

TARIF HORS TAXES VALABLE AU 1^{ER} JANVIER 2021

GEBERIT

CATALOGUE

2021

GEBERIT AQUACLEAN





Geberit AquaClean

WC complets	426
WC suspendus	426
WC au sol	431
Abattants WC	434
Plaques design.....	438
Pour WC complets	438
Pour abattants WC	439
Accessoires	440
Récapitulatif des accessoires – Raccordement électrique et à l'eau des réservoirs encastrés Geberit	440
Pour WC complets	446
Pour abattants WC	449
Pour abattants WC et WC complets	451
Consommables	455

SÉDUISANTE INTELLIGENCE

GEBERIT AQUACLEAN. LE WC LAVANT.

DESIGN
MEETS
FUNCTION*

* L'ALLIANCE DU DESIGN ET
DE LA FONCTION



Être propre et se sentir frais grâce au WC lavant Geberit AquaClean Sela : un jet d'eau chaude vous lave tout en douceur d'un simple appui sur une touche. Vous trouverez des informations complémentaires sur les modèles polyvalents de WC lavant sur www.geberit-aquaclean.fr.



TECHNOLOGIE
DE DOUCHETTE
WHIRLSPRAY



ÉCLAIRAGE
D'ORIENTATION



RINÇAGE AVEC
TECHNOLOGIE
TURBOFLUSH



TÉLÉCOMMANDE

A PROPOS DE GEBERIT AQUACLEAN QU'EST-CE QU'UN WC LAVANT ?

Les WC lavants Geberit AquaClean associent la fonctionnalité d'un WC aux propriétés lavantes d'une douchette. Le principe est simple : il suffit de presser une touche pour que le bras de la douchette, jusque-là dissimulé, apparaisse et lave avec un jet d'eau tempéré agréable et efficace. Il n'existe rien de plus naturel, de plus efficace, de plus confortable et donc de plus hygiénique que d'utiliser de l'eau pour la toilette intime !

POURQUOI UN WC LAVANT ?

Parce que l'hygiène est très importante.

Geberit a mené une étude auprès de français concernant leurs pratiques et leurs habitudes dans la salle de bain et aux toilettes.

83 % déclarent ne pas éprouver un sentiment de propreté "à 100 %" en quittant les WC. 75 % pensent qu'ils se sentiraient plus propres en utilisant de l'eau plutôt que du papier et surtout 70 % des répondants sont prêts à essayer le WC lavant car ils estiment que c'est un procédé plus hygiénique, propre, efficace et rafraîchissant.

En synthèse, 3 français sur 4 sont prêts à se mettre à l'eau... aux WC !

D'OÙ VIENT LE WC LAVANT ?

C'est en Suisse que naît le WC lavant à la fin des années 1950. Geberit débute la commercialisation des WC lavants dès 1977 et développe ensuite des abattants et des cuvettes sous l'appellation Balena. Depuis 2009, une toute nouvelle gamme est proposée sous la marque Geberit AquaClean.

A QUI EST DESTINÉ LE WC LAVANT ?

Chacun est en mesure d'apprécier l'usage d'un WC lavant au quotidien. Homme, femme, enfant, adulte, personne âgée, le WC lavant assure une hygiène parfaite pour tous. De part ses fonctions, le WC lavant permet également aux personnes dépendantes de retrouver une autonomie pour la toilette intime. De fait, le WC lavant s'installe aussi bien chez les particuliers, dans les hôtels, les établissements de santé et les entreprises.

QUELS SONT LES BÉNÉFICES DU WC LAVANT POUR L'UTILISATEUR ?

La toilette intime avec de l'eau est autrement plus hygiénique, plus efficace et plus agréable qu'avec le papier toilette. Le WC lavant offre une sensation unique de propreté et de fraîcheur. Pouvant même remplacer le bidet, le WC lavant offre alors un gain de place non négligeable dans une salle de bains.



LAVAGE BIENFAISANT



SÉCHAGE EN DOUCEUR



AQUACLEAN TUMA

L'USINE GEBERIT AQUACLEAN

Geberit conçoit, développe et fabrique des équipements sanitaires depuis 140 ans. Une société ambitieuse et à l'écoute des besoins depuis sa création, Geberit propose des solutions innovantes, afin d'améliorer durablement la qualité de vie de ses clients.

LA QUALITÉ ET LA PRÉCISION SUISSE

L'activité WC lavant au sein de l'entreprise a débuté à la fin des années 1970. De fait, l'expérience accumulée sur plus de 40 ans permet de revendiquer un réel savoir-faire historique pour ce type de produits.

Moderne et performante, cette usine suisse fabrique les WC lavants de la gamme Geberit AquaClean. Cette entité se trouve à proximité du siège



historique de l'entreprise sur les bords du lac de Zurich et a également l'avantage de réunir les unités de développement et de production.

Une attention toute particulière est accordée à l'efficacité du processus de fabrication. Dans ce cadre, Geberit applique le concept du "pièce à pièce", qui permet d'assembler les appareils Geberit AquaClean en fonction de la demande et de les mettre à disposition des clients sous 8 jours, un délai particulièrement court. Enfin, avant de sortir de l'usine, chaque produit, équipé de l'ensemble de ses composants, est testé individuellement et enregistré sous un numéro de série.

Tous les Geberit AquaClean satisfont évidemment à l'intégralité des normes en vigueur en Europe et en France. Ils bénéficient d'une garantie de 2 ans pièces, main d'œuvre et déplacement. L'enregistrement du numéro de série de l'appareil durant les trois mois suivant l'installation déclenche une troisième année de garantie pour les pièces.

Enfin, nous garantissons la disponibilité des consommables et des pièces détachées pour chaque WC lavant au moins durant au minimum les 10 ans suivant l'achat.

ESPACE CONSEIL GEBERIT

Les mots ne suffisent pas pour décrire Geberit AquaClean : il faut en faire l'expérience par soi-même.

Venez découvrir et apprécier l'exposition AquaClean située en plein coeur de Paris, dans le quartier des Halles.

Dans cet espace il est ainsi possible de visualiser tous les modèles de la gamme Geberit AquaClean : du modèle "découverte", AquaClean 4000, qui permet de s'initier aux bienfaits du WC lavant, au modèle le plus perfectionné, l'AquaClean Maïra Comfort.

A l'écart de l'exposition, se trouvent ainsi deux salons spacieux dédiés aux essais des WC lavants Geberit AquaClean. Ces salons sont à disposition pour découvrir et expérimenter les bienfaits des modèles Maïra, Sela et Tuma.



Geberit
AquaClean



INFORMATIONS PRATIQUES

ESPACE CONSEIL

44, rue de Berger 75001 Paris
Téléphone : 01 45 08 83 57
E-mail : aquaclean.fr@geberit.com

HORAIRE D'OUVERTURE :

Lundi de 14h à 19h
Mardi à Samedi de 10h à 19h
Métro Louvre et RER Châtelet - Les Halles
Parking Louvre et Forum des Halles

FONCTIONS DU WC LAVANT GEBERIT AQUACLEAN



RINÇAGE DE LA BUSE

Avant et après chaque utilisation, la buse de la douchette est systématiquement rincée à l'eau claire. Si souhaité, la buse peut être extraite pour être lavée entièrement.



DOUCHETTE

L'eau diffusée est tempérée grâce au système de chauffage intégré dans chaque produit. A tout moment, il est possible de régler l'intensité. Le cycle de lavage dure 20 secondes sur la plupart des modèles.



DOUCHETTE DAME

La douchette s'avance au maximum et le débit est modéré pour offrir une toilette intime délicate. Les modèles AquaClean Maira, Sela et Tuma possèdent une buse spécifique pour la douchette dame.



FILTRATION DES ODEURS

Les odeurs sont neutralisées à la source à l'aide du filtre céramique alvéolé selon le modèle. Ainsi, l'air dans la pièce reste sain.



SÉCHAGE

La plupart des modèles AquaClean ont également une fonction séchage. Une soufflerie se met en marche et diffuse de l'air à la température souhaitée.



DÉTECTION DE PRÉSENCE

Les produits sont équipés d'un capteur de présence pour mettre en veille l'appareil lorsque l'utilisateur n'est pas à proximité. Sur les modèles Maira, Sela et Tuma, le type de détection utilisé fait également office de sécurité enfant.



TÉLÉCOMMANDE

Une télécommande est livrée avec la majorité des produits AquaClean. Elle permet d'accéder aux fonctions avancées et d'offrir un confort d'utilisation optimal.



PANNEAU DE COMMANDE

Tous les produits à l'exception du modèle Sela disposent d'un panneau de commande latéral pour une facilité d'usage sans télécommande.



RINÇAGE TURBOFLUSH

La technologie de rinçage TurboFlush de AquaClean Maira et Sela conjuguée à la géométrie asymétrique de la cuvette sans bride, permet un rinçage impeccable, avec un niveau sonore réduit.



LUNETTE CHAUFFANTE

Sur les modèles AquaClean Maira et Tuma Comfort, le chauffage de la lunette débute immédiatement dès lors que l'utilisateur est détecté. Il est possible de régler la température mais aussi de désactiver cette fonction.



OUVERTURE ET FERMETURE AUTOMATIQUE DU COUVERCLE

Le couvercle d'abattant de l'AquaClean Maira Comfort est doté d'une ouverture automatique sans contact dès l'approche de l'utilisateur. Le couvercle se referme également automatiquement dès son départ.



LUMIÈRE D'ORIENTATION

Les modèles AquaClean Maira Comfort et Sela disposent d'une lumière d'orientation nocturne personnalisable se déclenchant grâce à un capteur de proximité ou de luminosité.

LES 10 RAISONS DE CHOISIR GEBERIT AQUACLEAN

1 UN SAVOIR-FAIRE DE LONGUE DATE

Depuis la fin des années 1970, Geberit développe et propose des WC lavants. Cette expérience de plus de 40 ans sur ce marché nous permet de proposer des produits performants correspondant parfaitement aux attentes des consommateurs.

2 UNE GAMME COMPLÈTE

Avec ses modèles d'abattants et de cuvettes complètes, Geberit AquaClean offre un large choix pour permettre de trouver le produit qui répond aux attentes du client que ce soit en termes de fonctions, de budget ou de contrainte technique.

3 EFFICACITÉ DE LAVAGE

La fonction du WC lavant est de laver. Rien de plus évident mais encore faut-il que le WC lavant délivre suffisamment d'eau pour que cela soit efficace, rapide et confortable. Pour ce faire, la plupart des modèles haut de gamme sont équipés d'un réservoir intégré et d'une pompe efficace afin d'offrir un volume d'eau important pour un lavage agréable tout en douceur.

4 MATÉRIAU HAUTE QUALITÉ

Les matériaux de synthèse que nous utilisons sont sélectionnés pour leur solidité et résistance aux UV. Pour maintenir la couleur originelle dans le temps, les abattants 4000 sont conçus en ASA, ceux de Tuma en Thermoplast et ceux de Sela et Maira sont en Duroplast.

5 100% COMPATIBLE GEBERIT

Les produits Geberit AquaClean sont 100% compatibles avec l'ensemble des produits de la gamme Geberit : il est possible d'installer un WC lavant Geberit AquaClean sur l'ensemble des bâti-supports Geberit (ancienne ou nouvelle génération), ainsi que sur les panneaux WC Monolith et Monolith Plus.

6 SÉCURITÉ & SÉRÉNITÉ

Tous nos produits satisfont l'ensemble des normes en vigueur sur le marché européen (électricité, hydraulique, potabilité de l'eau). C'est un gage de sécurité et de sérénité pour l'utilisateur.

7 GARANTIE LONGUE DURÉE

Tous nos produits sont garantis 2 ans pièces et main d'œuvre. Sur simple enregistrement du produit, nous offrons une troisième année de garantie avec la fourniture gracieuse

des pièces détachées. En cas de besoin pour la maintenance, nous mettons à disposition notre réseau de stations techniques formées au sein de notre usine.

8 UN LIEU D'ESSAI UNIQUE

L'espace Conseil Geberit au cœur de Paris accueille les particuliers et les professionnels pour permettre à chacun de tester l'ensemble des produits dans un environnement très agréable.

9 DES RÉFÉRENCES SÉRIEUSES

De nombreux établissements de renom notamment dans l'hôtellerie font confiance à Geberit AquaClean : Manali à Courchevel, Majestic à Cannes, Hermitage à La Baule,

Relais Bernard Loiseau à Saulieu, Château Eza à Eze, Auberge de Cassagne en Avignon, Barrière Royal, Normandy et hôtel du Golf à Deauville, Mac-Mahon, Plaza Athénée, La maison des Champs Elysée à Paris, le Four Season à Megève, ...

10 CONSEIL & EXPERTISE

Avec plus de 90 personnes sur le terrain et le service client sédentaire, Geberit est à vos côtés pour répondre à tout moment à vos interrogations d'ordre commercial ou technique.



AQUACLEAN MAÏRA ET OMEGA 60



AQUACLEAN TUMA ET SIGMA 70



AQUACLEAN SELA ET SIGMA 50



AQUACLEAN 4000 ET SIGMA 01

LA GAMME

GEBERIT AQUACLEAN

La gamme de produits Geberit AquaClean offre le modèle idéal, quelles que soient vos exigences et vos conditions de logement. Qu'il s'agisse d'un abattant lavant pour revaloriser des toilettes existantes ou d'un WC lavant complet Geberit AquaClean, le facteur bien-être et le principe du jet d'eau lavant sont les mêmes sur tous les modèles. Les différents produits se distinguent alors par des fonctions de confort complémentaires.



Geberit
AquaClean

AQUACLEAN MAÏRA

SUPERBEMENT SURDOUÉ

Avec Geberit AquaClean Maïra, l'histoire du WC lavant entre dans une nouvelle ère en matière de confort. Ce produit séduit par son design en lévitation et son habillage chromé qui intensifie l'impression de flottement dans les airs. L'intérieur du WC lavant fourmille de solutions technologiques avant-gardistes, comme la lumière d'orientation, l'ouverture et la fermeture automatique du couvercle et le chauffage de la lunette. La géométrie intérieure asymétrique de la cuvette sans bride TurboFlush permet un effet de chasse particulièrement efficace et silencieux. Disponible aussi en version au sol avec réservoir.



AQUACLEAN SELA

SÉDUISANTE INTELLIGENCE

Ce nouveau WC lavant séduit par son design épuré et ses lignes claires. La douchette avec technologie WhirlSpray brevetée permet un lavage ciblé, efficace et bienfaisant. L'intensité du jet d'eau est réglable sur cinq niveaux. La prise en main est immédiate avec la télécommande à l'utilisation très intuitive.



AQUACLEAN TUMA

ÉTONNANTE POLYVALENCE

De par sa forme compacte, Geberit AquaClean Tuma offre une solution pour tous les foyers. Il intègre une douchette avec technologie WhirlSpray, un système d'extraction d'odeur, une lunette chauffante ergonomique, un système de séchage et une télécommande. La version WC complet, suspendu ou au sol caréné jusqu'au mur est pourvue d'une cuvette sans bride Rimfree® et est conçue pour dissimuler les branchements d'eau et d'électricité. La version abattant de Geberit AquaClean Tuma est dotée des mêmes fonctions que la version WC complet et peut être installée sur des cuvettes de WC déjà en place.



AQUACLEAN 4000

L'ESSENTIEL

Idéal pour découvrir les bienfaits du WC lavant pour l'hygiène intime. Comme tous les produits Geberit AquaClean, il délivre de l'eau à la température du corps sur simple pression d'un bouton. Existe en version abattant ou en pack avec cuvette suspendue Rimfree®.



CONSOMMABLES







Type de consommable	AquaClean Maïra / Tuma	AquaClean 8000plus	AquaClean Sela	AquaClean 5000(plus)	AquaClean 4000	AquaClean 8000	Balena 7000
Filtre céramique alvéolé	242.999.00.1	-	-	-	-	-	-
Filtre céramique alvéolé (lot de 2)	147.072.00.1	-	-	-	-	-	-
Filtre à charbon	-	250.022.00.1	-	240.116.00.1	-	-	249.000.00.1
Liquide de nettoyage	-	242.545.00.1	-	-	-	-	-
Filtre à charbon et liquide de nettoyage	-	240.625.00.1	-	-	-	-	-
Filtre à charbon et liquide de nettoyage (lot de 2)	-	240.626.00.1	-	-	-	-	-
Produit détartrant	147.040.00.1	-	147.040.00.1*	-	-	-	-
Produit détartrant (pack de 4)	147.047.00.1	-	147.047.00.1*	-	-	-	-
Produit détartrant (pack de 10)	147.048.00.1	-	147.048.00.1*	-	-	-	-
Produit d'entretien	242.546.00.1	242.546.00.1	242.546.00.1	242.546.00.1	242.546.00.1	242.546.00.1	242.546.00.1
Produit d'entretien et chiffon microfibrés	242.547.00.1	242.547.00.1	242.547.00.1	242.547.00.1	242.547.00.1	242.547.00.1	242.547.00.1

Retrouvez tous ces consommables et les buses de douche et de séchoir sur notre boutique en ligne : www.geberit.fr/consommables

* Modèle à partir d'avril 2019.

ACCESSOIRES

RÉCAPITULATIF DES ACCESSOIRES : RACCORDEMENT À L'EAU DES MONOLITH/MONOLITH PLUS WC

	Monolith/Plus WC au sol		Monolith/Plus WC suspendu	
	101 cm 131.002.xx.5 131.202.xx.5	114 cm 131.033.xx.5 131.233.xx.5	101 cm 131.021.xx.5 131.221.xx.5	114 cm 131.031.xx.5 131.231.xx.5
				
Pour abattants Geberit AquaClean 4000 et Tuma	✓ Avec kit de transformation 131.102.TA.1	✓ Avec kit de transformation 131.100.TA.1	✓ Avec kit de transformation 131.102.TA.1	✓ Avec kit de transformation 131.100.TA.1
Pour WC complet Geberit AquaClean pack 4000, Sela, Tuma et Maïra	 		✓ (pour le pack AquaClean 4000 prévoir le kit de transformation 131.102.TA.1)	✓ (pour le pack AquaClean 4000 prévoir le kit de transformation 131.100.TA.1)

COMPATIBILITÉ DES ABATTANTS

CONSIGNES DE POSE

Geberit AquaClean Tuma et 4000 sont proposés sous forme d'abattant doté des mêmes fonctions que le WC complet et adaptable sur des cuvettes de WC déjà installées.

L'abattant adaptable sur plusieurs modèles de cuvettes est une solution simple et efficace pour s'équiper rapidement d'un WC lavant, surtout dans les logements locatifs, puisqu'elle ne requiert pas de travaux majeurs.

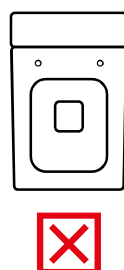
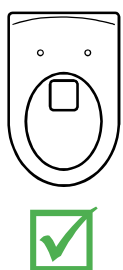


Geberit
AquaClean

Vérifiez la compatibilité des abattants

Le nouvel outil "Compatibilité des abattants" permet de vérifier rapidement la compatibilité entre le WC lavant et l'installation déjà en place :

- en saisissant les dimensions
- en consultant la liste de cuvettes compatibles.



www.geberit-aquaclean.fr/compatibilite

RACCORDEMENT ÉLECTRIQUE

Un raccordement électrique est nécessaire pour le fonctionnement du WC lavant Geberit AquaClean.

La norme NF C 15-100 définit 4 niveaux de protection pour une salle de bains, à l'intérieur desquels sont autorisés, ou non, les équipements. Les zones sont déterminées en fonction des points d'eau que sont la baignoire et la douche. A noter que le lavabo, le lave-mains et le WC ne sont pas considérés comme des points d'eau.

Par conséquent, dans le cas d'un WC indépendant, ces restrictions ne s'appliquent pas.

Emplacement de l'alimentation électrique

Elle doit se trouver dans la zone hors volume.

→ **Cas A** : la zone hors volume débute au-delà de 60 cm de la limite de la baignoire ou de la cabine de douche.

→ **Cas B** : la zone hors volume démarre à 1,80 m de l'arrivée d'eau pour la douche donc du mitigeur. C'est donc l'origine du flexible de douche qui est pris en compte et non son extrémité.

Le WC lavant Geberit AquaClean est de classe I ainsi la prise sur laquelle le WC lavant est branché doit être reliée à la terre. La ligne doit être sécurisée avec un différentiel 30 mA placé sur le tableau général. L'axe de la prise doit être situé au minimum à 25 cm par rapport au sol.

Emplacement du WC lavant (abattant ou cuvette)

Geberit recommande que le WC lavant soit installé dans la zone hors volume.

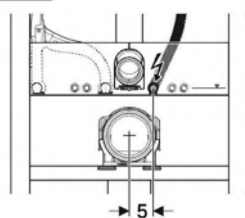
Les WC lavant Geberit AquaClean ont un indice de protection IP 44 (abattants

AquaClean 4000 et Tuma) et IP 65 (cuvettes Sela, Maïra ou Tuma) ; cela signifie que le matériel est protégé contre les projections d'eau de toutes les directions. Par conséquent, la norme autorise que les abattants Tuma et 4000 soient placés partiellement ou totalement dans le volume 2 si le boîtier de raccordement électrique est bien situé dans la zone hors volume. Les cuvettes Sela, Maïra ou Tuma peuvent être installées indifféremment en zone volume 2 ou hors volume.

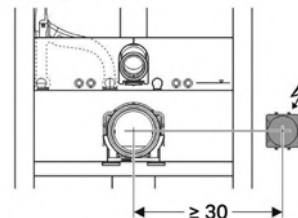


↑ WC DANS LA SALLE DE BAIN AVEC UNE BAIGNOIRE OU UNE DOUCHE AVEC BAC OU CABINE

POSITIONNEMENT DE LA PRISE – MONTAGE AVEC BÂTI-SUPPORT DUOFIX



Cuvettes AquaClean Maïra, Sela et Tuma



Abattants AquaClean 4000/Tuma

La cuvette est livrée avec un câble électrique doté d'un embout à visser étanche de type IP 65. Un second embout à positionner sur le câble électrique est remis pour effectuer le raccordement.

Ce dernier est totalement dissimulé une fois la cuvette mise en place

Utilisation du boîtier de raccordement électrique Réf. 242.001.00.1, à positionner sur le bâti-support à l'extérieur. Prévoir une prise électrique femelle ; l'abattant comporte une prise électrique mâle. Le raccordement électrique est alors visible sur le côté une fois la cuvette mise en place

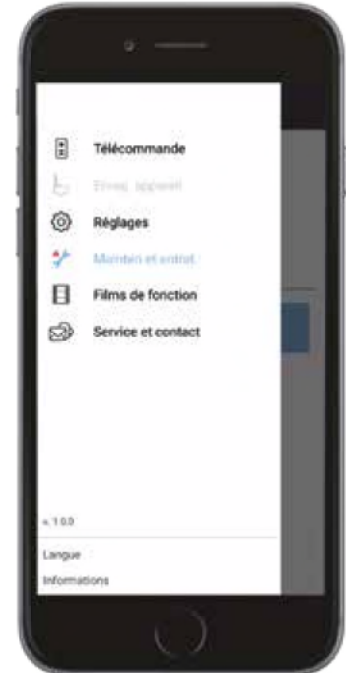

Si souhaité, nous vous remettons, sur simple demande la notice d'installation en amont au format numérique ; également téléchargeable à partir du catalogue en ligne geberit.fr

APPLICATION GEBERIT AQUACLEAN

La nouvelle application Geberit AquaClean vous permet de déclencher les fonctions de votre Maira, Sela et Tuma tout simplement depuis votre smartphone. Vous pouvez enregistrer vos paramètres personnels et régler l'intensité du jet de la douchette, sa position, la température et les avoir toujours avec vous.



→ Disponible gratuitement pour iOS et Android.

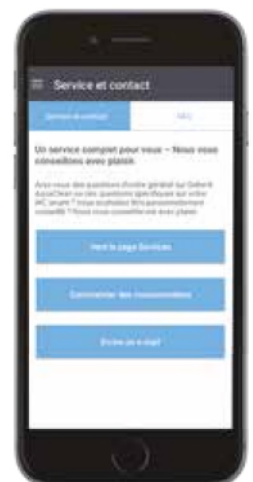
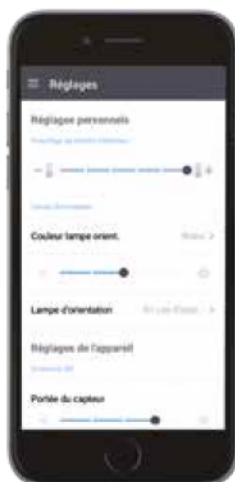


Geberit
AquaClean

↑ Si la fonction Bluetooth est activée sur le smartphone, les modèles AquaClean Maira, Sela et Tuma à proximité seront automatiquement recherchés après l'ouverture de l'application.

L'application vous permet d'accéder à toutes les fonctions de la télécommande classique depuis votre smartphone par commande directe ou par reconnaissance vocale, nouvelle fonctionnalité intégrée récemment).

Vos paramètres personnels sont enregistrés dans l'application et préréglés lors d'une nouvelle connexion avec votre AquaClean Maira, Sela et Tuma.



GEBERIT AQUACLEAN GAMME 2021



	AQUACLEAN MAÏRA		AQUACLEAN SELA	
	COMFORT	CLASSIC		
Douchette avec technologie WhirlSpray	✓	✓	✓	
Cuvette sans bride avec technologie de rinçage TurboFlush	✓	✓	✓	
Cuvette sans bride Rimfree®				
Télécommande	✓	✓	✓	
Application	✓	✓	✓	
Profils d'utilisateurs programmables	4 profils	4 profils	4 profils	
Lumière d'orientation	✓		✓	
Nombre de niveaux d'intensité du jet	5 niveaux	5 niveaux	5 niveaux	
Position du bras de la douchette réglable et personnalisable	✓	✓	✓	
Température réglable de l'eau	✓	✓	✓	
Jet oscillant	✓	✓	✓	
Douchette dame	✓	✓	✓	
Lunette chauffante	✓			
Séchage à air chaud	✓	✓		
Aspiration et filtration des odeurs	✓	✓		
Couvercle d'abattant à ouverture et fermeture automatiques	✓			
Abattant à fermeture ralentie SoftClosing	✓	✓	✓	
Abattant déclinable QuickRelease	✓	✓	✓	
Détection de l'utilisateur	✓	✓	✓	
Détartrage	✓	✓	✓	
Mode économie d'énergie	✓	✓	✓	
Largeur x hauteur x profondeur (en cm)	39,5 x 35,0 x 59,0	39,5 x 35,0 x 59,0	37,5 x 33 x 56,6	
Version au sol		✓ avec réservoir		
Peut se combiner au panneau design	✓	✓	✓	
Peut se combiner au Geberit Monolith	✓	✓	✓	
Références / Prix HT 2021	146.218.11.1 146.218.21.1	4 768,50 € 4 875,60 €	WC complet suspendu 146.208.11.1 3 865,80 € 146.208.21.1 3 972,90 € WC complet au sol avec réservoir 146.243.11.1 5 260,14 € 146.243.SI.1 5 350,00 €	146.220.11.1 2 609,16 € 146.220.21.1 2 671,38 €



AQUACLEAN TUMA		AQUACLEAN 4000 / PACK 4000	
COMFORT	CLASSIC		
✓	✓		
✓	✓	✓	
✓			
✓	✓		
4 profils	1 profil (via App uniquement)		
5 niveaux	5 niveaux	5 niveaux	
✓	✓ (via App uniquement)		
✓ (via App uniquement)	✓ (via App uniquement)	ON - OFF	
✓	✓		
✓			
✓			
✓			
✓			
✓	✓	✓	
✓ (couvercle WC uniquement)	✓ (couvercle WC uniquement)	✓	
✓		✓	
✓	✓		
✓		✓*	
Abattant adaptable : 36,0 x 10,6 x 52,3 WC complet suspendu : 36,0 x 39,0 x 55,3	Abattant adaptable : 36,0 x 10,6 x 52,3 WC complet suspendu : 36,0 x 39,0 x 55,3	Abattant adaptable : 40,0 x 15,5 x 50,5 Abattant adaptable et céramique des WC : 40,0 x 43,5 x 53,0	
✓	✓		
✓ (WC complet uniquement)	✓ (WC complet uniquement)	✓	
✓	✓	✓	
WC complet suspendu 146.290.11.1 2 269,50 € 146.290.FW.1 2 325,60 € 146.290.SI.1 2 310,30 € 146.290.SJ.1 2 310,30 € WC complet au sol 146.310.11.1 2 514,57 € 146.310.FW.1 2 577,93 € 146.310.SI.1 2 556,81 € 146.310.SJ.1 2 556,81 € Abattant adaptable 146.270.11.1 1 892,10 € 146.270.FW.1 1 958,40 € 146.270.SI.1 1 938,00 € 146.270.SJ.1 1 938,00 €	WC complet suspendu 1 356,60 € 146.090.11.1 WC complet au sol 1 574,84 € 146.320.11.1 Abattant adaptable 979,20 € 146.070.11.1	WC complet suspendu 979,20 € 146.135.11.1 Abattant adaptable 622,20 € 146.130.11.1	

COULEURS

AQUACLEAN MAÏRA COMFORT ET CLASSIC

- Blanc Alpin : 11
- Chromé brillant : 21
- Verre blanc : SI

AQUACLEAN SELA

- Blanc Alpin : 11
- Chromé brillant : 21

AQUACLEAN TUMA COMFORT

- Blanc Alpin : 11
- Verre blanc : SI
- Verre noir : SJ
- Acier inoxydable : FW

POUR TOUS LES MODÈLES :

Tension nominale/fréquence :
230 V / 50-60 Hz, température
d'eau pré-réglée à 37 °C,
mode économie d'énergie < 0,5 W
Émail spécial KeraTect®
(sauf AquaClean 4000).

Les prix indiqués sont des prix suggérés, en euros et HT. Ils sont valables du 1^{er} Janvier jusqu'au 31 décembre 2021.

Les produits Geberit AquaClean sont soumis en sus à une "éco-participation" selon les modèles. Cette somme correspond aux coûts de collecte et de recyclage des déchets des équipements électriques et électroniques. Elle s'ajoute au prix public et se voit appliquer la TVA.

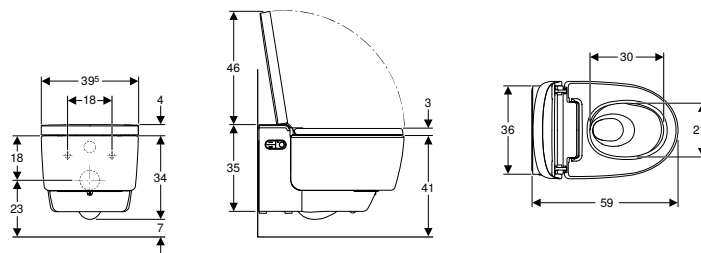
Geberit se réserve le droit d'apporter des modifications à tous moments.

* Uniquement pour la production de l'eau chaude.

WC complets

WC suspendus

WC complet suspendu Geberit AquaClean Maïra Comfort



Utilisation

- Pour une utilisation confortable et sans odeurs du WC
- Pour une hygiène intime soignée

Caractéristiques techniques

Degré de protection	IPX4
Classe de protection	I
Tension nominale	230 V c.a.
Fréquence du réseau	50 Hz
Puissance absorbée	2000 W
Puissance absorbée, mode veille	≤ 0,5 W
Pression dynamique	0,5–10 bar
Température de service	5–40 °C
Température de l'eau, plage de réglage	34–40 °C
Débit calculé	0,03 l/s
Pression dynamique minimale pour débit calculé	0,5 bar
Durée d'activation de la douche	30–50 s
Charge maximale lunette d'abattant	150 kg

Contenu de la livraison

- Kit de raccordement d'eau pour réservoirs à encastrer Geberit Sigma 12 cm et Geberit Omega 12 cm, hauteur de montage 112 cm
- Prise femelle pour raccordement sur secteur
- Cache de protection anti-éclaboussures
- Produit détartrant 125 ml
- Kit de nettoyage
- Kit de raccordement pour WC, ø 90 mm
- Télécommande avec support mural et pile de type CR2032
- Matériel de fixation

Caractéristiques

- Système d'eau chaude hybride avec chauffe-eau instantané et ballon d'eau chaude
- Douchette anale avec technologie de douchette à double buse WhirlSpray
- Buse pour dames séparée dans une position de repos protégée
- Température de l'eau de douche réglable
- Intensité du jet de la douchette réglable sur cinq positions
- Bras de douchette réglable sur cinq positions
- Jet oscillant (mouvement automatique de va-et-vient du bras de la douchette) réglable
- Nettoyage automatique avant et après utilisation de la buse de la douchette à l'eau claire
- Programme de détartrage
- Cuvette de WC sans bride avec technologie de rinçage TurboFlush
- WC à fond creux avec émail spécial KeraTect
- Détection d'utilisateur
- Aspiration des odeurs, avec filtre alvéolé céramique, paramétrable
- Aspiration des odeurs avec fonction d'arrêt différé
- Séchoir activable
- Intensité air séchoir réglable sur 5 niveaux
- Bras du séchoir mobile
- Température du séchoir réglable
- Lunette d'abattant à chauffage rapide
- Température du chauffage de la lunette de WC réglable
- Lunette et couvercle d'abattant avec fermeture ralentie
- Couvercle d'abattant avec SoftOpening
- Ouverture et fermeture sans contact de couvercle d'abattant
- Activation de la lumière d'orientation lorsqu'on s'approche
- Lumière d'orientation réglable en sept couleurs
- Fonctions et réglages par télécommande
- Quatre profils d'utilisateurs programmables
- Compatible avec l'app Geberit AquaClean
- Alimentation latérale gauche dissimulée derrière la cuvette de WC
- Alimentation sur secteur avec conducteur souple trois brins sous gaine, dissimulé sur le côté à droite derrière la cuvette de WC
- Alimentation externe, sur le côté à gauche possible avec des accessoires
- Alimentation sur secteur externe, possible avec prise à droite
- Protection acoustique prémontée
- Qualité contrôlée selon (DIN) EN 1717 / (DIN) EN 13077

N° de réf.	Couleur / surface	UC4	UC1	EUR/pc.	EC. (EUR)
		[pc.]	[pc.]		
146.218.11.1	Blanc alpin	4	1	4768.50	8.33
146.218.21.1	Chromé brillant	4	1	4875.60	8.33

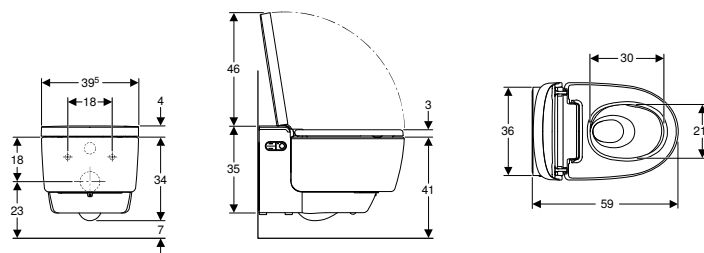
Accessoires

- Récapitulatif des accessoires – Raccordement électrique et à l'eau des réservoirs encastrés Geberit → p. 440



- Le détartrant Geberit AquaClean et le produit de nettoyage Geberit AquaClean sont fournis avec ce produit. Ces produits consommables contiennent des substances dangereuses classées. Des informations et des mesures en vue d'une manipulation sûre de substances dangereuses figurent en annexe ou sur le site www.geberit.fr.

WC complet suspendu Geberit AquaClean Maïra Classic



Utilisation

- Pour une utilisation confortable et sans odeurs du WC
- Pour une hygiène intime soignée

Caractéristiques techniques

Degré de protection	IPX4
Classe de protection	I
Tension nominale	230 V c.a.
Fréquence du réseau	50 Hz
Puissance absorbée	2000 W
Puissance absorbée, mode veille	≤ 0,5 W
Pression dynamique	0,5–10 bar
Température de service	5–40 °C
Température de l'eau, plage de réglage	34–40 °C
Débit calculé	0,03 l/s
Pression dynamique minimale pour débit calculé	0,5 bar
Durée d'activation de la douchette	30–50 s
Charge maximale lunette d'abattant	150 kg

Contenu de la livraison

- Kit de raccordement d'eau pour réservoirs à encastrer Geberit Sigma 12 cm et Geberit Omega 12 cm, hauteur de montage 112 cm
- Prise femelle pour raccordement sur secteur
- Cache de protection anti-éclaboussures
- Produit détartrant 125 ml
- Kit de nettoyage
- Kit de raccordement pour WC, ø 90 mm
- Télécommande avec support mural et pile de type CR2032
- Matériel de fixation

Caractéristiques

- Système d'eau chaude hybride avec chauffe-eau instantané et ballon d'eau chaude
- Douchette anale avec technologie de douchette à double buse WhirlSpray
- Buse pour dames séparée dans une position de repos protégée
- Température de l'eau de douche réglable
- Intensité du jet de la douchette réglable sur cinq positions
- Bras de douchette réglable sur cinq positions
- Jet oscillant (mouvement automatique de va-et-vient du bras de la douchette) réglable
- Nettoyage automatique avant et après utilisation de la buse de la douchette à l'eau claire
- Programme de détartrage
- Cuvette de WC sans bride avec technologie de rinçage TurboFlush
- WC à fond creux avec émail spécial KeraTect
- Détection d'utilisateur
- Aspiration des odeurs, avec filtre alvéolé céramique, paramétrable
- Aspiration des odeurs avec fonction d'arrêt différé
- Séchoir activable
- Intensité air séchoir réglable sur 5 niveaux
- Bras du séchoir mobile
- Température du séchoir réglable
- Lunette et couvercle d'abattant avec fermeture ralentie
- Couvercle d'abattant avec SoftOpening
- Fonctions et réglages par télécommande
- Quatre profils d'utilisateurs programmables
- Compatible avec l'app Geberit AquaClean
- Alimentation latérale gauche dissimulée derrière la cuvette de WC
- Alimentation sur secteur avec conducteur souple trois brins sous gaine, dissimulé sur le côté à droite derrière la cuvette de WC
- Alimentation externe, sur le côté à gauche possible avec des accessoires
- Alimentation sur secteur externe, possible avec prise à droite
- Protection acoustique prémontée
- Qualité contrôlée selon (DIN) EN 1717 / (DIN) EN 13077

N° de réf.	Couleur / surface	UC4	UC1	EUR/pc.	EC. (EUR)
		[pc.]	[pc.]		
146.208.11.1	Blanc alpin	4	1	3865.80	8.33
146.208.21.1	Chromé brillant	4	1	3972.90	8.33

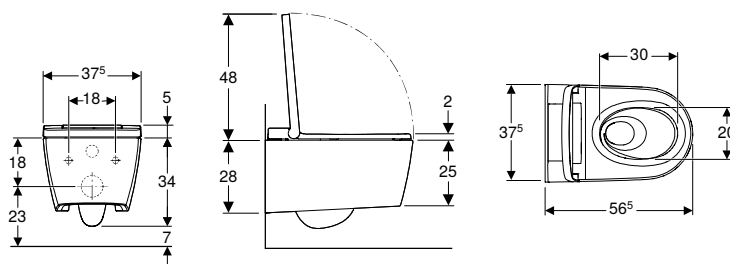
Accessoires

- Récapitulatif des accessoires – Raccordement électrique et à l'eau des réservoirs encastrés Geberit → p. 440



- Le détartrant Geberit AquaClean et le produit de nettoyage Geberit AquaClean sont fournis avec ce produit. Ces produits consommables contiennent des substances dangereuses classées. Des informations et des mesures en vue d'une manipulation sûre de substances dangereuses figurent en annexe ou sur le site www.geberit.fr.

WC complet suspendu Geberit AquaClean Sela



Utilisation

- Pour une utilisation confortable du WC
- Pour une hygiène intime soignée

Caractéristiques techniques

Degré de protection	IPX4
Classe de protection	I
Tension nominale	230 V c.a.
Fréquence du réseau	50 Hz
Puissance absorbée	1850 W
Puissance absorbée, mode économie d'énergie / avec chauffage allumé	≤ 0,5 W
Pression dynamique	0,5–10 bar
Température de service	5–40 °C
Température de l'eau, plage de réglage	34–40 °C
Débit calculé	0,02 l/s
Pression dynamique minimale pour débit calculé	0,5 bar
Durée d'activation de la douchette	50 s
Charge maximale lunette d'abattant	150 kg

Contenu de la livraison

- Kit de raccordement d'eau pour réservoirs à encastrer Geberit Sigma 12 cm et Geberit Omega 12 cm, hauteur de montage 112 cm
- Prise femelle pour raccordement sur secteur
- Kit d'isolation phonique
- Cache de protection anti-éclaboussures
- Produit détartrant 125 ml
- Kit de nettoyage
- Kit de raccordement pour WC, ø 90 mm
- Télécommande avec support mural et pile de type CR2032
- Matériel de fixation

Caractéristiques

- Production d'eau chaude par chauffe-eau à écoulement libre
- Douchette anale avec technologie de douchette WhirlSpray
- Buse pour dames séparée dans une position de repos protégée
- Température de l'eau de douche réglable
- Intensité du jet de la douchette réglable sur cinq positions
- Bras de douchette réglable sur cinq positions
- Jet oscillant (mouvement automatique de va-et-vient du bras de la douchette) réglable
- Nettoyage automatique avant et après utilisation de la buse de la douchette à l'eau claire
- Programme de détartrage
- Cuvette de WC sans bride avec technologie de rinçage TurboFlush
- WC à fond creux avec émail spécial KeraTect
- Détection d'utilisateur
- Lunette et couvercle d'abattant avec fermeture ralentie
- Couvercle d'abattant avec SoftOpening
- Activation de la lumière d'orientation par un capteur de luminosité
- Lumière d'orientation réglable en sept couleurs
- Fonctions et réglages par télécommande
- Quatre profils d'utilisateurs programmables
- Compatible avec l'app Geberit AquaClean
- Alimentation latérale gauche dissimulée derrière la cuvette de WC
- Alimentation sur secteur avec conducteur souple trois brins sous gaine, dissimulé sur le côté à droite derrière la cuvette de WC
- Alimentation externe, sur le côté à gauche possible avec des accessoires
- Alimentation sur secteur externe, possible avec prise à droite
- Qualité contrôlée selon (DIN) EN 1717 / (DIN) EN 13077

N° de réf.	Couleur / surface	UC4	UC1	EUR/pc.	EC. (EUR)
		[pc.]	[pc.]		
146.220.11.1	Blanc alpin	4	1	2609.16	8.33
146.220.21.1	Chromé brillant	4	1	2671.38	8.33

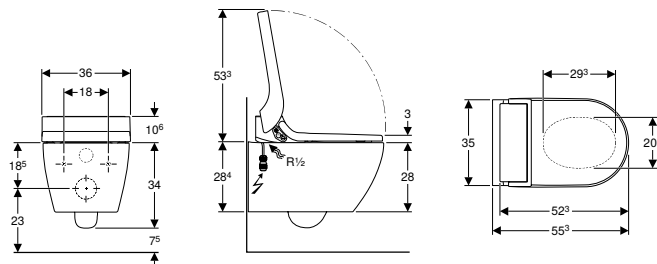
Accessoires

- Récapitulatif des accessoires – Raccordement électrique et à l'eau des réservoirs encastrés Geberit → p. 440



- Le détartrant Geberit AquaClean et le produit de nettoyage Geberit AquaClean sont fournis avec ce produit. Ces produits consommables contiennent des substances dangereuses classées. Des informations et des mesures en vue d'une manipulation sûre de substances dangereuses figurent en annexe ou sur le site www.geberit.fr.

WC complet suspendu Geberit AquaClean Tuma Comfort



Utilisation

- Pour une utilisation confortable et sans odeurs du WC
- Pour une hygiène intime soignée

Caractéristiques techniques

Degré de protection	IPX4
Classe de protection	I
Tension nominale	230 V c.a.
Fréquence du réseau	50 Hz
Puissance absorbée	2000 W
Puissance absorbée, mode veille	≤ 0,5 W
Pression dynamique	0,5–10 bar
Température de service	5–40 °C
Température de l'eau, plage de réglage	34–40 °C
Température de l'eau, réglage d'usine	37 °C
Débit calculé	0,02 l/s
Pression dynamique minimale pour débit calculé	0,5 bar
Durée d'activation de la douchette	50 s
Charge maximale lunette d'abattant	150 kg

Contenu de la livraison

- Kit de raccordement d'eau pour réservoirs à encastrer Geberit Sigma 12 cm et Geberit Omega 12 cm, hauteur de montage 112 cm
- Prise femelle pour raccordement sur secteur
- Kit d'isolation phonique
- Cache de protection anti-éclaboussures
- Patins supplémentaire pour abattant WC / cuvette de WC
- Produit détartrant 125 ml
- Kit de nettoyage
- Kit de raccordement pour WC, ø 90 mm
- Télécommande avec support mural et pile de type CR2032
- Matériel de fixation

Caractéristiques

- Production d'eau chaude par chauffe-eau à écoulement libre
- Douchette anale avec technologie de douchette WhirlSpray
- Buse pour dames séparée dans une position de repos protégée
- Chauffe-eau à écoulement libre désactivable
- Intensité du jet de la douchette réglable sur cinq positions
- Bras de douchette réglable sur cinq positions
- Jet oscillant (mouvement automatique de va-et-vient du bras de la douchette) réglable
- Nettoyage automatique avant et après utilisation de la buse de la douchette à l'eau claire
- Programme de détartrage
- Cuvette des WC sans bride
- WC à fond creux avec émail spécial KeraTect
- Détection d'utilisateur
- Aspiration des odeurs, avec filtre alvéolé céramique, paramétrable
- Aspiration des odeurs avec fonction d'arrêt différé
- Séchoir activable
- Lunette d'abattant à chauffage rapide
- Lunette et couvercle d'abattant avec fermeture ralentie
- Couvercle d'abattant avec SoftOpening
- Fonctions et réglages par télécommande
- Quatre profils d'utilisateurs programmables
- Alimentation latérale gauche dissimulée derrière la cuvette de WC
- Alimentation sur secteur avec conducteur souple trois brins sous gaine, dissimulé sur le côté à droite derrière la cuvette de WC
- Qualité contrôlée selon (DIN) EN 1717 / (DIN) EN 13077
- Compatible avec l'app Geberit AquaClean
- Température de l'eau de la douche réglable avec l'app Geberit AquaClean
- Température du séchoir réglable avec l'app Geberit AquaClean
- Température du chauffage de lunette d'abattant réglable avec l'app Geberit AquaClean

N° de réf.	Couleur / surface	UC4	UC1	EUR/pc.	EC. (EUR)
		[pc.]	[pc.]		
146.290.11.1	Blanc alpin	4	1	2269.50	8.33
146.290.FW.1	Acier inoxydable brossé	4	1	2325.60	8.33
146.290.SI.1	Blanc / Verre	4	1	2310.30	8.33
146.290.SJ.1	Noir / Verre	4	1	2310.30	8.33

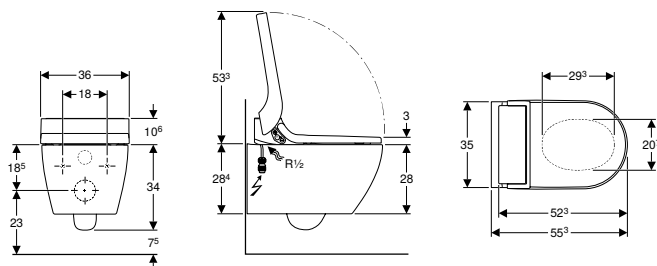
Accessoires

- Récapitulatif des accessoires – Raccordement électrique et à l'eau des réservoirs encastrés Geberit → p. 440



- Le détartrant Geberit AquaClean et le produit de nettoyage Geberit AquaClean sont fournis avec ce produit. Ces produits consommables contiennent des substances dangereuses classées. Des informations et des mesures en vue d'une manipulation sûre de substances dangereuses figurent en annexe ou sur le site www.geberit.fr.

WC complet suspendu Geberit AquaClean Tuma Classic



Utilisation

- Pour une hygiène intime soignée
- Pour une utilisation confortable du WC

Caractéristiques techniques

Degré de protection	IPX4
Classe de protection	I
Tension nominale	230 V c.a.
Fréquence du réseau	50 Hz
Puissance absorbée	2000 W
Puissance absorbée, mode veille	≤ 0,5 W
Pression dynamique	0,5–10 bar
Température de service	5–40 °C
Température de l'eau, plage de réglage	34–40 °C
Température de l'eau, réglage d'usine	37 °C
Débit calculé	0,02 l/s
Pression dynamique minimale pour débit calculé	0,5 bar
Durée d'activation de la douche	50 s
Charge maximale lunette d'abattant	150 kg

Contenu de la livraison

- Kit de raccordement d'eau pour réservoirs à encastrer Geberit Sigma 12 cm et Geberit Omega 12 cm, hauteur de montage 112 cm
- Prise femelle pour raccordement sur secteur
- Kit d'isolation phonique
- Cache de protection anti-éclaboussures
- Produit détartrant 125 ml
- Kit de raccordement pour WC, ø 90 mm
- Matériel de fixation
- Patins supplémentaire pour abattant WC / cuvette de WC

Caractéristiques

- Production d'eau chaude par chauffe-eau à écoulement libre
- Douchette anale avec technologie de douchette WhirlSpray
- Bras de douchette mobile avec buse pour les parties anales
- Intensité du jet de la douchette réglable sur cinq positions
- Jet oscillant (mouvement automatique de va-et-vient du bras de la douchette)
- Nettoyage automatique avant et après utilisation de la buse de la douchette à l'eau claire
- Programme de détartrage
- Cuvette des WC sans bride
- WC à fond creux avec émail spécial KeraTect
- Lunette et couvercle d'abattant avec fermeture ralentie
- Couvercle d'abattant avec SoftOpening
- Alimentation latérale gauche dissimulée derrière la cuvette de WC
- Alimentation sur secteur avec conducteur souple trois brins sous gaine, dissimulé sur le côté à droite derrière la cuvette de WC
- Qualité contrôlée selon (DIN) EN 1717 / (DIN) EN 13077
- Compatible avec l'app Geberit AquaClean
- Température de l'eau de la douche réglable avec l'app Geberit AquaClean
- Chauffe-eau instantané désactivable avec l'app Geberit AquaClean
- Bras de la douchette positionnable en cinq niveaux avec l'app Geberit AquaClean

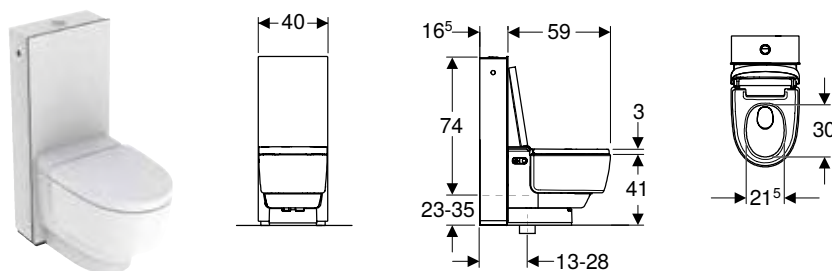
N° de réf.	Couleur / surface	UC4	UC1	EUR/pc.	EC. (EUR)
		[pc.]	[pc.]		
146.090.11.1	Blanc alpin	4	1	1356.60	8.33

Accessoires

- Récapitulatif des accessoires – Raccordement électrique et à l'eau des réservoirs encastrés Geberit → p. 440

WC au sol

WC complet au sol Geberit AquaClean Maira Classic



Utilisation

- Pour une utilisation confortable et sans odeurs du WC
- Pour une hygiène intime soignée

Caractéristiques techniques

Degré de protection	IPX4
Classe de protection	I
Tension nominale	230 V c.a.
Fréquence du réseau	50 Hz
Puissance absorbée	2000 W
Puissance absorbée, mode veille	≤ 0,5 W
Pression dynamique	0,5–10 bar
Température de service	5–40 °C
Température de l'eau, plage de réglage	34–40 °C
Volume de chasse, réglage d'usine	6 et 4 l
Débit calculé	0,03 l/s
Pression dynamique minimale pour débit calculé	0,5 bar
Durée d'activation de la douchette	30–50 s
Charge maximale lunette d'abattant	150 kg

Contenu de la livraison

- Prise femelle pour raccordement sur secteur
- Cache de protection anti-éclaboussures
- Produit détartrant 125 ml
- Kit de nettoyage
- Kit de raccordement pour WC, ø 90 mm
- Télécommande avec support mural et pile de type CR2032
- Matériel de fixation

Caractéristiques

- Système d'eau chaude hybride avec chauffe-eau instantané et ballon d'eau chaude
- Douchette anale avec technologie de douchette à double buse WhirlSpray
- Buse pour dames séparée dans une position de repos protégée
- Température de l'eau de douche réglable
- Intensité du jet de la douchette réglable sur cinq positions
- Bras de douchette réglable sur cinq positions
- Jet oscillant (mouvement automatique de va-et-vient du bras de la douchette) réglable
- Nettoyage automatique avant et après utilisation de la buse de la douchette à l'eau claire
- Programme de détartrage
- Cuvette de WC sans bride avec technologie de rinçage TurboFlush
- WC à fond creux avec émail spécial KeraTect
- Détection d'utilisateur
- Aspiration des odeurs, avec filtre alvéolé céramique, paramétrable
- Aspiration des odeurs avec fonction d'arrêt différé
- Séchoir activable
- Intensité air séchoir réglable sur 5 niveaux
- Bras du séchoir mobile
- Température du séchoir réglable
- Lunette et couvercle d'abattant avec fermeture ralentie
- Couvercle d'abattant avec SoftOpening
- Protection acoustique prémontée
- Fonctions et réglages par télécommande
- Quatre profils d'utilisateurs programmables
- Compatible avec l'app Geberit AquaClean
- Alimentation externe possible avec des accessoires
- Alimentation sur secteur avec conducteur souple trois brins sous gaine, dissimulé sur le côté à droite derrière la cuvette de WC
- Alimentation sur secteur externe, possible avec prise à droite
- Avec réservoir apparent intégré
- Hauteur d'assise entre 44 et 56 cm à définir lors de l'installation
- Rinçage du WC pouvant être déclenché par télécommande
- Qualité contrôlée selon (DIN) EN 1717 / (DIN) EN 13077

N° de réf.	Couleur / surface	UC4	UC1	EUR/pc.	EC. (EUR)
		[pc.]	[pc.]		
146.243.11.1	AquaClean Maira Classic : blanc alpin Habillage latéral réservoir : stratifié haute pression blanc	2	1	5260.14	8.33
146.243.SI.1	N AquaClean Maira Classic : blanc alpin Habillage frontal : verre blanc Habillage latéral : panneau stratifié haute pression blanc	2	1	5350.00	8.33

N : Nouveau, disponibilité avril 2021

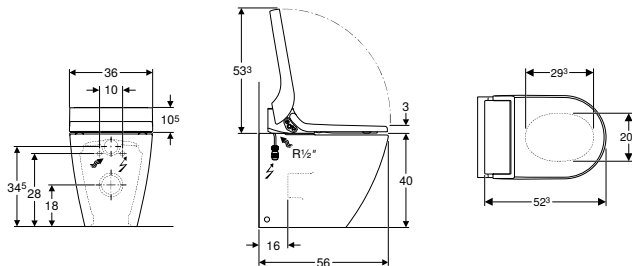
Accessoires

- Tableau de commande mural sans contact, pour Geberit AquaClean → p. 452
- Lunette d'abattant fixée, pour Geberit AquaClean Maira Classic → p. 448
- Kit de raccordement d'eau pour WC complet au sol Geberit AquaClean Maira Classic → p. 447
- Kit de manchon de raccordement Geberit pour WC suspendu, excentré de 3 cm → p. 489
- Jeu de manchons de raccordement Geberit pour WC suspendu, excentrés de 5 cm → p. 489
- Kit de manchon de raccordement Geberit pour WC suspendu, excentré de 7 cm → p. 490



- Le détartrant Geberit AquaClean et le produit de nettoyage Geberit AquaClean sont fournis avec ce produit. Ces produits consommables contiennent des substances dangereuses classées. Des informations et des mesures en vue d'une manipulation sûre de substances dangereuses figurent en annexe ou sur le site www.geberit.fr.

WC complet au sol Geberit AquaClean Tuma Comfort



Utilisation

- Pour une utilisation confortable et sans odeurs du WC
- Pour une hygiène intime soignée

Caractéristiques techniques

Degré de protection	IPX4
Classe de protection	I
Tension nominale	230 V c.a.
Fréquence du réseau	50 Hz
Puissance absorbée	2000 W
Puissance absorbée, mode veille	≤ 0,5 W
Pression dynamique	0,5–10 bar
Température de service	5–40 °C
Température de l'eau, plage de réglage	34–40 °C
Température de l'eau, réglage d'usine	37 °C
Débit calculé	0,02 l/s
Pression dynamique minimale pour débit calculé	0,5 bar
Durée d'activation de la douchette	50 s
Charge maximale lunette d'abattant	150 kg

Contenu de la livraison

- Kit de raccordement d'eau
- Prise femelle pour raccordement sur secteur
- Kit d'isolation phonique
- Cache de protection anti-éclaboussures
- Patins supplémentaire pour abattant WC / cuvette de WC
- Produit détartrant 125 ml
- Kit de nettoyage
- Kit de raccordement pour WC, ø 90 mm
- Télécommande avec support mural et pile de type CR2032
- Matériel de fixation

Caractéristiques

- Production d'eau chaude par chauffe-eau à écoulement libre
- Douchette anale avec technologie de douchette WhirlSpray
- Buse pour dames séparée dans une position de repos protégée
- Chauffe-eau à écoulement libre désactivable
- Intensité du jet de la douchette réglable sur cinq positions
- Bras de douchette réglable sur cinq positions
- Jet oscillant (mouvement automatique de va-et-vient du bras de la douchette) réglable
- Nettoyage automatique avant et après utilisation de la buse de la douchette à l'eau claire
- Programme de détartrage
- Cuvette des WC sans bride
- WC à fond creux avec émail spécial KeraTect
- Détection d'utilisateur
- Aspiration des odeurs, avec filtre alvéolé céramique, paramétrable
- Aspiration des odeurs avec fonction d'arrêt différé
- Séchoir activable
- Lunette d'abattant à chauffage rapide
- Lunette et couvercle d'abattant avec fermeture ralentie
- Couvercle d'abattant avec SoftOpening
- Fonctions et réglages par télécommande
- Quatre profils d'utilisateurs programmables
- Alimentation latérale gauche dissimulée derrière la cuvette de WC
- Alimentation sur secteur avec conducteur souple trois brins sous gaine, dissimulé sur le côté à droite derrière la cuvette de WC
- Raccordements à l'évacuation au sol de 7 à 28 cm à partir de la paroi possibles en combinaison avec des panneaux sanitaires Geberit Monolith pour WC au sol
- Qualité contrôlée selon (DIN) EN 1717 / (DIN) EN 13077
- Compatible avec l'app Geberit AquaClean
- Température de l'eau de la douche réglable avec l'app Geberit AquaClean
- Température du séchoir réglable avec l'app Geberit AquaClean
- Température du chauffage de lunette d'abattant réglable avec l'app Geberit AquaClean
- Avec panneau sanitaire Geberit Monolith pour WC au sol combinable

N° de réf.	Couleur / surface	UC4	UC1	EUR/pc.	EC. (EUR)
		[pc.]	[pc.]		
146.310.11.1	Blanc alpin	4	1	2514.57	4.17
146.310.FW.1	Acier inoxydable brossé	4	1	2577.93	4.17
146.310.SI.1	Blanc / Verre	4	1	2556.81	4.17
146.310.SJ.1	Noir / Verre	4	1	2556.81	4.17

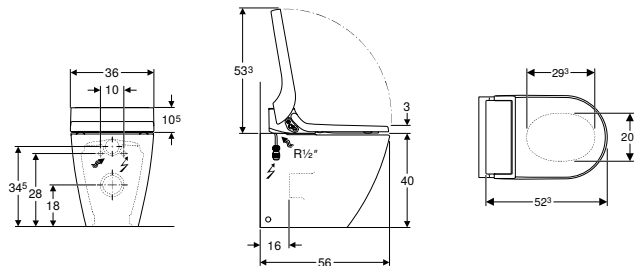
Accessoires

- Récapitulatif des accessoires – Raccordement électrique et à l'eau des réservoirs encastrés Geberit → p. 440



- Le détartrant Geberit AquaClean et le produit de nettoyage Geberit AquaClean sont fournis avec ce produit. Ces produits consommables contiennent des substances dangereuses classées. Des informations et des mesures en vue d'une manipulation sûre de substances dangereuses figurent en annexe ou sur le site www.geberit.fr.

WC complet au sol Geberit AquaClean Tuma Classic



Utilisation

- Pour une hygiène intime soignée
- Pour une utilisation confortable du WC

Caractéristiques techniques

Degré de protection	IPX4
Classe de protection	I
Tension nominale	230 V c.a.
Fréquence du réseau	50 Hz
Puissance absorbée	2000 W
Puissance absorbée, mode veille	≤ 0,5 W
Pression dynamique	0,5–10 bar
Température de service	5–40 °C
Température de l'eau, plage de réglage	34–40 °C
Température de l'eau, réglage d'usine	37 °C
Débit calculé	0,02 l/s
Pression dynamique minimale pour débit calculé	0,5 bar
Durée d'activation de la douchette	50 s
Charge maximale lunette d'abattant	150 kg

Contenu de la livraison

- Kit de raccordement d'eau
- Prise femelle pour raccordement sur secteur
- Kit d'isolation phonique
- Patins supplémentaire pour abattant WC / cuvette de WC
- Produit détartrant 125 ml
- Cache de protection anti-éclaboussures
- Kit de raccordement pour WC, ø 90 mm
- Matériel de fixation

Caractéristiques

- Production d'eau chaude par chauffe-eau à écoulement libre
- Douchette anale avec technologie de douchette WhirlSpray
- Bras de douchette mobile avec buse pour les parties anales
- Intensité du jet de la douchette réglable sur cinq positions
- Jet oscillant (mouvement automatique de va-et-vient du bras de la douchette)
- Nettoyage automatique avant et après utilisation de la buse de la douchette à l'eau claire
- Programme de détartrage
- Cuvette des WC sans bride
- WC à fond creux avec émail spécial KeraTect
- Lunette et couvercle d'abattant avec fermeture ralentie
- Couvercle d'abattant avec SoftOpening
- Alimentation latérale gauche dissimulée derrière la cuvette de WC
- Alimentation sur secteur avec conducteur souple trois brins sous gaine, dissimulé sur le côté à droite derrière la cuvette de WC
- Qualité contrôlée selon (DIN) EN 1717 / (DIN) EN 13077
- Compatible avec l'app Geberit AquaClean
- Température de l'eau de la douche réglable avec l'app Geberit AquaClean
- Chauffe-eau instantané désactivable avec l'app Geberit AquaClean
- Bras de la douchette positionnable en cinq niveaux avec l'app Geberit AquaClean
- Raccordements à l'évacuation au sol de 7 à 28 cm à partir de la paroi possibles en combinaison avec des panneaux sanitaires Geberit Monolith pour WC au sol
- Avec panneau sanitaire Geberit Monolith pour WC au sol combinable

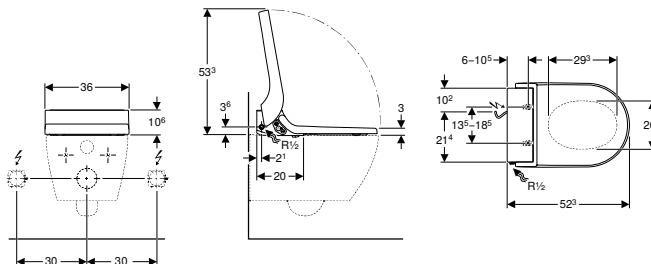
N° de réf.	Couleur / surface	UC4	UC1	EUR/pc.	EC. (EUR)
		[pc.]	[pc.]		
146.320.11.1	Blanc alpin	4	1	1574.84	8.33

Accessoires

- Récapitulatif des accessoires – Raccordement électrique et à l'eau des réservoirs encastrés Geberit → p. 440

Abattants WC

Abattant Geberit AquaClean Tuma Comfort



Utilisation

- Pour une utilisation confortable et sans odeurs du WC
- Pour une hygiène intime soignée
- Pour un montage ultérieur sur cuvettes de WC (en remplacement de l'abattant WC)

Caractéristiques techniques

Degré de protection	IPX4
Classe de protection	I
Tension nominale	230 V c.a.
Fréquence du réseau	50 Hz
Puissance absorbée	2000 W
Puissance absorbée, mode veille	≤ 0,5 W
Longueur de câble	2 m
Pression dynamique	0,5–10 bar
Température de service	5–40 °C
Température de l'eau, plage de réglage	34–40 °C
Température de l'eau, réglage d'usine	37 °C
Débit calculé	0,02 l/s
Pression dynamique minimale pour débit calculé	0,5 bar
Durée d'activation de la douchette	50 s
Charge maximale lunette d'abattant	150 kg

Contenu de la livraison

- Flexible à tresse métallique 3/8" avec coude 1/2"
- Cache de protection anti-éclaboussures
- Patins supplémentaire pour abattant WC / cuvette de WC
- Produit détartrant 125 ml
- Kit de nettoyage
- Télécommande avec support mural et pile de type CR2032
- Matériel de fixation

Caractéristiques

- Production d'eau chaude par chauffe-eau à écoulement libre
- Douchette anale avec technologie de douchette WhirliSpray
- Buse pour dames séparée dans une position de repos protégée
- Chauffe-eau à écoulement libre désactivable
- Intensité du jet de la douchette réglable sur cinq positions
- Bras de douchette réglable sur cinq positions
- Jet oscillant (mouvement automatique de va-et-vient du bras de la douchette) réglable
- Nettoyage automatique avant et après utilisation de la buse de la douchette à l'eau claire
- Programme de détartrage
- Détection d'utilisateur
- Aspiration des odeurs, avec filtre alvéolé céramique, paramétrable
- Aspiration des odeurs avec fonction d'arrêt différé
- Séchoir activable
- Lunette d'abattant à chauffage rapide
- Lunette et couvercle d'abattant avec fermeture ralentie
- Couvercle d'abattant avec SoftOpening
- Fonctions et réglages par télécommande
- Quatre profils d'utilisateurs programmables
- Alimentation latérale gauche
- Alimentation sur secteur à l'arrière pouvant être posée et dissimulée à gauche ou à droite
- Câble d'alimentation secteur pouvant être sectionné
- Qualité contrôlée selon (DIN) EN 1717 / (DIN) EN 13077
- Compatible avec l'app Geberit AquaClean
- Température de l'eau de la douche réglable avec l'app Geberit AquaClean
- Température du séchoir réglable avec l'app Geberit AquaClean
- Température du chauffage de lunette d'abattant réglable avec l'app Geberit AquaClean

N° de réf.	Couleur / surface	UC4	UC1	EUR/pc.	EC. (EUR)
		[pc.]	[pc.]		
146.270.11.1	Blanc alpin	12	1	1892.10	1.04
146.270.FW.1	Acier inoxydable brossé	12	1	1958.40	1.04
146.270.SI.1	Blanc / Verre	12	1	1938.00	1.04
146.270.SJ.1	Noir / Verre	12	1	1938.00	1.04

A commander en supplément

- Kit de raccordement d'eau

Combinable avec

- WC suspendu à fond creux Geberit ONE, caréné, TurboFlush, avec abattant WC → p. 59
- WC suspendu à fond creux Geberit Renova Comfort, surélevé, caréné, Rimfree → p. 296
- WC suspendu à fond creux Geberit Renova, Rimfree → p. 311
- WC suspendu à fond creux Geberit Renova → p. 309
- WC suspendu à fond creux Geberit Renova Comfort, rallongé, Rimfree → p. 294
- WC suspendu à fond creux Geberit Renova, semi-caréné, Rimfree → p. 312

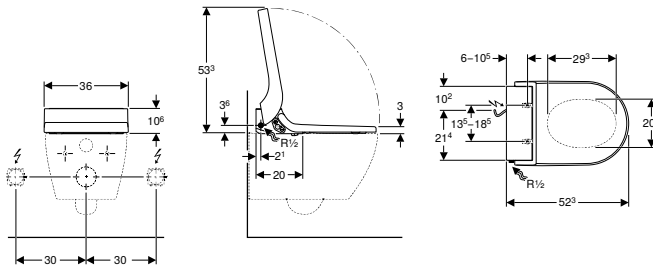
Accessoires

- Récapitulatif des accessoires – Raccordement électrique et à l'eau des réservoirs encastrés Geberit → p. 440



- Le détartrant Geberit AquaClean et le produit de nettoyage Geberit AquaClean sont fournis avec ce produit. Ces produits consommables contiennent des substances dangereuses classées. Des informations et des mesures en vue d'une manipulation sûre de substances dangereuses figurent en annexe ou sur le site www.geberit.fr.
- Choisir le kit de raccordement d'eau en fonction du type de montage

Abattant Geberit AquaClean Tuma Classic



Utilisation

- Pour une utilisation confortable du WC
- Pour une hygiène intime soignée
- Pour un montage ultérieur sur cuvettes de WC (en remplacement de l'abattant WC)

Caractéristiques techniques

Degré de protection	IPX4
Classe de protection	I
Tension nominale	230 V c.a.
Fréquence du réseau	50 Hz
Puissance absorbée	2000 W
Puissance absorbée, mode veille	≤ 0,5 W
Longueur de câble	2 m
Pression dynamique	0,5–10 bar
Température de service	5–40 °C
Température de l'eau, plage de réglage	34–40 °C
Température de l'eau, réglage d'usine	37 °C
Débit calculé	0,02 l/s
Pression dynamique minimale pour débit calculé	0,5 bar
Durée d'activation de la douchette	50 s
Charge maximale lunette d'abattant	150 kg

Caractéristiques

- Production d'eau chaude par chauffe-eau à écoulement libre
- Douchette anale avec technologie de douchette WhirlSpray
- Bras de douchette mobile avec buse pour les parties anales
- Intensité du jet de la douchette réglable sur cinq positions
- Jet oscillant (mouvement automatique de va-et-vient du bras de la douchette)
- Nettoyage automatique avant et après utilisation de la buse de la douchette à l'eau claire
- Programme de détartrage
- Lunette et couvercle d'abattant avec fermeture ralentie
- Couvercle d'abattant avec SoftOpening
- Alimentation latérale gauche
- Alimentation sur secteur à l'arrière pouvant être posée et dissimulée à gauche ou à droite
- Câble d'alimentation secteur pouvant être sectionné
- Qualité contrôlée selon (DIN) EN 1717 / (DIN) EN 13077
- Compatible avec l'app Geberit AquaClean
- Température de l'eau de la douche réglable avec l'app Geberit AquaClean
- Chauffe-eau instantané désactivable avec l'app Geberit AquaClean
- Bras de la douchette positionnable en cinq niveaux avec l'app Geberit AquaClean

Contenu de la livraison

- Flexible à tresse métallique 3/8" avec coude 1/2"
- Cache de protection anti-éclaboussures
- Matériel de fixation
- Patins supplémentaire pour abattant WC / cuvette de WC
- Produit détartrant 125 ml

N° de réf.	Couleur / surface	UC4	UC1	EUR/pc.	EC. (EUR)
		[pc.]	[pc.]		
146.070.11.1	Blanc alpin	12	1	979.20	1.04

A commander en supplément

- Kit de raccordement d'eau

Combinable avec

- WC suspendu à fond creux Geberit ONE, caréné, TurboFlush, avec abattant WC → p. 59
- WC suspendu à fond creux Geberit Renova Comfort, surélevé, caréné, Rimfree → p. 296
- WC suspendu à fond creux Geberit Renova, Rimfree → p. 311
- WC suspendu à fond creux Geberit Renova → p. 309
- WC suspendu à fond creux Geberit Renova Comfort, rallongé, Rimfree → p. 294
- WC suspendu à fond creux Geberit Renova, semi-caréné, Rimfree → p. 312

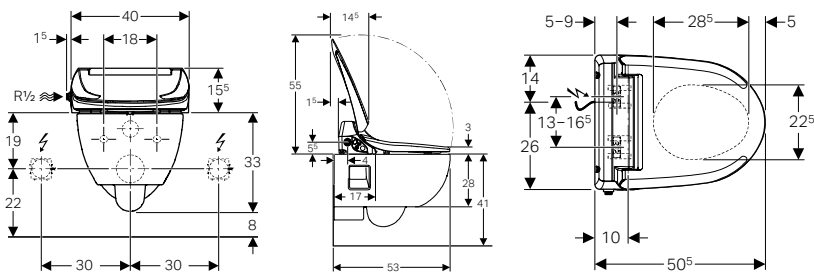
Accessoires

- Récapitulatif des accessoires – Raccordement électrique et à l'eau des réservoirs encastrés Geberit → p. 440



- Choisir le kit de raccordement d'eau en fonction du type de montage

Pack Geberit AquaClean 4000 abattant avec WC suspendu



Utilisation

- Pour une utilisation confortable du WC
- Pour une hygiène intime soignée

Caractéristiques techniques

Degré de protection	IPX4
Classe de protection	I
Tension nominale	230 V c.a.
Fréquence du réseau	50-60 Hz
Puissance absorbée	800 W
Puissance absorbée, mode économie d'énergie / avec chauffage allumé	0,45/5,8 W
Longueur de câble	2 m
Pression dynamique	0,5-10 bar
Température de service	10-40 °C
Température de l'eau, réglage d'usine	37 °C
Débit calculé	0,04 l/s
Pression dynamique minimale pour débit calculé	0,5 bar
Durée d'activation de la douchette	20 s
Charge maximale lunette d'abattant	150 kg

Caractéristiques

- Cuvette des WC sans bride
- WC à fond creux avec surface céramique intachable
- Lunette et couvercle d'abattant avec fermeture ralentie
- Chauffe-eau intégré
- Bras de douchette mobile avec buse pour les parties anales
- Intensité du jet de la douchette réglable sur cinq positions
- Nettoyage automatique avant et après utilisation de la buse de la douchette à l'eau claire
- Jet de la douchette refroidit lentement et progressivement pendant son fonctionnement
- Fonctionnement du chauffe-eau réglable (MARCHE / ARRÊT / mode économie d'énergie)
- Détection d'utilisateur pour la préparation de l'eau chaude
- Les réglages utilisés en dernier sont automatiquement mémorisés
- Alimentation latérale gauche
- Alimentation sur secteur à l'arrière pouvant être posée et dissimulée à gauche ou à droite
- Câble d'alimentation secteur pouvant être sectionné
- Qualité contrôlée selon (DIN) EN 1717 / (DIN) EN 13077

Contenu de la livraison

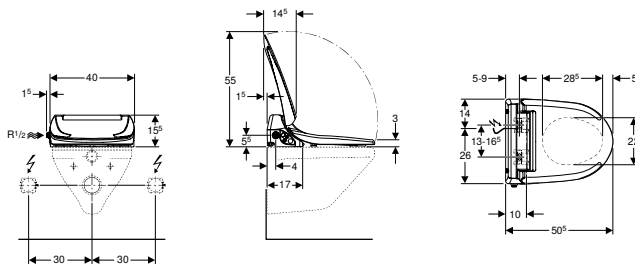
- Kit de raccordement d'eau sur le côté à gauche, pour réservoir apparent
- Cache de protection anti-éclaboussures
- Patins supplémentaire pour abattant WC / cuvette de WC
- Matériel de fixation
- Cuvette de WC suspendue
- Kit de raccordement d'eau pour réservoirs à encastrer Geberit Sigma 12 cm et Geberit Omega 12 cm, hauteur de montage 112 cm
- Kit de raccordement pour WC, ø 90 mm
- Kit d'isolation phonique

N° de réf.	Couleur / surface	UC4	UC1	EUR/pc.	EC. (EUR)
		[pc.]	[pc.]		
146.135.11.1	Blanc alpin	4	1	979.20	4.17

Accessoires

- Récapitulatif des accessoires – Raccordement électrique et à l'eau des réservoirs encastrés Geberit → p. 440

Abattant Geberit AquaClean 4000



Utilisation

- Pour une utilisation confortable du WC
- Pour une hygiène intime soignée
- Pour un montage ultérieur sur cuvettes de WC (en remplacement de l'abattant WC)

Caractéristiques techniques

Degré de protection	IPX4
Classe de protection	I
Tension nominale	230 V c.a.
Fréquence du réseau	50–60 Hz
Puissance absorbée	800 W
Puissance absorbée, mode économie d'énergie / avec chauffage allumé	0,45/5,8 W
Longueur de câble	2 m
Pression dynamique	0,5–10 bar
Température de service	10–40 °C
Température de l'eau, réglage d'usine	37 °C
Débit calculé	0,04 l/s
Pression dynamique minimale pour débit calculé	0,5 bar
Durée d'activation de la douchette	20 s
Charge maximale lunette d'abattant	150 kg

Caractéristiques

- Lunette et couvercle d'abattant avec fermeture ralentie
- Chauffe-eau intégré
- Bras de douchette mobile avec buse pour les parties anales
- Intensité du jet de la douchette réglable sur cinq positions
- Nettoyage automatique avant et après utilisation de la buse de la douchette à l'eau claire
- Jet de la douchette refroidit lentement et progressivement pendant son fonctionnement
- Fonctionnement du chauffe-eau réglable (MARCHE / ARRÊT / mode économie d'énergie)
- Détection d'utilisateur pour la préparation de l'eau chaude
- Les réglages utilisés en dernier sont automatiquement mémorisés
- Alimentation latérale gauche
- Alimentation sur secteur à l'arrière pouvant être posée et dissimulée à gauche ou à droite
- Câble d'alimentation secteur pouvant être sectionné
- Qualité contrôlée selon (DIN) EN 1717 / (DIN) EN 13077

Contenu de la livraison

- Kit de raccordement d'eau sur le côté à gauche, pour réservoir apparent
- Cache de protection anti-éclaboussures
- Patins supplémentaire pour abattant WC / cuvette de WC
- Matériel de fixation

N° de réf.	Couleur / surface	UC4	UC1	EUR/pc.	EC. (EUR)
		[pc.]	[pc.]		
146.130.11.1	Blanc alpin	16	1	622.20	1.04

Combinable avec

- WC suspendu à fond creux Geberit Renova, Rimfree → p. 311
- WC suspendu à fond creux Geberit Renova → p. 309
- WC suspendu à fond creux Geberit Renova Comfort, rallongé, Rimfree → p. 294
- WC suspendu à fond creux Geberit Renova, semi-caréné, Rimfree → p. 312

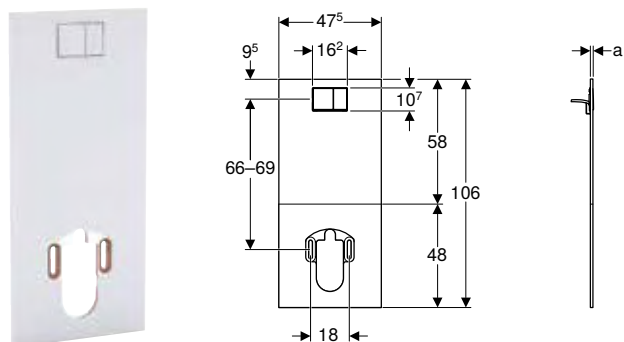
Accessoires

- Récapitulatif des accessoires – Raccordement électrique et à l'eau des réservoirs encastrés Geberit → p. 440

Plaques design

Pour WC complets

Plaque design pour WC complet Geberit AquaClean



Utilisation

- Pour raccorder des WC complets Geberit AquaClean Tuma sur des réservoirs à encastrer Geberit
- Pour raccorder des WC complets Geberit AquaClean Sela sur des réservoirs à encastrer Geberit
- Pour raccorder Geberit AquaClean Maïra sur des réservoirs à encastrer Geberit
- Pour réservoirs à encastrer Geberit Sigma 12 cm
- Pour réservoirs à encastrer Geberit Twinline 12 cm (à partir de l'année de fabrication 1997 ou 1988 avec kit de transformation intégré pour rinçage double touche)
- Pour réservoirs à encastrer Geberit Sigma, lorsque le trou de perçage nécessaire à l'alimentation en eau ne peut pas être réalisé (par exemple appartement loué)
- Pour les surfaces entièrement carrelées

Caractéristiques

- Adapté pour entraxe de 66–69 cm, mesuré du centre de la plaque de déclenchement au centre de la fixation de la céramique
- Kit complémentaire, montable et démontable sans endommager la surface carrelée
- Plaque de fermeture à déclenchement intégré pour rinçage double touche
- Plaque de déclenchement en chrome mat
- Actionnement à fleur de paroi
- Alimentation en eau dissimulée
- Câble d'alimentation secteur pouvant être posé derrière la plaque de fermeture

Contenu de la livraison

- Plaque de fermeture
- 4 tiges de déclenchement
- Raccord de transition à joint plat sur étanchéité radiale
- Matériel de fixation

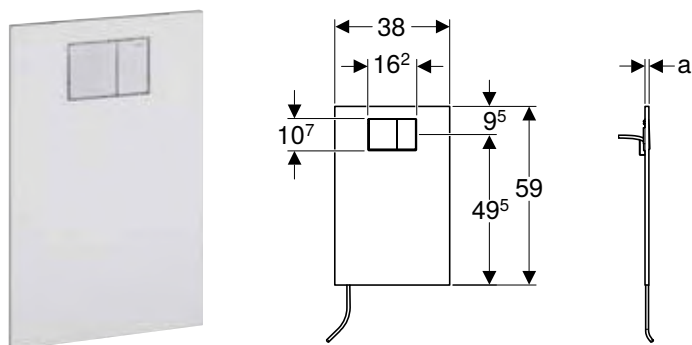
N° de réf.	Couleur / surface	Matériau	a [cm]	UC4 [pc.]	UC1 [pc.]	EUR/pc.
115.328.SI.1	Blanc / Verre	Panneau stratifié haute pression / verre	2	10	1	830.56
115.328.SJ.1	Noir / Verre	Panneau stratifié haute pression / verre	2		1	830.56
115.329.11.1	Blanc alpin	Panneau stratifié haute pression	1,5	10	1	463.68

Accessoires

- Kit de raccordement Geberit pour WC suspendu, longueur 18,5 cm → p. 650
- Kit de raccordement Geberit pour WC suspendu, longueur 30 cm → p. 650

Pour abattants WC

Plaque design pour abattant Geberit AquaClean



Utilisation

- Pour raccorder des abattants Geberit AquaClean sur des réservoirs à encastrer
- Pour raccorder Geberit AquaClean 4000 sur des réservoirs à encastrer
- Pour raccorder Geberit AquaClean 5000 et Geberit AquaClean 5000plus sur des réservoirs à encastrer
- Pour le raccordement d'abattants Geberit AquaClean Tuma
- Pour réservoirs à encastrer Geberit Sigma 12 cm
- Pour réservoirs à encastrer Geberit Twinline 12 cm (à partir de l'année de fabrication 1997 ou 1988 avec kit de transformation intégré pour rinçage double touche)
- Pour réservoirs à encastrer Geberit Sigma, lorsque le trou de perçage nécessaire à l'alimentation en eau ne peut pas être réalisé (par exemple appartement loué)
- Pour les surfaces entièrement carrelées

Caractéristiques

- Kit complémentaire, montable et démontable sans endommager la surface carrelée
- Plaque de fermeture à déclenchement intégré pour rinçage double touche
- Actionnement à fleur de paroi
- Plaque de déclenchement en chrome mat
- Alimentation en eau dissimulée dans la plaque de fermeture

Contenu de la livraison

- Plaque de fermeture
- 4 tiges de déclenchement
- Raccord de transition à joint plat sur étanchéité radiale
- Embranchement en Y
- Flexible à tresse métallique
- Matériel de fixation

N° de réf.	Couleur / surface	Matériau	a [cm]	UC1 [pc.]	EUR/pc.
115.322.11.1	Blanc alpin	Panneau stratifié haute pression	1,5	1	288.13
115.324.SI.1	Blanc / Verre	Panneau stratifié haute pression / verre	2	1	562.20
115.324.SJ.1	Noir / Verre	Panneau stratifié haute pression / verre	2	1	562.20



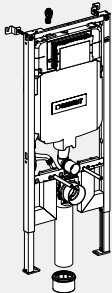
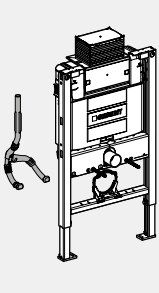
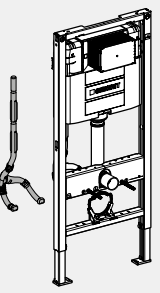
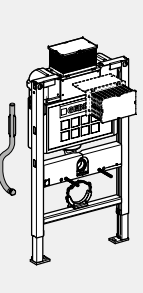
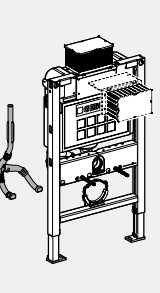
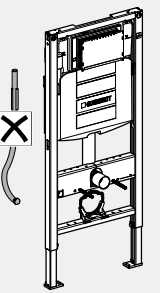

- Pour abattants Geberit AquaClean Tuma avec des cuvettes d'une longueur de plus de 56 cm
- Pour abattants Geberit AquaClean Tuma, commander le coude de raccordement avec écrou de serrage n° de réf. 147.236.00.1 en supplément

Accessoires

Récapitulatif des accessoires – Raccordement électrique et à l'eau des réservoirs encastrés Geberit

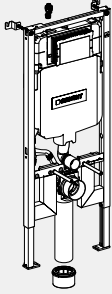
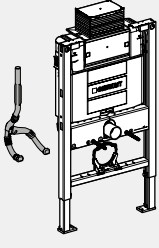
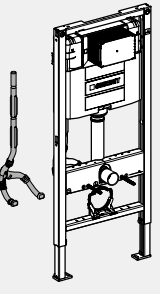
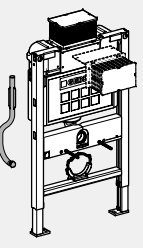
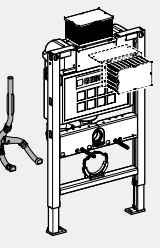
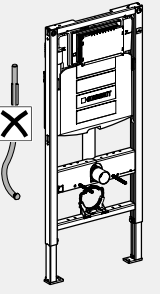

Geberit France, version : octobre 2020

		Sigma 12 cm jusqu'à mars 2013	Sigma 12 cm	Sigma 8 cm jusqu'à mars 2013	Sigma 8 cm jusqu'en 2015	
Pour Geberit AquaClean 4000						
Kit de raccordement d'eau	115.438.00.1					
	240.396.00.1					
	240.635.00.1					
	242.553.00.1					
	249.801.00.1		✓	✓	✓	✓
Panneau design	115.322.11.1					
	115.324.SI.1					
	115.324.SJ.1					
Pour abbatants Geberit AquaClean Tuma						
Kit de raccordement d'eau	115.438.00.1					
	240.396.00.1					
	147.034.00.1					
	147.035.00.1		✓	✓	✓	✓
	147.036.00.1					
	147.045.00.1					

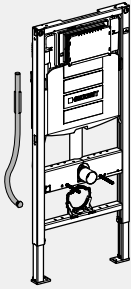
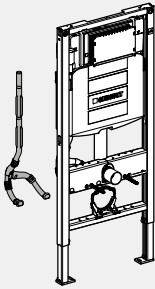
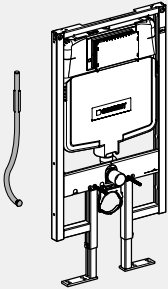
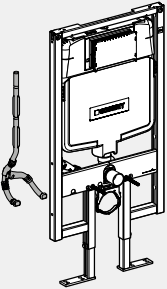
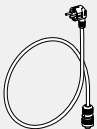
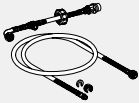







	Sigma 8 cm à partir de 2016	Omega 12 cm 82 / 98 cm	Omega 12 cm 112 cm	Kappa 15 cm jusqu'à mars 2013	Kappa 15 cm	Sans fourreau	Réservoir apparent, alimentation à gauche/ centre/droite
							
							✓ ¹⁾
							✓ ²⁾
		✓		✓	✓		
						✓	
	✓		✓				
						✓	
						✓	
						✓	
							✓ ¹⁾
							✓ ²⁾
							✓ ³⁾
	✓		✓				
		✓		✓	✓		
						✓	

Geberit France, version : octobre 2020

		Sigma 12 cm jusqu'à mars 2013	Sigma 12 cm	Sigma 8 cm jusqu'à mars 2013	Sigma 8 cm jusqu'en 2015	
						
Pour Geberit AquaClean 4000						
Panneau design	115.322.11.1					
	115.324.SI.1					
	115.324.SJ.1					
Pour WC complets Geberit AquaClean Sela, WC suspendu						
Kit de raccordement d'eau	147.020.00.1					
	240.635.00.1					
	147.045.00.1					
	249.801.00.1		✓		✓	
Câble d'alimentation secteur avec bloc d'alimentation	242.839.P0.1		✓		✓	
Panneau design	115.329.11.1					
	115.328.SI.1					
	115.328.SJ.1					
Pour WC complets Geberit AquaClean Tuma, WC suspendu						
Kit de raccordement d'eau	147.020.00.1					
	249.801.00.1		✓		✓	
	240.635.00.1					
	147.045.00.1					
Panneau design	115.329.11.1					
	115.328.SI.1					
	115.328.SJ.1					

	Sigma 8 cm à partir de 2016	Omega 12 cm 82 / 98 cm	Omega 12 cm 112 cm	Kappa 15 cm jusqu'à mars 2013	Kappa 15 cm	Sans fourreau	Réservoir apparent, alimentation à gauche/ centre/droite
							
						✓	
						✓	
						✓	
		✓			✓		
				✓			
						✓	
				✓		✓	
						✓	
						✓	
						✓	
		✓			✓		
				✓			
						✓	
						✓	
						✓	
						✓	

Geberit France, version : octobre 2020

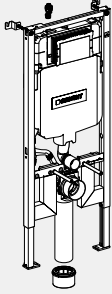
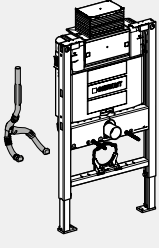
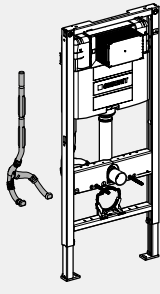
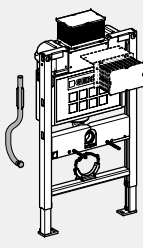
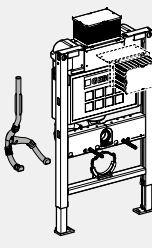
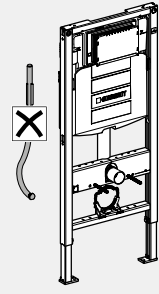

		Sigma 12 cm jusqu'à mars 2013	Sigma 12 cm	Sigma 8 cm jusqu'à mars 2013	Sigma 8 cm jusqu'en 2015	
						
Pour Geberit AquaClean 4000						
Câble d'alimentation secteur avec bloc d'alimentation	242.839.P0.1 	✓		✓		
Pour Geberit AquaClean Maïra						
	147.020.00.1 					
Kit de raccordement d'eau	147.030.xx.1 	✓		✓		
	147.031.xx.1 					
	147.033.xx.1 					
Câble d'alimentation secteur avec bloc d'alimentation	242.839.P0.1 	✓		✓		
Panneau design	115.329.11.1 					
	115.328.SI.1 					
	115.328.SJ.1 					

✓ Nécessaire

¹⁾ Alimentation à l'arrière au centre

²⁾ Alimentation latérale droite

³⁾ Alimentation latérale à gauche, pour arrivée à l'arrière au centre et latérale à droite, voir Accessoires en option

Sigma 8 cm à partir de 2016	Omega 12 cm 82 / 98 cm	Omega 12 cm 112 cm	Kappa 15 cm jusqu'à mars 2013	Kappa 15 cm	Sans fourreau	Réservoir apparent, alimentation à gauche/ centre/droite
						
			✓		✓	
	✓			✓		
			✓			
					✓	
			✓		✓	
					✓	
					✓	
					✓	

Pour WC complets

Kit de raccordement d'eau pour réservoirs à encastrer 12 / 15 cm pour WC complets Geberit AquaClean



Utilisation

- Pour raccorder des WC complets Geberit AquaClean Tuma sur des réservoirs à encastrer Geberit
- Pour raccorder des WC complets Geberit AquaClean Sela sur des réservoirs à encastrer Geberit
- Pour raccorder Geberit AquaClean Maïra sur des réservoirs à encastrer Geberit
- Pour réservoirs à encastrer Geberit Omega 12 cm, hauteur de montage 82 / 98 cm
- Pour réservoirs à encastrer Geberit Kappa 15 cm
- Pour réservoirs à encastrer Geberit avec fourreau prémonté pour l'alimentation en eau
- Pour une alimentation en eau 5 cm à partir de l'axe médian

Contenu de la livraison

- 2 flexibles à tresse métallique 3/8"
- Matériel de raccordement

N° de réf.

UC1 EUR/pc.
[pc.]

147.020.00.1

1 71.71

Kit de raccordement d'eau pour réservoirs à encastrer 8 / 12 cm pour WC complets Geberit AquaClean Maïra



Utilisation

- Pour raccorder Geberit AquaClean Maïra sur des réservoirs à encastrer Geberit
- Pour réservoirs à encastrer Geberit Sigma 12 cm
- Pour réservoirs à encastrer Geberit Sigma 8 cm
- Pour réservoirs à encastrer Geberit avec fourreau prémonté pour l'alimentation en eau
- Pour une alimentation en eau 19,5 cm à partir de l'axe médian

Contenu de la livraison

- Recouvrement latéral avec passage pour alimentation externe
- Flexible à tresse métallique 3/8"
- Rosace de recouvrement

N° de réf.

Couleur / surface

UC1 EUR/pc.
[pc.]

147.030.11.1 Blanc alpin

1 75.30

147.030.21.1 Chromé brillant

1 99.10

Kit de raccordement d'eau pour réservoirs à encastrer Kappa 15 cm pour WC complets Geberit AquaClean Maïra



Utilisation

- Pour raccorder Geberit AquaClean Maïra sur des réservoirs à encastrer Geberit
- Pour réservoirs à encastrer Geberit Kappa 15 cm
- Pour réservoirs à encastrer Geberit avec fourreau prémonté pour l'alimentation en eau
- Pour une alimentation en eau 19,5 cm à partir de l'axe médian

Contenu de la livraison

- Recouvrement latéral avec passage pour alimentation externe
- 2 flexibles à tresse métallique 3/8"
- Rosace de recouvrement

N° de réf.	Couleur / surface	UC1 [pc.]	EUR/pc.
147.031.11.1	Blanc alpin	1	99.10
147.031.21.1	Chromé brillant	1	121.20

Kit de raccordement d'eau conventionnel, pour Geberit AquaClean Maïra



Utilisation

- Pour les raccordements d'eau conventionnels sur le côté à gauche
- Pour raccorder des Geberit AquaClean Maïra

Contenu de la livraison

- Recouvrement latéral avec passage pour alimentation externe
- Robinet équerre 1/2"
- Flexible à tresse métallique 3/8"

N° de réf.	Couleur / surface	UC1 [pc.]	EUR/pc.
147.033.11.1	Blanc alpin	1	99.10
147.033.21.1	Chromé brillant	1	121.20

Kit de raccordement d'eau pour WC complet au sol Geberit AquaClean Maïra Classic



Utilisation

- Pour alimentation latérale

Caractéristiques

- Coude de raccordement 140 x 100 mm

Contenu de la livraison

- Robinet équerre 1/2"
- Rosace chromée
- Coude de raccordement en cuivre, chromé
- 2 raccords à joint américain coniques
- Mamelon de raccordement contre-coudé

N° de réf.	UC1 [pc.]	EUR/pc.
147.046.00.1	1	79.19

Tube de chasse pour Geberit AquaClean Sela pour panneau sanitaire Geberit Monolith



Utilisation

- Pour raccorder Geberit AquaClean Sela sur Geberit Monolith (à partir de l'année de fabrication 2016)

N° de réf.	UC1 [pc.]	EUR/pc.
147.043.00.1	1	35.93

Câble d'alimentation secteur pour Geberit AquaClean



Utilisation

- Pour raccorder des WC complets Geberit AquaClean Tuma à des prises électriques extérieures, à droite 30 cm
- Pour raccorder Geberit AquaClean Sela à une prise électrique extérieure, à droite 30 cm
- Pour raccorder Geberit AquaClean Maïra à une prise électrique extérieure, à droite 30 cm

Caractéristiques

- Longueur 60 cm
- Prise femelle prémontée

N° de réf.	UC1 [pc.]	EUR/pc.	EC. (EUR)
242.839.P0.1	1	45.90	0.02

Module d'interface pour Geberit AquaClean Maïra / Sela



Utilisation

- Pour le raccordement dissimulé de commandes de WC électroniques ou de plaques de déclenchement de Geberit
- Pour raccorder les plaques de déclenchement Geberit Sigma10 et Sigma80
- Pour raccorder des déclenchements électroniques du rinçage à fil
- Pour le raccordement de panneaux sanitaires Geberit Monolith Plus (à partir de l'année de fabrication 2019)

Caractéristiques

- Déclenchement automatique du rinçage activable
- Alimentation électrique par le WC lavant

N° de réf.	UC1 [pc.]	EUR/pc.	EC. (EUR)
147.039.00.1	1	191.18	0.02

Lunette d'abattant fixée, pour Geberit AquaClean Maïra Classic



Utilisation

- Pour Geberit AquaClean Maïra Classic

Caractéristiques

- Mécanisme absorbeur des forces latérales

N° de réf.	Couleur / surface	UC1 [pc.]	EUR/pc.
147.042.11.1	Blanc alpin	1	251.71

Pour abattants WC

Kit de raccordement d'eau pour réservoirs apparents, pour abattants Geberit AquaClean Tuma



Utilisation

- Pour raccorder des abattants Geberit AquaClean Tuma sur des réservoirs apparents avec alimentation à gauche
- Pour raccorder des abattants Geberit AquaClean Tuma sur des réservoirs apparents avec alimentation à l'arrière au centre
- Pour raccorder des abattants Geberit AquaClean Tuma sur des réservoirs apparents avec alimentation à droite

Contenu de la livraison

- Té avec filetage mâle G 3/8", chromé
- Tube de cuivre droit, 0,5 m, chromé
- Matériel de raccordement
- Matériel de fixation

N° de réf.	UC1	EUR/pc.
	[pc.]	
147.034.00.1	1	53.07



- Commander le n° de réf. 115.438.00.1 en supplément pour le raccordement d'abattants Geberit AquaClean Tuma sur des réservoirs apparents Geberit avec alimentation au centre
- Commander le n° de réf. 240.396.00.1 en supplément pour le raccordement d'abattants Geberit AquaClean Tuma sur des réservoirs apparents Geberit avec alimentation à droite

Kit de raccordement d'eau Geberit pour réservoirs apparents avec alimentation à l'arrière au centre



Utilisation

- Pour raccorder Geberit AquaClean 4000 sur des réservoirs apparents avec alimentation à l'arrière au centre
- Pour raccorder Geberit AquaClean 5000 et Geberit AquaClean 5000plus sur des réservoirs apparents avec alimentation à l'arrière au centre
- Pour raccorder des abattants Geberit AquaClean Tuma sur des réservoirs apparents avec alimentation à l'arrière au centre

Contenu de la livraison

- 2 flexibles à tresse métallique 3/8"
- Matériel de raccordement
- Matériel de fixation

N° de réf.	UC1	EUR/pc.
	[pc.]	
115.438.00.1	1	47.03



- Commander le n° de réf. 147.034.00.1 en supplément pour le raccordement d'abattants Geberit AquaClean Tuma sur des réservoirs apparents Geberit avec alimentation au centre

Kit de raccordement d'eau Geberit pour réservoirs apparents avec alimentation latérale droite**Utilisation**

- Pour raccorder Geberit AquaClean 4000 sur des réservoirs apparents avec alimentation à droite
- Pour raccorder Geberit AquaClean 5000 et Geberit AquaClean 5000plus sur des réservoirs apparents avec alimentation à droite
- Pour raccorder des abattants Geberit AquaClean Tuma sur des réservoirs apparents avec alimentation à droite

Contenu de la livraison

- 4 flexibles à tresse métallique R 3/8"
- Trépied
- Matériel de fixation

N° de réf.

UC1 EUR/pc.
[pc.]

240.396.00.1

1 75.30



- Commander le n° de réf. 147.034.00.1 en supplément pour le raccordement d'abattants Geberit AquaClean Tuma sur des réservoirs apparents Geberit avec alimentation à droite

Kit de raccordement d'eau pour réservoirs à encastrer 12 cm, pour abattants Geberit AquaClean Tuma**Utilisation**

- Pour réservoirs à encastrer Geberit avec fourreau prémonté pour l'alimentation en eau
- Pour une alimentation en eau 19,5 cm à partir de l'axe médian
- Pour raccorder des abattants Geberit AquaClean Tuma sur des réservoirs à encastrer Geberit Sigma 12 cm
- Pour raccorder des abattants Geberit AquaClean Tuma sur des réservoirs à encastrer Geberit Sigma 8 cm
- Pour raccorder des abattants Geberit AquaClean Tuma sur des réservoirs à encastrer Geberit Omega 12 cm, hauteur de montage 112 cm

Contenu de la livraison

- Embranchement en Y
- Robinet équerre 1/2"
- Rosace de recouvrement
- 2 flexibles à tresse métallique 3/8"
- Matériel de raccordement
- Matériel de fixation

N° de réf.

UC1 EUR/pc.
[pc.]

147.035.00.1

1 76.72

Kit de raccordement d'eau pour réservoirs à encastrer 12 / 15 cm, pour abattants Geberit AquaClean Tuma



Utilisation

- Pour raccorder des abattants Geberit AquaClean Tuma sur des réservoirs à encastrer Geberit
- Pour réservoirs à encastrer Geberit avec fourreau prémonté pour l'alimentation en eau
- Pour une alimentation en eau 19,5 cm à partir de l'axe médian
- Pour réservoirs à encastrer Geberit Omega 12 cm, hauteur de montage 82 / 98 cm
- Pour réservoirs à encastrer Geberit Kappa 15 cm

Contenu de la livraison

- Robinet équerre 1/2"
- Rosace de recouvrement
- 2 flexibles à tresse métallique 3/8"
- Matériel de raccordement
- Matériel de fixation

N° de réf.	UC1 [pc.]	EUR/pc.
147.036.00.1	1	93.23

Kit de raccordement d'eau conventionnel, pour abattants Geberit AquaClean



Utilisation

- Pour les raccordements d'eau conventionnels sur le côté à gauche
- Pour raccorder Geberit AquaClean 4000
- Pour raccorder Geberit AquaClean 5000 et Geberit AquaClean 5000plus

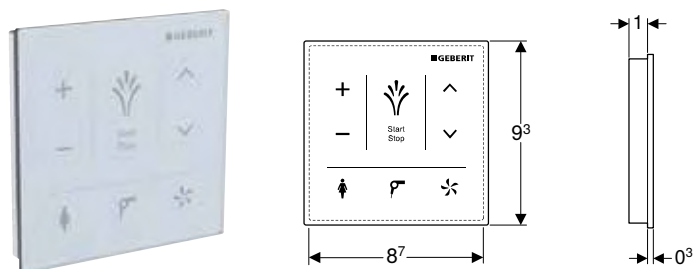
Contenu de la livraison

- Robinet équerre 1/2"
- Flexible à tresse métallique 3/8"

N° de réf.	UC1 [pc.]	EUR/pc.
242.553.00.1	1	63.11

Pour abattants WC et WC complets

Tableau de commande mural pour Geberit AquaClean



Utilisation

- Pour la commande manuelle sans fil des fonctions du WC lavant
- Pour montage apparent
- Pour Geberit AquaClean Tuma Comfort
- Pour WC complets Geberit AquaClean Maira

Caractéristiques

- Interface utilisateur capacitive
- Surface en verre
- Connexion via Bluetooth
- Alimentation électrique par pile
- Avertissement en cas de pile faible

Caractéristiques techniques

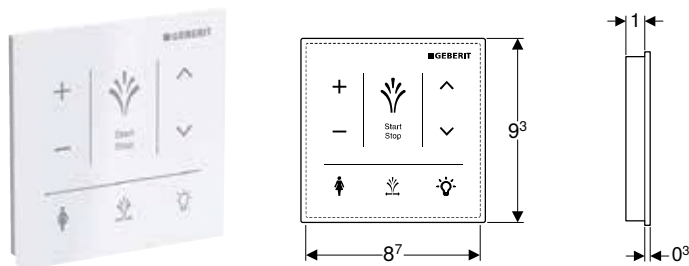
Type de pile	CR2032 (3 V)
Durée de vie de la pile fournie	~ 2 ans
Degré de protection	IPX4
Humidité relative de l'air	10-100 %
Température de service	5-40 °C

Contenu de la livraison

- 3 piles au lithium type CR 2032
- Matériel de fixation

N° de réf.	Couleur / surface	B [cm]	H [cm]	UC1 [pc.]	EUR/pc.	EC. (EUR)
147.038.SI.1	Blanc / Verre	9,3	9,3	1	286.84	0.06
147.038.SJ.1	Noir / Verre	9,3	9,3	1	286.84	0.06

Tableau de commande mural pour Geberit AquaClean Sela



Utilisation

- Pour la commande manuelle sans fil des fonctions du WC lavant
- Pour montage apparent
- Pour Geberit AquaClean Sela

Caractéristiques techniques

Type de pile	CR2032 (3 V)
Durée de vie de la pile fournie	~ 2 ans
Degré de protection	IPX4
Humidité relative de l'air	10–100 %
Température de service	5–40 °C

Caractéristiques

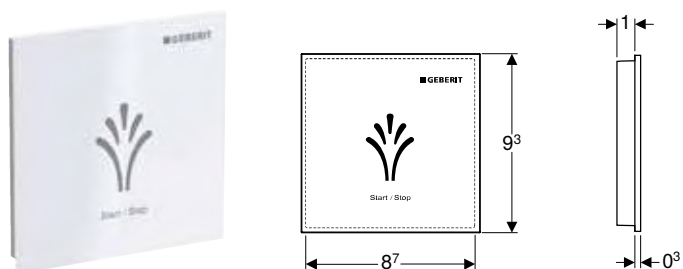
- Interface utilisateur capacitive
- Surface en verre
- Connexion via Bluetooth
- Alimentation électrique par pile
- Avertissement en cas de pile faible

Contenu de la livraison

- 3 piles au lithium type CR 2032
- Matériel de fixation

N° de réf.	Couleur / surface	B [cm]	H [cm]	UC1 [pc.]	EUR/pc.	EC. (EUR)
147.041.SI.1	Blanc / Verre	9,3	9,3	1	329.28	0.06
147.041.SJ.1	N Noir / Verre	9,3	9,3	1	329.28	0.06

Tableau de commande mural sans contact, pour Geberit AquaClean



Utilisation

- Pour montage apparent
- Pour Geberit AquaClean Sela
- Pour Geberit AquaClean Tuma
- Pour WC complets Geberit AquaClean Maira
- Pour la commande sans fil des fonctions du WC lavant

Caractéristiques techniques

Type de pile	CR2032 (3 V)
Durée de vie de la pile fournie	~ 2 ans
Degré de protection	IPX4
Humidité relative de l'air	10–100 %
Température de service	5–40 °C

Caractéristiques

- Interface utilisateur capacitive
- Déclenchement sans contact
- Surface en matière synthétique
- Connexion via Bluetooth
- Alimentation électrique par pile
- Avertissement en cas de pile faible

Contenu de la livraison

- 3 piles au lithium type CR 2032
- Matériel de fixation

N° de réf.	Couleur / surface	UC1 [pc.]	EUR/pc.	EC. (EUR)
147.044.00.1	Blanc / Matière synthétique	1	329.28	0.06

Kit de raccordement d'eau Geberit AquaClean pour réservoirs à encastrer 8 / 12 cm



Utilisation

- Pour réservoirs à encastrer avec fourreau prémonté pour l'alimentation en eau
- Pour une alimentation en eau 19,5 cm à partir de l'axe médian
- Pour raccorder Geberit AquaClean 4000 sur des réservoirs à encastrer Geberit Sigma 12 cm
- Pour raccorder Geberit AquaClean 4000 sur des réservoirs à encastrer Geberit Sigma 8 cm
- Pour raccorder Geberit AquaClean 4000 sur des réservoirs à encastrer Geberit Omega 12 cm, hauteur de montage 112 cm
- Pour raccorder Geberit AquaClean 4000 sur des bâti-supports Geberit Duofix adaptés aux personnes à mobilité réduite
- Pour raccorder des WC complets Geberit AquaClean Tuma sur des réservoirs à encastrer Geberit Sigma 12 cm
- Pour raccorder des WC complets Geberit AquaClean Tuma sur des réservoirs à encastrer Geberit Sigma 8 cm
- Pour raccorder des WC complets Geberit AquaClean Sela sur des réservoirs à encastrer Geberit Sigma 8 cm
- Pour raccorder des WC complets Geberit AquaClean Sela sur des réservoirs à encastrer Geberit Sigma 12 cm

Contenu de la livraison

- Embranchement en Y
- Robinet équerre 1/2"
- 2 flexibles à tresse métallique 3/8"
- Matériel de fixation

N° de réf.	UC2 [pc.]	UC1 [pc.]	EUR/pc.
249.801.00.1	10	1	82.32

Kit de raccordement d'eau Geberit AquaClean pour réservoirs à encastrer 12 / 15 cm



Utilisation

- Pour réservoirs à encastrer avec fourreau prémonté pour l'alimentation en eau
- Pour une alimentation en eau 19,5 cm à partir de l'axe médian
- Pour raccorder Geberit AquaClean 4000 sur des réservoirs à encastrer Geberit Omega 12 cm, hauteur de montage 82/98 cm
- Pour raccorder Geberit AquaClean 4000 sur des réservoirs à encastrer Geberit Kappa 15 cm
- Pour raccorder des WC complets Geberit AquaClean Tuma sur des réservoirs à encastrer Geberit Kappa 15 cm
- Pour raccorder des WC complets Geberit AquaClean Sela sur des réservoirs à encastrer Geberit Kappa 15 cm

Contenu de la livraison

- Robinet équerre 1/2"
- 3 flexibles à tresse métallique 3/8"
- Matériel de raccordement

N° de réf.	UC1 [pc.]	EUR/pc.
240.635.00.1	1	108.14

Kit de raccordement d'eau conventionnel, pour Geberit AquaClean Sela / Tuma**Utilisation**

- Pour les raccordements d'eau conventionnels sur le côté à gauche
- Pour le raccordement de Geberit AquaClean Sela
- Pour raccorder Geberit AquaClean Tuma
- Pour raccorder des WC complets Geberit AquaClean sur des bâti-supports Geberit Duofix de construction adaptée aux handicapés dans la zone visible

Contenu de la livraison

- Robinet équerre 1/2"
- Flexible à tresse métallique 3/8"

N° de réf.

UC1 EUR/pc.
[pc.]

147.045.00.1

1 31.45

Embranchement en Y pour Geberit AquaClean

N° de réf.

UC1 EUR/pc.
[pc.]

241.900.00.1

1 19.94

Té Geberit AquaClean avec filetage mâle, chromé brillant**Utilisation**

- Pour abattants Geberit AquaClean
- Pour WC complets Geberit AquaClean
- Pour réservoirs à encastrer Geberit avec déclenchement par le devant (jusqu'à l'année de fabrication 2002)
- Pour Balena 6000

Caractéristiques

- 2 x filetage mâle 3/8" avec raccord 3/8"

N° de réf.

UC1 EUR/pc.
[pc.]

240.003.00.1

1 54.50

Boîtier de raccordement électrique Geberit



Utilisation

- Pour raccorder des WC complets Geberit AquaClean Sela par branchement fixe
- Pour raccorder des WC complets Geberit AquaClean Tuma en combinaison avec des plaques de déclenchement Geberit Sigma10 et Sigma80
- Pour raccorder des panneaux sanitaires Geberit Monolith Plus sur une arrivée d'eau fixe
- Pour raccorder des panneaux sanitaires Geberit Monolith Plus en combinaison avec Geberit AquaClean Maïra / Sela / Tuma sur une arrivée d'eau fixe
- Pour le raccordement d'une aspiration des odeurs

Caractéristiques

- Couvercle vissé

Contenu de la livraison

- 3 passe-fils
- 3 bornes de raccordement
- 2 bandes auto-agrippantes

Caractéristiques techniques

Degré de protection	IP66
---------------------	------

N° de réf.	UC1 [pc.]	EUR/pc.
242.837.00.1	1	62.42

Consommables

Produit de nettoyage Geberit AquaClean



Utilisation

- Pour le nettoyage de WC lavants Geberit AquaClean

Caractéristiques

- Contenu 500 ml
- Utilisable immédiatement et sans dilution
- Ecologique
- Testé dermatologiquement

Contenu de la livraison

- Produit de nettoyage 500 ml

N° de réf.	UC2 [pc.]	UC1 [pc.]	EUR/pc.
242.546.00.1	10	1	11.76



- Ce produit consommable contient des substances dangereuses classées. Des informations et des mesures en vue d'une manipulation sûre de substances dangereuses figurent en annexe ou sur le site www.geberit.fr.

Kit de nettoyage Geberit AquaClean

**Utilisation**

- Pour le nettoyage de WC lavants Geberit AquaClean

Caractéristiques

- Utilisable immédiatement et sans dilution
- Ecologique
- Testé dermatologiquement

Contenu de la livraison

- Produit de nettoyage 500 ml
- Chiffon

N° de réf.

UC2 UC1 EUR/pc.
[pc.] [pc.]

242.547.00.1

10 1 15.35



- Le produit de nettoyage Geberit AquaClean est fourni avec ce produit. Ce produit consommable contient des substances dangereuses classées. Des informations et des mesures en vue d'une manipulation sûre de substances dangereuses figurent en annexe ou sur le site www.geberit.fr.

Détartrant Geberit AquaClean

**Utilisation**

- Pour détartrer Geberit AquaClean Maïra
- Pour détartrer Geberit AquaClean Tuma
- Pour détartrer Geberit AquaClean Sela

Caractéristiques

- Prêt à l'emploi
- Pour 1 cycle de détartrage

Contenu de la livraison

- Flaconde 125 ml

N° de réf.

UC1 EUR/pc.
[pc.]

147.040.00.1

1 9.49



- Ce produit consommable contient des substances dangereuses classées. Des informations et des mesures en vue d'une manipulation sûre de substances dangereuses figurent en annexe ou sur le site www.geberit.fr.

Pack de détartrant Geberit AquaClean

**Utilisation**

- Pour détartrer Geberit AquaClean Maïra
- Pour détartrer Geberit AquaClean Tuma
- Pour détartrer Geberit AquaClean Sela

Caractéristiques

- Prêt à l'emploi
- Pour 4 cycles de détartrage

Contenu de la livraison

- 4 flacons de 125 ml

N° de réf.	UC1 [pc.]	EUR/pc.
147.047.00.1	1	32.84



- Ce produit consommable contient des substances dangereuses classées. Des informations et des mesures en vue d'une manipulation sûre de substances dangereuses figurent en annexe ou sur le site www.geberit.fr.

Kit de détartrant Geberit AquaClean



Utilisation

- Pour détartrer Geberit AquaClean Maïra
- Pour détartrer Geberit AquaClean Tuma
- Pour détartrer Geberit AquaClean Sela

Caractéristiques

- Prêt à l'emploi
- Pour 10 cycles de détartrage

Contenu de la livraison

- 10 flacons de 125 ml

N° de réf.	UC1 [pc.]	EUR/pc.
147.048.00.1	1	75.99



- Ce produit consommable contient des substances dangereuses classées. Des informations et des mesures en vue d'une manipulation sûre de substances dangereuses figurent en annexe ou sur le site www.geberit.fr.

Filtre alvéolé céramique Geberit type 3



Utilisation

- Pour la neutralisation des odeurs
- Pour Geberit AquaClean Tuma Comfort
- Pour Geberit AquaClean Maïra
- Pour panneaux sanitaires Geberit Monolith Plus

Caractéristiques

- Durée de vie du filtre 1 an

N° de réf.	UC1 [pc.]	EUR/pc.
242.999.00.1	1	44.84

Nouveau

Kit de filtre alvéolé céramique Geberit type 3



Utilisation

- Pour la neutralisation des odeurs
- Pour Geberit AquaClean Tuma Comfort
- Pour Geberit AquaClean Maïra
- Pour panneaux sanitaires Geberit Monolith Plus

Caractéristiques

- Durée de vie du filtre 1 an

Contenu de la livraison

- 2 Filtres alvéolés céramique

N° de réf.	UC1 [pc.]	EUR/pc.
147.072.00.1	1	75.50

Disponibilité janvier 2021

Jeu de filtres à charbon actif pour abattants WC Geberit AquaClean



Utilisation

- Pour la neutralisation des odeurs
- Pour Geberit AquaClean 5000
- Pour Geberit AquaClean 5000plus
- Pour Balena 6000

N° de réf.

Caractéristiques

- Durée de vie du filtre 1 an

Contenu de la livraison

- Kit à 2 éléments

N° de réf.	UC1 [pc.]	EUR/pc.
240.116.00.1	1	38.87

Filtres à charbon actif pour WC complets Geberit AquaClean



Utilisation

- Pour la neutralisation des odeurs
- Pour Geberit AquaClean 8000plus
- Pour Balena 8000

N° de réf.

Caractéristiques

- Durée de vie du filtre 1 an

Contenu de la livraison

- Filtre à charbon actif

N° de réf.	UC2 [pc.]	UC1 [pc.]	EUR/pc.
250.022.00.1	10	1	30.55

Jeu de filtres à charbon actif et liquide de nettoyage pour buse pour WC complets Geberit AquaClean



Utilisation

- Pour Geberit AquaClean 8000plus
- Pour Balena 8000

N° de réf.

Caractéristiques

- Pour env. 650 utilisations
- Testé dermatologiquement

Contenu de la livraison

- Liquide de nettoyage pour buse 400 ml
- Filtre à charbon actif

N° de réf.	UC1 [pc.]	EUR/pc.
240.625.00.1	1	47.03



- Le liquide de nettoyage de la buse Geberit AquaClean est fourni avec ce produit. Ce produit consommable contient des substances dangereuses classées. Des informations et des mesures en vue d'une manipulation sûre de substances dangereuses figurent en annexe ou sur le site www.geberit.fr.

Jeu de filtres à charbon actif et liquide de nettoyage pour buse pour WC complets Geberit AquaClean



Utilisation

- Pour Geberit AquaClean 8000plus
- Pour Balena 8000

Caractéristiques

- Pour env. 650 utilisations
- Testé dermatologiquement

Contenu de la livraison

- 2 liquides de nettoyage pour buse 400 ml
- 2 filtres à charbon actif

N° de réf.	UC4 [pc.]	UC1 [pc.]	EUR/pc.
240.626.00.1	144	1	82.32



- Le liquide de nettoyage de la buse Geberit AquaClean est fourni avec ce produit. Ce produit consommable contient des substances dangereuses classées. Des informations et des mesures en vue d'une manipulation sûre de substances dangereuses figurent en annexe ou sur le site www.geberit.fr.

Liquide de nettoyage pour buse Geberit AquaClean



Utilisation

- Pour Geberit AquaClean 8000plus
- Pour Balena 8000

Caractéristiques

- Contenu 400 ml
- Pour env. 650 utilisations
- Testé dermatologiquement

Contenu de la livraison

- Liquide de nettoyage pour buse 400 ml

N° de réf.	UC2 [pc.]	UC1 [pc.]	EUR/pc.
242.545.00.1	12	1	17.64



- Ce produit consommable contient des substances dangereuses classées. Des informations et des mesures en vue d'une manipulation sûre de substances dangereuses figurent en annexe ou sur le site www.geberit.fr.

Filtre à charbon actif Geberit pour Balena 7000



Utilisation

- Pour la neutralisation des odeurs
- Pour Balena 7000

Caractéristiques

- Durée de vie du filtre 1 an

Contenu de la livraison

- Filtre à charbon actif

N° de réf.	UC2 [pc.]	UC1 [pc.]	EUR/pc.
249.000.00.1	10	1	32.99

Geberit s.a.r.l.

Z.A du Bois Gasseau
CS 40252 Samoreau
FR-77215 Avon Cedex

T: +33 1 60 71 66 66
service.commercial@geberit.com
service.technique@geberit.com

www.geberit.fr

TARIF HORS TAXES VALABLE AU 1^{ER} JANVIER 2021

GEBERIT CATALOGUE SYSTÈMES DE CANALISATION 2021



UNE HISTOIRE D'ÉVOLUTION

Chez Geberit, nous allions notre passion de la qualité et de la technologie à près de 150 années de savoir-faire dans les solutions sanitaires afin de proposer des produits et des services fiables qui simplifient la vie de nos clients.



Nos produits établissent des références dans la branche sanitaire. Ils sont innovants, s'intègrent parfaitement dans des solutions complètes et sont simples et faciles à installer et à entretenir. Nos produits sont fabriqués de manière responsable dans des matériaux de qualité à longue durée de vie.

Un partenariat solide est essentiel pour le succès de nos clients, raison pour laquelle nous les accompagnons à tout moment avec un service professionnel et rapide, de la conception à la maintenance, en passant par la logistique et l'installation.

Des produits d'excellence combinés à un service compétent – c'est la quintessence de " Know-How Installed* ".

* Le savoir-faire intégré

Notre passion pour le design et la technologie inspire et enthousiasme nos clients partout dans le monde. Nous veillons non seulement à ce que nos produits soient esthétiques, mais aussi à ce qu'ils simplifient la vie et la rendent nettement plus agréable.

Les produits Geberit sont le fruit d'un parfait équilibre entre design élégant et fonctionnalité exceptionnelle – ils sont fabriqués de manière responsable avec des matériaux de qualité à longue durée de vie.

Ils sont faciles à nettoyer et à utiliser et améliorent le confort – et sont l'expression des innombrables possibilités qui se présentent lorsque le design rencontre la fonction.



SOMMAIRE

DIX RAISONS DE CHOISIR GEBERIT

Le meilleur des deux mondes réunis	6
Une innovation d'avance : nouveautés 2021	7
Produits de qualité supérieure	8
Relation clients	9
Logistique premium	10
Disponibilité des pièces détachées	10
Formation adaptée à vos besoins	11
Outils interactifs	12
Proplanner	13
Développement durable	14
PrO' par Geberit : le programme fait pour vous	16

PRODUITS

Domaines d'application	17
Geberit PushFit	21
Geberit Volex	73
Geberit Mepla	115
Geberit Mapress Acier Inox	171
Geberit Mapress Acier Carbone	239
Geberit Mapress Cuivre	281
Vannes	323
Hygiène de l'eau potable Geberit	337
Evacuation des toitures Geberit Pluvia	367
Evacuation des toitures conventionnelles Geberit	389
Evacuation des sols	395
Geberit PE	405
Clapet de ventilation pour évacuation	455
Geberit Silent-db20	459
Protection incendie, acoustiques et contre l'humidité Geberit	483
Outils	489

PIÈCES DÉTACHÉES	568
-------------------------	------------

INDEX	576
--------------	------------

CONDITIONS GÉNÉRALES DE VENTES	628
---------------------------------------	------------

Les prix indiqués sont en Euros HT.
Nous vous invitons également à consulter notre catalogue systèmes sanitaires ainsi que notre catalogue salle de bains et collectivités.

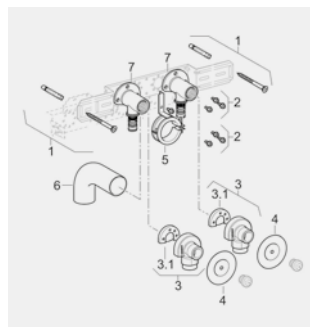
DIX RAISONS DE CHOISIR GEBERIT

**KNOW
HOW
INSTALLED***

*LE SAVOIR FAIRE INTÉGRÉ



01 **Le meilleur des deux mondes réunis**



06 **Disponibilité des pièces détachées**



02 **Une innovation d'avance : nouveautés 2021**



07 **Formation adaptée à vos besoins**



03 **Produits de qualité supérieure**



08 **Outils interactifs**



04 **Relation client**



09 **Développement durable**



05 **Logistique premium**



10 **Le programme fait pour vous**

Par Geberit

LE MEILLEUR DES DEUX MONDES RÉUNIS

Son succès Geberit le doit à sa capacité à évoluer en permanence. Nous franchissons une nouvelle étape en combinant savoir-faire dans le domaine de la technologie sanitaire derrière le mur et compétence en matière de design devant le mur. Avec Geberit ONE nous proposons maintenant des solutions pionnières et parfaitement intégrées qui sont à la fois techniquement et esthétiquement raffinées.

Prescrivez les solutions complètes de Geberit en toute sérénité.



Toujours dans le but d'améliorer la vie des gens, ensemble, nous évoluons en permanence.

Geberit est ainsi synonyme d'innovation, de haut niveau de fiabilité et de fonctionnalité ainsi que de confort moderne dans la salle de bains.



UNE INNOVATION D'AVANCE : NOUVEAUTÉS 2021



RINÇAGE FORCÉ GEBERIT

POUR UNE INSTALLATION GAIN DE PLACE
RINÇAGE FORCÉ HYGIÉNIQUE INTÉGRÉ AU
RÉSERVOIR ENCASTRÉ
COMPACT, POLYVALENT ET PERFORMANT

La sécurité de l'eau potable commence dès la conception des réseaux pour assurer la circulation dans les canalisations

Disponible en mono ou bi-fluide, le rinçage forcé est intégré au réservoir encastré Sigma 12 cm du bâti-support pour WC suspendu. L'eau est évacuée directement dans la cuvette par le trop plein du réservoir, aucun raccordement supplémentaire au réseau d'évacuation n'est nécessaire.

Grâce à son design compact, le rinçage forcé intégré au réservoir encastré convient à toutes les installations où un WC a déjà été installé, dans les espaces les plus restreint ou bien là où une trappe de visite n'est pas souhaitée. Pour sa maintenance, l'accès se fait par la plaque de déclenchement.

Le rinçage forcé hygiénique intégré au réservoir encastré de Geberit se distingue par une conception compacte et des performances élevées. Son système de commande offre de nombreuses possibilités de programmation et d'enregistrement via une connection Bluetooth et l'application Geberit SetApp. Une interface pour l'intégration dans la gestion technique de bâtiment (GTB) est également disponible.

GAGNEZ DU TEMPS AVEC LES RACCORDS GEBERIT MEPLAFIX/MASTERFIX



Ce sont des raccords avec un joint torique prémonté qui s'adaptent sur tous les appareils sanitaires Geberit en 1/2". Lorsque les raccords Geberit MeplaFix/MasterFix sont vissés jusqu'en butée, ils assurent une étanchéité sans faille, sans passer par une étape supplémentaire (et sans couple de serrage requis). Les raccords Geberit MeplaFix/MasterFix vous permettent de vous affranchir d'une étanchéité type filasse. Ces raccords sont disponibles en coudés 90° ou droits en Ø 16 mm et 20 mm.

LA NOURRICE DE DISTRIBUTION GEBERIT, UNE IDÉE QUI N'EN FINIT PAS !

Cette nourrice est une réponse rapide et simple de mise en œuvre. Idéale pour la distribution de l'eau potable, elle se monte sans outil ! Modulable, choisissez le nombre de départs nécessaires aujourd'hui et changez-le demain pour répondre aux futurs besoins de l'installation.



L'OFFRE MULTICOUCHE GEBERIT VOLEX GRANDIT ! VOS POSSIBILITÉS AUSSI ! GEBERIT VOLEX VOUS PROPOSE UNE GAMME COMPLÈTE DE 16 À 63 MM.



Les systèmes d'alimentation multicouches ont fait la preuve de leur fiabilité dans le temps et ont fini par conquérir de nombreux professionnels. Pour vos projets, petits ou grands, dans le neuf ou dans la rénovation, avec Geberit Volex vous bénéficiez d'un système testé, éprouvé et certifié NF545.

Les tubes multicouches Geberit Volex sont particulièrement robustes et résistent à des pressions supérieures à la norme de 15 bars. Ce tube est facile à cintrer et se pose avec une large gamme de raccords pour toutes applications sanitaires et chauffage éprouvé et certifié NF545.

PRODUITS DE QUALITÉ SUPÉRIEURE

FIABILITÉ ET SATISFACTION GARANTIES

Les produits Geberit subissent des tests de conformité et de qualité. En intégrant la recherche et le développement, Geberit améliore sans cesse ses solutions pour accroître continuellement ses performances.



PARCE QUE TOUS LES ACIERS INOXYDABLES NE SE VALENT PAS

L'acier inoxydable est un acier fortement allié, constitué principalement de chrome et de nickel. Il existe différents types d'aciers inoxydables en fonction de la teneur des différents constituants. Les trois aciers inoxydables commercialisés pour Geberit Mapress sont les aciers inoxydables 304, 316 et 444 qui se caractérisent par des teneurs supérieures à la moyenne en chrome et molybdène.

RACCORD SÉCURITÉ : NON SERTI - NON ÉTANCHE

Avec les accords Geberit Mapress et Geberit Mepla, vous bénéficiez d'un niveau de sécurité de premier ordre. Les systèmes Geberit ne sont pas étanches lors du test de pression au niveau de raccords non sertis. Ainsi, vous avez la certitude que votre installation est parfaitement mise en œuvre.



SÉCURITÉ SUPPLÉMENTAIRE : BOUCHONS DE PROTECTION

Tous les raccords Geberit, sont munis d'un bouchon de protection. Jusqu'à l'installation définitive, celle-ci protège le raccord de la poussière et des impuretés en recouvrant efficacement les zones à sortir. L'hygiène ainsi assurée par ce système joue un rôle crucial pour garantir un assemblage fiable, durable et résistant.



AGRÉMENTS

Systèmes sous avis technique CSTB :

- Mapress Acier Carbone 14.1/13-1857
- Mapress Acier Inoxydable 14.1/12-1802
- Mapress Cuivre 14/16-2216
- Pluvia 5.2/17-2564
- SuperTube 14.1/16-2201

Systèmes sous certification AFNOR NF545 :

- Mepla
- Volex

Les systèmes Mapress Acier Inox 316, Mapress Cuivre, Mepla, Volex et PushFit bénéficient de l'Attestation de Conformité Sanitaire (ACS). Cette réglementation obligatoire, imposée aux industriels, définit les exigences de qualité des produits distribuant de l'eau destinée à la consommation humaine.

RELATION CLIENTS

PRÉSENT PARTOUT EN FRANCE

PROXIMITE CLIENTS

Présents dans toute la France, les responsables des Ventes Réseau, Affaires et Expo Geberit sont à votre écoute pour répondre à toutes vos questions : pour vous conseiller sur les produits, étudier votre projet, etc.

Contactez le Service Clients au 01 60 71 66 66 pour être mis en contact avec le Responsable des Ventes de votre région.



SUPPORT CLIENT PERFORMANT

SERVICE CLIENTS À VOTRE ÉCOUTE

Notre Service Clients est à votre écoute et vous apporte des réponses professionnelles à toutes vos questions : rencontrer un collaborateur Geberit, suivi des commandes, informations produits, stock, promotion et prix.

HOTLINE DÉDIÉE AUX PROFESSIONNELS

Notre hotline dédiée aux professionnels se tient à votre disposition pour toutes assistances techniques, conseils et SAV en temps réel : aide à la sélection de nos produits, compatibilités et expertise produits.

INTERVENTION SUR SITE

Nos Responsables de Vente

peuvent vous apporter leur expertise sur site afin de vous accompagner sur les démarrages de chantier et au cours de l'installation pour un diagnostic ou dépannage.

SERVICE D'ÉTUDES ET DE CERTIFICATION

Nous proposons un service gratuit de planification et de certification du chantier pour notre gamme de produits pour l'évacuation d'eaux pluviales (Geberit Pluvia).



service.commercial@geberit.com
service.technique@geberit.com
www.geberit.fr

T : +33 1 60 71 66 66

Du lundi au Jeudi de 8h30 à 12h00
et de 13h30 à 17h30.

Le vendredi de 8h30 à 12h00
et de 13h30 à 16h00.

LOGISTIQUE PREMIUM DISPONIBILITÉ ET LIVRAISON RAPIDES

La plupart des articles sont disponibles immédiatement, grâce à l'appui de notre centre logistique performant et d'un large réseau de distribution sur toute la France.

Nous vous proposons également un service de livraison express.

Pour toute information précise concernant un délai, nos chargés de clientèle sont à votre écoute au :

T : +33 1 60 71 66 66



DISPONIBILITÉ DES PIÈCES DÉTACHÉES SÉRÉNITÉ ET MAINTENANCE GARANTIES



Les pièces détachées Geberit sont disponibles au moins pendant 25 ans après l'arrêt de la production pour les pièces encastrées et 10 ans pour les éléments apparents du système sanitaire Geberit et l'outillage.

La pose de nos produits peut donc s'effectuer en toute sérénité.

Pour les autres pièces détachées, n'hésitez pas à consulter notre service technique au :

T : +33 1 60 71 66 66

Vous pouvez également consulter notre catalogue des pièces détachées sur www.geberit.fr ou notre application mobile ProApp.

PARTAGER NOTRE SAVOIR-FAIRE

LA FORMATION ADAPTÉE À VOS BESOINS

Geberit déploie depuis des années de nombreux efforts pour assurer la formation technique de ses clients installateurs, distributeurs, prescripteurs, bureaux d'études, architectes mais également de sa force de vente commerciale et des techniciens de sa hotline.



FORMATIONS

Que vous soyez : installateurs, distributeurs, vendeurs de salle d'exposition, bureaux d'études, architectes, prescripteurs, stations techniques, étudiants, ... Geberit propose des

formations adaptées à vos besoins sur des thématiques diverses liées à la connaissance, l'installation ou la maintenance des produits, à la maîtrise des réglementations de façon générale ou approfondie suivant les profils.



FAITES VOTRE CHOIX PARMIS LES FORMATIONS :

- Les systèmes d'installation Geberit → **1 jour**
- Les systèmes d'alimentation Geberit → **1 jour**
- Les systèmes d'évacuation Geberit → **0,5 jour**
- Maintenance et entretien des installations sanitaires Geberit → **1 jour**
- Rénover avec Geberit → **1 jour**
- Projets et solutions Geberit → **0,5 jour**
- Geberit, la technologie sanitaire derrière et devant le mur → **0,5 jour**
- Geberit AquaClean, le WC lavant → **1 jour**
- Les produits de salle de bains Geberit → **1 jour**

Contacts :

Olivier BENOIT
Responsable Formation
formation.fr@geberit.com
+33 6 86 55 26 40

Yann BOGAERT
Formateur Produits
formation.fr@geberit.com
+ 33 7 86 33 97 04

Conditions générales

Inscription : directement en ligne sur notre site internet
→ www.geberit.fr/services/formations/

Capacité : le nombre de participants est limité à 10 personnes

Dates / Durée : les dates, la durée et les horaires seront définis en fonction du module de formation (possibilité de formations sur mesure).

Frais : Geberit prend en charge les frais des cours, le déjeuner sur place, le transport reste à votre charge. (Prise en charge possible de l'hébergement si arrivée la veille)

Adresse du centre de formation :

Centre de formation Geberit, ZA du bois Gasseau,
77210 Samoreau

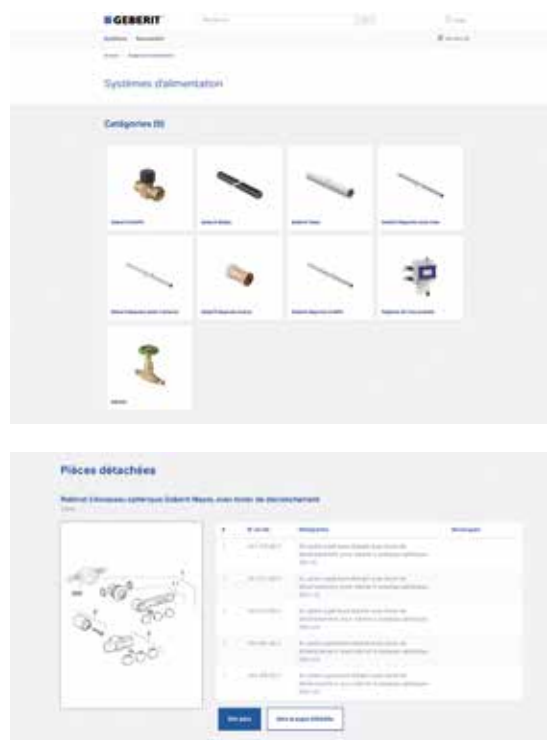
OUTILS INTERACTIFS

ACCÈS FACILE ET RAPIDE À L'INFORMATION

SITE INTERNET

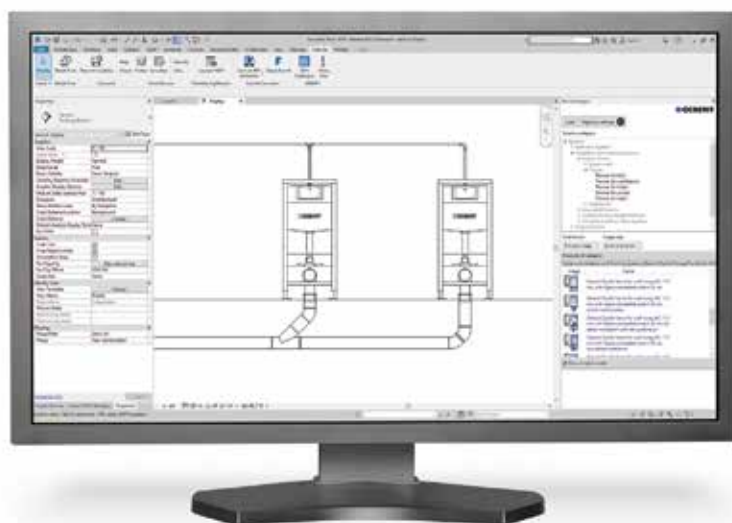
Sur notre site internet www.geberit.fr/catalogue vous trouverez rapidement toutes les informations et documents dont vous avez besoin :

- Documentations téléchargeables : brochures produits, fiches techniques, notices d'installation etc.
- Les visuels et dessins techniques (BIM, Autocad 2D, 3D, ...etc)
- Le catalogue en ligne
- Le catalogue des pièces détachées
- Les films de démonstration et d'installation



LES DONNÉES BIM (BUILDING INFORMATION MODELLING)

Depuis 2020, un plug-in de données BIM Geberit sera disponible pour AutoDesk Revit®, offrant un accès rapide à l'ensemble des produits Geberit. Grâce à ce plug-in vos données seront toujours à jour : synchronisation des objets BIM dès mise à jour des données dans la base Geberit. Ces objets BIM répondant aux spécificités du marché français, seront disponibles en format neutre et sous la marque Geberit.



APPLICATION MOBILE GEBERIT

L'ensemble des informations techniques, vidéos et catalogues sont à présent également accessibles via l'application Geberit ProApp pour smartphones. Gratuite, intuitive et complète, cette nouvelle application vous apporte des informations utiles et actualisées là où vous en avez besoin.

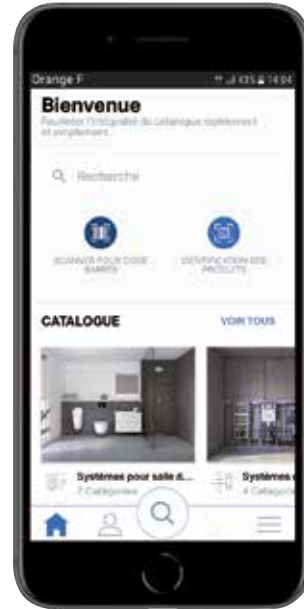
En scannant directement le code-barres d'un produit vous pouvez accéder à toutes ses informations : fiches techniques, schémas, dessins et manuels de montage, vidéos, ... etc



App Store



Google Play



Visuels non contractuels

PROPLANNER : ÉTUDES SUR MESURE DES EAUX PLUVIALES

Vos planifications Pluvia sont réalisées gratuitement par un expert Geberit grâce à notre logiciel ProPlanner.

Le logiciel Geberit ProPlanner Pluvia permet la réalisation d'installations Pluvia et transforme l'étude des installations d'évacuation des eaux pluviales en un procédé efficace et direct.

Les études ProPlanner Pluvia comprennent notamment les éléments suivants :

- Liste complète du matériel nécessaire
- Liste de calculs hydrauliques
- Liste des points de fixation pour la réalisation
- Schéma isométrique des collecteurs

Pour plus d'information, vous pouvez contacter notre force de vente.



GEBERIT LE DÉVELOPPEMENT DURABLE EN POINT DE MIRE



Geberit s'est toujours intéressé de près au développement durable, qui fait partie de son ADN. L'équilibre entre écologie, économie et engagement social est l'une de ses priorités.

ACTIF DANS TOUS LES DOMAINES

Depuis longtemps, Geberit veille à assurer la propreté de l'eau potable, à proposer des produits et des solutions pour la construction durable qui soient robustes dans le temps et respectueux aussi bien de l'environnement que des ressources et à employer des processus de production qui consomment un minimum d'eau et d'énergie. La formation responsable, les projets sociaux mobilisant des apprenants et l'engagement social tout autour du thème de l'eau sont eux aussi des axes de travail. L'action durable profite à tous : à l'environnement, à la société, à la clientèle et aux partenaires, mais aussi aux collaborateurs et



■ ■ **Depuis plusieurs décennies, le développement durable fait partie intégrante de la culture de Geberit. Nous travaillons à sa mise en œuvre systématique – en continu et avec des résultats mesurables.** ■ ■

Christian Buhl - CEO

ÉVALUATION RSE ECOVADIS

L'agence de notation indépendante, EcoVadis (plateforme indépendante de notation de la performance sociale et environnementale des chaînes d'approvisionnement mondiales), a attribué au groupe Geberit, la médaille d'or, correspondant au plus haut niveau d'engagement, avec un score obtenu de 71 points sur 100.

Geberit fait ainsi partie des entreprises les plus performantes en matière de RSE (Responsabilité Sociétale des Entreprises) et se positionne parmi les 2 % des entreprises les plus avancées dans son domaine. Les scores et classements EcoVadis sont établis sur la base de 21 critères, regroupés en 4 familles : "Environnement", "Social & Droits de l'Homme", "Éthique", "Gestion des Achats Responsables".

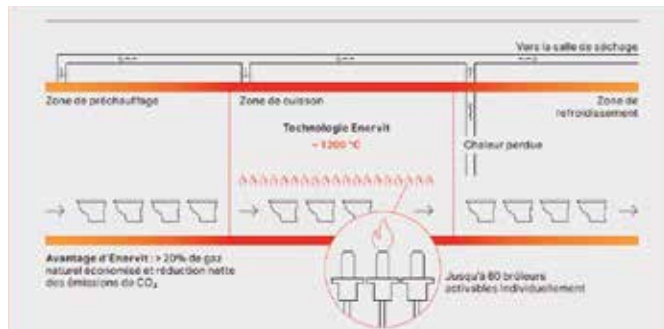


DES PROJETS DURABLES

MOINS D'ÉMISSIONS DE CO²

DES FOURS PLUS ÉCONOMIQUES

La fabrication de céramique sanitaire est un processus très gourmand en énergie. Une nouvelle technologie mise en œuvre au cours des dernières années permet d'importantes économies.

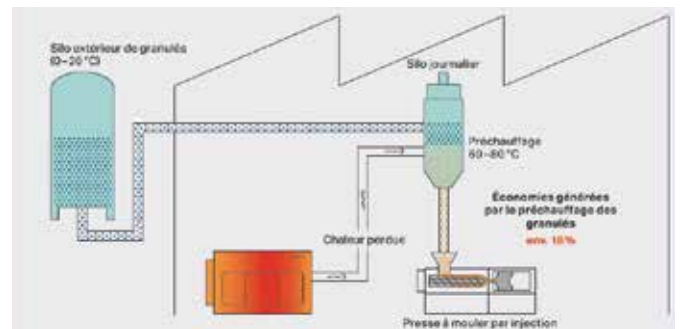


Onze fours au total ont été équipés de la technologie de brûleur Enervit. Le rééquipement des fours a permis d'économiser plus de 20% d'énergie par installation, soit environ 27 500 MWh de gaz naturel et 6500 tonnes de CO² par an au total. C'est l'énergie annuelle que consomment environ 1500 ménages de quatre personnes pour le chauffage et la production d'eau chaude. Fonctionnement : les céramiques cuisent à environ 1200 degrés dans les fours tunnels. Ce processus représente environ les deux tiers de l'énergie totale que consomment les usines de céramique. Pour optimiser la consommation d'énergie, les fours ont été équipés de nouveaux brûleurs plus performants. De plus, une partie de l'air chaud dissipé lors du processus de refroidissement est réutilisée pour le préchauffage et la cuisson au milieu du four.

MOINS D'ÉNERGIE

RÉCUPÉRATION INTELLIGENTE DE LA CHALEUR

Les presses à mouler par injection, les fours tunnels, les groupes de couplage chaleur-électricité ou les compresseurs rejettent de la chaleur qui, bien souvent, n'est pas exploitée. Chez Geberit, cette chaleur est réutilisée judicieusement.



Le principe : les granulés en plastique qui servent à fabriquer des réservoirs de chasse sont stockés dans des grands silos à l'extérieur. Ils sont donc exposés à des variations de température et d'humidité. C'est pour cette raison qu'ils sont séchés et préchauffés à environ 60 degrés avant de passer dans la presse à mouler par injection. Plutôt que de faire appel à de nouvelles sources d'énergie, des ingénieurs et des techniciens process de Geberit ont mis au point une méthode pour exploiter la chaleur perdue et sécher et préchauffer les granulés en plastique.

L'usine de Pfullendorf (DE) a ainsi économisé 0,4 GWh d'énergie en 2019, soit la consommation électrique moyenne de 65 ménages occidentaux.

ZOOM SUR QUELQUES PRODUITS DURABLES

TECHNOLOGIE SUPERTUBE DES ÉCONOMIES DE MATÉRIAUX CONVAINCANTES

Un réseau d'évacuation des eaux planifié avec Geberit SuperTube fait gagner de la place et économise des matériaux dans la construction d'immeubles. Les colonnes de chute réalisées avec les deux coudes optimisés sur le plan hydraulique et le raccord de la technologie SuperTube permettent des dimensions de conduite réduites. Plus aucune conduite de ventilation n'est nécessaire.



MÉCANISME DE CHASSE LA DEUXIÈME VIE DE L'ABS

Le nouveau mécanisme de chasse Geberit est fabriqué à partir de 50% de matériaux recyclés, en l'occurrence d'ABS (acrylonitrile butadiène styrène) provenant des déchets électriques. Le mécanisme de chasse est le résultat d'un projet de développement qui, outre l'emploi de matériau recyclé, a abouti à une amélioration de 30% de la capacité de rinçage par rapport au précédent modèle. Les ressources économisées sont substantielles, comme l'attestent les chiffres. Le processus consomme 12% de plastique en moins et la fabrication du matériau recyclé 80% d'énergie en moins que celle du matériau neuf.



AQUACLEAN SELA UN EFFET DURABLE

Malgré l'eau et l'énergie consommées en plus, les WC lavants Geberit AquaClean affichent un bilan écologique positif. WC lavants et toilettes traditionnelles obtiennent des résultats identiques quand on inclut le papier toilette nécessaire. Le bon bilan écologique de l'AquaClean Sela s'explique par des évolutions comme la technologie de douchette WhirlSpray, la technologie de rinçage TurboFlush ou l'activation de la fonction chauffage de l'eau seulement en cas de besoin.



PRO'

Par Geberit

VOTRE FIDÉLITÉ RÉCOMPENSÉE

PRO' LE PROGRAMME FAIT POUR VOUS !

→ Le groupe Geberit vous présente PrO' par Geberit, le programme de fidélité réservé aux artisans PrO' !



Vos achats récompensés

Rien de plus simple pour remporter des points :

→ Achetez des produits Geberit et profitez des animations en cours.

→ Vos achats* sont récompensés tout au long de l'année.

→ Dépensez vos points et faites-vous plaisir parmi des centaines de cadeaux disponibles en ligne.

VOS BOUTIQUES GEBERIT PRO'



La boutique CadO' :

Des centaines de références disponibles dans différents univers et boutiques éphémères pour satisfaire toutes vos envies :



Lui



Elle



Enfants



Geeks



Évasion



Plaisir

La boutique PrO' :

Vous préférez utiliser vos points pour votre entreprise ? C'est possible ! Outils professionnels ou encore cadeaux d'entreprise, vous trouverez dans cette boutique de véritables outils pour développer votre activité.

* Voir les conditions sur le site PrO' par Geberit www.geberit.fr/fidelite-pro

COMMENT S'INSCRIRE



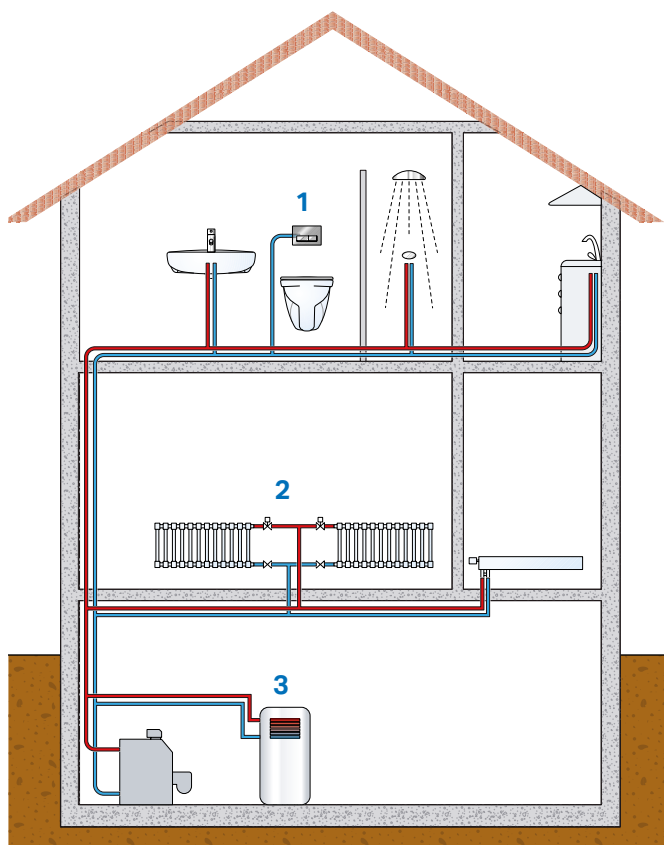
1. Accédez au programme → <https://fidelite-pro.geberit.fr/inscription> et cliquez sur "créer un compte".

2. Remplissez les quelques champs demandés.

3. Vous êtes inscrit !

→ <https://fidelite-pro.geberit.fr/>

SOLUTIONS CANALISATION

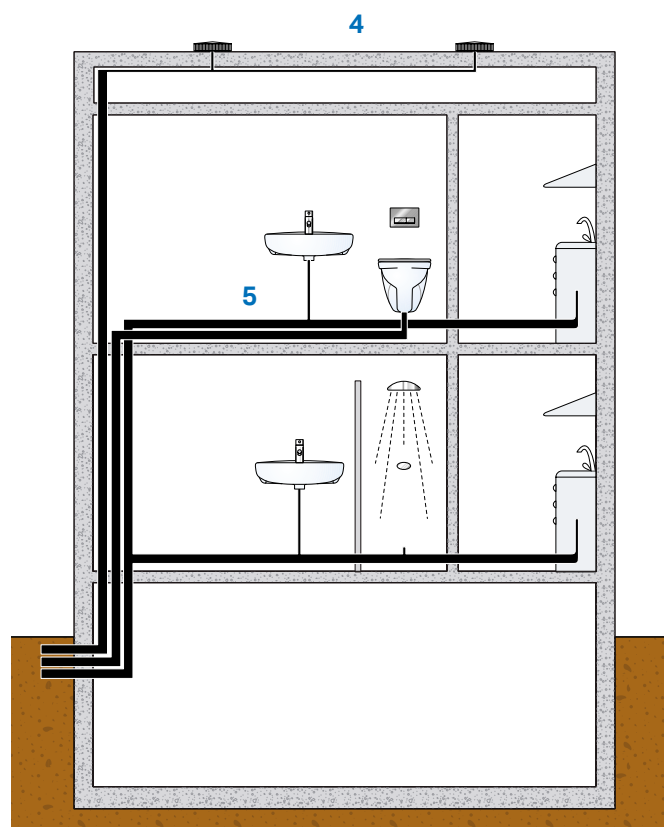


SYSTÈMES D'ALIMENTATION

Geberit vous propose différentes solutions adaptées à vos besoins tels que les systèmes d'alimentation (multicouches, acier inox/car-

ALIMENTATION :

- 1 → Distribution à l'étage
 - PushFit Voir page 21
 - Vorex Voir page 73
 - Mepla Voir page 115
 - Mapress Cuivre Voir page 281
- 2 → Raccordement au radiateur
 - PushFit Voir page 21
 - Vorex Voir page 73
 - Mepla Voir page 115
 - Mapress Acier Carbone Voir page 239
 - Mapress Acier inox Voir page 171
- 3 → Raccordement à la chaudière/
au ballon ECS
 - Mapress Acier Carbone Voir page 239
 - Mapress Acier Inox Voir page 171



SYSTÈMES D'ÉVACUATION

bone, cuivre) à sertir, à emboîter, et les systèmes d'évacuation en PeHD pour l'évacuation des eaux pluviales et des appareils sanitaires.









ÉVACUATION :

- 4 → Évacuation des eaux pluviales
 - Pluvia Voir page 367
- 5 → Évacuation des appareils sanitaires
 - PE Voir page 405
 - Silent-db20 Voir page 459






CHOISISSEZ LE MATÉRIAU ADAPTÉ À VOTRE CHANTIER

POUR LES SYSTÈMES D'ALIMENTATION

								
	Eau potable	Chauffage	Climatisation eau glacée	Air comprimé	Gaz inerte	Sprinkler	Solaire	Vapeur saturée
PushFit	✓	✓	✓	✓				
Vorex	✓	✓	✓	✓				
Mepla	✓	✓	✓	✓				
Mapress Acier carbone*		✓	✓	✓	✓		✓ Joint FKM bleu	
Mapress Acier Inoxydable*	✓	✓	✓	✓	✓	○	✓ Joint FKM bleu	✓ Joint FKM blanc
Mapress Cuivre*	✓	✓	✓	✓	○		✓ Joint FKM bleu	

* Nature du joint dépendante du type d'application visée

POUR LES SYSTÈMES D'ÉVACUATION

			
	Evacuation, produits chimiques	Eaux pluviales	Eaux usées vannes grises
Pluvia		✓	
PE	✓	○	✓
Silent-db20	○	○	✓

Recommandé ✓

Possible ○

Autres applications sur demande

Geberit PushFit

Geberit Volex

Geberit Mepla

Geberit Mapress Acier Inox

Geberit Mapress Acier Carbone

Geberit Mapress Cuivre

Vannes

Hygiène de l'eau potable

Évacuation des toitures Geberit Pluvia

Évacuation des toitures conventionnelle

Évacuation des sols

Geberit PE

Clapets de ventilation pour évacuation

Geberit Silent-db20

**Protection incendie, protection acoustique
et protection contre l'humidité**

Outils

Appendix





Geberit PushFit

Récapitulatif des utilisations – Geberit PushFit.....	22
Geberit PushFit.....	24
Tubes multicouches.....	24
Manchons.....	27
Réductions.....	27
Coudes.....	27
Tés.....	28
Raccords indémontables.....	30
Raccords et raccordements, démontables.....	33
Raccordements.....	36
Nourrices de distribution à emboîter.....	46
Nourrices de distribution avec raccord fileté.....	50
Nourrices de distribution avec filet.....	53
Compteurs d'eau.....	54
Raccordements pour chauffage.....	54
Geberit PushFit, accessoires.....	59
Isolations pour tubes et raccords.....	59
Isolations pour raccordements.....	59
Étanchements pour tubes et raccords.....	61
Enjoliveurs pour tubes.....	61
Fixations pour tubes.....	62
Gaines de protection et aides à l'insertion.....	65
Fixations de raccordements.....	65
Armoires de distribution.....	68
Fixations pour nourrice de distribution.....	69

Récapitulatif des utilisations – Geberit PushFit

Geberit France, Version: novembre 2020

Utilisation	Température de service	Pression de service maximale	Tubes	
			System pipe ML	
Milieux liquides				
Pour eau potable froide et chaude	0–70 °C ²⁾	10 bar /1000 kPa	✓	
Pour eau de chauffage	0–80 °C ³⁾	10 bar /1000 kPa	✓	
Pour eau de refroidissement sans antigél	0–70 °C	10 bar /1000 kPa	✓	
Pour eau de refroidissement avec antigél	-10 – +70 °C ⁴⁾	10 bar /1000 kPa	✓	
Pour eau non potable	-10 – +70 °C	10 bar /1000 kPa	✓	
Pour l'eau traitée	0–70 °C	10 bar /1000 kPa	✓ ⁵⁾	
Pour les eaux pluviales dont le pH > 6,0	0–70 °C	10 bar /1000 kPa	✓	
Pour eau de mer	0–70 °C	10 bar /1000 kPa	✓	
Milieux gazeux				
Pour air comprimé (classe de pureté d'huile 0–3)	0–70 °C	10 bar /1000 kPa	✓	
Pour sous-pression ¹⁾	0–70 °C	Abs. ≥ 0,2 bar/20 kPa	✓	
Pour gaz inertes (p. ex. azote)	Sur demande	Sur demande	✓ ⁶⁾	

✓ Application autorisée en général si les exigences complémentaires définies dans les notes de bas de page sont satisfaites

¹⁾ Sous-pression utilisable pour les systèmes de tuyauterie Geberit:

La sous-pression utilisable est égale à la pression atmosphérique au lieu d'installation minorée de la pression absolue de 200 mbar.

Exemple : 980 mbar de pression atmosphérique - 200 mbar de pression absolue = 780 mbar de sous-pression utilisable dans le système de tuyauterie

²⁾ Température élevée accidentelle selon EN 806-2 : T_{mal} = 95 °C, total 100 h pendant la durée de vie

³⁾ Température élevée accidentelle selon ISO 10508:2006: T_{mal} = 100 °C, total 100 h pendant la durée de vie

⁴⁾ Températures supérieures uniquement sur autorisation de Geberit

⁵⁾ Domaine d'application selon l'Information Technique « Eaux traitées »

⁶⁾ Après validation par Geberit

⁷⁾ Utiliser uniquement des inhibiteurs autorisés, conformément à l'information technique « Agents anti-corrosifs et antigels »

⁸⁾ Classe de pureté de l'huile selon ISO 8573-1:2010E ; voir Information technique « Systèmes de tuyauterie Geberit pour installations à air comprimé » pour des informations détaillées sur l'humidité et les particules



- Pour chaque application, il convient de respecter les conditions d'exploitation spécifiées dans les autorisations, normes et réglementations techniques pertinentes. Elles peuvent diverger des indications précitées.

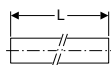


	Raccords					Jointts toriques	Jointts d'étanchéité plats pour raccords unions
	PVDF	PPSU	Bronze	Laiton	Acier inoxydable	EPDM noir	Centellen® R WS 3825
	✓	✓	✓	✓	✓	✓	✓
	✓	✓	✓	✓	✓	✓ ⁷⁾	✓
	✓	✓	✓	✓	✓	✓	✓
	✓	✓ ⁶⁾	✓	✓	✓	✓ ⁷⁾	✓
	✓	✓	✓		✓	✓ ⁶⁾	✓
	✓ ⁵⁾	✓ ⁵⁾	✓ ⁵⁾		✓ ⁵⁾	✓ ⁵⁾	✓ ⁵⁾
	✓	✓	✓		✓	✓	✓
	✓	✓	✓			✓	✓
	✓	✓	✓	✓	✓	✓ ⁸⁾	✓
	✓	✓	✓	✓	✓	✓	✓
	✓ ⁶⁾	✓ ⁶⁾	✓ ⁶⁾	✓ ⁶⁾	✓ ⁶⁾	✓ ⁶⁾	✓ ⁶⁾

Geberit PushFit

Tubes multicouches

Tube multicouche Geberit PushFit, en couronne



Utilisation

- Pour les applications domestiques, industrielles et la construction navale
- Récapitulatif des utilisations – Geberit PushFit → p. 22

Caractéristiques

- Cintrage manuel
- Étanche à la diffusion
- Extérieur gris argent
- Extrémité de tube avec bouchon de protection transparent

Caractéristiques techniques

Matériau	PE-RT II / Al / PE-RT II
Rugosité de la surface	7 µm
Dilatation thermique	0,029 mm/(m·K)
Conductivité thermique du tube	0,41 W/(m·K)

N° de réf.		DN	d, ø [mm]	di, ø [mm]	s [mm]	L [m]	UC4 [m]	UC2 [m]	EUR/m
650.101.00.1	F	12	16	12	2	50	500	50	1.97
650.102.00.2	F	12	16	12	2	120	720	120	1.88
651.101.00.1	F	15	20	16	2	50	500	50	2.67
651.102.00.1	F	15	20	16	2	100	600	100	2.60
652.101.00.1	F	20	25	20	2,5	50	250	50	4.82

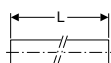
F : Fin de série avril 2021

Accessoires

- Fourreau isolant Geberit → p. 59
- Protection pour té Geberit → p. 59
- Obturation Geberit pour applique → p. 61

Nouveau

Tube Geberit ML, en couronne



Utilisation

- Pour Geberit PushFit
- Pour les applications domestiques, industrielles et la construction navale
- Récapitulatif des utilisations – Geberit PushFit → p. 22

Caractéristiques

- Cintrage manuel
- Étanche à la diffusion
- Extérieur gris argent
- Extrémité de tube avec bouchon de protection transparent

Caractéristiques techniques

Matériau	PE-RT II / Al / PE-RT II
Rugosité de la surface	7 µm
Dilatation thermique	0,025 mm/(m·K)
Conductivité thermique du tube	0,41 W/(m·K)

N° de réf.		DN	d, ø [mm]	di, ø [mm]	s [mm]	L [m]	UC4 [m]	UC2 [m]	EUR/m
619.050.00.1		12	16	12	2	50	500	50	2.66
619.060.00.1		12	16	12	2	120	720	120	2.58
619.070.00.1		12	16	12	2	250	1250	250	2.58
619.051.00.1		15	20	16	2	50	500	50	3.52
619.061.00.1		15	20	16	2	100	600	100	3.40
619.052.00.1		20	25	20	2,5	50	300	50	5.83

Disponibilité avril 2021

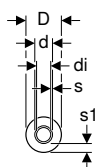
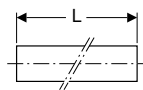


- Remplacement pour n° de réf. 650.101.00.1, 651.101.00.1, 652.101.00.1, 650.102.00.1, 650.102.00.2, 651.102.00.1



Nouveau

Tube Geberit ML, avec pré-isolation ronde, en couronne



Utilisation

- Pour Geberit PushFit
- Pour les applications domestiques, industrielles et la construction navale
- Récapitulatif des utilisations – Geberit PushFit → p. 22

Caractéristiques

- Cintrage manuel
- Tube intérieur conducteur de fluide étanche à la diffusion
- Tube intérieur conducteur de fluide extérieur gris argent
- Isolation à alvéoles fermées, film de protection bleu
- Extrémité de tube avec bouchon de protection transparent

Caractéristiques techniques

Matériau	PE-RT II / Al / PE-RT II
Rugosité de la surface	7 µm
Dilatation thermique	0,025 mm/(m·K)
Conductivité thermique du tube	0,41 W/(m·K)
Matériau d'isolation	Mousse souple en PE
Conductivité thermique de l'isolation	0,04 W/(m·K)
Résistance à la diffusion de vapeur d'eau, gaine extérieure d'isolation	7000 µ

N° de réf.	DN	d, ø [mm]	di, ø [mm]	D [cm]	s [mm]	s1 [mm]	L [m]	UC4 [m]	UC2 [m]	EUR/m
Isolation: 6 mm										
619.100.00.1	12	16	12	2,8	2	6	50	250	50	3.43
619.101.00.1	15	20	16	3,2	2	6	50	250	50	4.54
619.102.00.1	20	25	20	3,8	2,5	6	25	125	25	7.58
Isolation: 10 mm										
619.120.00.1	12	16	12	3,6	2	10	50	250	50	3.95
619.121.00.1	15	20	16	4	2	10	50	200	50	5.11
619.122.00.1	20	25	20	4,6	2,5	10	25	100	25	8.61
Isolation: 13 mm										
619.140.00.1	12	16	12	4,2	2	13	50	200	50	5.25
619.141.00.1	15	20	16	4,6	2	13	50	200	50	7.18
619.142.00.1	20	25	20	5,1	2,5	13	25	100	25	12.05
Isolation: 26 mm										
619.160.00.1	12	16	12	7	2	26	25		25	5.90
619.161.00.1	15	20	16	7,5	2	26	20		25	8.05
619.162.00.1	20	25	20	8	2,5	26	15		15	13.42

Disponibilité avril 2021

Accessoires

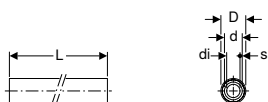
- Obturation Geberit pour applique → p. 61
- Protection pour té Geberit → p. 59



- Remplacement pour n° de réf. 650.121.00.1, 651.121.00.1, 652.120.00.1, 650.131.00.1, 651.131.00.1, 652.130.00.1, 650.141.00.1, 651.141.00.1, 652.140.00.1, 650.151.00.2, 651.151.00.2, 652.150.00.3

Nouveau

Tube Geberit ML, sous gaine de protection, en couronne



Utilisation

- Pour Geberit FlowFit
- Pour les applications domestiques, industrielles et la construction navale
- Récapitulatif des utilisations – Geberit FlowFit

Caractéristiques

- Cintrage manuel
- Tube intérieur conducteur de fluide étanche à la diffusion
- Tube intérieur conducteur de fluide extérieur gris argent
- Gaine de protection bleu glace
- Extrémité de tube avec bouchon de protection transparent

Caractéristiques techniques

Matériau	PE-RT II / Al / PE-RT II
Rugosité de la surface	7 µm
Dilatation thermique	0,025 mm/(m·K)
Conductibilité thermique du tube	0,41 W/(m·K)

N° de réf.	DN	d, ø [mm]	di, ø [mm]	D [cm]	s [mm]	L [m]	UC4 [m]	UC2 [m]	EUR/m
619.220.00.1	12	16	12	2,7	2	50	500	50	3.32
619.221.00.1	15	20	16	3,1	2	50	300	50	4.42

Disponibilité avril 2021

Accessoires

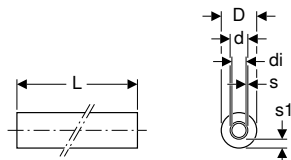
- Obturation Geberit pour applique → p. 61
- Protection pour té Geberit → p. 59



- Remplacement pour n° de réf. 650.111.00.1, 651.111.00.1

Nouveau

Tube Geberit ML, avec pré-isolation ronde, en couronne



Utilisation

- Pour Geberit FlowFit
- Pour les applications domestiques, industrielles et la construction navale
- Récapitulatif des utilisations – Geberit FlowFit

Caractéristiques

- Cintrage manuel
- Tube intérieur conducteur de fluide étanche à la diffusion
- Tube intérieur conducteur de fluide extérieur gris argent
- Isolation à alvéoles fermées, film de protection rouge
- Extrémité de tube avec bouchon de protection transparent

Caractéristiques techniques

Matériau	PE-RT II / Al / PE-RT II
Rugosité de la surface	7 µm
Dilatation thermique	0,025 mm/(m·K)
Conductibilité thermique du tube	0,41 W/(m·K)
Matériau d'isolation	Mousse souple en PE
Conductibilité thermique de l'isolation	0,04 W/(m·K)
Résistance à la diffusion de vapeur d'eau, gaine extérieure d'isolation	7000 µ

N° de réf.	DN	d, ø [mm]	di, ø [mm]	D [cm]	s [mm]	s1 [mm]	L [m]	UC4 [m]	UC2 [m]	EUR/m
Isolation: 6 mm										
619.110.00.1	12	16	12	2,8	2	6	50	250	50	3.43
619.111.00.1	15	20	16	3,2	2	6	50	250	50	4.54
619.112.00.1	20	25	20	3,8	2,5	6	25	125	25	7.58

Disponibilité avril 2021

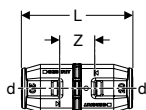
Accessoires

- Obturation Geberit pour applique → p. 61
- Protection pour té Geberit → p. 59



Manchons

Manchon Geberit PushFit



Utilisation

- Pour les applications domestiques, industrielles et la construction navale
- Récapitulatif des utilisations – Geberit PushFit → p. 22

Caractéristiques

- Indicateur d'emboîtement vert
- Joint torique en EPDM
- Raccord à emboîter avec cape de protection transparent

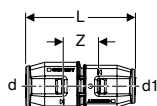
Caractéristiques techniques

Matériau	PVDF
----------	------

N° de réf.	DN	d, ø [mm]	L [cm]	Z [cm]	UC3 [pc.]	UC2 [pc.]	EUR/pc.
650.500.00.1	12	16	7,4	2,4	100	10	6.28
651.500.00.1	15	20	7,7	2,6	80	10	6.91
652.500.00.1	20	25	8,7	2,9	25	5	10.98

Réductions

Réduction Geberit PushFit



Utilisation

- Pour les applications domestiques, industrielles et la construction navale
- Récapitulatif des utilisations – Geberit PushFit → p. 22

Caractéristiques

- Indicateur d'emboîtement vert
- Joint torique en EPDM
- Raccord à emboîter avec cape de protection transparent

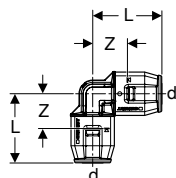
Caractéristiques techniques

Matériau	PVDF
----------	------

N° de réf.	DN	d, ø [mm]	d1, ø [mm]	L [cm]	Z [cm]	UC3 [pc.]	UC2 [pc.]	UC1 [pc.]	EUR/pc.
651.650.00.1	15 / 12	20	16	7,6	2,5	80	10		7.84
652.650.00.1	20 / 12	25	16	8,2	2,7	5		1	11.76
652.651.00.1	20 / 15	25	20	8,6	2,8	10		1	12.57

Coudes

Coude 90° Geberit PushFit



Utilisation

- Pour les applications domestiques, industrielles et la construction navale
- Récapitulatif des utilisations – Geberit PushFit → p. 22

Caractéristiques

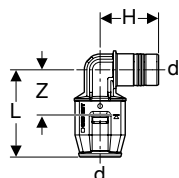
- Indicateur d'emboîtement vert
- Joint torique en EPDM
- Raccord à emboîter avec cape de protection transparent

Caractéristiques techniques

Matériau	PVDF
----------	------

N° de réf.	DN	d, ø [mm]	L [cm]	Z [cm]	UC3 [pc.]	UC2 [pc.]	EUR/pc.
650.270.00.1	12	16	4,9	2,4	80	10	7.08
651.270.00.1	15	20	5,3	2,7	50	10	8.18
652.270.00.1	20	25	6,1	3,2	40	10	12.09

Coûde 90° Geberit PushFit avec tube d'emboîtement



Utilisation

- Pour les applications domestiques, industrielles et la construction navale
- Récapitulatif des utilisations – Geberit PushFit → p. 22

Caractéristiques

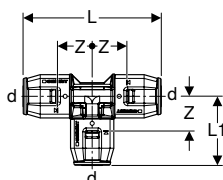
- Indicateur d'emboîtement vert
- Joint torique en EPDM
- Raccord à emboîter avec cape de protection transparent

Caractéristiques techniques

Matériau		PVDF								
N° de réf.	DN	d, ø [mm]	L [cm]	H [cm]	Z [cm]	UC3 [pc.]	UC2 [pc.]	EUR/pc.		
650.273.00.1	12	16	5,1	3,5	2,5	20	5	19.57		
651.273.00.1	15	20	5,5	3,7	2,9	20	5	19.57		

Tés

Té égal Geberit PushFit



Utilisation

- Pour les applications domestiques, industrielles et la construction navale
- Récapitulatif des utilisations – Geberit PushFit → p. 22

Caractéristiques

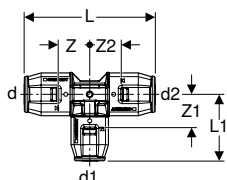
- Indicateur d'emboîtement vert
- Joint torique en EPDM
- Raccord à emboîter avec cape de protection transparent

Caractéristiques techniques

Matériau		PVDF								
N° de réf.	DN	d, ø [mm]	L [cm]	L1 [cm]	Z [cm]	UC3 [pc.]	UC2 [pc.]	EUR/pc.		
650.310.00.1	12	16	9,8	4,9	2,4	50	10	5.01		
651.310.00.1	15	20	10,5	5,3	2,7	30	10	13.19		
652.310.00.1	20	25	12,2	6,1	3,2	25	5	20.72		



Té réduit Geberit PushFit



Utilisation

- Pour les applications domestiques, industrielles et la construction navale
- Récapitulatif des utilisations – Geberit PushFit → p. 22

Caractéristiques

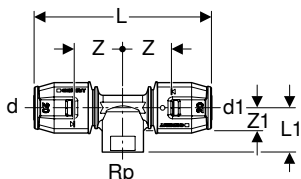
- Indicateur d'emboîtement vert
- Joint torique en EPDM
- Raccord à emboîter avec cape de protection transparent

Caractéristiques techniques

Matériau	PVDF
----------	------

N° de réf.	DN	d, ø [mm]	d1, ø [mm]	d2, ø [mm]	L [cm]	L1 [cm]	Z [cm]	Z1 [cm]	Z2 [cm]	UC3 [pc.]	UC2 [pc.]	EUR/pc.
651.314.00.1	15 / 12 / 12	20	16	16	9,9	5,2	2,5	2,6	2,4	30	10	12.24
651.311.00.1	15 / 12 / 15	20	16	20	10,1	5,2	2,5	2,6	2,5	30	10	12.24
651.312.00.1	15 / 15 / 12	20	20	16	10,4	5,3	2,7	2,7	2,6	30	10	12.24
652.311.00.1	20 / 12 / 20	25	16	25	11	5,5	2,6	2,9	2,6	25	5	17.26
652.317.00.1	20 / 15 / 15	25	20	20	11	5,6	2,8	3	2,7	25	5	17.26
652.315.00.1	20 / 15 / 20	25	20	25	11,4	5,6	2,8	3	2,8	25	5	17.26
652.316.00.1	20 / 20 / 15	25	25	20	11,7	6,1	3,2	3,2	3	25	5	17.26

Té Geberit PushFit avec filetage femelle



Utilisation

- Pour les applications domestiques, industrielles et la construction navale
- Récapitulatif des utilisations – Geberit PushFit → p. 22

Caractéristiques

- Indicateur d'emboîtement vert
- Joint torique en EPDM
- Raccord à emboîter avec cape de protection transparent

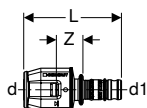
Caractéristiques techniques

Matériau	Laiton CW617N
----------	---------------

N° de réf.	DN	d, ø [mm]	Rp ["]	d1, ø [mm]	L [cm]	L1 [cm]	Z [cm]	Z1 [cm]	UC2 [pc.]	UC1 [pc.]	EUR/pc.
650.361.00.1	12 / 15 / 12	16	1/2	16	11,4	2,6	3,1	1,1	10	1	19.87
651.361.00.1	15	20	1/2	20	11,6	2,8	3,2	1,3	5	1	20.71
652.362.00.1	20	25	3/4	25	13	3,2	3,6	1,6	5	1	27.35

Raccords indémontables

Raccord Geberit PushFit sur Geberit Mepla



Utilisation

- Pour les applications domestiques, industrielles et la construction navale
- Récapitulatif des utilisations – Geberit PushFit → p. 22

Caractéristiques techniques

Matériau	PVDF
----------	------

N° de réf.	DN	d, ø [mm]	d1, ø [mm]	L [cm]	Z [cm]	UC3 [pc.]	UC2 [pc.]	UC1 [pc.]	EUR/pc.
650.671.00.1	12	16	16	7	1,8	50	10		15.06
651.672.00.1	15	20	20	7,4	2	50	10		15.21
652.673.00.1	20	25	26	8,4	2,2		5	1	24.48

Caractéristiques

- Indicateur d'emboîtement vert
- Joint torique en EPDM
- Mamelon à sertir équipé d'un bouchon de protection transparent
- Raccord à emboîter avec cape de protection transparent

Raccord Geberit PushFit sur Geberit Mapress, avec tube et tube d'emboîtement



Utilisation

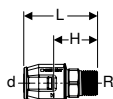
- Convient uniquement pour sertir des manchons à sertir Geberit Mapress
- Pour les applications domestiques, industrielles et la construction navale
- Récapitulatif des utilisations – Geberit PushFit → p. 22

Caractéristiques techniques

Matériau	Bronze (CuSn5Zn5Pb2-C)
----------	------------------------

N° de réf.	DN	d, ø [mm]	d1, ø [mm]	H [cm]	UC3 [pc.]	UC2 [pc.]	UC1 [pc.]	EUR/pc.
650.692.00.1	12	16	15	5,5	25	5		12.26
651.693.00.1	15	20	18	5,6	25	5		14.62
651.694.00.1	15 / 20	20	22	5,7		5	1	16.18
652.694.00.1	20	25	22	6	25	5		17.70

Raccord Geberit PushFit avec filetage mâle



Utilisation

- Pour les applications domestiques, industrielles et la construction navale
- Récapitulatif des utilisations – Geberit PushFit → p. 22

Caractéristiques

- Indicateur d'emboîtement vert
- Joint torique en EPDM
- Raccord à emboîter avec cape de protection transparent

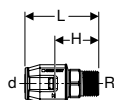
Caractéristiques techniques

Matériau	Laiton CW617N
----------	---------------

N° de réf.	DN	d, ø [mm]	R [°]	L [cm]	H [cm]	UC3 [pc.]	UC2 [pc.]	EUR/pc.
650.550.00.1	12 / 10	16	3/8	6,1	3,6		5	8.28
650.551.00.1	12 / 15	16	1/2	6,3	3,7	60	10	5.33
651.550.00.1	15 / 10	20	3/8	6,3	3,7		5	8.55
651.551.00.1	15	20	1/2	6,5	3,8	40	10	6.72
651.552.00.1	15 / 20	20	3/4	6,5	3,9	40	10	8.08
652.552.00.1	20	25	3/4	7	4,1	50	10	11.03
652.553.00.1	20 / 25	25	1	7,2	4,3	40	10	13.45



Raccord Geberit PushFit avec filetage mâle



Utilisation

- Pour les applications domestiques, industrielles et la construction navale
- Récapitulatif des utilisations – Geberit PushFit → p. 22

Caractéristiques

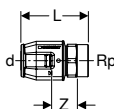
- Indicateur d'emboîtement vert
- Joint torique en EPDM
- Raccord à emboîter avec cape de protection transparent

Caractéristiques techniques

Matériau	Bronze (CuSn5Zn5Pb2-C)
----------	------------------------

N° de réf.	DN	d, ø [mm]	R ["]	L [cm]	H [cm]	UC3 [pc.]	UC2 [pc.]	UC1 [pc.]	EUR/pc.
650.531.00.1	12 / 15	16	1/2	6,3	3,7	60	10		8.64
650.532.00.1	12 / 20	16	3/4	6,4	3,7		5	1	9.01
651.531.00.1	15	20	1/2	6,5	3,8	50	10		10.18
651.532.00.1	15 / 20	20	3/4	6,5	3,9	40	10		12.57
652.532.00.1	20	25	3/4	6,6	4,1	50	10		17.26
652.533.00.1	20 / 25	25	1	7,2	4,3		5	1	19.60

Raccord Geberit PushFit avec filetage femelle



Utilisation

- Pour les applications domestiques, industrielles et la construction navale
- Récapitulatif des utilisations – Geberit PushFit → p. 22

Caractéristiques

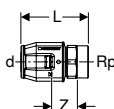
- Indicateur d'emboîtement vert
- Joint torique en EPDM
- Raccord à emboîter avec cape de protection transparent

Caractéristiques techniques

Matériau	Laiton CW617N
----------	---------------

N° de réf.	DN	d, ø [mm]	Rp ["]	L [cm]	Z [cm]	UC3 [pc.]	UC2 [pc.]	UC1 [pc.]	EUR/pc.
650.560.00.1	12 / 10	16	3/8	5,6	1,8		5		8.81
650.561.00.1	12 / 15	16	1/2	5,8	1,7	60	10		6.61
651.560.00.1	15 / 10	20	3/8	5,6	1,7		5		9.55
651.561.00.1	15	20	1/2	5,8	1,6	50	10		7.92
651.562.00.1	15 / 20	20	3/4	6,1	1,9	50	10		9.14
652.562.00.1	20	25	3/4	6,4	1,9	50	10		12.12
652.563.00.1	20 / 25	25	1	7	2,1		5	1	16.81

Raccord Geberit PushFit avec filetage femelle



Utilisation

- Pour les applications domestiques, industrielles et la construction navale
- Récapitulatif des utilisations – Geberit PushFit → p. 22

Caractéristiques

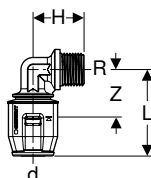
- Indicateur d'emboîtement vert
- Joint torique en EPDM
- Raccord à emboîter avec cape de protection transparent

Caractéristiques techniques

Matériau	Bronze (CuSn5Zn5Pb2-C)
----------	------------------------

N° de réf.	DN	d, ø [mm]	Rp ["]	L [cm]	Z [cm]	UC3 [pc.]	UC2 [pc.]	UC1 [pc.]	EUR/pc.
650.541.00.1	12 / 15	16	1/2	5,8	1,7	60	10		10.98
650.542.00.1	12 / 20	16	3/4	6,1	1,8			1	18.66
651.541.00.1	15	20	1/2	5,8	1,6	60	10		12.09
651.542.00.1	15 / 20	20	3/4	6,1	1,9	40	10		13.80
652.542.00.1	20	25	3/4	6,4	1,9		5	1	18.83
652.543.00.1	20 / 25	25	1	7	2,1		5	1	25.10

CoUDE 90° Geberit PushFit avec filetage mâle



Utilisation

- Pour les applications domestiques, industrielles et la construction navale
- Récapitulatif des utilisations – Geberit PushFit → p. 22

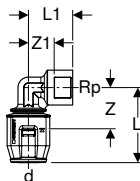
Caractéristiques

- Indicateur d'emboîtement vert
- Joint torique en EPDM
- Raccord à emboîter avec cape de protection transparent

Caractéristiques techniques

Matériau		Laiton CW617N									
N° de réf.	DN	d, ø [mm]	R ["]	L [cm]	H [cm]	Z [cm]	UC3 [pc.]	UC2 [pc.]	UC1 [pc.]	EUR/pc.	
650.260.00.1	12 / 10	16	3/8	5,5	3,2	3		5		13.95	
650.261.00.1	12 / 15	16	1/2	5,7	3,2	3,1	40	10		8.91	
651.260.00.1	15 / 10	20	3/8	5,6	3,3	3,1		5		14.21	
651.261.00.1	15	20	1/2	5,8	3,3	3,2	40	10		9.59	
651.262.00.1	15 / 20	20	3/4	6,1	3,6	3,5		5		13.05	
652.262.00.1	20	25	3/4	6,5	3,8	3,6	40	10		10.76	
652.263.00.1	20 / 25	25	1	6,9	4,1	4		5	1	22.43	

CoUDE 90° Geberit PushFit avec filetage femelle



Utilisation

- Pour les applications domestiques, industrielles et la construction navale
- Récapitulatif des utilisations – Geberit PushFit → p. 22

Caractéristiques

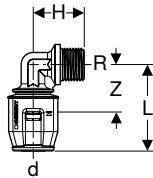
- Indicateur d'emboîtement vert
- Joint torique en EPDM
- Raccord à emboîter avec cape de protection transparent

Caractéristiques techniques

Matériau		Laiton CW617N										
N° de réf.	DN	d, ø [mm]	Rp ["]	L [cm]	L1 [cm]	Z [cm]	Z1 [cm]	UC3 [pc.]	UC2 [pc.]	UC1 [pc.]	EUR/pc.	
650.269.00.1	12 / 10	16	3/8	5,5	3,2	3	2		5		14.24	
650.271.00.1	12 / 15	16	1/2	5,7	3,2	3,1	1,7	40	10		9.14	
651.269.00.1	15 / 10	20	3/8	5,6	3,3	3,1	2,1		5		14.52	
651.271.00.1	15	20	1/2	5,8	3,3	3,2	1,8	40	10		11.28	
651.272.00.1	15 / 20	20	3/4	6,1	3,6	3,6	2	40	10		12.37	
652.272.00.1	20	25	3/4	6,5	3,8	3,6	2,2		5	1	17.48	



Coude 90° Geberit PushFit avec filetage mâle



Utilisation

- Pour les applications domestiques, industrielles et la construction navale
- Récapitulatif des utilisations – Geberit PushFit → p. 22

Caractéristiques

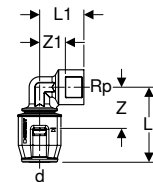
- Indicateur d'emboîtement vert
- Joint torique en EPDM
- Raccord à emboîter avec cape de protection transparent

Caractéristiques techniques

Matériau	Bronze (CuSn5Zn5Pb2-C)
----------	------------------------

N° de réf.	DN	d, ø [mm]	R ["]	L [cm]	H [cm]	Z [cm]	UC3 [pc.]	UC2 [pc.]	UC1 [pc.]	EUR/pc.
650.241.00.1	12 / 15	16	1/2	5,7	3,2	3,1	40	10		14.77
651.241.00.1	15	20	1/2	5,8	3,3	3,2	40	10		15.87
651.242.00.1	15 / 20	20	3/4	5,6	3,9	3		10	1	16.68
652.242.00.1	20	25	3/4	6,5	3,8	3,6	40	10		23.54

Coude 90° Geberit PushFit avec filetage femelle



Utilisation

- Pour les applications domestiques, industrielles et la construction navale
- Récapitulatif des utilisations – Geberit PushFit → p. 22

Caractéristiques

- Indicateur d'emboîtement vert
- Joint torique en EPDM
- Raccord à emboîter avec cape de protection transparent

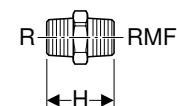
Caractéristiques techniques

Matériau	Bronze (CuSn5Zn5Pb2-C)
----------	------------------------

N° de réf.	DN	d, ø [mm]	Rp ["]	L [cm]	L1 [cm]	Z [cm]	Z1 [cm]	UC3 [pc.]	UC2 [pc.]	UC1 [pc.]	EUR/pc.
650.251.00.1	12 / 15	16	1/2	5,7	3,2	3,1	1,7	40	10		16.31
651.251.00.1	15	20	1/2	5,8	3,3	3,2	1,8	40	10		17.19
651.252.00.1	15 / 20	20	3/4	6,1	3,6	3,6	2	40	10		18.83
652.252.00.1	20	25	3/4	6,5	3,8	3,6	2,2		5	1	26.51

Raccords et raccordements, démontables

Raccord Geberit avec filetage mâle MF 1/2" et filetage mâle



Utilisation

- Pour les applications domestiques, industrielles et la construction navale
- Récapitulatif des utilisations – Geberit PushFit → p. 22

Caractéristiques

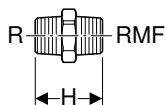
- Filetage mâle MF 1/2" compatible avec MasterFix et MeplaFix
- Raccord MF 1/2" équipé d'un bouchon de protection bleu

Caractéristiques techniques

Matériau	Bronze (CuSn5Zn5Pb2-C)
----------	------------------------

N° de réf.	DN	RMF ["]	R ["]	H [cm]	UC2 [pc.]	UC1 [pc.]	EUR/pc.
632.007.00.1	15	1/2	1/2	4,2	10	1	12.02
632.008.00.1	20 / 15	1/2	3/4	4,2	10	1	14.96

Raccord Geberit avec filetage mâle MF 1/2" et filetage mâle



Utilisation

- Pour les applications domestiques, industrielles et la construction navale
- Récapitulatif des utilisations – Geberit PushFit → p. 22

Caractéristiques

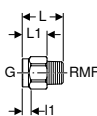
- Filetage mâle MF 1/2" compatible avec MasterFix et MeplaFix
- Raccord MF 1/2" équipé d'un bouchon de protection bleu

Caractéristiques techniques

Matériau	Acier CrNiMo 1.4401 (EN 10088)
----------	--------------------------------

N° de réf.	DN	RMF ["]	R ["]	H [cm]	UC1 [pc.]	EUR/pc.
632.005.00.1	15	1/2	1/2	4,2	1	30.45

Raccord Geberit avec filetage mâle MF 1/2" et filetage femelle



Utilisation

- Pour les applications domestiques, industrielles et la construction navale
- Récapitulatif des utilisations – Geberit PushFit → p. 22

Caractéristiques

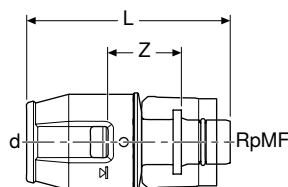
- Filetage mâle MF 1/2" compatible avec MasterFix et MeplaFix
- Raccord MF 1/2" équipé d'un bouchon de protection bleu
- Joint d'étanchéité plat en Centellen® R WS 3825

Caractéristiques techniques

Matériau	Bronze (CuSn5Zn5Pb2-C)
----------	------------------------

N° de réf.	DN	RMF ["]	G ["]	L [cm]	L1 [cm]	I1 [cm]	UC3 [pc.]	UC2 [pc.]	EUR/pc.
632.006.00.1	15	1/2	1/2	3,8	2,3	0,8	50	10	7.22

Raccord Geberit PushFit avec MasterFix



Utilisation

- Pour raccorder sans outils sur des bâti-supports, des plaques de montages et des raccords avec filetage mâle MF 1/2"
- Pour les applications domestiques, industrielles et la construction navale
- Récapitulatif des utilisations – Geberit PushFit → p. 22

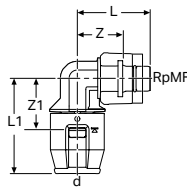
Caractéristiques

- Indicateur d'empoîtement vert
- Joint torique en EPDM
- Raccord à emboîter avec cape de protection transparent
- MasterFix avec bouchon de protection bleu

N° de réf.	DN	d, ø [mm]	RpMF ["]	Matériau	L [cm]	Z [cm]	UC3 [pc.]	UC2 [pc.]	UC1 [pc.]	EUR/pc.
650.501.00.1	12 / 15	16	1/2	PVDF	6,6	2,6	30	10	1	13.13
651.501.00.1	15 / 15	20	1/2	PVDF	6,8	2,7	30	10	1	13.13



Coude 90° Geberit PushFit avec MasterFix



Utilisation

- Pour raccorder sans outils sur des bâti-supports, des plaques de montages et des raccords avec filetage mâle MF 1/2"
- Pour les applications domestiques, industrielles et la construction navale
- Récapitulatif des utilisations – Geberit PushFit → p. 22

Caractéristiques

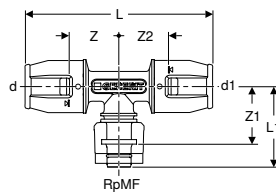
- Indicateur d'emboîtement vert
- Joint torique en EPDM
- Raccord à emboîter avec cape de protection transparent
- MasterFix avec bouchon de protection bleu

Caractéristiques techniques

Matériau	PVDF
----------	------

N° de réf.	DN	d, ø [mm]	RpMF ["]	L [cm]	L1 [cm]	Z [cm]	Z1 [cm]	UC3 [pc.]	UC2 [pc.]	UC1 [pc.]	EUR/pc.
650.502.00.1	12 / 15	16	1/2	4	5,3	2,5	2,8	30	10	1	14.35
651.502.00.1	15 / 15	20	1/2	4	5,5	2,5	3	30	10	1	14.35

Té intermédiaire Geberit PushFit avec MasterFix, passage



Utilisation

- Pour raccorder sans outils sur des bâti-supports, des plaques de montages et des raccords avec filetage mâle MF 1/2"
- Pour les applications domestiques, industrielles et la construction navale
- Récapitulatif des utilisations – Geberit PushFit → p. 22

Caractéristiques

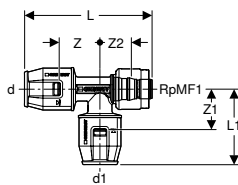
- Indicateur d'emboîtement vert
- Joint torique en EPDM
- Raccord à emboîter avec cape de protection transparent
- MasterFix avec bouchon de protection bleu

Caractéristiques techniques

Matériau	Bronze (CuSn5Zn5Pb2-C)
----------	------------------------

N° de réf.	DN	d, ø [mm]	RpMF ["]	d1, ø [mm]	L [cm]	L1 [cm]	Z [cm]	Z1 [cm]	Z2 [cm]	UC2 [pc.]	UC1 [pc.]	EUR/pc.
650.504.00.1	12 / 15 / 12	16	1/2	16	11,6	4	3,3	2,4	3,3	5	1	23.58
651.504.00.1	15 / 15 / 15	20	1/2	20	11,9	4	3,4	2,4	3,4	5	1	26.26

Té intermédiaire Geberit PushFit avec MasterFix, embranchement



Utilisation

- Pour raccorder sans outils sur des bâti-supports, des plaques de montages et des raccords avec filetage mâle MF 1/2"
- Pour les applications domestiques, industrielles et la construction navale
- Récapitulatif des utilisations – Geberit PushFit → p. 22

Caractéristiques

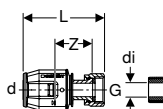
- Indicateur d'emboîtement vert
- Joint torique en EPDM
- Raccord à emboîter avec cape de protection transparent
- MasterFix avec bouchon de protection bleu

Caractéristiques techniques

Matériau	Bronze (CuSn5Zn5Pb2-C)
----------	------------------------

N° de réf.	DN	d, ø [mm]	d1, ø [mm]	RpMF1 ["]	L [cm]	L1 [cm]	Z [cm]	Z1 [cm]	Z2 [cm]	UC2 [pc.]	UC1 [pc.]	EUR/pc.
650.503.00.1	12 / 12 / 15	16	16	1/2	9,6	5,6	3	3	2,4	10	1	23.58
651.503.00.1	15 / 15 / 15	20	20	1/2	9,7	5,7	3,1	3,1	2,4	5	1	26.26

Raccord Geberit PushFit avec écrou de serrage



Utilisation

- Convient uniquement pour des filets d'un diamètre intérieur $\leq d_i$, voir tableau
- Pour les applications domestiques, industrielles et la construction navale
- Récapitulatif des utilisations – Geberit PushFit → p. 22

Caractéristiques

- Indicateur d'emboîtement vert
- Ecrou de serrage en laiton
- Joint torique en EPDM
- Raccord à emboîter avec cape de protection transparent
- Joint d'étanchéité plat en Centellen® R WS 3825

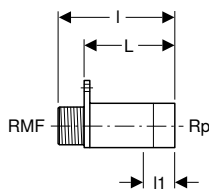
Caractéristiques techniques

Matériau	Bronze (CuSn5Zn5Pb2-C)
----------	------------------------

N° de réf.	DN	d, \emptyset [mm]	G ["]	d _i , \emptyset [mm]	L [cm]	Z [cm]	UC2 [pc.]	UC1 [pc.]	EUR/pc.
651.581.00.1	15	20	1/2	11	6,7	3,3	5	1	15.43
651.582.00.1	15	20	3/4	17	6,6	3,2	5	1	15.61
652.582.00.1	20	25	3/4	17	7,3	3,6	5	1	19.93
652.583.00.1	20	25	1	21	7,7	3,8	5	1	20.11

Raccordements

Applique droite Geberit avec filetage mâle MF 1/2"



Utilisation

- Pour les applications domestiques, industrielles et la construction navale
- Récapitulatif des utilisations – Geberit PushFit → p. 22

Caractéristiques

- Filetage mâle MF 1/2" compatible avec MasterFix et MeplaFix
- Trois trous de fixation
- Raccord MF 1/2" équipé d'un bouchon de protection bleu

Caractéristiques techniques

Matériau	Bronze (CuSn5Zn5Pb2-C)
----------	------------------------

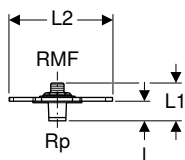
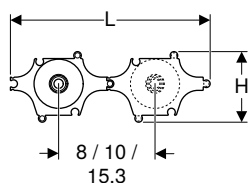
N° de réf.	DN	RMF ["]	Rp ["]	l [cm]	l1 [cm]	UC3 [pc.]	UC2 [pc.]	UC1 [pc.]	EUR/pc.
L / Longueur: 5,7 cm									
602.283.00.1	15	1/2	1/2	7,9	2,7	50	10	1	15.24
L / Longueur: 6,6 cm									
602.269.00.1	N	15	1/2	1/2	8,8	2,7	50	10	18.22

Accessoires

- Isolation phonique Geberit pour applique droite → p. 60



Kit d'applique droite Geberit avec filetage mâle MF 1/2", prémonté, cloison sèche



Utilisation

- Pour épaisseurs d'habillage de 18–25 mm
- Pour les applications domestiques, industrielles et la construction navale
- Récapitulatif des utilisations – Geberit PushFit → p. 22

Caractéristiques techniques

Matériau	Bronze (CuSn5Zn5Pb2-C)
----------	------------------------

Caractéristiques

- Insonorisé
- Filetage mâle MF 1/2" compatible avec MasterFix et MeplaFix
- Raccord MF 1/2" équipé d'un bouchon de protection bleu

Contenu de la livraison

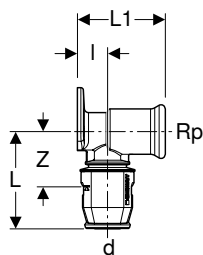
- Applique droite
- Fourreau isolant
- Gabarit de perçage
- Anneau d'étanchéité
- Matériel de fixation

N° de réf.	DN	RMF ["]	Rp ["]	L [cm]	L1 [cm]	L2 [cm]	I [cm]	H [cm]	UC3 [pc.]	UC2 [pc.]	EUR/pc.
602.295.00.1	15	1/2	1/2	31,6	6	16,5	3,1	11	20	2	22.80

Accessoires

- Kit d'aide au montage Geberit pour applique droite pour construction en cloison sèche → p. 67

Applique 90° Geberit PushFit



Utilisation

- Pour les applications domestiques, industrielles et la construction navale
- Récapitulatif des utilisations – Geberit PushFit → p. 22

Caractéristiques techniques

Matériau	Laiton CW617N
----------	---------------

N° de réf.	DN	d, ø [mm]	Rp ["]	L [cm]	I [cm]	Z [cm]	UC3 [pc.]	UC2 [pc.]	EUR/pc.
L1 / Longueur: 3,6 cm									
650.291.00.1	12	16	1/2	5,9	1,8	3,3	40	5	10.55
651.291.00.1	15	20	1/2	6	1,8	3,4	40	5	10.76

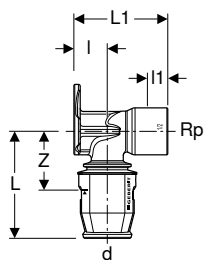
Accessoires

- Kit d'isolation phonique Geberit pour applique 90° simple → p. 59
- Isolation phonique Geberit pour applique 90° simple → p. 60
- Obturation Geberit pour applique → p. 61

Caractéristiques

- Indicateur d'emboîtement vert
- Trois trous de fixation
- Joint torique en EPDM
- Raccord à emboîter avec cape de protection transparent

Applique 90° Geberit PushFit



Utilisation

- Pour les applications domestiques, industrielles et la construction navale
- Récapitulatif des utilisations – Geberit PushFit → p. 22

Caractéristiques

- Indicateur d'emboîtement vert
- Trois trous de fixation
- Joint torique en EPDM
- Raccord à emboîter avec cape de protection transparent

Caractéristiques techniques

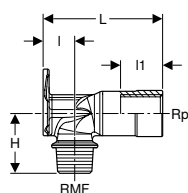
Matériau	Bronze (CuSn5Zn5Pb2-C)
----------	------------------------

N° de réf.	DN	d, ø [mm]	Rp ["]	L [cm]	l [cm]	l1 [cm]	Z [cm]	UC3 [pc.]	UC2 [pc.]	EUR/pc.
L1 / Longueur: 5,2 cm										
650.281.00.1	12	16	1/2	5,9	1,8	2	3,3	30	5	15.99
651.281.00.1	15	20	1/2	6	1,8	2	3,4	30	5	16.48

Accessoires

- Kit d'isolation phonique Geberit pour applique 90° simple → p. 59
- Isolation phonique Geberit pour applique 90° simple → p. 60
- Obturation Geberit pour applique → p. 61

Applique 90° Geberit avec filetage mâle MF 1/2"



Utilisation

- Pour les applications domestiques, industrielles et la construction navale
- Récapitulatif des utilisations – Geberit PushFit → p. 22

Caractéristiques

- Filetage mâle MF 1/2" compatible avec MasterFix et MeplaFix
- Trois trous de fixation
- Raccord MF 1/2" équipé d'un bouchon de protection bleu

Caractéristiques techniques

Matériau	Bronze (CuSn5Zn5Pb2-C)
----------	------------------------

N° de réf.	DN	RMF ["]	Rp ["]	l [cm]	l1 [cm]	H [cm]	UC4 [pc.]	UC3 [pc.]	UC2 [pc.]	UC1 [pc.]	EUR/pc.
L / Longueur: 4 cm											
602.277.00.1	F	1/2	1/2	1,8	1,3	3,5			5	1	14.99
L / Longueur: 5,7 cm											
602.285.00.1		1/2	1/2	1,8	2,6	3,5	2500	50	10		13.73
L / Longueur: 6,6 cm											
602.299.00.1	N	1/2	1/2	1,8	2,6	3,5	2500	50	10		18.22
L / Longueur: 7,3 cm											
602.287.00.2		1/2	1/2	1,8	3	3,5			50	10	24.00
602.297.00.2		1/2	3/4	1,8	3	3,5			5	1	31.50

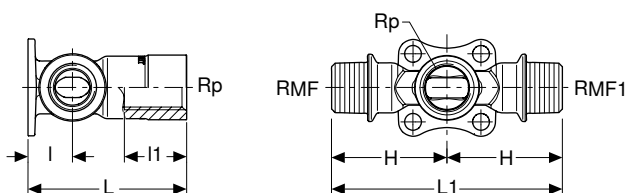
F : Fin de série avril 2021

Accessoires

- Kit d'isolation phonique Geberit pour applique 90° simple → p. 59
- Isolation phonique Geberit pour applique 90° simple → p. 60



Applicue en T Geberit 90° droite, filetage mâle MF 1/2"



Utilisation

- Pour la construction en cloison sèche
- Pour les applications domestiques, industrielles et la construction navale
- Récapitulatif des utilisations – Geberit PushFit → p. 22

Caractéristiques

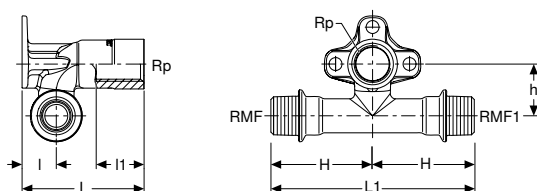
- Filetage mâle MF 1/2" compatible avec MasterFix et MeplaFix
- Quatre trous de fixation
- Raccord MF 1/2" équipé d'un bouchon de protection bleu

Caractéristiques techniques

Matériau	Bronze (CuSn5Zn5Pb2-C)
----------	------------------------

N° de réf.	DN	RMF [""]	Rp [""]	RMF1 [""]	L1 [cm]	l [cm]	l1 [cm]	H [cm]	UC1 [pc.]	EUR/pc.
L / Longueur: 7,3 cm										
602.307.00.1	15	1/2	1/2	1/2	9,6	1,9	3	4,8	1	40.33

Applicue en T Geberit 90° déportée, filetage mâle MF 1/2"



Utilisation

- Pour la construction en cloison sèche
- Pour les applications domestiques, industrielles et la construction navale
- Récapitulatif des utilisations – Geberit PushFit → p. 22

Caractéristiques

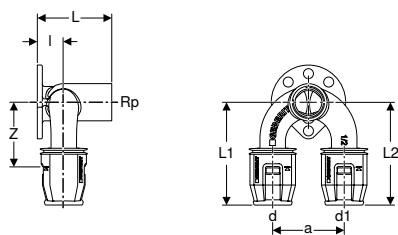
- Filetage mâle MF 1/2" compatible avec MasterFix et MeplaFix
- Trois trous de fixation
- Raccord MF 1/2" équipé d'un bouchon de protection bleu

Caractéristiques techniques

Matériau	Bronze (CuSn5Zn5Pb2-C)
----------	------------------------

N° de réf.	DN	RMF [""]	Rp [""]	RMF1 [""]	L1 [cm]	l [cm]	l1 [cm]	H [cm]	h [cm]	UC1 [pc.]	EUR/pc.
L / Longueur: 7,3 cm											
602.317.00.1	15	1/2	1/2	1/2	11	1,9	3	5,5	2,8	1	44.51

Applique double 90° Geberit PushFit



Utilisation

- Pour les applications domestiques, industrielles et la construction navale
- Récapitulatif des utilisations – Geberit PushFit → p. 22

Caractéristiques

- Indicateur d'emboîtement vert
- Quatre trous de fixation
- Joint torique en EPDM
- Raccord à emboîter avec cape de protection transparent

Caractéristiques techniques

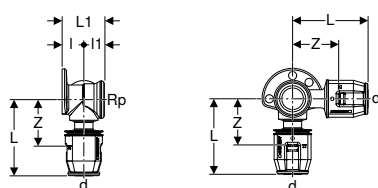
Matériau	Bronze (CuSn5Zn5Pb2-C)
----------	------------------------

N° de réf.	DN	d, ø [mm]	Rp ["]	d1, ø [mm]	a [cm]	L1 [cm]	L2 [cm]	l [cm]	Z [cm]	UC3 [pc.]	UC2 [pc.]	UC1 [pc.]	EUR/pc.
L / Longueur: 5,2 cm													
650.274.00.1	12	16	1/2	16	5	7,1	7,1	1,9	4,6		10	1	38.52
651.275.00.1	12 / 15	16	1/2	20	5	7,1	7,2	1,9	4,6	20	5		40.88
651.276.00.1	15 / 12	20	1/2	16	5	7,2	7,1	1,9	4,6	20	5		40.88
651.274.00.1	15	20	1/2	20	5	7,2	7,2	1,9	4,6		10	1	40.88

Accessoires

- Kit d'isolation phonique Geberit pour applique double 90° → p. 60

Applique double 90° Geberit PushFit à angle droit



Utilisation

- Pour les applications domestiques, industrielles et la construction navale
- Récapitulatif des utilisations – Geberit PushFit → p. 22

Caractéristiques

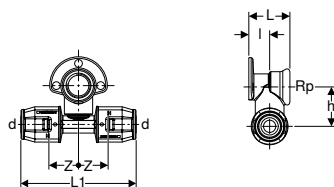
- Indicateur d'emboîtement vert
- Trois trous de fixation
- Joint torique en EPDM
- Raccord à emboîter avec cape de protection transparent

Caractéristiques techniques

Matériau	Laiton CW617N
----------	---------------

N° de réf.	DN	d, ø [mm]	Rp ["]	L [cm]	l [cm]	l1 [cm]	Z [cm]	UC2 [pc.]	UC1 [pc.]	EUR/pc.
L1 / Longueur: 3,6 cm										
651.295.00.1	15	20	1/2	6,7	1,8	1,3	4,1	5	1	31.06

Applique en T 90° Geberit PushFit déporté



Utilisation

- Pour les applications domestiques, industrielles et la construction navale
- Récapitulatif des utilisations – Geberit PushFit → p. 22

Caractéristiques

- Indicateur d'emboîtement vert
- Déporté
- Trois trous de fixation
- Joint torique en EPDM
- Raccord à emboîter avec cape de protection transparent

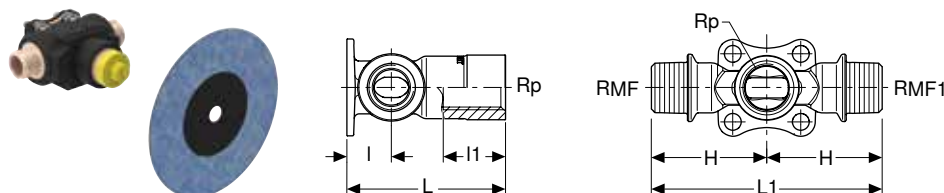
Caractéristiques techniques

Matériau	Laiton CW617N
----------	---------------

N° de réf.	DN	d, ø [mm]	Rp ["]	L1 [cm]	l [cm]	h [cm]	Z [cm]	UC3 [pc.]	UC2 [pc.]	EUR/pc.
L / Longueur: 3,7 cm										
651.293.00.1	15	20	1/2	10,7	1,9	3,5	2,8	15	5	31.49



Kit équerre de raccordement en T Geberit 90° droit, filetage mâle MF 1/2"



Utilisation

- Pour la construction en cloison sèche
- Pour les applications domestiques, industrielles et la construction navale
- Récapitulatif des utilisations – Geberit PushFit → p. 22

Caractéristiques techniques

Matériau	Bronze (CuSn5Zn5Pb2-C)
Matériau d'isolation	EPP
Épaisseur d'isolation	6,5 mm
Conductivité thermique de l'isolation	0,035 W/(m·K)

Caractéristiques

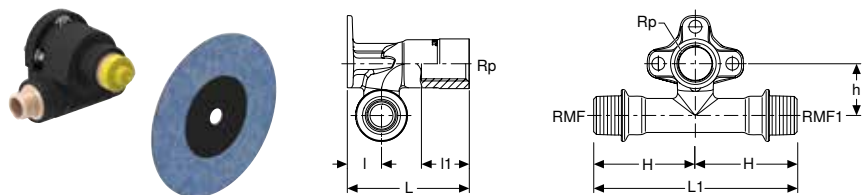
- Anneau d'étanchéité autocollant à revêtement en non tissé
- Insonorisé
- Filetage mâle MF 1/2" compatible avec MasterFix et MeplaFix
- Quatre trous de fixation
- Raccord MF 1/2" équipé d'un bouchon de protection bleu
- Bouchon de protection pour essai de pression unique à l'eau froide jusqu'à 15 bars / 1500 kPa maximum

Contenu de la livraison

- Isolation thermique
- Natte isolante antibruit
- Anneau d'étanchéité
- Bouchon de protection
- Matériel de fixation

N° de réf.	DN	RMF ["]	Rp ["]	RMF1 ["]	L1 [cm]	l [cm]	l1 [cm]	H [cm]	UC3 [pc.]	UC2 [pc.]	UC1 [pc.]	EUR/pc.
L / Longueur: 7,3 cm												
602.260.00.1	15	1/2	1/2	1/2	9,6	1,9	3	4,8	10	2	1	61.65

Kit équerre de raccordement en T Geberit 90° déporté, filetage mâle MF 1/2"



Utilisation

- Pour la construction en cloison sèche
- Pour les applications domestiques, industrielles et la construction navale
- Récapitulatif des utilisations – Geberit PushFit → p. 22

Caractéristiques techniques

Matériau	Bronze (CuSn5Zn5Pb2-C)
Matériau d'isolation	EPP
Épaisseur d'isolation	4 mm
Conductivité thermique de l'isolation	0,035 W/(m·K)

Caractéristiques

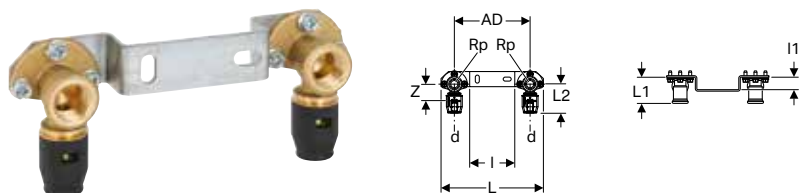
- Anneau d'étanchéité autocollant à revêtement en non tissé
- Insonorisé
- Filetage mâle MF 1/2" compatible avec MasterFix et MeplaFix
- Trois trous de fixation
- Raccord MF 1/2" équipé d'un bouchon de protection bleu
- Bouchon de protection pour essai de pression unique à l'eau froide jusqu'à 15 bars / 1500 kPa maximum

Contenu de la livraison

- Isolation thermique
- Natte isolante antibruit
- Anneau d'étanchéité
- Bouchon de protection
- Matériel de fixation

N° de réf.	DN	RMF ["]	Rp ["]	RMF1 ["]	L1 [cm]	l [cm]	l1 [cm]	H [cm]	h [cm]	UC3 [pc.]	UC2 [pc.]	UC1 [pc.]	EUR/pc.
L / Longueur: 7,3 cm													
602.265.00.1	15	1/2	1/2	1/2	11	1,9	3	5,5	2,8	10	2	1	61.65

Applique 90° Geberit PushFit prémonté, en double



Utilisation

- Pour les applications domestiques, industrielles et la construction navale
- Récapitulatif des utilisations – Geberit PushFit → p. 22

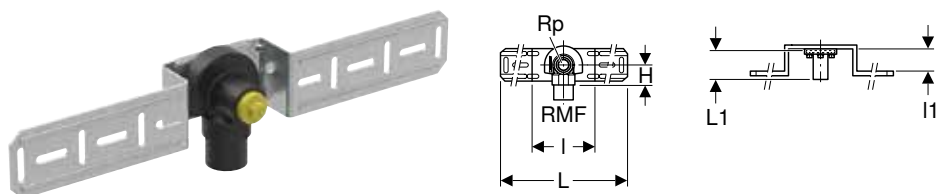
Caractéristiques

- Indicateur d'emboîtement vert
- Joint torique en EPDM
- Raccord à emboîter avec cape de protection transparent

Caractéristiques techniques

Matériau		Laiton CW617N										
N° de réf.	DN	d, ø [mm]	Rp ["]	AD [cm]	L [cm]	L2 [cm]	I [cm]	I1 [cm]	Z [cm]	UC2 [pc.]	UC1 [pc.]	EUR/pc.
L1 / Longueur: 3,6 cm												
650.779.00.1	12	16	1/2	15,3	20,5	5,9	9	2,8	3,3	10	1	36.91
L1 / Longueur: 5,2 cm												
650.780.00.1	12	16	1/2	15,3	20,5	5,9	9	2,8	3,3	10	1	36.91

Équerre de raccordement 90° Geberit avec filetage mâle MF 1/2", prémontée, simple



Utilisation

- Pour les applications domestiques, industrielles et la construction navale
- Récapitulatif des utilisations – Geberit PushFit → p. 22

Caractéristiques

- Insonorisé
- Filetage mâle MF 1/2" compatible avec MasterFix et MeplaFix
- Raccord MF 1/2" équipé d'un bouchon de protection bleu
- Bouchon de protection pour essai de pression unique à l'eau froide jusqu'à 15 bars / 1500 kPa maximum

Caractéristiques techniques

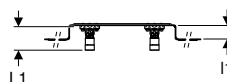
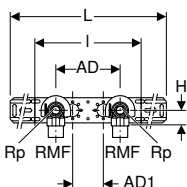
Matériau		Bronze (CuSn5Zn5Pb2-C)										
N° de réf.	DN	RMF ["]	Rp ["]	L [cm]	I [cm]	I1 [cm]	H [cm]	UC4 [pc.]	UC2 [pc.]	UC1 [pc.]	EUR/pc.	
L1 / Longueur: 5,2 cm												
632.851.00.2	15	1/2	1/2	46	10	4	3,5	160	5	1	32.08	

Contenu de la livraison

- Terminaison pour coude de raccordement
- Bouchon de protection
- Matériel de fixation



Équerre de raccordement 90° Geberit avec filetage mâle MF 1/2", prémontée, double



Utilisation

- Pour les applications domestiques, industrielles et la construction navale
- Récapitulatif des utilisations – Geberit PushFit → p. 22

Caractéristiques techniques

Matériau	Bronze (CuSn5Zn5Pb2-C)
----------	------------------------

Caractéristiques

- Insonorisé
- Filetage mâle MF 1/2" compatible avec MasterFix et MeplaFix
- Raccord MF 1/2" équipé d'un bouchon de protection bleu
- Bouchon de protection pour essai de pression unique à l'eau froide jusqu'à 15 bars / 1500 kPa maximum
- Transformable de la distance de raccordement AD à AD1

Contenu de la livraison

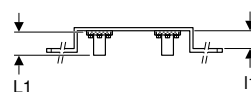
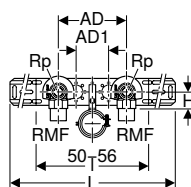
- 2 bouchons de protection
- Matériel de fixation

N° de réf.	DN	RMF	Rp	AD	AD1	L	I	I1	H	UC4	UC2	UC1	EUR/pc.
		["]	["]	[cm]	[cm]	[cm]	[cm]	[cm]	[cm]	[pc.]	[pc.]	[pc.]	
L1 / Longueur: 5,2 cm													
632.853.00.2	15	1/2	1/2	10	12	56,4	25,3	4	3,5		5	1	61.44
632.855.00.2	15	1/2	1/2	15,3	7,3	59,7	25,3	4	3,5	140	5	1	61.44

Accessoires

- Obturation Geberit pour applique → p. 61
- Collier pour tuyau d'évacuation Geberit pour plaques de montage → p. 67

Équerre de raccordement 90° Geberit avec filetage mâle MF 1/2", prémontée, double, avec collier pour tube d'évacuation



Utilisation

- Pour les applications domestiques, industrielles et la construction navale
- Récapitulatif des utilisations – Geberit PushFit → p. 22

Caractéristiques techniques

Matériau	Bronze (CuSn5Zn5Pb2-C)
----------	------------------------

Caractéristiques

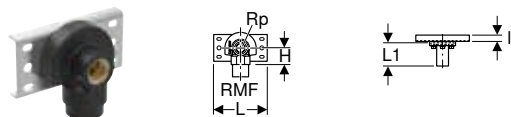
- Insonorisé
- Filetage mâle MF 1/2" compatible avec MasterFix et MeplaFix
- Raccord MF 1/2" équipé d'un bouchon de protection bleu
- Bouchon de protection pour essai de pression unique à l'eau froide jusqu'à 15 bars / 1500 kPa maximum
- Transformable de la distance de raccordement AD à AD1

Contenu de la livraison

- 2 bouchons de protection
- Matériel de fixation

N° de réf.	DN	RMF	Rp	AD	AD1	L	I	I1	H	UC4	UC2	UC1	EUR/pc.
		["]	["]	[cm]	[cm]	[cm]	[cm]	[cm]	[cm]	[pc.]	[pc.]	[pc.]	
L1 / Longueur: 5,2 cm													
632.871.00.2	15	1/2	1/2	15,3	7,3	59,7	25,3	4	3,5	90	6	1	70.21

Équerre de raccordement 90° Geberit avec filetage mâle MF 1/2", prémontée, simple



Utilisation

- Pour les applications domestiques, industrielles et la construction navale
- Récapitulatif des utilisations – Geberit PushFit → p. 22

Caractéristiques techniques

Matériau	Bronze (CuSn5Zn5Pb2-C)
----------	------------------------

Caractéristiques

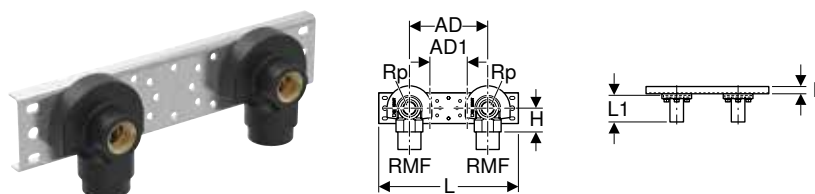
- Insonorisé
- Filetage mâle MF 1/2" compatible avec MasterFix et MeplaFix
- Raccord MF 1/2" équipé d'un bouchon de protection bleu
- Bouchon de protection pour essai de pression unique à l'eau froide jusqu'à 15 bars / 1500 kPa maximum

Contenu de la livraison

- Terminaison pour coude de raccordement
- Matériel de fixation

N° de réf.	DN	RMF ["]	Rp ["]	L [cm]	I [cm]	H [cm]	UC2 [pc.]	UC1 [pc.]	EUR/pc.
L1 / Longueur: 4 cm									
632.861.00.2	15	1/2	1/2	12	1,4	3,5	5	1	32.08

Équerre de raccordement 90° Geberit avec filetage mâle MF 1/2", prémontée, double



Utilisation

- Pour les applications domestiques, industrielles et la construction navale
- Récapitulatif des utilisations – Geberit PushFit → p. 22

Caractéristiques techniques

Matériau	Bronze (CuSn5Zn5Pb2-C)
----------	------------------------

Caractéristiques

- Insonorisé
- Filetage mâle MF 1/2" compatible avec MasterFix et MeplaFix
- Raccord MF 1/2" équipé d'un bouchon de protection bleu
- Bouchon de protection pour essai de pression unique à l'eau froide jusqu'à 15 bars / 1500 kPa maximum
- Transformable de la distance de raccordement AD à AD1

Contenu de la livraison

- 2 terminaisons pour équerre de raccordement
- Matériel de fixation

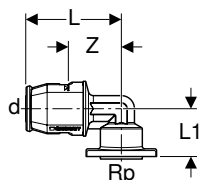
N° de réf.	DN	RMF ["]	Rp ["]	AD [cm]	AD1 [cm]	L [cm]	I [cm]	H [cm]	UC2 [pc.]	UC1 [pc.]	EUR/pc.
L1 / Longueur: 4 cm											
632.863.00.2	15	1/2	1/2	10	12	24	1,4	3,5	5	1	58.34
632.865.00.2	15	1/2	1/2	15,3	7,3	27,3	1,4	3,5	5	1	58.34

Accessoires

- Collier pour tuyau d'évacuation Geberit pour plaques de montage → p. 67



Raccord coudé 90° Geberit PushFit pour réservoir à encastrer



Utilisation

- Pour eau potable
- Pour les applications domestiques, industrielles et la construction navale
- Récapitulatif des utilisations – Geberit PushFit → p. 22

Caractéristiques

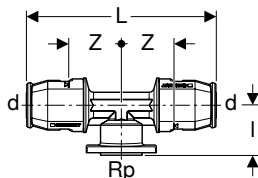
- Indicateur d'emboîtement vert
- Bride de fixation pour réservoirs à encastrer Geberit Sigma 8 cm
- Joint torique en EPDM
- Raccord à emboîter avec cape de protection transparent

Caractéristiques techniques

Matériau	Laiton CW617N
----------	---------------

N° de réf.	DN	d, ø [mm]	Rp ["]	L [cm]	L1 [cm]	Z [cm]	UC3 [pc.]	UC2 [pc.]	EUR/pc.
650.292.00.1	12	16	1/2	5,7	2,8	3,1	30	5	18.83
651.292.00.1	15	20	1/2	5,9	2,8	3,3	30	5	21.98

Té de raccordement Geberit PushFit pour réservoir à encastrer



Utilisation

- Pour eau potable
- Pour les applications domestiques, industrielles et la construction navale
- Récapitulatif des utilisations – Geberit PushFit → p. 22

Caractéristiques

- Indicateur d'emboîtement vert
- Bride de fixation pour réservoirs à encastrer Geberit Sigma 8 cm
- Joint torique en EPDM
- Raccord à emboîter avec cape de protection transparent

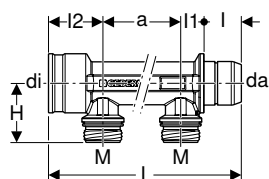
Caractéristiques techniques

Matériau	Laiton CW617N
----------	---------------

N° de réf.	DN	d, ø [mm]	Rp ["]	L [cm]	l [cm]	Z [cm]	UC3 [pc.]	UC2 [pc.]	EUR/pc.
650.296.00.1	12 / 15 / 12	16	1/2	11,3	2,8	3,1	20	5	29.83
651.296.00.1	15	20	1/2	11,7	2,8	3,3	20	5	32.03

Nourrices de distribution à emboîter

Nourrice de distribution à emboîter et départ pour manchon rapide Geberit



Utilisation

- Pour les applications domestiques, industrielles et la construction navale
- Récapitulatif des utilisations – Geberit PushFit → p. 22

Caractéristiques techniques

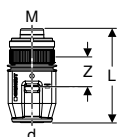
Matériau	Laiton CW617N
----------	---------------

Caractéristiques

- Orientable à volonté
- Manchon à emboîter indémontable
- Raccordement sans outils à la nourrice
- Départ du distributeur pour manchon rapide Geberit
- Joint torique en EPDM

N° de réf.	DN	M [mm]	a [cm]	da [mm]	di, ø [mm]	L [cm]	l [cm]	l1 [cm]	l2 [cm]	H [cm]	Nombre de sorties	UC4 [pc.]	UC3 [pc.]	UC1 [pc.]	EUR/pc.
653.422.00.1	20 / 15 / 20	25	5	28	28	12,4	2,4	1,5	3,5	3,8	2	1120	10	1	36.69
653.423.00.1	20 / 15 / 20	25	5	28	28	17,4	2,4	1,5	3,5	3,8	3	800	10	1	52.14

Manchon rapide Geberit PushFit



Utilisation

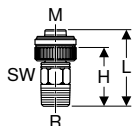
- Pour les applications domestiques, industrielles et la construction navale
- Pour boîtes de raccordement Geberit PushFit 90°
- Pour nourrices de distribution Geberit à emboîter
- Récapitulatif des utilisations – Geberit PushFit → p. 22

Caractéristiques

- Indicateur d'emboîtement vert
- Raccordement sans outils à la nourrice
- Joint torique en EPDM
- Raccord à emboîter avec cape de protection transparent

N° de réf.	DN	d, ø [mm]	Matériau	M [mm]	L [cm]	Z [cm]	UC3 [pc.]	UC2 [pc.]	UC1 [pc.]	EUR/pc.
650.652.00.1	12	16	Laiton	25	6,3	2,4	50	10	1	6.53
651.652.00.1	15	20	Laiton	25	6,5	2,5	20	10	1	7.47

Manchon rapide Geberit avec filetage mâle



Utilisation

- Pour les applications domestiques, industrielles et la construction navale
- Pour nourrices de distribution Geberit à emboîter
- Récapitulatif des utilisations – Geberit PushFit → p. 22

Caractéristiques

- Raccordement sans outils à la nourrice
- Joint torique en EPDM

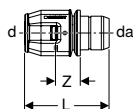
Caractéristiques techniques

Matériau	Laiton CW617N
----------	---------------

N° de réf.	DN	R ["]	M [mm]	L [cm]	H [cm]	SW [mm]	UC2 [pc.]	EUR/pc.
651.653.00.1	15	1/2	25	5,6	4,3	19	5	9.57



Raccord Geberit PushFit sur nourrice à emboîter



Utilisation

- Pour les applications domestiques, industrielles et la construction navale
- Récapitulatif des utilisations – Geberit PushFit → p. 22

Caractéristiques techniques

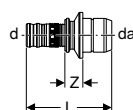
Matériau	Laiton CW617N
----------	---------------

N° de réf.	DN	d, ø [mm]	da [mm]	L [cm]	Z [cm]	UC3 [pc.]	UC2 [pc.]	UC1 [pc.]	EUR/pc.
653.461.00.1	15 / 25	20	28	6,9	1,9	20	5	1	13.37
653.462.00.1	20 / 25	25	28	7,3	2	20	5	1	14.95

Caractéristiques

- Indicateur d'emboîtement vert
- Raccordement sans outils à la nourrice
- Joint torique en EPDM
- Raccord à emboîter avec cape de protection transparent

Raccord Geberit Mepla sur nourrice à emboîter



Utilisation

- Pour les applications domestiques, industrielles et la construction navale
- Récapitulatif des utilisations – Geberit PushFit → p. 22

Caractéristiques techniques

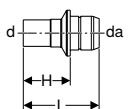
Matériau	Laiton CW617N
----------	---------------

N° de réf.	DN	d, ø [mm]	da [mm]	L [cm]	Z [cm]	UC3 [pc.]	UC2 [pc.]	UC1 [pc.]	EUR/pc.
653.443.00.1	20 / 25	26	28	7,1	1,5	20	5	1	18.82
653.444.00.1	25	32	28	6,8	1,6	20	5	1	21.15

Caractéristiques

- Raccordement sans outils à la nourrice
- Joint torique en EPDM
- Mamelon à sertir équipé d'un bouchon de protection transparent

Raccord Geberit Mapress sur nourrice à emboîter, tube d'emboîtement



Utilisation

- Convient uniquement pour sertir des manchons à sertir Geberit Mapress
- Pour les applications domestiques, industrielles et la construction navale
- Récapitulatif des utilisations – Geberit PushFit → p. 22

Caractéristiques techniques

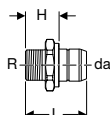
Matériau	Bronze (CuSn5Zn5Pb2-C)
----------	------------------------

N° de réf.	DN	d, ø [mm]	da [mm]	L [cm]	H [cm]	UC3 [pc.]	UC2 [pc.]	UC1 [pc.]	EUR/pc.
653.454.00.1	20 / 25	22	28	6,3	3,9	20	5	1	18.82
653.455.00.1	25	28	28	6,5	3,9	20	5	1	21.15

Caractéristiques

- Raccordement sans outils à la nourrice

Raccord Geberit sur nourrice à emboîter, filetage mâle



Utilisation

- Pour les applications domestiques, industrielles et la construction navale
- Récapitulatif des utilisations – Geberit PushFit → p. 22

Caractéristiques

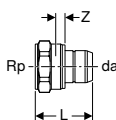
- Raccordement sans outils à la nourrice

Caractéristiques techniques

Matériau	Bronze (CuSn5Zn5Pb2-C)
----------	------------------------

N° de réf.	DN	R	da	L	H	UC2	UC1	EUR/pc.
		["]	[mm]	[cm]	[cm]	[pc.]	[pc.]	
653.431.00.1	25	1	28	5,6	3,2		1	19.37
653.430.00.1	25 / 20	3/4	28	5,3	2,9	10	1	14.51

Raccord Geberit sur nourrice à emboîter, filetage femelle



Utilisation

- Pour les applications domestiques, industrielles et la construction navale
- Récapitulatif des utilisations – Geberit PushFit → p. 22

Caractéristiques

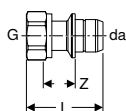
- Raccordement sans outils à la nourrice

Caractéristiques techniques

Matériau	Bronze (CuSn5Zn5Pb2-C)
----------	------------------------

N° de réf.	DN	Rp	da	L	Z	UC3	UC2	UC1	EUR/pc.
		["]	[mm]	[cm]	[cm]	[pc.]	[pc.]	[pc.]	
653.433.00.1	25	1	28	5	0,7	20	5	1	18.63
653.432.00.1	25 / 20	3/4	28	4,6	0,6	20	5	1	13.97

Raccord Geberit sur nourrice à emboîter, écrou de serrage



Utilisation

- Pour les applications domestiques, industrielles et la construction navale
- Récapitulatif des utilisations – Geberit PushFit → p. 22

Caractéristiques

- Raccordement sans outils à la nourrice
- Ecrou de serrage en laiton
- Joint d'étanchéité plat en Centellen® R WS 3825

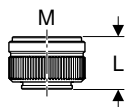
Caractéristiques techniques

Matériau	Laiton CW617N
----------	---------------

N° de réf.	DN	G	da	L	Z	UC3	UC2	UC1	EUR/pc.
		["]	[mm]	[cm]	[cm]	[pc.]	[pc.]	[pc.]	
653.472.00.1	25	1	28	5,5	3,2	20	5	1	18.69



Bouchon Geberit avec manchon rapide



Utilisation

- Pour les applications domestiques, industrielles et la construction navale
- Pour obturation permanente d'extrémités de nourrices Geberit PushFit avec raccord à emboîter
- Récapitulatif des utilisations – Geberit PushFit → p. 22

Caractéristiques

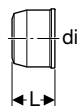
- Démontable
- Raccordement sans outils à la nourrice
- Joint torique en EPDM

Caractéristiques techniques

Matériau	Laiton CW617N
----------	---------------

N° de réf.	DN	M [mm]	L [cm]	UC3 [pc.]	UC2 [pc.]	UC1 [pc.]	EUR/pc.
652.483.00.1	15	25	2,1	50	10	1	4.67

Bouchon Geberit sur nourrice à emboîter, indémontable



Utilisation

- Pour les applications domestiques, industrielles et la construction navale
- Pour obturation permanente d'extrémités de nourrices Geberit PushFit avec raccord à emboîter
- Récapitulatif des utilisations – Geberit PushFit → p. 22

Caractéristiques

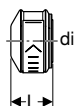
- Indémontable
- Raccordement sans outils à la nourrice
- Joint torique en EPDM

Caractéristiques techniques

Matériau	Laiton CW617N
----------	---------------

N° de réf.	DN	di, \emptyset [mm]	L [cm]	UC4 [pc.]	UC3 [pc.]	UC2 [pc.]	UC1 [pc.]	EUR/pc.
653.483.00.1	25	28	2,8	4800	20	5	1	9.35

Bouchon Geberit sur nourrice à emboîter, démontable



Utilisation

- Pour les applications domestiques, industrielles et la construction navale
- Pour obturation permanente d'extrémités de nourrices Geberit PushFit avec raccord à emboîter
- Récapitulatif des utilisations – Geberit PushFit → p. 22

Caractéristiques

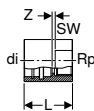
- Démontable
- Raccordement sans outils à la nourrice
- Joint torique en EPDM

Caractéristiques techniques

Matériau	Laiton CW617N
----------	---------------

N° de réf.	DN	di, \emptyset [mm]	L [cm]	UC3 [pc.]	UC2 [pc.]	EUR/pc.
653.484.00.1	25	28	2,9	20	5	18.41

Bouchon Geberit avec filetage femelle, sur nourrice à emboîter, indémontable



Utilisation

- Pour confectionner un raccord supplémentaire à l'extrémité de la nourrice
- Pour les applications domestiques, industrielles et la construction navale
- Récapitulatif des utilisations – Geberit PushFit → p. 22

Caractéristiques

- Indémontable
- Raccordement sans outils à la nourrice
- Joint torique en EPDM

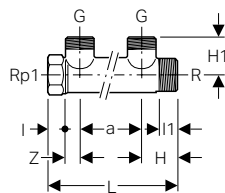
Caractéristiques techniques

Matériau	Bronze (CuSn5Zn5Pb2-C)
----------	------------------------

N° de réf.	DN	Rp ["]	di, ø [mm]	L [cm]	Z [cm]	SW [mm]	UC1 [pc.]	EUR/pc.
653.485.00.1	25	3/4	28	4,2	0,3	32	1	12.14

Nourrices de distribution avec raccord fileté

Nourrice de distribution avec raccordement à visser et départ pour eurocône Geberit



Utilisation

- Pour les applications domestiques, industrielles et la construction navale
- Récapitulatif des utilisations – Geberit PushFit → p. 22

Caractéristiques

- Départ de nourrice avec eurocône G 3/4"

Caractéristiques techniques

Matériau	Laiton CW617N
----------	---------------

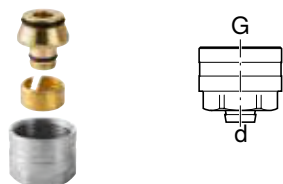
N° de réf.	DN	R ["]	G ["]	Rp1 ["]	a [cm]	L [cm]	I [cm]	I1 [cm]	H [cm]	H1 [cm]	Z [cm]	Nombre de sorties	UC2 [pc.]	UC1 [pc.]	EUR/pc.
613.422.00.1	25 / 15 / 25	1	3/4	1	5	11	1,7	1,7	3,2	3,1	1,1	2	5	1	18.80
613.423.00.1	25 / 15 / 25	1	3/4	1	5	16	1,7	1,7	3,2	3,1	1,1	3	5	1	25.54
612.422.00.1	20 / 15 / 20	3/4	3/4	3/4	5	10,9	1,4	1,4	3,2	2,8	1,4	2	5	1	15.40
612.423.00.1	20 / 15 / 20	3/4	3/4	3/4	5	16	1,4	1,4	3,2	2,8	1,4	3	5	1	20.84



- Fixation avec collier Geberit isolé (n° de réf. 601.853.26.1)



Raccord union Geberit pour eurocône



Utilisation

- Pour tubes multicouches Geberit PushFit
- Pour les applications domestiques, industrielles et la construction navale
- Récapitulatif des utilisations – Geberit PushFit → p. 22

Caractéristiques

- Raccord à compression
- Ecrou de serrage en laiton, nickelé
- Joint torique en EPDM

Caractéristiques techniques

Matériau	Laiton CW617N
----------	---------------

N° de réf.	DN	d, ø [mm]	G ["]	SW [mm]	UC4 [pc.]	UC3 [pc.]	UC2 [pc.]	EUR/pc.
650.534.22.2	12 / 20	16	3/4	27	50	10	2	3.42
651.534.22.2	15 / 20	20	3/4	27	50	10	2	3.42



- Serrer selon un couple de 35–40 Nm

Bouchon Geberit avec filetage mâle



Utilisation

- Pour les applications domestiques, industrielles et la construction navale
- Pour obturation permanente de nourrices Geberit avec raccord fileté
- Récapitulatif des utilisations – Geberit PushFit → p. 22

Caractéristiques techniques

Matériau	Laiton CW617N
----------	---------------

N° de réf.	DN	R ["]	I [cm]	H [cm]	SW [mm]	UC3 [pc.]	UC2 [pc.]	EUR/pc.
613.480.00.1	25	1	1,7	2,9	34	50	5	3.89
612.480.00.1	20	3/4	1,5	2,6	27	50	5	3.89

Bouchon Geberit avec filetage femelle



Utilisation

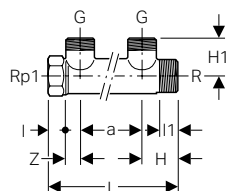
- Pour les applications domestiques, industrielles et la construction navale
- Pour obturation permanente de nourrices Geberit avec raccord fileté
- Récapitulatif des utilisations – Geberit PushFit → p. 22

Caractéristiques techniques

Matériau	Laiton CW617N
----------	---------------

N° de réf.	DN	Rp ["]	L [cm]	I [cm]	SW [mm]	UC3 [pc.]	UC2 [pc.]	EUR/pc.
613.481.00.1	25	1	2,4	1,7	38	50	5	4.93
612.481.00.1	20	3/4	2,1	1,5	34	50	5	5.07

Nourrice de distribution Geberit avec raccord fileté, départ pour eurocône



Utilisation

- Pour les applications domestiques, industrielles et la construction navale
- Récapitulatif des utilisations – Geberit PushFit → p. 22

Caractéristiques

- Départ de nourrice avec eurocône G 3/4"

Caractéristiques techniques

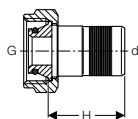
Matériau	Bronze (CuSn5Zn5Pb2-C)
----------	------------------------

N° de réf.	DN	R ["]	G ["]	Rp1 ["]	a [cm]	L [cm]	I [cm]	I1 [cm]	H [cm]	H1 [cm]	Z [cm]	Nombre de sorties	UC2 [pc.]	UC1 [pc.]	EUR/pc.
602.422.00.1	20 / 15 / 20	3/4	3/4	3/4	5	10,9	1,5	1,5	3,2	3,2	1,3	2	5	1	50.86
602.423.00.1	20 / 15 / 20	3/4	3/4	3/4	5	16	1,5	1,5	3,2	3,2	1,3	3	5	1	68.87



- Fixation avec collier Geberit isolé (n° de réf. 601.853.26.1)

Départ de nourrice Geberit PushFit avec tube d'emboîtement, pour eurocône



Utilisation

- Pour les applications domestiques, industrielles et la construction navale
- Récapitulatif des utilisations – Geberit PushFit → p. 22

Caractéristiques

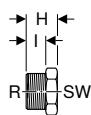
- Joint torique en EPDM

Caractéristiques techniques

Matériau	Bronze (CuSn5Zn5Pb2-C)
----------	------------------------

N° de réf.	DN	d, ø [mm]	G ["]	H [cm]	UC3 [pc.]	UC2 [pc.]	UC1 [pc.]	EUR/pc.
651.624.00.1	15	20	3/4	3,1	50	10	1	14.01

Bouchon Geberit avec filetage mâle



Utilisation

- Pour les applications domestiques, industrielles et la construction navale
- Pour obturation permanente de nourrices Geberit avec raccord fileté
- Récapitulatif des utilisations – Geberit PushFit → p. 22

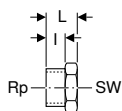
Caractéristiques techniques

Matériau	Bronze (CuSn5Zn5Pb2-C)
----------	------------------------

N° de réf.	DN	R ["]	I [cm]	H [cm]	SW [mm]	UC2 [pc.]	EUR/pc.
602.480.00.1	20	3/4	1,5	2,6	27	5	9.29



Bouchon Geberit avec filetage femelle



Utilisation

- Pour les applications domestiques, industrielles et la construction navale
- Pour obturation permanente de nourrices Geberit avec raccord fileté
- Récapitulatif des utilisations – Geberit PushFit → p. 22

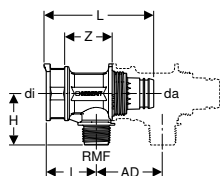
Caractéristiques techniques

Matériau	Bronze (CuSn5Zn5Pb2-C)
----------	------------------------

N° de réf.	DN	Rp ["]	L [cm]	I [cm]	SW [mm]	UC3 [pc.]	UC2 [pc.]	EUR/pc.
602.482.00.1	20	3/4	2,1	1,5	34	25	5	8.63

Nourrices de distribution avec filet

Nourrice de distribution Geberit avec raccord fileté et départ pour MasterFix



Utilisation

- Pour les applications domestiques, industrielles et la construction navale
- Récapitulatif des utilisations – Geberit PushFit → p. 22

Caractéristiques

- Montage sans outils
- Départ du distributeur avec filetage mâle MF 1/2", compatible avec MasterFix et MeplaFix
- Raccord MF 1/2" équipé d'un bouchon de protection bleu
- Mamelon à emboîter avec bouchon de protection transparent
- Joint torique en EPDM

Caractéristiques techniques

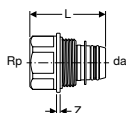
Matériau	PPSU
----------	------

N° de réf.	RMF ["]	AD [cm]	da [mm]	di, ø [mm]	L [cm]	I [cm]	H [cm]	Z [cm]	Nombre de sorties	UC2 [pc.]	EUR/pc.
653.425.00.1	1/2	5	33	30,5	8,3	3,8	3,9	3,5	1	10	5.64



- Fixation avec collier Geberit isolé (n° de réf. 601.855.26.1)

Raccord de transition Geberit sur élément de distribution avec raccord fileté, tube d'emboîtement, démontable



Utilisation

- Pour les applications domestiques, industrielles et la construction navale
- Récapitulatif des utilisations – Geberit PushFit → p. 22

Caractéristiques

- Démontable
- Raccordement sans outils à la nourrice
- Mamelon à emboîter avec bouchon de protection transparent
- Joint torique en EPDM

Caractéristiques techniques

Matériau	Laiton CW617N
----------	---------------

N° de réf.	Rp ["]	da [mm]	L [cm]	Z [cm]	SW [mm]	UC2 [pc.]	EUR/pc.
653.464.00.1	3/4	33	4,9	0,2	34	2	13.26

Bouchon Geberit pour nourrice de distribution avec filet, démontable



Utilisation

- Pour les applications domestiques, industrielles et la construction navale
- Récapitulatif des utilisations – Geberit PushFit → p. 22

Caractéristiques

- Démontable
- Raccordement sans outils à la nourrice

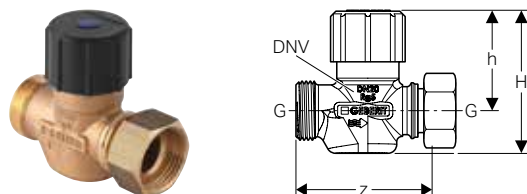
Caractéristiques techniques

Matériau	PPSU
----------	------

N° de réf.	di, ø [mm]	L [cm]	UC2 [pc.]	EUR/pc.
653.487.00.1	30,5	3,5	2	3.67

Compteurs d'eau

Robinet d'arrêt à siège droit Geberit



Utilisation

- Pour eau potable froide et chaude
- Pour eau de chauffage
- Pour eau de refroidissement sans antigel
- Pour eau de refroidissement avec antigel

Caractéristiques

- Jointure plate
- Partie supérieure entièrement traversée par l'eau
- Ecrou de serrage en laiton
- Étanchéité de la broche ne nécessitant aucun entretien grâce à un joint à lèvres autolubrifiant en EPDM
- Joints de vanne et de partie supérieure en EPDM
- Joint d'étanchéité plat en Centellen® R WS 3825

Caractéristiques techniques

Température de service	0–95 °C
Matériau	Bronze (CuSn5Zn5Pb2-C)

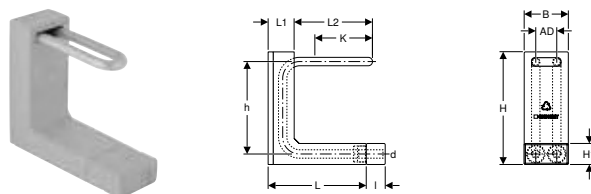
Contenu de la livraison

- Inserts colorés (rouge, bleu)
- Joint d'étanchéité plat

N° de réf.	DN	DNV	G ["]	H [cm]	h [cm]	Z [cm]	PN [bar]	UC2 [pc.]	UC1 [pc.]	EUR/pc.
653.495.00.1	20	20	1	8	5,6	8,5	10	10	1	56.60

Raccordements pour chauffage

Boîte de raccordement Geberit type C



Utilisation

- Convient uniquement pour le chauffage et le refroidissement
- Récapitulatif des utilisations – Geberit PushFit → p. 22

Caractéristiques

- Tube étanche à la diffusion
- Tube extérieur gris argent
- Pour test de pression sans radiateur

Caractéristiques techniques

Matériau	PE-Xb / Al / PE-RT
Matériau d'isolation	EPS
Épaisseur d'isolation	13 mm
Conductivité thermique de l'isolation	0,031 W/(m·K)

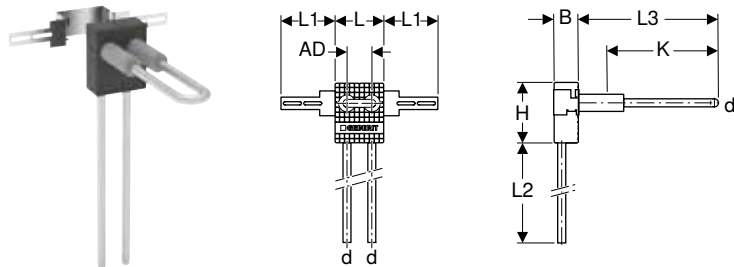


N° de réf.	DN	d, ø [mm]	AD [cm]	L [cm]	L1 [cm]	L2 [cm]	I [cm]	B [cm]	H [cm]	H1 [cm]	h [cm]	K [cm]	UC2 [pc.]	UC1 [pc.]	EUR/pc.
650.230.00.1	12	16	5	21	5	19	9	10,5	27	5	22	15,5	10	1	29.55
651.230.00.1	15	20	5	22,3	6,3	18,5	9	10,5	27	5	22	15	10	1	30.44

Accessoires

- Raccord union Geberit pour eurocône → p. 51

Boîte de raccordement Geberit type L



Utilisation

- Convient uniquement pour le chauffage et le refroidissement
- Récapitulatif des utilisations – Geberit PushFit → p. 22

Caractéristiques techniques

Matériau	PE-Xb / Al / PE-RT
Matériau d'isolation	PUR
Épaisseur d'isolation	7 mm
Conductivité thermique de l'isolation	0,038 W/(m·K)

Caractéristiques

- Tube étanche à la diffusion
- Tube extérieur gris argent
- Pour test de pression sans radiateur

Contenu de la livraison

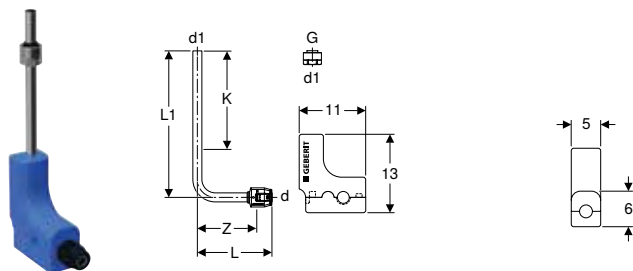
- Tôle de fixation

N° de réf.	DN	d, ø [mm]	AD [cm]	L [cm]	L1 [cm]	L2 [cm]	L3 [cm]	B [cm]	H [cm]	K [cm]	UC4 [pc.]	UC2 [pc.]	UC1 [pc.]	EUR/pc.
650.233.00.1	12	16	5	10	11	35	25	5	12	21,5	80	10	1	26.96

Accessoires

- Raccord union Geberit pour eurocône → p. 51

Coude de raccordement en tube métallique 90° Geberit PushFit avec boîtier d'isolation et raccord union pour eurocône



Utilisation

- Pour le raccordement de robinets de radiateur
- Convient uniquement pour le chauffage et le refroidissement
- Récapitulatif des utilisations – Geberit PushFit → p. 22

Caractéristiques techniques

Matériau	Laiton / cuivre
Matériau d'isolation	EPP
Épaisseur d'isolation	7,5 mm
Conductivité thermique de l'isolation	0,04 W/(m·K)

Caractéristiques

- Indicateur d'emboîtement vert
- Nickelé
- Joint torique en EPDM
- Raccord à emboîter avec cape de protection transparent
- Boîtier d'isolation en 2 parties

Contenu de la livraison

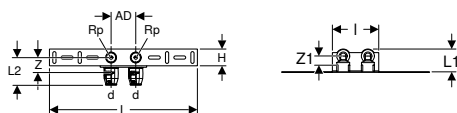
- Coude de raccordement en tube métallique 90° en laiton/cuivre
- Raccord union pour eurocône G 3/4"
- Boîtier d'isolation en EPP

N° de réf.	DN	d, ø [mm]	G ["]	d1, ø [mm]	L [cm]	L1 [cm]	Z [cm]	K [cm]	UC2 [pc.]	EUR/pc.
650.250.22.2	12 / 20	16	3/4	15	12,6	30	10	17	2	32.59
651.250.22.2	15 / 20	20	3/4	15	12,6	30	10	17	2	34.42



- Serrer le raccord jusqu'en butée

Applique 90° Geberit PushFit prémonté, en double



Utilisation

- Pour construction massive
- Pour sceller au mortier et à la mousse
- Convient uniquement pour le chauffage et le refroidissement
- Récapitulatif des utilisations – Geberit PushFit → p. 22

Caractéristiques techniques

Matériau	Laiton CW617N
----------	---------------

N° de réf.	DN	d, ø [mm]	Rp ["]	AD [cm]	L [cm]	L1 [cm]	L2 [cm]	I [cm]	H [cm]	Z [cm]	Z1 [cm]	UC2 [pc.]	UC1 [pc.]	EUR/pc.
650.786.00.1	12	16	1/2	5	30	4,8	5,7	9,4	3,4	3,1	1,7	5	1	40.44

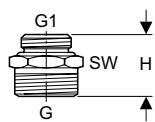
Caractéristiques

- Indicateur d'emboîtement vert
- Joint torique en EPDM
- Raccord à emboîter avec cape de protection transparent
- Bouchon de protection pour essai de pression unique à l'eau froide jusqu'à 15 bars / 1500 kPa maximum

Contenu de la livraison

- 2 bouchons de protection

Raccord Geberit eurocône, avec filetage mâle



Utilisation

- Convient uniquement pour le chauffage et le refroidissement
- Récapitulatif des utilisations – Geberit PushFit → p. 22

Caractéristiques techniques

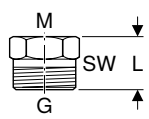
Matériau	Laiton CW617N
----------	---------------

N° de réf.	DN	G ["]	G1 ["]	H [cm]	SW [mm]	UC4 [pc.]	UC3 [pc.]	UC2 [pc.]	EUR/pc.
641.512.00.1	15	3/4	1/2	2,5	27	50	10	2	3.30
641.533.00.1	20 / 15	3/4	3/4	3	32	50	10	2	5.18

Caractéristiques

- Nickelé

Raccord Geberit eurocône, avec filetage femelle



Utilisation

- Convient uniquement pour le chauffage et le refroidissement
- Récapitulatif des utilisations – Geberit PushFit → p. 22

Caractéristiques techniques

Matériau	Laiton CW617N
----------	---------------

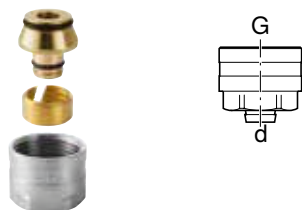
N° de réf.	DN	G ["]	M [mm]	L [cm]	SW [mm]	UC3 [pc.]	UC2 [pc.]	EUR/pc.
641.522.00.1	20 / 15	3/4	22 x 1,5	2,2	27	50	10	3.23

Caractéristiques

- Nickelé



Raccord union Geberit pour eurocône



Utilisation

- Pour tubes multicouches Geberit PushFit
- Pour les applications domestiques, industrielles et la construction navale
- Récapitulatif des utilisations – Geberit PushFit → p. 22

Caractéristiques

- Raccord à compression
- Ecrou de serrage en laiton, nickelé
- Joint torique en EPDM

Caractéristiques techniques

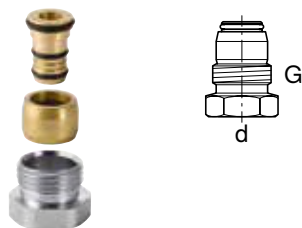
Matériau	Laiton CW617N
----------	---------------

N° de réf.	DN	d, ø [mm]	G ["]	SW [mm]	UC4 [pc.]	UC3 [pc.]	UC2 [pc.]	EUR/pc.
650.534.22.2	12 / 20	16	3/4	27	50	10	2	3.42
651.534.22.2	15 / 20	20	3/4	27	50	10	2	3.42



- Serrer selon un couple de 35–40 Nm

Raccord union Geberit avec filetage mâle



Utilisation

- Pour tubes multicouches Geberit PushFit
- Pour le raccordement sur robinets de radiateurs de type Danfoss avec filetage femelle G 1/2"
- Convient uniquement pour le chauffage et le refroidissement
- Récapitulatif des utilisations – Geberit PushFit → p. 22

Caractéristiques

- Raccord à compression
- Mamelon fileté en laiton, nickelé
- Joint torique en EPDM

Caractéristiques techniques

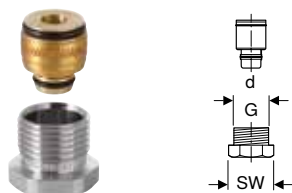
Matériau	Laiton CW617N
----------	---------------

N° de réf.	DN	d, ø [mm]	G ["]	SW [mm]	UC4 [pc.]	UC3 [pc.]	UC2 [pc.]	EUR/pc.
650.513.22.1	12	16	1/2	22	50	10	2	6.05



- Serrer le raccord jusqu'en butée

Raccord union Geberit avec filetage mâle



Utilisation

- Pour tubes multicouches Geberit PushFit
- Pour le raccordement sur robinets de radiateurs de type Heimeier avec filetage femelle G 1/2"
- Convient uniquement pour le chauffage et le refroidissement
- Récapitulatif des utilisations – Geberit PushFit → p. 22

Caractéristiques

- Raccord à compression
- Mamelon fileté en laiton, nickelé
- Joint torique en EPDM


Caractéristiques techniques

Matériau	Laiton CW617N								
N° de réf.	DN	d, ø [mm]	G ["]	SW [mm]	UC4 [pc.]	UC3 [pc.]	UC2 [pc.]	EUR/pc.	
650.515.22.1	12	16	1/2	22	50	10	2	6.05	



- Serrer le raccord jusqu'en butée

Raccord union Geberit avec filetage femelle



Utilisation

- Pour tubes multicouches Geberit PushFit
- Pour le raccordement sur des nourrices et des robinets de radiateurs avec raccord à compression G 1/2"
- Convient uniquement pour le chauffage et le refroidissement
- Récapitulatif des utilisations – Geberit PushFit → p. 22

Caractéristiques

- Raccord à compression
- Ecrou de serrage en laiton, nickelé
- Joint torique en EPDM

Caractéristiques techniques

Matériau	Laiton CW614N								
N° de réf.	DN	d, ø [mm]	G ["]	SW [mm]	UC3 [pc.]	UC2 [pc.]	EUR/pc.		
650.533.22.1	12	16	1/2	24	10	2	8.38		



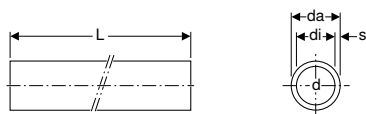

- Serrer le raccord jusqu'en butée



Geberit PushFit, accessoires

Isolations pour tubes et raccords

Fourreau isolant Geberit



Utilisation

- Pour protéger les conduites contre la formation de condensation, les déperditions thermiques et la transmission acoustique

Caractéristiques

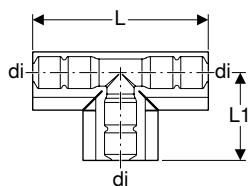
- Isolation à alvéoles fermées, film de protection rouge

Caractéristiques techniques

Matériau d'isolation	Mousse souple en PE
Conductibilité thermique de l'isolation	0,04 W/(m·K)

N° de réf.	d, ø [mm]	da [mm]	di, ø [mm]	s [mm]	L [m]	UC3 [m]	UC2 [m]	EUR/m
601.800.00.1	16	30	18	6	2	160	2	3.87
602.800.00.1	20	34	22	6	2	120	2	4.60
603.800.00.1	26	40	28	6	2	100	2	5.18

Protection pour té Geberit



Utilisation

- Pour la finition de gaines de protection dans le cas de tés
- Pour la finition d'isolations en cas de tés

Caractéristiques

- Résistant à l'abrasion
- Fermeture auto-agrippante
- Isolation en mousse souple en PE, à alvéoles fermées
- Noir

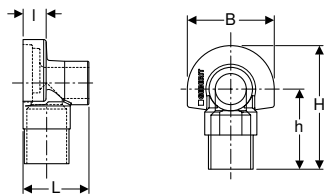
Caractéristiques techniques

Matériau	PE-HD
----------	-------

N° de réf.	di, ø [mm]	L [cm]	L1 [cm]	UC2 [pc.]	EUR/pc.
601.837.00.1	16 / 20	22	11	10	6.13

Isolations pour raccords

Kit d'isolation phonique Geberit pour applique 90° simple



Utilisation

- Pour appliques Geberit avec filetage femelle Rp 1/2" et Rp 3/4"

Caractéristiques

- Noir

Caractéristiques techniques

Réduction phonique à une pression dynamique de 3 bars	12 dB(A)
Matériau	EPDM

Contenu de la livraison

- Coiffe antibruit
- Natte isolante antibruit

N° de réf.	L [cm]	I [cm]	B [cm]	H [cm]	h [cm]	UC3 [pc.]	UC2 [pc.]	UC1 [pc.]	EUR/pc.
601.801.00.1	5,3	1,9	7	10	6,5	50	10	1	3.58

Isolation phonique Geberit pour applique droite



Utilisation

- Pour applique droite Geberit avec filetage femelle Rp 1/2"

Caractéristiques

- Noir

Caractéristiques techniques

Matériau	EPDM
----------	------

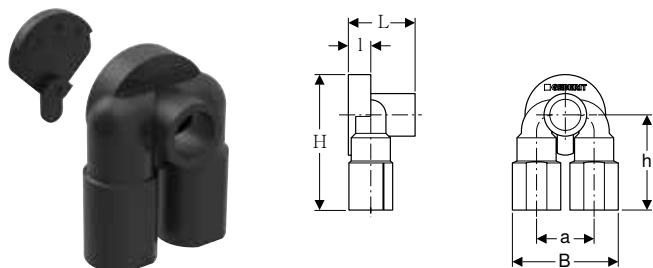
N° de réf.

601.802.00.1

UC3 UC2 EUR/pc.
[pc.] [pc.]

100 10 1.43

Kit d'isolation phonique Geberit pour applique double 90°



Utilisation

- Pour appliques doubles Geberit avec filetage femelle Rp 1/2"

Caractéristiques

- Noir

Caractéristiques techniques

Réduction phonique à une pression dynamique de 3 bars	12 dB(A)
Matériau	EPDM

Contenu de la livraison

- Coiffe antibruit
- Natte isolante antibruit

N° de réf.

601.805.00.1

a	L	l	B
[cm]	[cm]	[cm]	[cm]
5	5,3	2	9,2

H	h	UC3	UC2	UC1	EUR/pc.
[cm]	[cm]	[pc.]	[pc.]	[pc.]	
11,6	8,1	50	10	1	12.71

Isolation phonique Geberit pour applique 90° simple



Utilisation

- Pour appliques Geberit avec filetage femelle Rp 1/2" et Rp 3/4"

Caractéristiques

- Noir

Caractéristiques techniques

Réduction phonique à une pression dynamique de 3 bars	10 dB(A)
Matériau	EPDM

N° de réf.

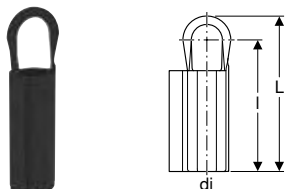
601.806.00.1

UC3 UC2 EUR/pc.
[pc.] [pc.]

100 10 2.93



Obturation Geberit pour applique



Utilisation

- Pour la finition de gaines de protection dans le cas d'appliques de raccordement Geberit avec kit d'isolation phonique
- Pour la finition d'isolations dans le cas d'appliques Geberit avec kit d'isolation phonique

Caractéristiques

- Résistant à l'abrasion
- Fermeture auto-agrippante
- Isolation en mousse souple en PE, à alvéoles fermées
- Noir

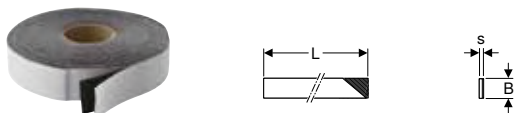
Caractéristiques techniques

Matériau	PE-HD
----------	-------

N° de réf.	di, ø [mm]	L [cm]	l [cm]	UC2 [pc.]	EUR/pc.
601.838.00.1	16 / 20	18,5	15,6	5	4.17

Etanchements pour tubes et raccords

Bandage isolant Geberit



Utilisation

- Pour protéger les surfaces de découpe des tubes Geberit FlowFit contre des facteurs de corrosion de l'extérieur
- Pour protéger les raccords Geberit PushFit contre la corrosion extérieure
- Pour protéger les surfaces de découpe des tubes Geberit Mepla contre la corrosion extérieure
- Pour protéger les surfaces de découpe des tubes Geberit Volex contre des facteurs de corrosion de l'extérieur
- Pour protéger les tubes et raccords Geberit Mapress contre la corrosion extérieure

Caractéristiques

- Résistant aux UV
- Noir

Caractéristiques techniques

Température d'installation	-10 – +50 °C
Résistance thermique	-60 – +100 °C
Matériau	IIR

N° de réf.	s [mm]	L [m]	B [cm]	UC3 [pc.]	UC1 [pc.]	EUR/pc.
601.813.00.1	1	12,5	3	6	1	38.59
601.815.00.1	1	12,5	5	5	1	64.19



- Poser après test de pression

Enjoliveurs pour tubes

Cache-tube Geberit pré-fendu



Utilisation

- Pour revêtir les tubes apparents

Caractéristiques

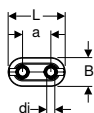
- Blanc pur RAL 9010

Caractéristiques techniques

Matériau	PP
----------	----

N° de réf.	di, ø [mm]	L [m]	UC2 [m]	EUR/m
611.605.BM.1	15–20	1	5	2.86

Double rosace Geberit



Utilisation

- Pour recouvrir les passages de tuyaux

Caractéristiques

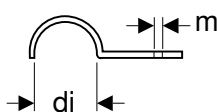
- En deux pièces
- Blanc pur RAL 9010

Caractéristiques techniques

Matériau	PS							
N° de réf.	a [cm]	di, \emptyset [mm]	L [cm]	B [cm]	UC3 [pc.]	UC2 [pc.]	EUR/pc.	
611.610.BM.1	5	14 / 15 / 16 / 18 / 20	10	5	100	10	4.05	

Fixations pour tubes

Collier cavalier Geberit simple



Utilisation

- Pour fixer des tubes Geberit

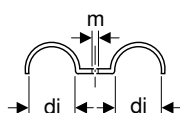
Caractéristiques

- Galvanisé

Caractéristiques techniques

Matériau	Acier			
N° de réf.	di, \emptyset [mm]	m [mm]	UC2 [pc.]	EUR/pc.
601.763.00.1	16	6,2	100	0.34
602.763.00.1	20	6,2	100	0.37
601.761.00.1	22	6,2	100	0.50
602.761.00.1	28	6,2	100	0.50
602.765.26.1	32	6,4	50	0.57
603.765.26.1	37	6,3	50	0.81

Collier cavalier Geberit double



Utilisation

- Pour fixer des tubes Geberit

Caractéristiques

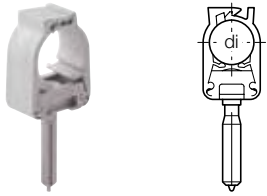
- Galvanisé

Caractéristiques techniques

Matériau	Acier			
N° de réf.	di, \emptyset [mm]	m [mm]	UC2 [pc.]	EUR/pc.
602.762.26.1	28	6,2	50	0.94



Clip pour tube Geberit avec cheville à clou, simple



Utilisation

- Pour fixer des tubes Geberit

Caractéristiques

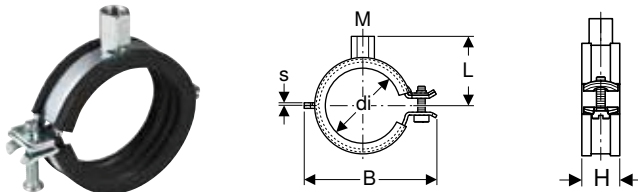
- Clou en acier, galvanisé

Caractéristiques techniques

Matériau	Matière synthétique
----------	---------------------

N° de réf.	di, \varnothing [mm]	UC3 [pc.]	EUR/pc.
601.710.00.1	15-16	100	1.94
602.710.00.1	20-22	100	2.15
603.710.00.1	25-28	100	2.47

Collier isolé Geberit avec manchon fileté M8 / M10



Utilisation

- Pour fixer des tubes multicouches Geberit PushFit
- Pour fixer des tubes multicouches Geberit Volex
- Pour fixer des tubes multicouches Geberit Mepla
- Pour fixer les tubes Geberit Mapress

Caractéristiques

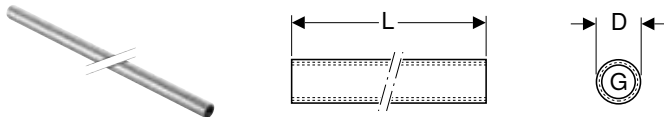
- Fermeture rapide
- Vis tête fendue et cruciforme
- Manchon fileté soudé quatre fois
- Isolation phonique selon DIN 4109
- Galvanisé

Caractéristiques techniques

Matériau	Acier
----------	-------

N° de réf.	Couleur / surface	M [mm]	di, \varnothing [mm]	s [mm]	L [cm]	B [cm]	H [cm]	UC2 [pc.]	EUR/pc.
601.851.26.1	Zingué galvanisé	8 / 10	15-19	1,5	3,1	5,2	2,3	50	1.84
601.852.26.1	Zingué galvanisé	8 / 10	20-24	1,5	3,4	5,6	2,3	50	1.84
601.853.26.1	Zingué galvanisé	8 / 10	25-30	1,5	3,6	6,3	2,3	50	2.01
601.855.26.1	Zingué galvanisé	8 / 10	40-46	2	4,3	7,6	2,3	50	2.32

Tube fileté Geberit



Utilisation

- Pour la technique domotique et l'industrie
- Pour fixer des colliers Geberit sur des plaques de base
- Pour fixations à point fixe et fixations coulissantes

Caractéristiques

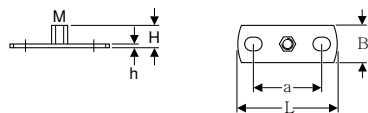
- Filetage femelle traversant
- Galvanisé

Caractéristiques techniques

Matériau	Acier
----------	-------

N° de réf.	G ["]	D [cm]	L [m]	UC2 [pc.]	UC1 [pc.]	EUR/pc.
362.857.26.1	1/2	2,5	1,15	2	1	47.08

Plaque de base Geberit rectangulaire, deux trous, avec manchon fileté M8/M10



Utilisation

- Pour la technique domotique et l'industrie
- Pour fixations coulissantes
- Pour fixer des colliers sur la maçonnerie

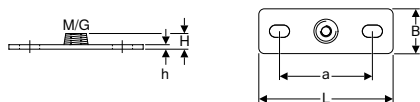
Caractéristiques

- Filetage femelle
- Galvanisé
- Deux trous de fixation

Caractéristiques techniques

Matériau		Acier							UC3	UC1	EUR/pc.
N° de réf.	M [mm]	a [cm]	L [cm]	B [cm]	H [cm]	h [cm]		[pc.]	[pc.]		
362.848.26.1	8 / 10	5,4	8	3	1,9	0,3		50	1	4.56	

Plaque de base Geberit rectangulaire, deux trous, avec manchon fileté M10/G 1/2"



Utilisation

- Pour la technique domotique et l'industrie
- Pour fixer des colliers sur la maçonnerie
- Pour fixations à point fixe et fixations coulissantes

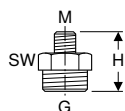
Caractéristiques

- Filetage mâle
- Filetage femelle
- Galvanisé
- Deux trous de fixation

Caractéristiques techniques

Matériau		Acier							UC3	UC1	EUR/pc.
N° de réf.	G ["]	M [mm]	a [cm]	L [cm]	B [cm]	H [cm]	h [cm]	[pc.]	[pc.]		
362.851.26.1	1/2	10	8,5	12	4	1,5	0,5	50	1	5.24	

Mamelon double Geberit M10/G 1/2"



Utilisation

- Pour la technique domotique et l'industrie
- Pour fixer des colliers Geberit sur des plaques de base
- Pour fixations à point fixe et fixations coulissantes

Caractéristiques

- Réduit
- Galvanisé

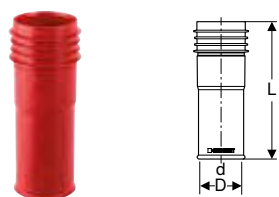
Caractéristiques techniques

Matériau		Acier					UC2	UC1	EUR/pc.
N° de réf.	Couleur / surface	G ["]	M [mm]	H [cm]	SW [mm]	[pc.]	[pc.]		
362.856.26.1	Zingué galvanisé	1/2	10	2,8	22	10	1	6.77	



Gaines de protection et aides à l'insertion

Douille de marquage Geberit pour gaine de protection



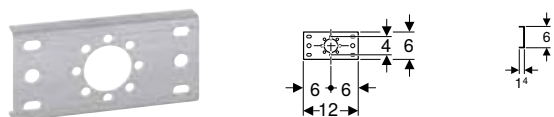
Caractéristiques techniques

Matériau	PP-C
----------	------

N° de réf.	d, ø [mm]	D [cm]	L [cm]	UC3 [pc.]	UC2 [pc.]	EUR/pc.
Couleur / surface: Bleu						
650.021.00.1	14 / 16	2,7	10,5	40	10	1.56
651.021.00.1	20	3,1	10,5	40	10	2.32
Couleur / surface: Rouge						
650.023.00.1	14 / 16	2,7	10,5	40	10	1.56
651.023.00.1	20	3,1	10,5	40	10	2.32

Fixations de raccords

Plaque de montage Geberit droite, simple



Utilisation

- Pour fixer des raccords Geberit Mepla
- Pour fixer des raccords Geberit Mapress
- Pour fixer des raccords Geberit PushFit

Caractéristiques

- Galvanisé

Contenu de la livraison

- Matériel de fixation

Caractéristiques techniques

Matériau	Acier
----------	-------

N° de réf.	UC3 [pc.]	UC2 [pc.]	EUR/pc.
601.736.00.1	40	5	7.53

Plaque de montage Geberit droite, double, distance de raccordement 10 cm ou 12 cm



Utilisation

- Pour fixer des raccords Geberit Mepla
- Pour fixer des raccords Geberit Mapress
- Pour fixer des raccords Geberit PushFit

Caractéristiques

- Galvanisé

Contenu de la livraison

- Matériel de fixation

Caractéristiques techniques

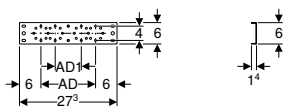
Matériau	Acier
----------	-------

N° de réf.	AD [cm]	AD1 [cm]	UC3 [pc.]	UC2 [pc.]	EUR/pc.
601.738.00.1	12	10	50	5	9.55

Accessoires

- Collier pour tuyau d'évacuation Geberit pour plaques de montage → p. 67

Plaque de montage Geberit droite, double, distance de raccordement 7,3 cm ou 15,3 cm



Utilisation

- Pour fixer des raccords Geberit Mepla
- Pour fixer des raccords Geberit Mapress
- Pour fixer des raccords Geberit PushFit

Caractéristiques

- Galvanisé

Contenu de la livraison

- Matériel de fixation

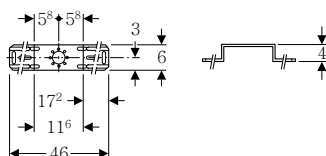
Caractéristiques techniques

Matériau	Acier					
N° de réf.	AD [cm]	AD1 [cm]	UC4 [pc.]	UC3 [pc.]	UC2 [pc.]	EUR/pc.
601.737.00.1	15,3	7,3	1500	50	5	9.71

Accessoires

- Collier pour tuyau d'évacuation Geberit pour plaques de montage → p. 67

Plaque de montage Geberit déportée, simple



Utilisation

- Pour fixer des raccords Geberit Mepla
- Pour fixer des raccords Geberit Mapress
- Pour fixer des raccords Geberit PushFit
- Pour fixer des raccords Geberit FlowFit

Caractéristiques

- Galvanisé

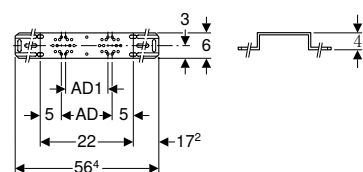
Contenu de la livraison

- Matériel de fixation

Caractéristiques techniques

Matériau	Acier					
N° de réf.	AD	AD1	UC4	UC3	UC2	EUR/pc.
	[cm]	[cm]	[pc.]	[pc.]	[pc.]	
601.733.00.1			400	25	5	7.53

Plaque de montage Geberit déportée, double, distance de raccordement 10 cm ou 12 cm



Utilisation

- Pour fixer des raccords Geberit Mepla
- Pour fixer des raccords Geberit Mapress
- Pour fixer des raccords Geberit PushFit

Caractéristiques

- Galvanisé

Contenu de la livraison

- Matériel de fixation

Caractéristiques techniques

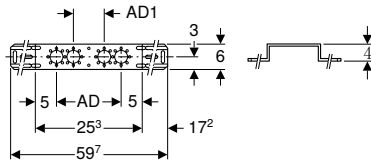
Matériau	Acier					
N° de réf.	AD	AD1	UC4	UC2	EUR/pc.	
	[cm]	[cm]	[pc.]	[pc.]		
601.731.00.1	12	10	420	5	9.55	

Accessoires

- Collier pour tuyau d'évacuation Geberit pour plaques de montage → p. 67



Plaque de montage Geberit déportée, double, distance de raccordement 7,3 cm ou 15,3 cm



Utilisation

- Pour fixer des raccords Geberit Mepla
- Pour fixer des raccords Geberit Mapress
- Pour fixer des raccords Geberit PushFit

Caractéristiques

- Galvanisé

Contenu de la livraison

- Matériel de fixation

Caractéristiques techniques

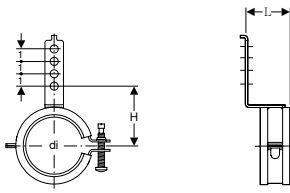
Matériau	Acier
----------	-------

N° de réf.	AD [cm]	AD1 [cm]	UC4 [pc.]	UC2 [pc.]	EUR/pc.
601.732.00.1	15,3	7,3	420	5	9.55

Accessoires

- Collier pour tuyau d'évacuation Geberit pour plaques de montage → p. 67

Collier pour tuyau d'évacuation Geberit pour plaques de montage



Caractéristiques techniques

Matériau	Acier
----------	-------

Caractéristiques

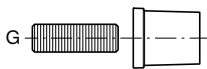
- Insonorisé
- Galvanisé

Contenu de la livraison

- Matériel de fixation

N° de réf.	di, ø [mm]	L [cm]	H [cm]	UC3 [pc.]	UC2 [pc.]	UC1 [pc.]	EUR/pc.
601.741.00.1	50-56	3,6	5,2-5,5	25	5	1	6.82

Kit d'aide au montage Geberit pour applique droite pour construction en cloison sèche



Caractéristiques

- Réutilisable

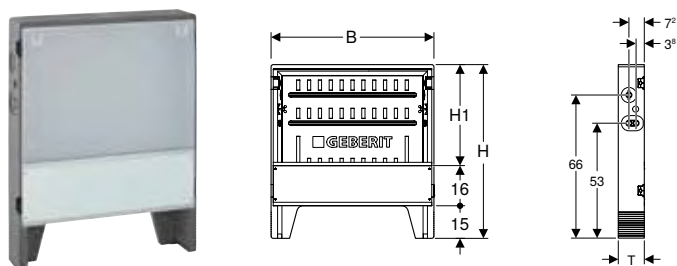
Contenu de la livraison

- Boulon fileté G 1/2"
- Boîtier de réservation

N° de réf.	G ["]	UC2 [pc.]	EUR/pc.
601.744.00.1	1/2	2	12.91

Armoires de distribution

Armoire de distribution Geberit



Utilisation

- Pour construction massive et cloison sèche
- Pour montage dans Geberit Duofix et Geberit GIS

Caractéristiques techniques

Matériau	EPS / acier galvanisé / ABS
----------	-----------------------------

Caractéristiques

- Adapté pour nourrice de distribution à emboîter et départ pour manchon rapide Geberit
- Adapté pour nourrice de distribution avec raccordement à visser et départ pour MasterFix Geberit
- Découpes pré-perforées

N° de réf.	B [cm]	H [cm]	H1 [cm]	T [cm]	UC4 [pc.]	UC1 [pc.]	EUR/pc.
650.410.00.2	60	80	49	12	9	1	161.99
650.411.00.2	75	80	49	12	9	1	173.14
650.412.00.2	90	80	49	12	9	1	201.07

Accessoires

- Jeu de pieds de montage Geberit pour armoire de distribution → p. 68
- Kit de fixations de distributeur Geberit contre-coudées, avec connecteur à verrouillage pivotant → p. 69
- Kit de fixations de distributeur Geberit droites, avec connecteur à verrouillage pivotant → p. 69

Jeu de pieds de montage Geberit pour armoire de distribution



Caractéristiques techniques

Matériau	Acier
----------	-------

Caractéristiques

- Galvanisé

Contenu de la livraison

- Kit à 2 éléments

N° de réf.	UC2 [pc.]	UC1 [pc.]	EUR/pc.
650.416.00.2	10	1	55.23

Kit de serrure à pêne Geberit avec clé



Contenu de la livraison

- Serrure à pêne chromée
- Clé
- Clip de fixation galvanisé

N° de réf.	UC3 [pc.]	UC1 [pc.]	EUR/pc.
650.426.21.1	10	1	21.74



Fixations pour nourrice de distribution

Kit de fixations de distributeur Geberit droites, avec connecteur à verrouillage pivotant



Utilisation

- Pour fixer des nourrices Geberit à des systèmes porteurs Geberit GIS
- Pour fixer des nourrices de distribution Geberit dans des armoires de distribution

Caractéristiques

- Insonorisé
- Galvanisé

Contenu de la livraison

- Kit à 2 éléments

Caractéristiques techniques

Matériau	Acier
----------	-------

N° de réf.	di, \emptyset [mm]	L [cm]	UC3 [pc.]	UC1 [pc.]	EUR/pc.
653.492.00.1	25-30	3,1	25	1	10.26

Kit de fixations de distributeur Geberit contre-coudées, avec connecteur à verrouillage pivotant



Utilisation

- Pour fixer des nourrices Geberit à des systèmes porteurs Geberit GIS
- Pour fixer des nourrices de distribution Geberit dans des armoires de distribution

Caractéristiques

- Insonorisé
- Galvanisé

Contenu de la livraison

- Kit à 2 éléments

Caractéristiques techniques

Matériau	Acier
----------	-------

N° de réf.	di, \emptyset [mm]	L [cm]	UC3 [pc.]	UC1 [pc.]	EUR/pc.
653.493.00.1	25-30	6,5	25	1	12.15

Kit de fixations de distributeur Geberit droites



Utilisation

- Pour fixer des nourrices de distribution Geberit sur des coffrages

Caractéristiques

- Insonorisé
- Galvanisé

Contenu de la livraison

- Kit à 2 éléments

Caractéristiques techniques

Matériau	Acier
----------	-------

N° de réf.	M [mm]	di, \emptyset [mm]	L [cm]	UC3 [pc.]	UC1 [pc.]	EUR/pc.
653.490.00.1	10	25-30	3,1	25	1	12.92

Kit de fixations de distributeur Geberit contre-coudées



Utilisation

- Pour fixer des nourrices de distribution Geberit sur des coffrages

Caractéristiques techniques

Matériau	Acier
----------	-------

N° de réf.	M [mm]	di, ø [mm]	L [cm]	UC3 [pc.]	UC1 [pc.]	EUR/pc.
653.491.00.1	10	25-30	7,5	25	1	15.25


Caractéristiques

- Insonorisé
- Galvanisé

Contenu de la livraison

- Kit à 2 éléments

Kit de tige filetée Geberit avec cheville



Utilisation

- Pour fixer des colliers sur des coffrages

Caractéristiques techniques

Matériau	Acier
----------	-------

N° de réf.	M [mm]	L [cm]	UC3 [pc.]	UC1 [pc.]	EUR/pc.
650.400.00.1	10	10	25	1	11.76
650.401.00.1	10	15	25	1	13.45
650.402.00.1	10	20	25	1	15.13
650.403.00.1 F	10	25	25	1	24.28

F : Fin de série avril 2021

Caractéristiques

- Galvanisé

Contenu de la livraison

- Kit à 2 éléments

Cheville filetée Geberit



Utilisation

- Pour fixer des tiges filetées sur des coffrages Geberit

Caractéristiques techniques

Matériau	Acier
----------	-------

N° de réf.	M [mm]	L [cm]	UC2 [pc.]	EUR/pc.
650.404.00.1	10	3,5	20	3.73

Caractéristiques

- Galvanisé







Récapitulatif des utilisations – Geberit Volex	74
 Tubes multicouches pour eau potable	74
Raccords.....	78
Manchons.....	78
Réductions.....	79
Coudes	79
Tés.....	80
Raccords indémontables.....	82
Raccords et raccordements, démontables	85
Fermetures.....	88
Appliques	89
Nourrices de distribution avec raccord fileté	99
Nourrices de distribution avec filet	101
Tés pour chauffage.....	102
Raccordements pour chauffage.....	102
Accessoires	105
Isolations pour tubes et raccords.....	105
Isolations pour raccordements	106
Étanchements pour tubes et raccords.....	108
Couvercles pour tubes	108
Fixations pour tubes.....	108
Fixations de raccordements.....	111

Récapitulatif des utilisations – Geberit Volex

Geberit France, Version: novembre 2020

Utilisation	Température de service	Pression de service maximale	Tubes	Raccords	Joint d'étanchéité
			Volex multicouche	Laiton	EPDM noir
Milieux liquides					
Pour eau potable froide et chaude	0–70 °C	10 bar	✓	✓	✓
Pour eau de chauffage	0–80 °C	10 bar	✓	✓	✓
Pour eau de refroidissement sans antigél	0–70 °C	10 bar / 1000 kPa	✓	✓	✓
Pour eau de refroidissement avec antigél	-10 – +70 °C ⁴⁾	10 bar / 1000 kPa	✓	✓ ⁶⁾	✓
Pour substances chimiques et fluides techniques Sur demande		Sur demande	✓ ⁵⁾	✓ ⁵⁾	✓ ⁵⁾
Milieux gazeux					
Pour air comprimé (classe de pureté d'huile 0–3)	0–70 °C	10 bar / 1000 kPa	✓	✓	✓ ⁷⁾
Pour sous-pression ¹⁾	0–70 °C	Abs. ≥ 0,2 bar / 20 kPa	✓	✓	✓
Pour gaz inertes (p. ex. azote)	Sur demande	Sur demande	✓ ⁵⁾	✓ ⁵⁾	✓ ⁵⁾

✓ Application autorisée en général si les exigences complémentaires définies dans les notes de bas de page sont satisfaites

¹⁾ Sous-pression utilisable pour les systèmes de tuyauterie Geberit:

La sous-pression utilisable est égale à la pression atmosphérique au lieu d'installation minorée de la pression absolue de 200 mbar.

Exemple : 980 mbar de pression atmosphérique - 200 mbar de pression absolue = 780 mbar de sous-pression utilisable dans le système de tuyauterie

²⁾ Température élevée accidentelle selon EN 806-2 : Tmal = 95 °C, total 100 h pendant la durée de vie

³⁾ Température élevée accidentelle selon ISO 10508:2006: Tmal = 100 °C, total 100 h pendant la durée de vie

⁴⁾ Températures supérieures uniquement sur autorisation de Geberit

⁵⁾ Après validation par Geberit

⁶⁾ Utiliser uniquement des inhibiteurs autorisés, conformément à l'information technique « Agents anti-corrosifs et antigels »

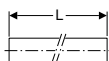
⁷⁾ Classe de pureté de l'huile selon ISO 8573-1:2010E ; voir Information technique « Systèmes de tuyauterie Geberit pour installations à air comprimé » pour des informations détaillées sur l'humidité et les particules



- Pour chaque application, il convient de respecter les conditions d'exploitation spécifiées dans les autorisations, normes et réglementations techniques pertinentes. Elles peuvent diverger des indications précitées.

Tubes multicouches pour eau potable

Tube multicouche Geberit Volex, en barre



Utilisation

- Pour les applications domestiques, industrielles et la construction navale
- Récapitulatif des utilisations – Geberit Volex → p. 74

Caractéristiques

- Cintrage manuel
- Etanche à la diffusion
- Extérieur blanc

Caractéristiques techniques

Matériau	PE-RT II / Al / PE-RT II
Rugosité de la surface	7 µm
Dilatation thermique	0,025 mm/(m·K)
Conductibilité thermique du tube	0,42 W/(m·K)

N° de réf.	DN	d, ø [mm]	di, ø [mm]	s [mm]	UC4 [m]	UC2 [m]	EUR/m
L / Longueur: 3 m							
617.010.00.1	12	16	12	2	2475	75	2.83
617.011.00.1	15	20	16	2	1683	51	3.88
617.012.00.1	20	26	20	3	990	30	5.32
617.013.00.1	N	25	32	26	693	21	8.46
617.014.00.1	N	32	40	33	396	12	15.94
617.015.00.1	N	40	50	42	198	6	24.75
617.016.00.1	N	50	63	54	162	9	38.88
L / Longueur: 5 m							
617.020.00.1	12	16	12	2	4125	125	2.83
617.021.00.1	15	20	16	2	2805	85	3.88
617.022.00.1	20	26	20	3	1650	50	5.32
617.023.00.1	N	25	32	26	1155	35	8.46

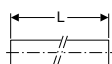


N° de réf.		DN	d, ø [mm]	di, ø [mm]	s [mm]	UC4 [m]	UC2 [m]	EUR/m
617.024.00.1	N	32	40	33	3,5	660	20	15.94
617.025.00.1	N	40	50	42	4	330	10	24.75
617.026.00.1	N	50	63	54	4,5	270	15	38.88

Accessoires

- Fourreau isolant Geberit → p. 105

Tube multicouche Geberit Volex, en couronne



Utilisation

- Pour les applications domestiques, industrielles et la construction navale
- Récapitulatif des utilisations – Geberit Volex → p. 74

Caractéristiques

- Cintrage manuel
- Etanche à la diffusion
- Extérieur blanc
- Extrémité de tube avec bouchon de protection bleu

Caractéristiques techniques

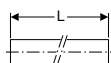
Matériau	PE-RT II / AI / PE-RT II
Rugosité de la surface	7 µm
Dilatation thermique	0,025 mm/(m·K)
Conductibilité thermique du tube	0,42 W/(m·K)

N° de réf.		DN	d, ø [mm]	di, ø [mm]	s [mm]	UC4 [m]	UC2 [m]	EUR/m
L / Longueur: 25 m								
617.027.00.1		12	16	12	2	250	25	2.14
617.028.00.1		15	20	16	2	250	25	3.35
617.029.00.1		20	26	20	3	150	25	5.32
617.033.00.1	N	25	32	26	3	250	25	12.73
L / Longueur: 50 m								
617.030.00.1		12	16	12	2	500	50	1.96
617.031.00.1		15	20	16	2	500	50	2.99
617.032.00.1		20	26	20	3	300	50	4.93
L / Longueur: 100 m								
617.040.00.1		12	16	12	2	1000	100	1.79
617.041.00.1		15	20	16	2	600	100	2.83

Accessoires

- Fourreau isolant Geberit → p. 105
- Protection pour té Geberit → p. 106

Tube multicouche Geberit Volex sous gaine de protection, en couronne



Utilisation

- Pour les applications domestiques, industrielles et la construction navale
- Récapitulatif des utilisations – Geberit Volex → p. 74

Caractéristiques techniques

Matériau	PE-RT II / Al / PE-RT II
Rugosité de la surface	7 µm
Dilatation thermique	0,025 mm/(m·K)
Conductibilité thermique du tube	0,42 W/(m·K)

Caractéristiques

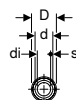
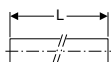
- Cintrage manuel
- Tube intérieur conducteur de fluide étanche à la diffusion
- Tube intérieur conducteur de fluide extérieur blanc
- Gaine de protection bleue
- Extrémité de tube avec bouchon de protection transparent

N° de réf.	DN	d, ø [mm]	di, ø [mm]	D [cm]	s [mm]	L [m]	UC4 [m]	UC2 [m]	EUR/m
617.060.00.1	12	16	12	2,5	2	50	500	50	3.88
617.070.00.1	12	16	12	2,5	2	100	500	100	3.88
617.061.00.1	15	20	16	2,8	2	50	300	50	4.93
617.071.00.1	15	20	16	2,8	2	100	500	100	4.93
617.062.00.1	20	26	20	3,4	3	25	125	25	7.06

Accessoires

- Protection pour té Geberit → p. 106

Tube multicouche Geberit Volex sous gaine de protection, en couronne



Utilisation

- Pour les applications domestiques, industrielles et la construction navale
- Récapitulatif des utilisations – Geberit Volex → p. 74

Caractéristiques techniques

Matériau	PE-RT II / Al / PE-RT II
Rugosité de la surface	7 µm
Dilatation thermique	0,025 mm/(m·K)
Conductibilité thermique du tube	0,42 W/(m·K)

Caractéristiques

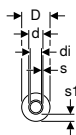

- Cintrage manuel
- Tube intérieur conducteur de fluide étanche à la diffusion
- Tube intérieur conducteur de fluide extérieur blanc
- Gaine de protection rouge
- Extrémité de tube avec bouchon de protection transparent

N° de réf.	DN	d, ø [mm]	di, ø [mm]	D [cm]	s [mm]	L [m]	UC4 [m]	UC2 [m]	EUR/m
617.080.00.1	12	16	12	2,5	2	50	500	50	3.88
617.090.00.1	12	16	12	2,5	2	100	500	100	3.88
617.081.00.1	15	20	16	2,8	2	50	300	50	4.93
617.091.00.1	15	20	16	2,8	2	100	500	100	4.93
617.082.00.1	20	26	20	3,4	3	25	125	25	7.06

Accessoires

- Protection pour té Geberit → p. 106

Tube multicouche Geberit Volex, avec pré-isolation ronde, en couronne



Utilisation

- Pour les applications domestiques, industrielles et la construction navale
- Récapitulatif des utilisations – Geberit Volex → p. 74

Caractéristiques techniques

Matériau	PE-RT II / Al / PE-RT II
Rugosité de la surface	7 µm
Dilatation thermique	0,025 mm/(m·K)
Conductivité thermique du tube	0,42 W/(m·K)
Matériau d'isolation	Mousse souple en PE
Conductivité thermique de l'isolation	0,038 W/(m·K)

Caractéristiques

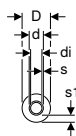
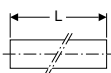
- Cintrage manuel
- Tube intérieur conducteur de fluide étanche à la diffusion
- Tube intérieur conducteur de fluide extérieur blanc
- Isolation à alvéoles fermées, film de protection gris
- Extrémité de tube avec bouchon de protection transparent

N° de réf.	DN	d, ø [mm]	di, ø [mm]	D [cm]	s [mm]	s1 [mm]	L [m]	UC4 [m]	UC2 [m]	EUR/m
Isolation: 6 mm										
617.104.00.1	12	16	12	2,2	2	6	50	300	50	3.22
617.106.00.1	15	20	16	2,6	2	6	50	250	50	4.29
617.108.00.1	20	26	20	3,2	3	6	25	125	25	7.15

Accessoires

- Protection pour té Geberit → p. 106

Tube multicouche Geberit Volex, avec pré-isolation ronde, en couronne



Utilisation

- Pour les applications domestiques, industrielles et la construction navale
- Récapitulatif des utilisations – Geberit Volex → p. 74

Caractéristiques techniques

Matériau	PE-RT II / Al / PE-RT II
Rugosité de la surface	7 µm
Dilatation thermique	0,025 mm/(m·K)
Conductivité thermique du tube	0,42 W/(m·K)
Matériau d'isolation	Mousse souple en PE
Conductivité thermique de l'isolation	0,038 W/(m·K)

Caractéristiques

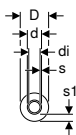
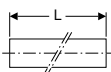
- Cintrage manuel
- Tube intérieur conducteur de fluide étanche à la diffusion
- Tube intérieur conducteur de fluide extérieur blanc
- Isolation à alvéoles fermées, film de protection gris
- Extrémité de tube avec bouchon de protection transparent

N° de réf.	DN	d, ø [mm]	di, ø [mm]	D [cm]	s [mm]	s1 [mm]	L [m]	UC4 [m]	UC2 [m]	EUR/m
Isolation: 6 mm										
617.103.00.1	12	16	12	2,2	2	6	50	300	50	3.22
617.105.00.1	15	20	16	2,6	2	6	50	250	50	4.29
617.107.00.1	20	26	20	3,2	3	6	25	125	25	7.15

Accessoires

- Protection pour té Geberit → p. 106

Tube multicouche Geberit Volex, avec pré-isolation ronde, en couronne



Utilisation

- Pour les applications domestiques, industrielles et la construction navale
- Récapitulatif des utilisations – Geberit Volex → p. 74

Caractéristiques techniques

Matériau	PE-RT II / Al / PE-RT II
Rugosité de la surface	7 µm
Dilatation thermique	0,025 mm/(m·K)
Conductivité thermique du tube	0,42 W/(m·K)
Matériau d'isolation	Mousse souple en PE
Conductivité thermique de l'isolation	0,038 W/(m·K)

Caractéristiques

- Cintrage manuel
- Tube intérieur conducteur de fluide étanche à la diffusion
- Tube intérieur conducteur de fluide extérieur blanc
- Isolation à alvéoles fermées, film de protection gris
- Extrémité de tube avec bouchon de protection transparent

N° de réf.	DN	d, ø [mm]	di, ø [mm]	D [cm]	s [mm]	s1 [mm]	L [m]	UC4 [m]	UC2 [m]	EUR/m
Isolation: 6 mm										
617.100.00.1	12	16	12	2,2	2	6	50	300	50	3.19
617.101.00.1	15	20	16	2,6	2	6	50	250	50	4.23
617.102.00.1	20	26	20	3,2	3	6	25	125	25	7.06
Isolation: 10 mm										
617.110.00.1	12	16	12	2,2	2	10	50	250	50	3.88
617.111.00.1	15	20	16	2,6	2	10	50	250	50	4.93
617.112.00.1	20	26	20	3,2	3	10	25	125	25	7.76
Isolation: 13 mm										
617.120.00.1	12	16	12	2,2	2	13	50	250	50	10.59
617.121.00.1	15	20	16	2,6	2	13	50	200	50	13.06
617.122.00.1	20	26	20	3,2	3	13	25	100	25	17.66

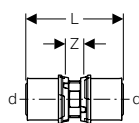
Accessoires

- Protection pour té Geberit → p. 106

Raccords

Manchons

Manchon Geberit Volex



Utilisation

- Pour les applications domestiques, industrielles et la construction navale
- Récapitulatif des utilisations – Geberit Volex → p. 74

Caractéristiques

- Butée de mâchoire transparente
- Joint torique en EPDM

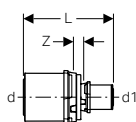
Caractéristiques techniques

Matériau	Laiton CW617N
----------	---------------

N° de réf.	DN	d, ø [mm]	L [cm]	Z [cm]	UC3 [pc.]	UC2 [pc.]	UC1 [pc.]	EUR/pc.
618.010.00.1	12	16	6,7	1,6	75	5		5.32
618.011.00.1	15	20	6,7	1,6	50	5		6.36
618.012.00.1	20	26	7,5	1,7	25	5		10.59
618.013.00.1	N	25	8	1,7	20	5		17.68
618.014.00.1	N	32	9,8	1,1	20		1	35.33
618.015.00.1	N	40	10,9	1,1	20		1	53.01
618.016.00.1	N	50	12,2	1,1	10		1	88.37

Réductions

Réduction Geberit Volex



Utilisation

- Pour les applications domestiques, industrielles et la construction navale
- Récapitulatif des utilisations – Geberit Volex → p. 74

Caractéristiques

- Butée de mâchoire transparente
- Joint torique en EPDM

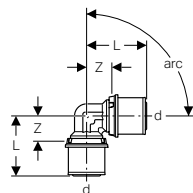
Caractéristiques techniques

Matériau	Laiton CW617N
----------	---------------

N° de réf.	DN	d, ø [mm]	d1, ø [mm]	L [cm]	Z [cm]	UC3 [pc.]	UC2 [pc.]	UC1 [pc.]	EUR/pc.
618.031.00.1	15 / 12	20	16	6,7	1,6	75	5		6.36
618.032.00.1	20 / 12	26	16	7,2	1,8	25	5		8.84
618.043.00.1	20 / 15	26	20	7,2	1,8	50	5		8.84
618.053.00.1	N 25 / 12	32	16	7,5	1,8	25	5		14.13
618.063.00.1	N 25 / 15	32	20	7,5	1,8	25	5		14.13
618.034.00.1	N 25 / 20	32	26	7,8	1,7	25	5		14.13
618.044.00.1	N 32 / 15	40	20	8	1,1	25	5		31.81
618.054.00.1	N 32 / 20	40	26	8,3	1,1	20		1	31.81
618.064.00.1	N 32 / 25	40	32	8,6	1,1	20		1	31.81
618.035.00.1	N 40 / 20	50	26	8,9	1,1	10		1	42.39
618.045.00.1	N 40 / 25	50	32	9,2	1,1	10		1	42.39
618.055.00.1	N 40 / 32	50	40	10,9	1,1	10		1	42.39
618.036.00.1	N 50 / 32	63	40	11	1,1	5		1	70.69
618.046.00.1	N 50 / 40	63	50	11,6	1,1	10		1	70.69

Coudes

Coude Geberit Volex



Utilisation

- Pour les applications domestiques, industrielles et la construction navale
- Récapitulatif des utilisations – Geberit Volex → p. 74

Caractéristiques

- Butée de mâchoire transparente
- Joint torique en EPDM

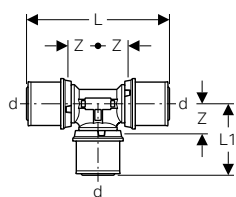
Caractéristiques techniques

Matériau	Laiton CW617N
----------	---------------

N° de réf.	DN	d, ø [mm]	L [cm]	Z [cm]	UC3 [pc.]	UC2 [pc.]	UC1 [pc.]	EUR/pc.
arc/angle: 45°								
618.082.00.1	20	26	4,6	1,7	25	5		11.99
618.083.00.1	N 25	32	4,8	1,6	25	5		19.46
618.084.00.1	N 32	40	7,1	2,7	10		1	38.88
618.085.00.1	N 40	50	7,7	2,7	5		1	60.07
618.086.00.1	N 50	63	8,3	2,7	5		1	95.43
arc/angle: 90°								
618.070.00.1	12	16	4,2	1,6	75	5		5.66
618.071.00.1	15	20	4,4	1,8	50	5		8.11
618.072.00.1	20	26	5,1	2,2	50	5		11.99
618.073.00.1	N 25	32	5,6	2,4	25	5		19.46
618.074.00.1	N 32	40	7,1	2,7	20		1	38.88
618.075.00.1	N 40	50	8,1	3,2	5		1	60.07
618.076.00.1	N 50	63	9,4	3,8	5		1	95.43

Tés

Té égal Geberit Volex



Utilisation

- Pour les applications domestiques, industrielles et la construction navale
- Récapitulatif des utilisations – Geberit Volex → p. 74

Caractéristiques

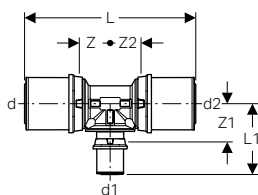
- Butée de mâchoire transparente
- Joint torique en EPDM

Caractéristiques techniques

Matériau	Laiton CW617N
----------	---------------

N° de réf.	DN	d, ø [mm]	L [cm]	L1 [cm]	Z [cm]	UC3 [pc.]	UC2 [pc.]	UC1 [pc.]	EUR/pc.
618.090.00.1	12	16	8,3	4,2	1,6	50	5		8.11
618.091.00.1	15	20	8,7	4,4	1,8	50	5		10.59
618.092.00.1	20	26	10,2	5,1	2,2	25	5		17.66
618.093.00.1	N	25	32	5,6	2,4	20	2		24.75
618.094.00.1	N	32	40	7	2,6	10		1	49.46
618.095.00.1	N	40	50	8,1	3,2	5		1	88.37
618.096.00.1	N	50	63	9,4	3,8	5		1	176.70

Té réduit Geberit Volex



Utilisation

- Pour les applications domestiques, industrielles et la construction navale
- Récapitulatif des utilisations – Geberit Volex → p. 74

Caractéristiques

- Butée de mâchoire transparente
- Joint torique en EPDM

Caractéristiques techniques

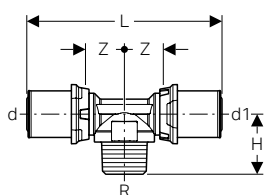
Matériau	Laiton CW617N
----------	---------------

N° de réf.	DN	d, ø [mm]	d1, ø [mm]	d2, ø [mm]	L [cm]	L1 [cm]	Z [cm]	Z1 [cm]	Z2 [cm]	UC3 [pc.]	UC2 [pc.]	UC1 [pc.]	EUR/pc.
618.121.00.1	12 / 15 / 12	16	20	16	8,7	4,4	1,8	1,8	1,8	25	5		10.59
618.101.00.1	15 / 12 / 12	20	16	16	8,3	4,4	1,6	1,8	1,6	25	5		10.59
618.111.00.1	15 / 12 / 15	20	16	20	8,3	4,4	1,6	1,8	1,6	25	5		10.59
618.131.00.1	15 / 15 / 12	20	20	16	8,7	4,4	1,8	1,8	1,8	25	5		10.59
618.122.00.1	15 / 20 / 15	20	26	20	9,5	5,1	2,2	2,2	2,2	20	2		17.66
618.173.00.1	N	15 / 25 / 15	20	32	20	10	5,6	2,4	2,4	10	2		24.75
618.152.00.1	20 / 12 / 15	26	16	20	9,2	4,7	1,9	2,1	1,8	10	2		17.66
618.102.00.1	20 / 12 / 20	26	16	26	9,1	4,7	1,7	2,1	1,7	25	5		17.66
618.162.00.1	20 / 15 / 12	26	20	16	9,2	4,7	1,9	2,1	1,8	10	2		17.66
618.141.00.1	20 / 15 / 15	26	20	20	9,2	4,7	1,9	2,1	1,8	20	2		17.66
618.112.00.1	20 / 15 / 20	26	20	26	9,5	4,7	1,9	2,1	1,9	20	5		17.66
618.132.00.1	20 / 20 / 12	26	26	16	9,8	5,1	2,2	2,2	2,1	25	5		17.66
618.142.00.1	20 / 20 / 15	26	26	20	9,8	5,1	2,2	2,2	2,1	20	2		17.66
618.183.00.1	N	20 / 25 / 20	26	32	26	10,8	5,6	2,5	2,4	10	2		24.75
618.133.00.1	N	25 / 12 / 25	32	16	32	10	5	1,8	2,6	20	2		24.75
618.103.00.1	N	25 / 15 / 15	32	20	20	10,6	5	2,4	2,4	20	2		24.75
618.143.00.1	N	25 / 15 / 20	32	20	26	9,8	5	1,8	2,4	10	2		24.75
618.153.00.1	N	25 / 15 / 25	32	20	32	10	5	1,8	2,4	20	2		24.75
618.113.00.1	N	25 / 20 / 15	32	26	20	10,6	5,4	2,4	2,5	10	2		24.75
618.123.00.1	N	25 / 20 / 20	32	26	26	11	5,4	2,4	2,5	20	2		24.75



N° de réf.		DN	d, ø [mm]	d1, ø [mm]	d2, ø [mm]	L [cm]	L1 [cm]	Z [cm]	Z1 [cm]	Z2 [cm]	UC3 [pc.]	UC2 [pc.]	UC1 [pc.]	EUR/pc.
618.163.00.1	N	25 / 20 / 25	32	26	32	11,2	5,4	2,4	2,5	2,4	10	2		24.75
618.193.00.1	N	25 / 25 / 12	32	32	16	10,6	5,6	2,4	2,4	2,4	10	2		24.75
618.203.00.1	N	25 / 25 / 15	32	32	20	10,6	5,6	2,4	2,4	2,4	20	2		24.75
618.213.00.1	N	25 / 25 / 20	32	32	26	11	5,6	2,4	2,4	2,5	20	2		24.75
618.154.00.1	N	25 / 32 / 25	32	40	32	12,7	7	3,2	2,6	3,2	10		1	49.46
618.124.00.1	N	32 / 15 / 32	40	20	40	13,9	5,8	2,6	3,2	2,6	10		1	49.46
618.104.00.1	N	32 / 20 / 20	40	26	26	13	6,1	2,6	3,2	3,2	10		1	49.46
618.134.00.1	N	32 / 20 / 32	40	26	40	13,9	6,1	2,6	3,2	2,6	10		1	49.46
618.114.00.1	N	32 / 25 / 25	40	32	32	13,3	6,4	2,6	3,2	3,2	5		1	49.46
618.144.00.1	N	32 / 25 / 32	40	32	40	13,9	6,4	2,6	3,2	2,6	10		1	49.46
618.164.00.1	N	32 / 32 / 20	40	40	26	13	7	2,6	2,6	3,2	5		1	49.46
618.174.00.1	N	32 / 32 / 25	40	40	32	13,3	7	2,6	2,6	3,2	5		1	49.46
618.155.00.1	N	32 / 40 / 32	40	50	40	15,1	8,1	3,2	3,2	3,2	10		1	88.37
618.115.00.1	N	40 / 15 / 40	50	20	50	16,2	6,3	3,2	3,7	3,2	5		1	88.37
618.125.00.1	N	40 / 20 / 40	50	26	50	16,2	6,7	3,2	3,8	3,2	5		1	88.37
618.135.00.1	N	40 / 25 / 40	50	32	50	16,2	7	3,2	3,8	3,2	5		1	88.37
618.105.00.1	N	40 / 32 / 32	50	40	40	15,7	7,6	3,2	3,2	3,2	5		1	88.37
618.145.00.1	N	40 / 32 / 40	50	40	50	16,2	7,6	3,2	3,2	3,2	5		1	88.37
618.165.00.1	N	40 / 40 / 25	50	50	32	15,1	8,1	3,2	3,2	3,8	5		1	88.37
618.175.00.1	N	40 / 40 / 32	50	50	40	15,6	8,1	3,2	3,2	3,2	5		1	88.37
618.156.00.1	N	40 / 50 / 40	50	63	50	17,5	9,4	3,8	3,8	3,8	5		1	176.70
618.116.00.1	N	50 / 20 / 50	63	26	63	16,3	7,4	2,6	4,5	2,6	5		1	176.70
618.126.00.1	N	50 / 25 / 50	63	32	63	16,3	7,7	2,6	4,5	2,6	5		1	176.70
618.136.00.1	N	50 / 32 / 50	63	40	63	16,3	8,3	2,6	3,9	2,6	5		1	176.70
618.106.00.1	N	50 / 40 / 40	63	50	50	18,2	8,8	3,8	3,8	3,8	5		1	176.70
618.146.00.1	N	50 / 40 / 50	63	50	63	18,8	8,8	3,8	3,8	3,8	5		1	176.70
618.166.00.1	N	50 / 50 / 40	63	63	50	18,2	9,4	3,8	3,8	3,8	5		1	176.70

Té Geberit Volex avec filetage mâle



Utilisation

- Pour les applications domestiques, industrielles et la construction navale
- Récapitulatif des utilisations – Geberit Volex → p. 74

Caractéristiques

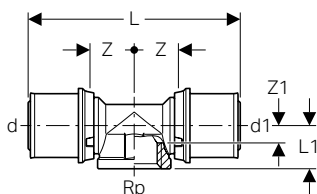
- Butée de mâchoire transparente
- Joint torique en EPDM

Caractéristiques techniques

Matériau	Laiton CW617N
----------	---------------

N° de réf.	DN	d, ø [mm]	R ["]	d1, ø [mm]	L [cm]	H [cm]	Z [cm]	UC3 [pc.]	UC2 [pc.]	EUR/pc.
618.220.00.1	12 / 15 / 12	16	1/2	16	9,1	2,8	2	20	2	9.55
618.230.00.1	12 / 20 / 12	16	3/4	16	9,1	3	2	20	2	9.55
618.221.00.1	15	20	1/2	20	9,1	2,8	2	20	2	10.59
618.231.00.1	15 / 20 / 15	20	3/4	20	9,1	2,9	2	20	2	10.59
618.222.00.1	20	26	3/4	26	9,6	2,9	1,9	20	2	14.11

Té Geberit Volex avec filetage femelle



Utilisation

- Pour les applications domestiques, industrielles et la construction navale
- Récapitulatif des utilisations – Geberit Volex → p. 74

Caractéristiques

- Butée de mâchoire transparente
- Joint torique en EPDM

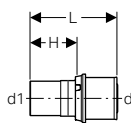
Caractéristiques techniques

Matériau	Laiton CW617N
----------	---------------

N° de réf.	DN	d, ø [mm]	Rp ["]	d1, ø [mm]	L [cm]	L1 [cm]	Z [cm]	Z1 [cm]	UC3 [pc.]	UC2 [pc.]	UC1 [pc.]	EUR/pc.
618.240.00.1	12 / 15 / 12	16	1/2	16	8,9	2,2	1,9	0,7	50	5		9.55
618.250.00.1	12 / 20 / 12	16	3/4	16	9,4	2,3	2,1	0,7	50	5		9.55
618.241.00.1	15	20	1/2	20	8,9	2,2	1,9	0,7	50	5		10.59
618.251.00.1	15 / 20 / 15	20	3/4	20	9,4	2,3	2,1	0,7	25	5		10.59
618.242.00.1	20 / 15 / 15	26	1/2	20	9,3	2,2	1,9	0,7	20	2		14.11
618.252.00.1	20 / 15 / 20	26	1/2	26	9,6	2,2	1,9	0,7	20	2		14.11
618.262.00.1	20	26	3/4	26	10,2	2,6	2,2	1	20	2		14.11
618.243.00.1	N 25 / 20 / 25	32	3/4	32	11,3	2,3	2,5	0,7	20	2		24.75
618.253.00.1	N 25	32	1	32	11,3	2,6	2,5	0,7	20	2		24.75
618.244.00.1	N 32 / 20 / 32	40	3/4	40	13,9	3,3	2,6	1,6	10		1	45.94
618.254.00.1	N 32 / 25 / 32	40	1	40	13,9	4,3	2,6	2,1	10		1	45.94
618.264.00.1	N 40 / 20 / 40	50	3/4	50	16,2	3,7	3,2	2	5		1	77.75
618.245.00.1	N 40 / 25 / 40	50	1	50	16,2	4	3,2	1,8	5		1	77.75
618.255.00.1	N 40 / 32 / 40	50	1 1/4	50	16,2	4,8	3,2	2,8	5		1	77.75
618.265.00.1	N 40	50	1 1/2	50	16,4	4,1	3,3	2	5		1	77.75
618.246.00.1	N 50 / 25 / 50	63	1	63	17,1	4,5	3	2,4	5		1	141.38
618.256.00.1	N 50 / 32 / 50	63	1 1/4	63	17,1	4,4	3	2,3	5		1	141.38
618.266.00.1	N 50	63	2	63	19,4	4,9	4,1	2,5	5		1	141.38

Raccords indémontables

Raccord Geberit Volex sur Geberit Mapress, avec tube d'emboîtement



Utilisation

- Convient uniquement pour sertir des manchons à sertir Geberit Mapress
- Pour les applications domestiques, industrielles et la construction navale
- Récapitulatif des utilisations – Geberit Volex → p. 74

Caractéristiques

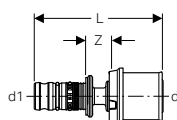
- Butée de mâchoire transparente
- Joint torique en EPDM

Caractéristiques techniques

Matériau	Bronze CC499K
----------	---------------

N° de réf.	DN	d, ø [mm]	d1, ø [mm]	L [cm]	H [cm]	UC3 [pc.]	UC2 [pc.]	UC1 [pc.]	EUR/pc.
618.300.00.1	12	16	15	6,5	3,9	50	10	1	10.98
618.311.00.1	15 / 12	20	15	6,5	3,9	50	10	1	13.38
618.321.00.1	15	20	18	6,5	3,9	50	10	1	13.38
618.331.00.1	15 / 20	20	22	6,6	4	50	10	1	13.38
618.302.00.1	20	26	22	6,9	4	25	5	1	17.06
618.303.00.1	N 25	32	28	7,4	4,2	25	5	1	23.45
618.304.00.1	N 32	40	35	9,2	4,8	25	5	1	34.41
618.305.00.1	N 40	50	42	13,2	8,3	10		1	68.03
618.306.00.1	N 50	63	54	14,6	9	10		1	104.82

Raccord Geberit Volex sur Geberit Mepla



Utilisation

- Pour les applications domestiques, industrielles et la construction navale
- Récapitulatif des utilisations – Geberit Volex → p. 74

Caractéristiques

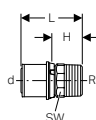
- Butée de mâchoire transparente
- Joint torique en EPDM

Caractéristiques techniques

Matériau	Laiton CW617N
----------	---------------

N° de réf.	DN	d, ø [mm]	d1, ø [mm]	L [cm]	Z [cm]	UC3 [pc.]	UC2 [pc.]	UC1 [pc.]	EUR/pc.
618.270.00.1	12	16	16	6,3	1,1	50	10	1	10.98
618.271.00.1	15	20	20	6,6	1,1	25	5	1	13.38
618.272.00.1	20	26	26	7,4	1,2	25	5	1	17.06
618.273.00.1	N 25	32	32	7,4	1,3	20		1	23.45
618.274.00.1	N 32	40	40	9,3	1,4	20		1	34.41
618.275.00.1	N 40	50	50	10,3	1,5	20		1	68.03
618.276.00.1	N 50	63	63	14	1,6	20		1	104.82

Raccord Geberit Volex avec filetage mâle



Utilisation

- Pour les applications domestiques, industrielles et la construction navale
- Récapitulatif des utilisations – Geberit Volex → p. 74

Caractéristiques

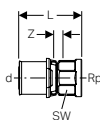
- Butée de mâchoire transparente
- Joint torique en EPDM

Caractéristiques techniques

Matériau	Laiton CW617N
----------	---------------

N° de réf.	DN	d, ø [mm]	R ["]	L [cm]	H [cm]	SW [mm]	UC3 [pc.]	UC2 [pc.]	UC1 [pc.]	EUR/pc.
618.340.00.1	12 / 10	16	3/8	5,2	2,6	19	100	5		5.32
618.350.00.1	12 / 15	16	1/2	5,4	2,8	22	75	5		5.32
618.360.00.1	12 / 20	16	3/4	5,6	3	28	75	5		5.32
618.341.00.1	15	20	1/2	5,4	2,8	22	75	5		7.06
618.351.00.1	15 / 20	20	3/4	5,6	3	28	50	5		7.06
618.342.00.1	20	26	3/4	5,8	2,9	28	50	5		10.59
618.352.00.1	20 / 25	26	1	6,2	3,3	35	50	5		10.59
618.343.00.1	N 25	32	1	6,5	3,3	35	50	5		17.68
618.353.00.1	N 25 / 32	32	1 1/4	6,7	3,5	46	25		1	24.75
618.344.00.1	N 32	40	1 1/4	7,9	3,5	46	25		1	31.81
618.345.00.1	N 40	50	1 1/2	8,8	3,9	52	10		1	53.01
618.346.00.1	N 50	63	2	9,8	4,2	65	10		1	84.82

Raccord Geberit Volex avec filetage femelle



Utilisation

- Pour les applications domestiques, industrielles et la construction navale
- Récapitulatif des utilisations – Geberit Volex → p. 74

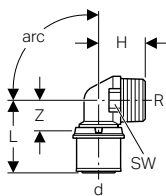
Caractéristiques

- Butée de mâchoire transparente
- Joint torique en EPDM

Caractéristiques techniques

Matériau		Laiton CW617N								
N° de réf.	DN	d, ø [mm]	Rp ["]	L [cm]	Z [cm]	SW [mm]	UC3 [pc.]	UC2 [pc.]	EUR/pc.	
618.280.00.1	12 / 15	16	1/2	5,1	1	24	75	5	5.32	
618.290.00.1	12 / 20	16	3/4	5,2	1	30	50	5	5.32	
618.281.00.1	15	20	1/2	5,1	1	24	75	5	7.06	
618.291.00.1	15 / 20	20	3/4	5,2	1	30	50	5	7.06	
618.282.00.1	20	26	3/4	5,4	1	30	50	5	10.59	
618.292.00.1	20 / 25	26	1	6,2	1,4	37	25	5	10.59	
618.283.00.1	N 25	32	1	6,4	1,3	37	25	5	17.68	

Coude 90° Geberit Volex avec filetage mâle



Utilisation

- Pour les applications domestiques, industrielles et la construction navale
- Récapitulatif des utilisations – Geberit Volex → p. 74

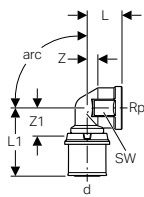
Caractéristiques

- Butée de mâchoire transparente
- Joint torique en EPDM

Caractéristiques techniques

Matériau		Laiton CW617N									
N° de réf.	DN	d, ø [mm]	R ["]	L [cm]	H [cm]	Z [cm]	SW [mm]	UC3 [pc.]	UC2 [pc.]	UC1 [pc.]	EUR/pc.
arc/angle: 90°											
618.370.00.1	12 / 10	16	3/8	4,7	2,6	2,1	19	75	5		7.76
618.380.00.1	12 / 15	16	1/2	4,3	2,6	1,7	23	75	5		7.76
618.371.00.1	15	20	1/2	4,3	2,6	1,7	23	50	5		9.55
618.381.00.1	15 / 20	20	3/4	4,5	3	1,9	28	50	5		9.55
618.372.00.1	20	26	3/4	4,8	3	1,9	28	50	5		15.17
618.382.00.1	20 / 25	26	1	5,4	3,6	2,5	37	25	5		15.17
618.373.00.1	N 25	32	1	5,6	3,6	2,4	37	25	5		21.20
618.374.00.1	N 32	40	1 1/4	7,1	4,5	2,7	30	5		1	42.39
618.375.00.1	N 40	50	1 1/2	8,1	5	3,2	40	5		1	63.59
618.376.00.1	N 50	63	2	9,4	5,9	3,8	52	5		1	106.01

Coude 90° Geberit Volex avec filetage femelle



Utilisation

- Pour les applications domestiques, industrielles et la construction navale
- Récapitulatif des utilisations – Geberit Volex → p. 74

Caractéristiques

- Butée de mâchoire transparente
- Joint torique en EPDM

Caractéristiques techniques

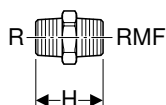
Matériau	Laiton CW617N
----------	---------------

N° de réf.	DN	d, ø [mm]	Rp ["]	L [cm]	L1 [cm]	Z [cm]	Z1 [cm]	SW [mm]	UC3 [pc.]	UC2 [pc.]	UC1 [pc.]	EUR/pc.
arc/angle: 90°												
618.390.00.1	12 / 15	16	1/2	3,2	4,4	1,7	1,8	24	50	5		8.84
618.400.00.1	12 / 15	16	1/2	2	4,4	0,5	1,8	24	75	5		7.76
618.391.00.1	15	20	1/2	3,2	4,4	1,7	1,8	24	50	5		9.89
618.401.00.1	15	20	1/2	2,3	4,5	0,8	1,9	24	50	5		9.55
618.411.00.1	15 / 20	20	3/4	2,3	4,7	0,6	2,1	30	50	5		9.55
618.402.00.1	20	26	3/4	2,6	5,1	1	2,2	30	25	5		15.17
618.412.00.1	20 / 25	26	1	3,3	5,4	1,4	2,5	37	25	5		15.17
618.403.00.1	N	25	1	3,3	5,6	1,4	2,4	37	25	5		21.20
618.404.00.1	N	32	1 1/4	3,6	7,4	1,6	3	30	10		1	42.39
618.405.00.1	N	40	1 1/2	4,1	8,2	2	3,3	39	5		1	63.59
618.406.00.1	N	50	2	4,9	9,7	2,5	4,1	50	5		1	106.01



Raccords et raccordements, démontables

Raccord Geberit avec filetage mâle MF 1/2" et filetage mâle



Utilisation

- Pour les applications domestiques
- Pour les applications domestiques, industrielles et la construction navale
- Récapitulatif des utilisations – Geberit Volex → p. 74

Caractéristiques

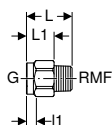
- Filetage mâle MF 1/2" compatible avec MasterFix et MeplaFix
- Raccord MF 1/2" équipé d'un bouchon de protection bleu

Caractéristiques techniques

Matériau	Bronze (CuSn5Zn5Pb2-C)
----------	------------------------

N° de réf.	DN	RMF ["]	R ["]	H [cm]	UC2 [pc.]	UC1 [pc.]	EUR/pc.
632.007.00.1	15	1/2	1/2	4,2	10	1	12.02
632.008.00.1	20 / 15	1/2	3/4	4,2	10	1	14.96

Raccord Geberit avec filetage mâle MF 1/2" et filetage femelle



Utilisation

- Pour les applications domestiques, industrielles et la construction navale
- Pour les applications domestiques
- Récapitulatif des utilisations – Geberit Volex → p. 74

Caractéristiques

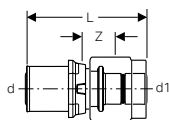
- Filetage mâle MF 1/2" compatible avec MasterFix et MeplaFix
- Raccord MF 1/2" équipé d'un bouchon de protection bleu
- Joint d'étanchéité plat en Centellen® R WS 3825

Caractéristiques techniques

Matériau	Bronze (CuSn5Zn5Pb2-C)
----------	------------------------

N° de réf.	DN	RMF ["]	G ["]	L [cm]	L1 [cm]	I1 [cm]	UC3 [pc.]	UC2 [pc.]	EUR/pc.
632.006.00.1	15	1/2	1/2	3,8	2,3	0,8	50	10	7.22

Raccord Geberit Volex avec adaptateur MeplaFix



Utilisation

- Pour les applications domestiques
- Pour raccorder sans outils sur des bâti-supports, des plaques de montages et des raccords avec filetage mâle MF 1/2"
- Pour les applications domestiques, industrielles et la construction navale
- Récapitulatif des utilisations – Geberit Volex → p. 74

Caractéristiques

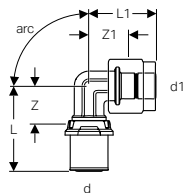
- Butée de mâchoire transparente
- Joint torique en EPDM

Caractéristiques techniques

Matériau	Laiton CW617N
----------	---------------

N° de réf.	DN	d, ø [mm]	d1, ø [mm]	L [cm]	Z [cm]	UC2 [pc.]	UC1 [pc.]	EUR/pc.
618.420.00.1	12 / 15	16	20	6,7	1,8	20	1	9.62
618.421.00.1	15	20	20	6,7	1,8	20	1	9.62

Coude 90° Geberit Volex avec adaptateur MeplaFix



Utilisation

- Pour les applications domestiques
- Pour raccorder sans outils sur des bâti-supports, des plaques de montages et des raccords avec filetage mâle MF 1/2"
- Pour les applications domestiques, industrielles et la construction navale
- Récapitulatif des utilisations – Geberit Volex → p. 74

Caractéristiques

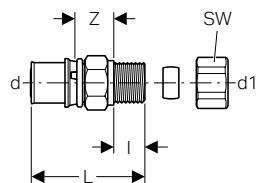
- Butée de mâchoire transparente
- Joint torique en EPDM

Caractéristiques techniques

Matériau	Laiton CW617N
----------	---------------

N° de réf.	DN	d, ø [mm]	d1, ø [mm]	L [cm]	L1 [cm]	Z [cm]	Z1 [cm]	UC2 [pc.]	UC1 [pc.]	EUR/pc.
arc/angle: 90°										
618.430.00.1	12 / 15	16	20	4,9	3,9	2,3	2,3	10	1	11.11
618.431.00.1	15	20	20	4,9	3,9	2,3	2,3	10	1	11.11

Jonction avec raccord à compression Geberit Volex



Utilisation

- Pour les applications domestiques
- Pour les applications domestiques, industrielles et la construction navale
- Récapitulatif des utilisations – Geberit Volex → p. 74

Caractéristiques

- Butée de mâchoire transparente
- Joint torique en EPDM

Contenu de la livraison

- Raccord à compression

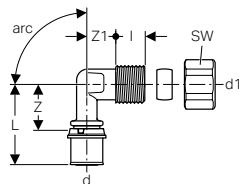
Caractéristiques techniques

Matériau	Laiton CW617N
----------	---------------

N° de réf.	DN	d, ø [mm]	d1, ø [mm]	L [cm]	l [cm]	Z [cm]	SW [mm]	UC3 [pc.]	UC2 [pc.]	EUR/pc.
618.500.00.1	12	16	15	4,7	1	1,2	24	50	5	14.82
618.501.00.1	15 / 12	20	15	4,7	1	1,2	24	50	5	16.24
618.502.00.1	20	26	22	5,6	1,5	1,2	32	50	5	17.66



Coude 90° Geberit Volex avec raccord à compression



Utilisation

- Pour les applications domestiques
- Pour les applications domestiques, industrielles et la construction navale
- Récapitulatif des utilisations – Geberit Volex → p. 74

Caractéristiques

- Butée de mâchoire transparente
- Joint torique en EPDM

Contenu de la livraison

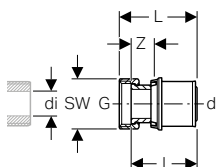
- Raccord à compression

Caractéristiques techniques

Matériau	Laiton CW617N
----------	---------------

N° de réf.	DN	d, ø [mm]	d1, ø [mm]	L [cm]	l [cm]	Z [cm]	Z1 [cm]	SW [mm]	UC3 [pc.]	UC1 [pc.]	EUR/pc.
arc/angle: 90°											
618.510.00.1	12	16	15	4,3	1	1,7	1	24	10	1	17.79
618.511.00.1	15 / 12	20	15	4,3	1	1,7	1	24	10	1	19.50
618.512.00.1	20	26	22	5,4	1,4	2,5	1,8	32	10	1	21.18
618.521.00.1	15 / 20	20	22	5,1	1,4	2,5	1,8	32	10	1	20.34

Raccord Geberit Volex avec écrou de serrage



Utilisation

- Convient uniquement pour des filets d'un diamètre intérieur ≤ di, voir tableau
- Pour les applications domestiques, industrielles et la construction navale
- Récapitulatif des utilisations – Geberit Volex → p. 74

Caractéristiques

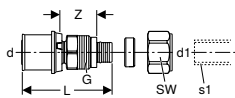
- Butée de mâchoire transparente
- Ecrou de serrage en laiton
- Joint torique en EPDM
- Joint d'étanchéité plat en Centellen® R WS 3825

Caractéristiques techniques

Matériau	Laiton CW617N
----------	---------------

N° de réf.	DN	d, ø [mm]	G ["]	di, ø [mm]	L [cm]	l [cm]	Z [cm]	SW [mm]	UC3 [pc.]	UC2 [pc.]	UC1 [pc.]	EUR/pc.
618.470.00.1	12	16	3/8	8	5,1	4,2	1,6	20	50	5		7.41
618.480.00.1	12	16	1/2	13,5	5,1	4,2	1,6	24	50	5		7.41
618.490.00.1	12	16	3/4	16,5	5	4,2	1,6	30	50	5		7.41
618.471.00.1	15	20	1/2	13,5	5,1	4,3	1,7	24	50	5		9.55
618.481.00.1	15	20	3/4	16,5	5	4,2	1,6	30	50	5		9.55
618.472.00.1	20	26	3/4	16,5	5,3	4,5	1,6	30	50	5		14.11
618.482.00.1	20	26	1	22	5,6	4,7	1,8	38	50	5		14.11
618.473.00.1	N	25	32	1	22	5,9	5	38	50	5		24.75
618.483.00.1	N	25	32	1 1/4	30	6,2	5	46	25	5		24.75
618.474.00.1	N	32	40	1 1/2	25,4	7,9	6,7	52	20		1	56.52
618.475.00.1	N	40	50	1 3/4	32	10	8,7	61	10		1	81.30
618.476.00.1	N	50	63	2	43	11,1	9,7	64	10		1	106.01

Raccord de transition Geberit Volex avec raccord union sur tubes monocouche



Utilisation

- Pour les applications domestiques
- Pour les applications domestiques, industrielles et la construction navale
- Récapitulatif des utilisations – Geberit Volex → p. 74

Caractéristiques

- Butée de mâchoire transparente
- Joint torique en EPDM

Contenu de la livraison

- Raccord à compression

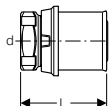
Caractéristiques techniques

Matériau	Laiton CW617N
----------	---------------

N° de réf.	DN	d, ø [mm]	G ["]	d1, ø [mm]	s1 [mm]	L [cm]	Z [cm]	SW [mm]	PN [bar]	UC3 [pc.]	UC2 [pc.]	EUR/pc.
S / Série de tubes: 5												
618.933.00.1	12	16	3/4	16	1,5	6,3	2,1	24	6	50	5	22.54
618.934.00.1	15	20	3/4	20	1,9	6,4	2,1	27	6	50	5	24.93
618.935.00.1	20	26	1	25	2,3	6,4	2,1	32	6	50	5	27.37

Fermetures

Bouchon de terminaison de tube Geberit Volex



Utilisation

- Pour les applications domestiques, industrielles et la construction navale
- Pour obturation permanente d'extrémités de tubes
- Récapitulatif des utilisations – Geberit Volex → p. 74

Caractéristiques

- Butée de mâchoire transparente
- Joint torique en EPDM

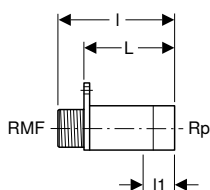
Caractéristiques techniques

Matériau	Laiton CW617N
----------	---------------

N° de réf.	DN	d, ø [mm]	L [cm]	UC3 [pc.]	UC2 [pc.]	EUR/pc.
618.560.00.1	12	16	3,8	100	5	4.23
618.561.00.1	15	20	3,6	50	5	5.66
618.562.00.1	20	26	4,2	25	5	8.84
618.563.00.1	N	25	4,6	25	5	12.39

Appliques

Applique droite Geberit avec filetage mâle MF 1/2"



Utilisation

- Pour les applications domestiques
- Pour les applications domestiques, industrielles et la construction navale
- Récapitulatif des utilisations – Geberit Volex → p. 74

Caractéristiques

- Filetage mâle MF 1/2" compatible avec MasterFix et MeplaFix
- Trois trous de fixation
- Raccord MF 1/2" équipé d'un bouchon de protection bleu

Caractéristiques techniques

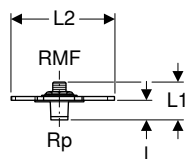
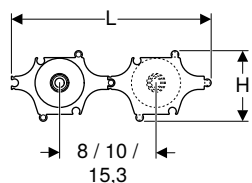
Matériau	Bronze (CuSn5Zn5Pb2-C)
----------	------------------------

N° de réf.	DN	RMF ["]	Rp ["]	l [cm]	l1 [cm]	UC3 [pc.]	UC2 [pc.]	UC1 [pc.]	EUR/pc.
L / Longueur: 5,7 cm									
602.283.00.1	15	1/2	1/2	7,9	2,7	50	10	1	15.24
L / Longueur: 6,6 cm									
602.269.00.1	N 15	1/2	1/2	8,8	2,7	50	10	1	18.22

Accessoires

- Isolation phonique Geberit pour applique droite → p. 106

Kit d'applique droite Geberit avec filetage mâle MF 1/2", prémonté, cloison sèche



Utilisation

- Pour les applications domestiques
- Pour épaisseurs d'habillage de 18–25 mm
- Pour les applications domestiques, industrielles et la construction navale
- Récapitulatif des utilisations – Geberit Volex → p. 74

Caractéristiques

- Insonorisé
- Filetage mâle MF 1/2" compatible avec MasterFix et MeplaFix
- Raccord MF 1/2" équipé d'un bouchon de protection bleu

Contenu de la livraison

- Applique droite
- Fourreau isolant
- Gabarit de perçage
- Anneau d'étanchéité
- Matériel de fixation

Caractéristiques techniques

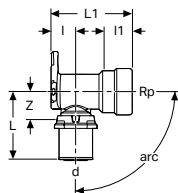
Matériau	Bronze (CuSn5Zn5Pb2-C)
----------	------------------------

N° de réf.	DN	RMF ["]	Rp ["]	L [cm]	L1 [cm]	L2 [cm]	l [cm]	H [cm]	UC3 [pc.]	UC2 [pc.]	EUR/pc.
602.295.00.1	15	1/2	1/2	31,6	6	16,5	3,1	11	20	2	22.80

Accessoires

- Kit d'aide au montage Geberit pour applique droite pour construction en cloison sèche → p. 67

Applique 90° Geberit Volex



Utilisation

- Pour les applications domestiques
- Pour les applications domestiques, industrielles et la construction navale
- Récapitulatif des utilisations – Geberit Volex → p. 74

Caractéristiques

- Butée de mâchoire transparente
- Deux trous de fixation
- Joint torique en EPDM

Caractéristiques techniques

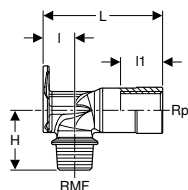
Matériau	Laiton CW617N
----------	---------------

N° de réf.	DN	d, ø [mm]	Rp ["]	L [cm]	I [cm]	I1 [cm]	Z [cm]	UC3 [pc.]	UC2 [pc.]	EUR/pc.
L1 / Longueur: 4 cm										
618.600.00.1	12	16	1/2	4,6	1,6	1,5	2	50	5	8.84
618.601.00.1	15	20	1/2	4,6	1,6	1,5	2	50	5	9.89
L1 / Longueur: 5,3 cm										
618.610.00.1	12	16	1/2	4,5	1,6	1,5	1,9	50	5	10.24
618.611.00.1	15	20	1/2	4,5	1,6	1,5	1,9	25	5	11.28
L1 / Longueur: 5,7 cm										
618.631.00.1	15	20	3/4	4,9	1,9	1,7	2,3	20	5	13.42
618.602.00.1	20	26	3/4	5,2	1,9	1,7	2,3	20	5	14.11
L1 / Longueur: 7,7 cm										
618.620.00.1	12	16	1/2	4,5	1,6	1,5	1,9	20	5	11.64
618.621.00.1	15	20	1/2	4,5	1,6	1,5	1,9	20	5	12.71

Accessoires

- Obturation Geberit pour applique → p. 107

Applique 90° Geberit avec filetage mâle MF 1/2"



Utilisation

- Pour les applications domestiques
- Pour les applications domestiques, industrielles et la construction navale
- Récapitulatif des utilisations – Geberit Volex → p. 74

Caractéristiques

- Filetage mâle MF 1/2" compatible avec MasterFix et MeplaFix
- Trois trous de fixation
- Raccord MF 1/2" équipé d'un bouchon de protection bleu

Caractéristiques techniques

Matériau	Bronze (CuSn5Zn5Pb2-C)
----------	------------------------

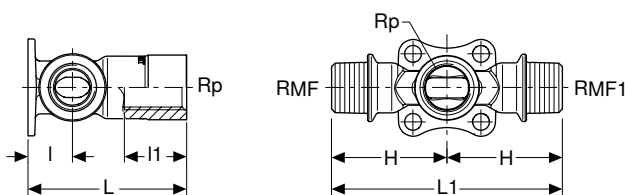
N° de réf.	DN	RMF ["]	Rp ["]	I [cm]	I1 [cm]	H [cm]	UC4 [pc.]	UC3 [pc.]	UC2 [pc.]	UC1 [pc.]	EUR/pc.	
L / Longueur: 4 cm												
602.277.00.1	F	15	1/2	1/2	1,8	1,3	3,5			5	1	14.99
L / Longueur: 5,7 cm												
602.285.00.1		15	1/2	1/2	1,8	2,6	3,5	2500	50	10		13.73
L / Longueur: 6,6 cm												
602.299.00.1	N	15	1/2	1/2	1,8	2,6	3,5	2500	50	10		18.22
L / Longueur: 7,3 cm												
602.287.00.2		15	1/2	1/2	1,8	3	3,5			50	10	24.00
602.297.00.2		15	1/2	3/4	1,8	3	3,5			5	1	31.50

F : Fin de série avril 2021

Accessoires

- Kit d'isolation phonique Geberit pour applique 90° simple → p. 106
- Isolation phonique Geberit pour applique 90° simple → p. 106

Applique en T Geberit 90° droite, filetage mâle MF 1/2"



Utilisation

- Pour la construction en cloison sèche
- Pour les applications domestiques, industrielles et la construction navale
- Récapitulatif des utilisations – Geberit Volex → p. 74

Caractéristiques

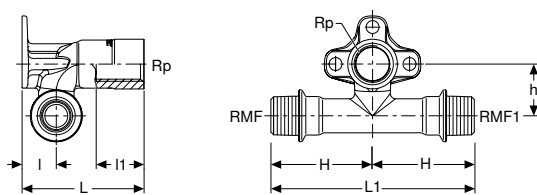
- Filetage mâle MF 1/2" compatible avec MasterFix et MeplaFix
- Quatre trous de fixation
- Raccord MF 1/2" équipé d'un bouchon de protection bleu

Caractéristiques techniques

Matériau	Bronze (CuSn5Zn5Pb2-C)
----------	------------------------

N° de réf.	DN	RMF ["]	Rp ["]	RMF1 ["]	L1 [cm]	l [cm]	l1 [cm]	H [cm]	UC1 [pc.]	EUR/pc.
L / Longueur: 7,3 cm										
602.307.00.1	15	1/2	1/2	1/2	9,6	1,9	3	4,8	1	40.33

Applique en T Geberit 90° déportée, filetage mâle MF 1/2"



Utilisation

- Pour la construction en cloison sèche
- Pour les applications domestiques, industrielles et la construction navale
- Récapitulatif des utilisations – Geberit Volex → p. 74

Caractéristiques

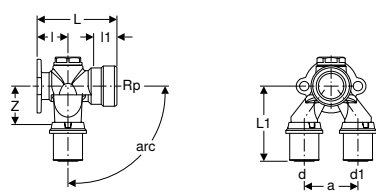
- Filetage mâle MF 1/2" compatible avec MasterFix et MeplaFix
- Trois trous de fixation
- Raccord MF 1/2" équipé d'un bouchon de protection bleu

Caractéristiques techniques

Matériau	Bronze (CuSn5Zn5Pb2-C)
----------	------------------------

N° de réf.	DN	RMF ["]	Rp ["]	RMF1 ["]	L1 [cm]	l [cm]	l1 [cm]	H [cm]	h [cm]	UC1 [pc.]	EUR/pc.
L / Longueur: 7,3 cm											
602.317.00.1	15	1/2	1/2	1/2	11	1,9	3	5,5	2,8	1	44.51

Applique double 90° Geberit Volex



Utilisation

- Pour les applications domestiques
- Pour les applications domestiques, industrielles et la construction navale
- Récapitulatif des utilisations – Geberit Volex → p. 74

Caractéristiques

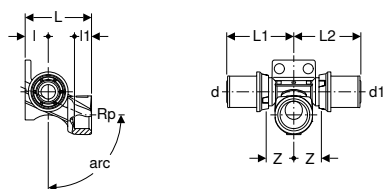
- Butée de mâchoire transparente
- Deux trous de fixation
- Joint torique en EPDM

Caractéristiques techniques

Matériau	Laiton CW617N
----------	---------------

N° de réf.	DN	d, ø [mm]	Rp ["]	d1, ø [mm]	a [cm]	L [cm]	l [cm]	l1 [cm]	Z [cm]	UC3 [pc.]	UC2 [pc.]	EUR/pc.
L1 / Longueur: 5,6 cm												
618.640.00.1	12	16	1/2	16	4	6	2,3	1,9	3	20	2	28.24
618.661.00.1	15	20	1/2	20	4	5	2,3	1,9	3	20	2	31.76

Applique en T 90° Geberit Volex, déportée



Utilisation

- Pour les applications domestiques
- Pour les applications domestiques, industrielles et la construction navale
- Récapitulatif des utilisations – Geberit Volex → p. 74

Caractéristiques

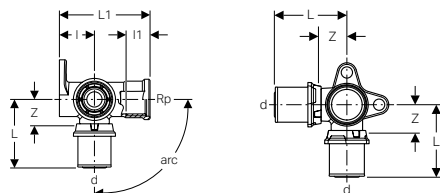
- Butée de mâchoire transparente
- Deux trous de fixation
- Joint torique en EPDM

Caractéristiques techniques

Matériau	Laiton CW617N
----------	---------------

N° de réf.	DN	d, ø [mm]	Rp ["]	d1, ø [mm]	L1 [cm]	L2 [cm]	l [cm]	l1 [cm]	Z [cm]	UC3 [pc.]	UC2 [pc.]	EUR/pc.
L / Longueur: 4,6 cm												
618.700.00.1	12 / 15 / 12	16	1/2	16	4,7	4,7	1,6	1,2	2,1	20	2	14.11
618.701.00.1	15	20	1/2	20	4,7	4,7	1,6	1,2	2,1	20	2	17.66

Applique 90° Geberit Volex à angle droit



Utilisation

- Pour les applications domestiques
- Pour les applications domestiques, industrielles et la construction navale
- Récapitulatif des utilisations – Geberit Volex → p. 74

Caractéristiques

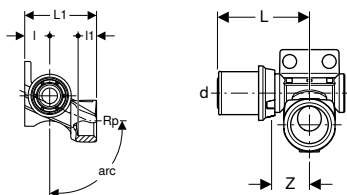
- Butée de mâchoire transparente
- Deux trous de fixation
- Joint torique en EPDM

Caractéristiques techniques

Matériau	Laiton CW617N
----------	---------------

N° de réf.	DN	d, ø [mm]	Rp ["]	L [cm]	l [cm]	l1 [cm]	Z [cm]	UC3 [pc.]	UC2 [pc.]	EUR/pc.
L1 / Longueur: 6 cm										
618.670.00.1	12	16	1/2	4,5	2,3	1,5	1,9	20	2	17.66
618.691.00.1	15	20	1/2	4,5	2,3	1,5	1,9	20	2	21.18

Applique 90° Geberit Volex gauche/droite



Utilisation

- Pour les applications domestiques
- Pour les applications domestiques, industrielles et la construction navale
- Récapitulatif des utilisations – Geberit Volex → p. 74

Caractéristiques

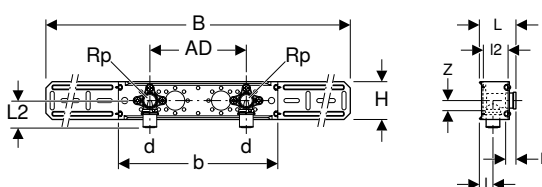
- Butée de mâchoire transparente
- Deux trous de fixation
- Joint torique en EPDM

Caractéristiques techniques

Matériau	Laiton CW617N
----------	---------------

N° de réf.	DN	d, ø [mm]	Rp ["]	L [cm]	l [cm]	l1 [cm]	Z [cm]	Raccordement	UC3 [pc.]	UC2 [pc.]	EUR/pc.
L1 / Longueur: 4,6 cm											
618.570.00.1	12	16	1/2	4,7	1,6	1,2	2,1	Droite	20	2	17.66
618.580.00.1	12	16	1/2	4,7	1,6	1,2	2,1	Gauche	20	2	17.66
618.571.00.1	15	20	1/2	4,7	1,6	1,2	2,1	Droite	20	2	17.66
618.581.00.1	15	20	1/2	4,7	1,6	1,2	2,1	Gauche	20	2	17.66

Kit appliques 90° Geberit Volex, en double



Utilisation

- Pour eau potable froide et chaude
- Pour les applications domestiques

Caractéristiques

- Butée de mâchoire transparente

Contenu de la livraison

- 2 appliques 90°
- Matériel de fixation

Caractéristiques techniques

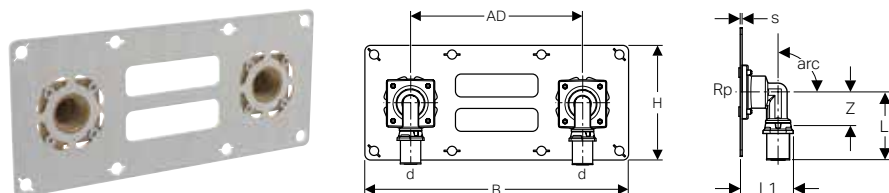
Matériau	Laiton CW617N
----------	---------------

N° de réf.	DN	d, ø [mm]	Rp ["]	AD [cm]	L2 [cm]	l [cm]	l1 [cm]	l2 [cm]	B [cm]	b [cm]	H [cm]	Z [cm]	UC2 [pc.]	UC1 [pc.]	EUR/pc.
L / Longueur: 4,6 cm															
618.720.00.1	12	16	1/2	15,3	4,6	2,2	1,5	4	59,7	25,3	6	2	5	1	31.76
618.721.00.1	15	20	1/2	15,3	4,6	2,2	1,5	4	59,7	25,3	6	2	5	1	31.76
L / Longueur: 5,8 cm															
618.730.00.1	12	16	1/2	15,3	4,6	2,2	1,5	4	59,7	25,3	6	1,9	5	1	35.29
618.731.00.1	15	20	1/2	15,3	4,6	2,2	1,5	4	59,7	25,3	6	1,9	5	1	35.29
L / Longueur: 8,3 cm															
618.740.00.1	12	16	1/2	15,3	4,6	2,2	1,5	4	59,7	25,3	6	1,9	5	1	38.83
618.741.00.1	15	20	1/2	15,3	4,6	2,2	1,5	4	59,7	25,3	6	1,9	5	1	38.83

Accessoires

- Obturation Geberit pour applique → p. 107

Kit appliques 90° Geberit Volex, en double



Utilisation

- Pour la construction en cloison sèche
- Pour les applications domestiques
- Récapitulatif des utilisations – Geberit Volex → p. 74

Caractéristiques techniques


Matériau	Laiton CW617N
----------	---------------

N° de réf.	DN	d, ø [mm]	Rp ["]	AD [cm]	s [mm]	L [cm]	L1 [cm]	B [cm]	H [cm]	Z [cm]	UC2 [pc.]	UC1 [pc.]	EUR/pc.
618.710.00.1	12	16	1/2	15	2	4,3	4,1	23	10	2,7	5	1	59.00
618.711.00.1	15	20	1/2	15	2	4,3	4,3	23	10	2,7	5	1	71.24

Accessoires

- Obturation Geberit pour applique → p. 107

Kit appliques doubles 90° Geberit Volex, en double



Utilisation

- Pour les applications domestiques
- Récapitulatif des utilisations – Geberit Volex → p. 74

Caractéristiques techniques

Matériau	Laiton CW617N
----------	---------------

N° de réf.	DN	d, ø [mm]	Rp ["]	d1, ø [mm]	AD [cm]	L [cm]	L2 [cm]	I [cm]	I1 [cm]	I2 [cm]	B [cm]	b [cm]	H [cm]	Z [cm]	UC2 [pc.]	UC1 [pc.]	EUR/pc.
618.830.00.1	12	16	1/2	16	15,3	6,5	4,5	2,9	1,5	4,2	59,7	25,4	5,9	1,9	5	1	77.65
618.831.00.1	15	20	1/2	20	15,3	6,5	4,5	2,9	1,5	4,2	59,7	25,4	5,9	1,9	5	1	77.65

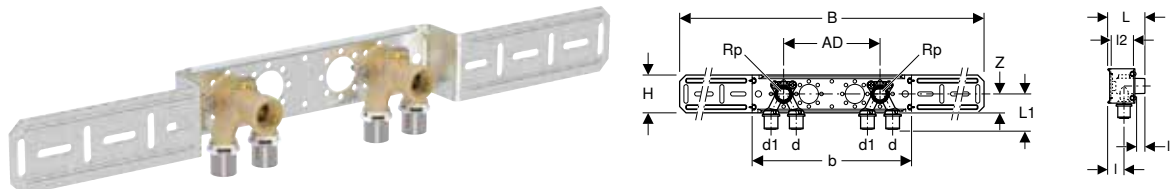
Caractéristiques

- Butée de mâchoire transparente

Contenu de la livraison

- 2 appliques 90°
- Barrette de montage
- Matériel de fixation

Kit appliques doubles 90° Geberit Volex, en double



Utilisation

- Pour les applications domestiques
- Récapitulatif des utilisations – Geberit Volex → p. 74

Caractéristiques techniques

Matériau	Laiton CW617N
----------	---------------

N° de réf.	DN	d, ø [mm]	Rp ["]	d1, ø [mm]	AD [cm]	L [cm]	L1 [cm]	I [cm]	I1 [cm]	I2 [cm]	B [cm]	b [cm]	H [cm]	Z [cm]	UC3 [pc.]	UC1 [pc.]	EUR/pc.
618.810.00.1	12	16	1/2	16	15,3	6,5	5,6	2,9	1,5	4	59,7	25,3	6	3	5	1	63.53
618.811.00.1	15	20	1/2	20	15,3	6,5	5,6	2,9	1,5	4	59,7	25,3	6	3	5	1	63.53

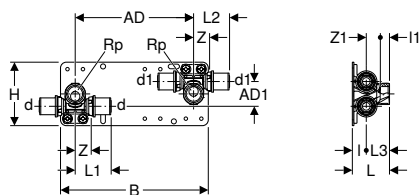
Caractéristiques

- Butée de mâchoire transparente

Contenu de la livraison

- 2 appliques 90°
- Barrette de montage
- Matériel de fixation

Kit appliques doubles 90° Geberit Volex, horizontal



Utilisation

- Pour les applications domestiques
- Pour les applications domestiques, industrielles et la construction navale
- Récapitulatif des utilisations – Geberit Volex → p. 74

Caractéristiques

- Butée de mâchoire transparente
- Joint torique en EPDM

Contenu de la livraison

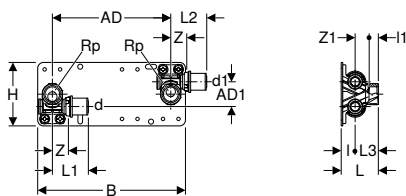

- Applique double 90° horizontale
- Barrette de montage

Caractéristiques techniques

Matériau	Laiton CW617N														
----------	---------------	--	--	--	--	--	--	--	--	--	--	--	--	--	--

N° de réf.	DN	d, ø [mm]	Rp ["]	d1, ø [mm]	AD [cm]	AD1 [cm]	L [cm]	L1 [cm]	L2 [cm]	L3 [cm]	I [cm]	I1 [cm]	B [cm]	H [cm]	Z [cm]	Z1 [cm]	UC2 [pc.]	UC1 [pc.]	EUR/pc.
618.850.00.1	12 / 15 / 12	16	1/2	16	15,3	3,2	4,8	4,7	4,7	3	1,8	1,2	19,1	8,2	2,1	1,8	5	1	35.29
618.851.00.1	15	20	1/2	20	15,3	3,2	4,8	4,7	4,7	3	1,8	1,2	19,1	8,2	2,1	1,8	5	1	42.35

Kit appliques 90° Geberit Volex, gauche/droite



Utilisation

- Pour les applications domestiques
- Pour les applications domestiques, industrielles et la construction navale
- Récapitulatif des utilisations – Geberit Volex → p. 74

Caractéristiques

- Butée de mâchoire transparente
- Joint torique en EPDM

Contenu de la livraison

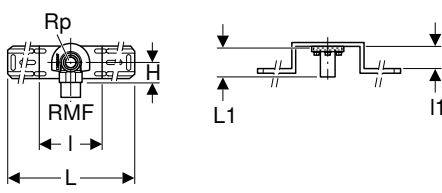
- 2 appliques 90° gauche/droite
- Barrette de montage

Caractéristiques techniques

Matériau	Laiton CW617N														
----------	---------------	--	--	--	--	--	--	--	--	--	--	--	--	--	--

N° de réf.	DN	d, ø [mm]	Rp ["]	d1, ø [mm]	AD [cm]	AD1 [cm]	L [cm]	L1 [cm]	L2 [cm]	L3 [cm]	I [cm]	I1 [cm]	B [cm]	H [cm]	Z [cm]	Z1 [cm]	UC2 [pc.]	UC1 [pc.]	EUR/pc.
618.780.00.1	12	16	1/2	16	15,3	3,2	4,8	4,7	4,7	3	1,8	1,2	19,1	8,2	2,1	1,8	5	1	28.24
618.781.00.1	15	20	1/2	20	15,3	3,2	4,8	4,7	4,7	3	1,8	1,2	19,1	8,2	2,1	1,8	5	1	35.29

Équerre de raccordement 90° Geberit avec filetage mâle MF 1/2", prémontée, simple



Utilisation

- Pour les applications domestiques, industrielles et la construction navale
- Récapitulatif des utilisations – Geberit Volex → p. 74

Caractéristiques

- Insonorisé
- Filetage mâle MF 1/2" compatible avec MasterFix et MeplaFix
- Raccord MF 1/2" équipé d'un bouchon de protection bleu
- Bouchon de protection pour essai de pression unique à l'eau froide jusqu'à 15 bars / 1500 kPa maximum

Caractéristiques techniques

Matériau	Bronze (CuSn5Zn5Pb2-C)														
----------	------------------------	--	--	--	--	--	--	--	--	--	--	--	--	--	--

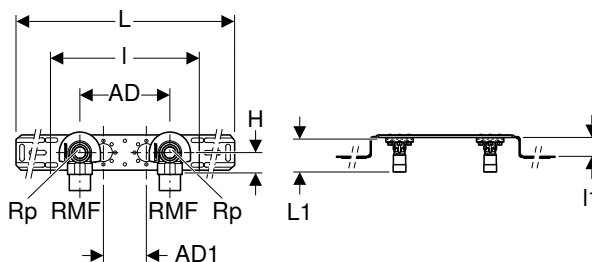
Contenu de la livraison

- Terminaison pour coude de raccordement
- Bouchon de protection
- Matériel de fixation

N° de réf.	DN	RMF ["]	Rp ["]	L [cm]	I [cm]	I1 [cm]	H [cm]	UC4 [pc.]	UC2 [pc.]	UC1 [pc.]	EUR/pc.
632.851.00.2	15	1/2	1/2	46	10	4	3,5	160	5	1	32.08

L1 / Longueur: 5,2 cm

Équerre de raccordement 90° Geberit avec filetage mâle MF 1/2", prémontée, double



Utilisation

- Pour les applications domestiques, industrielles et la construction navale
- Récapitulatif des utilisations – Geberit Volex → p. 74

Caractéristiques techniques

Matériau	Bronze (CuSn5Zn5Pb2-C)
----------	------------------------

Caractéristiques

- Insonorisé
- Filetage mâle MF 1/2" compatible avec MasterFix et MeplaFix
- Raccord MF 1/2" équipé d'un bouchon de protection bleu
- Bouchon de protection pour essai de pression unique à l'eau froide jusqu'à 15 bars / 1500 kPa maximum
- Transformable de la distance de raccordement AD à AD1

Contenu de la livraison

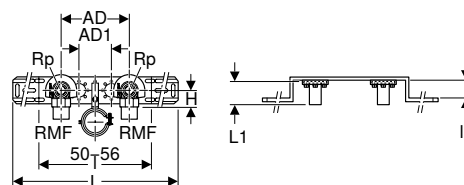
- 2 bouchons de protection
- Matériel de fixation

N° de réf.	DN	RMF ["]	Rp ["]	AD [cm]	AD1 [cm]	L [cm]	I [cm]	I1 [cm]	H [cm]	UC4 [pc.]	UC2 [pc.]	UC1 [pc.]	EUR/pc.
L1 / Longueur: 5,2 cm													
632.853.00.2	15	1/2	1/2	10	12	56,4	25,3	4	3,5		5	1	61.44
632.855.00.2	15	1/2	1/2	15,3	7,3	59,7	25,3	4	3,5	140	5	1	61.44

Accessoires

- Obturation Geberit pour applique → p. 107
- Collier pour tuyau d'évacuation Geberit pour plaques de montage → p. 113

Équerre de raccordement 90° Geberit avec filetage mâle MF 1/2", prémontée, double, avec collier pour tube d'évacuation



Utilisation

- Pour les applications domestiques, industrielles et la construction navale
- Récapitulatif des utilisations – Geberit Volex → p. 74

Caractéristiques techniques

Matériau	Bronze (CuSn5Zn5Pb2-C)
----------	------------------------

Caractéristiques

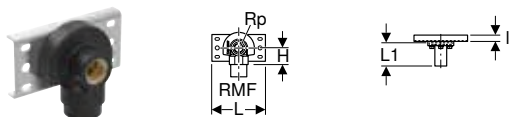
- Insonorisé
- Filetage mâle MF 1/2" compatible avec MasterFix et MeplaFix
- Raccord MF 1/2" équipé d'un bouchon de protection bleu
- Bouchon de protection pour essai de pression unique à l'eau froide jusqu'à 15 bars / 1500 kPa maximum
- Transformable de la distance de raccordement AD à AD1

Contenu de la livraison

- 2 bouchons de protection
- Matériel de fixation

N° de réf.	DN	RMF ["]	Rp ["]	AD [cm]	AD1 [cm]	L [cm]	I [cm]	I1 [cm]	H [cm]	UC4 [pc.]	UC2 [pc.]	UC1 [pc.]	EUR/pc.
L1 / Longueur: 5,2 cm													
632.871.00.2	15	1/2	1/2	15,3	7,3	59,7	25,3	4	3,5	90	6	1	70.21

Équerre de raccordement 90° Geberit avec filetage mâle MF 1/2", prémontée, simple



Utilisation

- Pour les applications domestiques, industrielles et la construction navale
- Récapitulatif des utilisations – Geberit Volex → p. 74

Caractéristiques techniques

Matériau	Bronze (CuSn5Zn5Pb2-C)
----------	------------------------

Caractéristiques

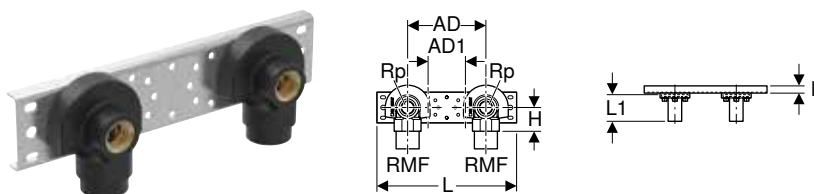
- Insonorisé
- Filetage mâle MF 1/2" compatible avec MasterFix et MeplaFix
- Raccord MF 1/2" équipé d'un bouchon de protection bleu
- Bouchon de protection pour essai de pression unique à l'eau froide jusqu'à 15 bars / 1500 kPa maximum

Contenu de la livraison

- Terminaison pour coude de raccordement
- Matériel de fixation

N° de réf.	DN	RMF ["]	Rp ["]	L [cm]	I [cm]	H [cm]	UC2 [pc.]	UC1 [pc.]	EUR/pc.
L1 / Longueur: 4 cm									
632.861.00.2	15	1/2	1/2	12	1,4	3,5	5	1	32.08

Équerre de raccordement 90° Geberit avec filetage mâle MF 1/2", prémontée, double



Utilisation

- Pour les applications domestiques, industrielles et la construction navale
- Récapitulatif des utilisations – Geberit Volex → p. 74

Caractéristiques techniques

Matériau	Bronze (CuSn5Zn5Pb2-C)
----------	------------------------

Caractéristiques

- Insonorisé
- Filetage mâle MF 1/2" compatible avec MasterFix et MeplaFix
- Raccord MF 1/2" équipé d'un bouchon de protection bleu
- Bouchon de protection pour essai de pression unique à l'eau froide jusqu'à 15 bars / 1500 kPa maximum
- Transformable de la distance de raccordement AD à AD1

Contenu de la livraison

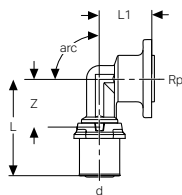
- 2 terminaisons pour équerre de raccordement
- Matériel de fixation

N° de réf.	DN	RMF ["]	Rp ["]	AD [cm]	AD1 [cm]	L [cm]	I [cm]	H [cm]	UC2 [pc.]	UC1 [pc.]	EUR/pc.
L1 / Longueur: 4 cm											
632.863.00.2	15	1/2	1/2	10	12	24	1,4	3,5	5	1	58.34
632.865.00.2	15	1/2	1/2	15,3	7,3	27,3	1,4	3,5	5	1	58.34

Accessoires

- Collier pour tuyau d'évacuation Geberit pour plaques de montage → p. 113

Raccord coudé 90° Geberit Volex pour réservoir à encastrer



Utilisation

- Pour les applications domestiques
- Pour les applications domestiques, industrielles et la construction navale
- Récapitulatif des utilisations – Geberit Volex → p. 74

Caractéristiques

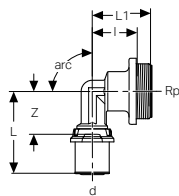
- Butée de mâchoire transparente
- Bride de fixation pour réservoirs à encastrer Geberit Sigma 8 cm
- Joint torique en EPDM

Caractéristiques techniques

Matériau	Laiton CW617N
----------	---------------

N° de réf.	DN	d, ø [mm]	Rp ["]	L [cm]	L1 [cm]	Z [cm]	UC3 [pc.]	UC2 [pc.]	EUR/pc.
arc/angle: 90°									
618.870.00.1	12	16	1/2	5,3	2,8	2,7	25	5	24.70
618.871.00.1	15	20	1/2	5,3	2,8	2,7	25	5	24.70

Raccord coudé 90° Geberit Volex pour réservoir à encastrer



Utilisation

- Pour les applications domestiques
- Pour les applications domestiques, industrielles et la construction navale
- Récapitulatif des utilisations – Geberit Volex → p. 74

Caractéristiques

- Butée de mâchoire transparente
- Bride de fixation pour réservoirs à encastrer Geberit Twinline 8 cm
- Joint torique en EPDM

Caractéristiques techniques

Matériau	Laiton CW617N
----------	---------------

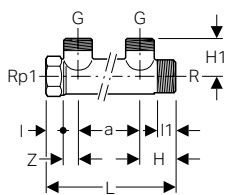
Contenu de la livraison

- Ecrou moleté M35 x 1,5

N° de réf.	DN	d, ø [mm]	Rp ["]	L [cm]	L1 [cm]	l [cm]	Z [cm]	UC3 [pc.]	UC2 [pc.]	EUR/pc.
arc/angle: 90°										
618.880.00.1	12	16	1/2	5,3	3,8	2,8	2,7	25	5	31.76
618.881.00.1	15	20	1/2	5,3	3,8	2,8	2,7	25	5	31.76

Nourrices de distribution avec raccord fileté

Nourrice de distribution avec raccordement à visser et départ pour eurocône Geberit



Utilisation

- Pour les applications domestiques, industrielles et la construction navale
- Récapitulatif des utilisations – Geberit Volex → p. 74

Caractéristiques

- Départ de nourrice avec eurocône G 3/4"

Caractéristiques techniques

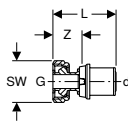
Matériau	Laiton CW617N
----------	---------------

N° de réf.	DN	R ["]	G ["]	Rp1 ["]	a [cm]	L [cm]	I [cm]	I1 [cm]	H [cm]	H1 [cm]	Z [cm]	Nombre de sorties	UC2 [pc.]	UC1 [pc.]	EUR/pc.
613.422.00.1	25 / 15 / 25	1	3/4	1	5	11	1,7	1,7	3,2	3,1	1,1	2	5	1	18.80
613.423.00.1	25 / 15 / 25	1	3/4	1	5	16	1,7	1,7	3,2	3,1	1,1	3	5	1	25.54
612.422.00.1	20 / 15 / 20	3/4	3/4	3/4	5	10,9	1,4	1,4	3,2	2,8	1,4	2	5	1	15.40
612.423.00.1	20 / 15 / 20	3/4	3/4	3/4	5	16	1,4	1,4	3,2	2,8	1,4	3	5	1	20.84



- Fixation avec collier Geberit isolé (n° de réf. 601.853.26.1)

Départ de nourrice Geberit Volex pour eurocône



Utilisation

- Pour les applications domestiques
- Pour les applications domestiques, industrielles et la construction navale
- Récapitulatif des utilisations – Geberit Volex → p. 74

Caractéristiques

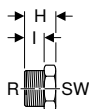
- Butée de mâchoire transparente
- Démontable
- Joint torique en EPDM

Caractéristiques techniques

Matériau	Laiton CW617N
----------	---------------

N° de réf.	DN	d, ø [mm]	G ["]	L [cm]	Z [cm]	SW [mm]	UC3 [pc.]	UC2 [pc.]	EUR/pc.
618.890.00.1	12	16	3/4	5	2,4	30	50	5	7.41
618.891.00.1	15	20	3/4	5	2,4	30	50	5	9.55

Bouchon Geberit avec filetage mâle



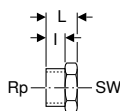
Utilisation

- Pour les applications domestiques, industrielles et la construction navale
- Pour obturation permanente de nourrices Geberit avec raccord fileté
- Récapitulatif des utilisations – Geberit Volex → p. 74

Caractéristiques techniques

Matériau	Laiton CW617N								
N° de réf.	DN	R ["]	I [cm]	H [cm]	SW [mm]	UC3 [pc.]	UC2 [pc.]	EUR/pc.	
613.480.00.1	25	1	1,7	2,9	34	50	5	3.89	
612.480.00.1	20	3/4	1,5	2,6	27	50	5	3.89	

Bouchon Geberit avec filetage femelle



Utilisation

- Pour les applications domestiques, industrielles et la construction navale
- Pour obturation permanente de nourrices Geberit avec raccord fileté
- Récapitulatif des utilisations – Geberit Volex → p. 74

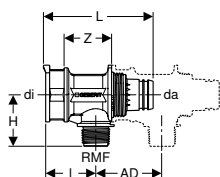
Caractéristiques techniques

Matériau	Laiton CW617N								
N° de réf.	DN	Rp ["]	L [cm]	I [cm]	SW [mm]	UC3 [pc.]	UC2 [pc.]	EUR/pc.	
613.481.00.1	25	1	2,4	1,7	38	50	5	4.93	
612.481.00.1	20	3/4	2,1	1,5	34	50	5	5.07	

Nourrices de distribution avec filet



Nourrice de distribution Geberit avec raccord fileté et départ pour MasterFix



Utilisation

- Pour eau potable
- Récapitulatif des utilisations – Geberit Volex → p. 74

Caractéristiques techniques

Matériau	PPSU
----------	------

Caractéristiques

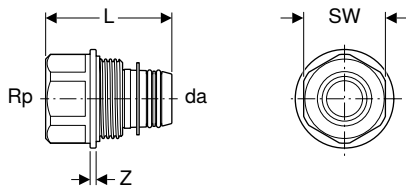
- Montage sans outils
- Départ du distributeur avec filetage mâle MF 1/2", compatible avec MasterFix et MeplaFix
- Raccord MF 1/2" équipé d'un bouchon de protection bleu
- Mamelon à emboîter avec bouchon de protection transparent
- Joint torique en EPDM

N° de réf.	RMF ["]	AD [cm]	da [mm]	di, ø [mm]	L [cm]	I [cm]	H [cm]	Z [cm]	Nombre de sorties	UC2 [pc.]	EUR/pc.
653.425.00.1	1/2	5	33	30,5	8,3	3,8	3,9	3,5	1	10	5.64



- Fixation avec collier Geberit isolé (n° de réf. 601.855.26.1)

Raccord de transition Geberit sur élément de distribution avec raccord fileté, tube d'emboîtement, démontable



Utilisation

- Pour eau potable
- Récapitulatif des utilisations – Geberit Volex → p. 74

Caractéristiques techniques

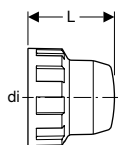
Matériau	Laiton CW617N
----------	---------------

Caractéristiques

- Démontable
- Raccordement sans outils à la nourrice
- Mamelon à emboîter avec bouchon de protection transparent
- Joint torique en EPDM

N° de réf.	Rp ["]	da [mm]	L [cm]	Z [cm]	SW [mm]	UC2 [pc.]	EUR/pc.
653.464.00.1	3/4	33	4,9	0,2	34	2	13.26

Bouchon Geberit pour nourrice de distribution avec filet, démontable



Utilisation

- Pour eau potable
- Récapitulatif des utilisations – Geberit Volex → p. 74

Caractéristiques techniques

Matériau	PPSU
----------	------

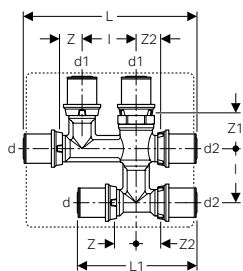
Caractéristiques

- Démontable
- Raccordement sans outils à la nourrice

N° de réf.	di, ø [mm]	L [cm]	UC2 [pc.]	EUR/pc.
653.487.00.1	30,5	3,5	2	3.67

Tés pour chauffage

Té croisé Geberit Volex



Utilisation

- Pour le raccordement sans croisement sur deux conduites posées parallèlement
- Convient uniquement pour le chauffage et le refroidissement
- Récapitulatif des utilisations – Geberit Volex → p. 74

Caractéristiques

- Butée de mâchoire transparente
- Joint torique en EPDM
- Mamelon à sertir équipé d'un bouchon de protection transparent

Caractéristiques techniques

Matériau	Laiton CW617N
----------	---------------

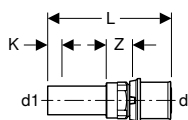
N° de réf.	DN	d, ø [mm]	d1, ø [mm]	d2, ø [mm]	L [cm]	L1 [cm]	I [cm]	Z [cm]	Z1 [cm]	Z2 [cm]	UC2 [pc.]	UC1 [pc.]	EUR/pc.
617.200.00.1	12 / 12 / 12	16	16	16	12,9	8,9	4	1,8	2,8	1,9	5	1	52.95
617.211.00.1	12 / 15 / 12	16	20	16	12,9	8,9	4	1,8	2,8	1,9	5	1	52.95
617.221.00.1	15 / 12 / 12	20	16	16	12,9	8,9	4	1,8	2,8	1,9	5	1	52.95
617.201.00.1	15 / 12 / 15	20	16	20	12,9	8,9	4	1,8	2,8	1,9	5	1	52.95
617.241.00.1	12 / 15 / 15	16	20	20	12,9	8,9	4	1,8	2,8	1,9	5	1	52.95
617.231.00.1	15 / 15 / 15	20	20	20	12,9	8,9	4	1,8	2,8	1,9	5	1	52.95

A commander en supplément

- Boîtier d'isolation Geberit Volex pour té croisé → p. 107

Raccordements pour chauffage

Raccord en tube métallique Geberit Volex



Utilisation

- Pour le raccordement de robinets de radiateur
- Convient uniquement pour le chauffage et le refroidissement
- Récapitulatif des utilisations – Geberit Volex → p. 74

Caractéristiques

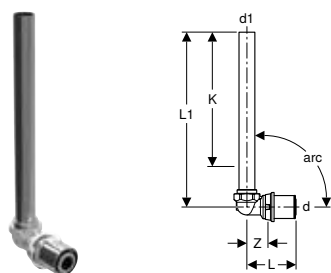
- Butée de mâchoire transparente
- Nickelé
- Joint torique en EPDM

Caractéristiques techniques

Matériau	Laiton / cuivre
----------	-----------------

N° de réf.	Couleur / surface	DN	d, ø [mm]	d1, ø [mm]	L [cm]	Z [cm]	K [cm]	UC3 [pc.]	UC2 [pc.]	EUR/pc.
618.530.21.1	Chromé brillant	12	16	15	8,5	1,5	18	50	2	10.59
618.531.21.1	Chromé brillant	15 / 12	20	15	8,5	1,5		50	2	14.11
618.541.21.1	Chromé brillant	15	20	18	8,5	1,5		50	2	14.11
618.551.21.1	Chromé brillant	15 / 20	20	22	9,3	2,2		50	2	14.11
618.532.21.1	Chromé brillant	20	26	22	9,5	2,1		50	2	17.66
618.533.21.1	N Chromé brillant	25	32	28	10,3	2,1		50	2	23.01

Coude de raccordement en tube métallique 90° Geberit Volex



Utilisation

- Pour le raccordement de robinets de radiateur
- Convient uniquement pour le chauffage et le refroidissement
- Récapitulatif des utilisations – Geberit Volex → p. 74

Caractéristiques

- Butée de mâchoire transparente
- Nickelé
- Joint torique en EPDM

Caractéristiques techniques

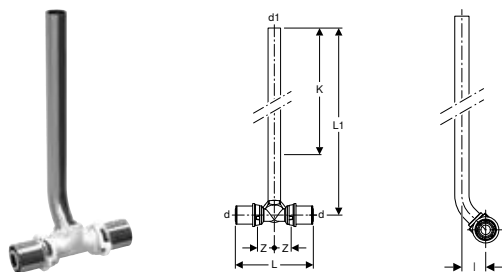
Matériau	Laiton / cuivre
----------	-----------------

N° de réf.	Couleur / surface	DN	d, ø [mm]	d1, ø [mm]	L [cm]	Z [cm]	K [cm]	UC3 [pc.]	UC2 [pc.]	EUR/pc.
L1 / Longueur: 16,6 cm										
617.300.21.1	Chromé brillant	12	16	15	4,1	1,5	12,5	50	2	14.11
617.301.21.1	Chromé brillant	15 / 12	20	15	4,7	2,1	12,5	50	2	14.11
L1 / Longueur: 34,6 cm										
617.310.21.1	Chromé brillant	12	16	15	4,1	1,5	30,5	50	2	21.18
617.311.21.1	Chromé brillant	15 / 12	20	15	4,7	2,1	30,5	50	2	21.18
L1 / Longueur: 109,6 cm										
617.320.21.1	Chromé brillant	12	16	15	4,1	1,5	105,5	50	2	42.35
617.321.21.1	Chromé brillant	15 / 12	20	15	4,7	2,1	105,5	50	2	42.35

A commander en supplément

- Raccord union Geberit pour eurocône → p. 104

Té de raccordement en tube métallique Geberit Volex



Utilisation

- Pour le raccordement de robinets de radiateur
- Convient uniquement pour le chauffage et le refroidissement
- Récapitulatif des utilisations – Geberit Volex → p. 74

Caractéristiques

- Butée de mâchoire transparente
- Nickelé
- Joint torique en EPDM

Caractéristiques techniques

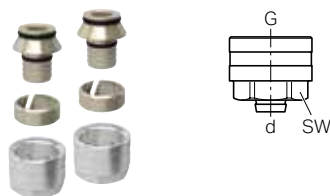
Matériau	Laiton / cuivre
----------	-----------------

N° de réf.	Couleur / surface	DN	d, ø [mm]	d1, ø [mm]	L [cm]	L1 [cm]	I [cm]	Z [cm]	K [cm]	UC3 [pc.]	UC2 [pc.]	EUR/pc.
617.330.21.1	Chromé brillant	12	16	15	9,3	29	3,3	2,1	22,8	50	2	24.70
617.331.21.1	Chromé brillant	15 / 12 / 15	20	15	9,3	29	3,3	2,1	22,8	50	2	24.70

A commander en supplément

- Raccord union Geberit pour eurocône → p. 104

Kit de raccord union Geberit Volex



Utilisation

- Pour tubes Geberit Volex
- Convient uniquement pour le chauffage et le refroidissement
- Récapitulatif des utilisations – Geberit Volex → p. 74

Caractéristiques

- Raccord à compression
- Ecrou de serrage en laiton, nickelé
- Joint torique en EPDM

Caractéristiques techniques

Matériau	Laiton CW617N
----------	---------------

Contenu de la livraison

- Kit à 2 éléments

N° de réf.	DN	d, ø [mm]	G ["]	SW [mm]	PN [bar]	UC3 [pc.]	UC1 [pc.]	EUR/pc.
617.290.00.1	12 / 20	16	3/4	24	6	25	1	4.93
617.291.00.1	15 / 20	20	3/4	27	6	25	1	4.93



- Serrer selon un couple de 35–40 Nm

Raccord union Geberit pour eurocône



Utilisation

- Pour tubes composites Geberit Mapress Acier Inox 1.4401
- Pour tubes composites Geberit Mapress Acier Carbone
- Pour tubes en cuivre nu, nickelé et chromé
- Pour chauffage et rafraîchissement
- Récapitulatif des utilisations – Geberit Volex → p. 74

Caractéristiques

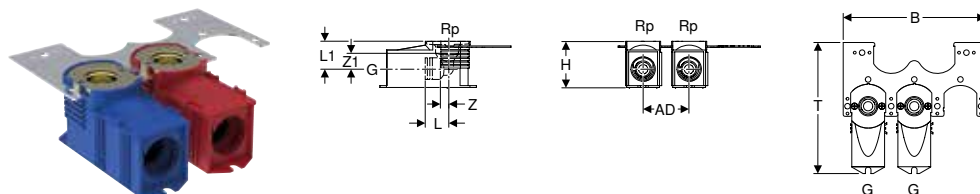
- Raccord à compression
- Joint en EPDM
- Ecrou de serrage en laiton, nickelé

N° de réf.	DN	d, ø [mm]	G ["]	UC3 [pc.]	UC2 [pc.]	UC1 [pc.]	EUR/pc.
25073	12 / 20	15	3/4	20	2	1	4.74



- Serrer le raccord jusqu'en butée

Kit boîtier de raccordement Geberit pour radiateur



Contenu de la livraison

- Boîtier de raccordement bleu
- Boîtier de raccordement rouge
- Rail de fixation

Caractéristiques

- Raccordement avec eurocône G 3/4"

Utilisation

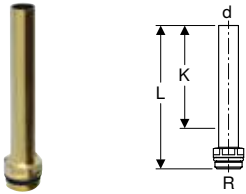
- Convient uniquement pour le chauffage et le refroidissement

N° de réf.	Rp ["]	G ["]	AD [cm]	L [cm]	L1 [cm]	B [cm]	H [cm]	T [cm]	Z [cm]	Z1 [cm]	UC2 [pc.]	UC1 [pc.]	EUR/pc.
617.270.00.1	1/2	3/4	5	2,3	3	15,4	5	14,2	1,1	2	15	1	21.38

A commander en supplément

- Raccord union Geberit pour eurocône → p. 104
- Tube Geberit Volex pour boîte de raccordement → p. 105

Tube Geberit Volex pour boîte de raccordement



Utilisation

- Pour le raccordement de robinets de radiateur
- Convient uniquement pour le chauffage et le refroidissement
- Récapitulatif des utilisations – Geberit Volex → p. 74

Caractéristiques

- Chromé
- Joint torique en EPDM

Caractéristiques techniques

Matériau	Laiton CW617N
----------	---------------

N° de réf.	Couleur / surface	DN	d, ø [mm]	R [°]	L [cm]	K [cm]	SW [mm]	UC3 [pc.]	UC2 [pc.]	EUR/pc.
617.260.00.1	Chromé	12	15	1/2	10,8	6,7	21	50	2	16.06
617.261.00.1	Chromé	12	15	1/2	17,5	13,4	21	50	2	17.83

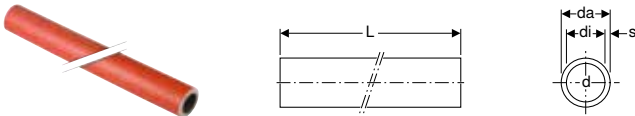
Accessoires

- Raccord union Geberit pour eurocône → p. 104

Accessoires

Isolations pour tubes et raccords

Fourreau isolant Geberit



Utilisation

- Pour protéger les conduites contre la formation de condensation, les déperditions thermiques et la transmission acoustique

Caractéristiques

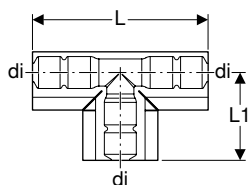
- Isolation à alvéoles fermées, film de protection rouge

Caractéristiques techniques

Matériau d'isolation	Mousse souple en PE
Conductivité thermique de l'isolation	0,04 W/(m·K)

N° de réf.	d, ø [mm]	da [mm]	di, ø [mm]	s [mm]	L [m]	UC3 [m]	UC2 [m]	EUR/m
601.800.00.1	16	30	18	6	2	160	2	3.87
602.800.00.1	20	34	22	6	2	120	2	4.60
603.800.00.1	26	40	28	6	2	100	2	5.18

Protection pour té Geberit



Utilisation

- Pour la finition de gaines de protection dans le cas de tés
- Pour la finition d'isolations en cas de tés

Caractéristiques techniques

Matériau	PE-HD
----------	-------

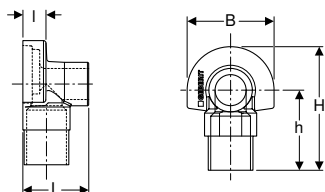
Caractéristiques

- Résistant à l'abrasion
- Fermeture auto-agrippante
- Isolation en mousse souple en PE, à alvéoles fermées
- Noir

N° de réf.	di, Ø [mm]	L [cm]	L1 [cm]	UC2 [pc.]	EUR/pc.
601.837.00.1	16 / 20	22	11	10	6.13

Isolations pour raccords

Kit d'isolation phonique Geberit pour applique 90° simple



Utilisation

- Pour appliques Geberit avec filetage femelle Rp 1/2" et Rp 3/4"

Caractéristiques techniques

Réduction phonique à une pression dynamique de 3 bars	12 dB(A)
Matériau	EPDM

Caractéristiques

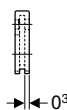
- Noir

Contenu de la livraison

- Coiffe antibruit
- Natte isolante antibruit

N° de réf.	L [cm]	I [cm]	B [cm]	H [cm]	h [cm]	UC3 [pc.]	UC2 [pc.]	UC1 [pc.]	EUR/pc.
601.801.00.1	5,3	1,9	7	10	6,5	50	10	1	3.58

Isolation phonique Geberit pour applique droite



Utilisation

- Pour applique droite Geberit avec filetage femelle Rp 1/2"

Caractéristiques techniques

Matériau	EPDM
----------	------

Caractéristiques

- Noir

N° de réf.	UC3 [pc.]	UC2 [pc.]	EUR/pc.
601.802.00.1	100	10	1.43



Isolation phonique Geberit pour applique 90° simple



Utilisation

- Pour appliques Geberit avec filetage femelle Rp 1/2" et Rp 3/4"

Caractéristiques

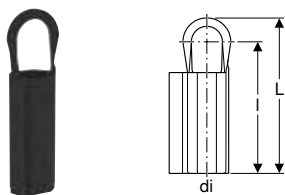
- Noir

Caractéristiques techniques

Réduction phonique à une pression dynamique de 3 bars	10 dB(A)
Matériau	EPDM

N° de réf.	UC3 [pc.]	UC2 [pc.]	EUR/pc.
601.806.00.1	100	10	2.93

Obturation Geberit pour applique



Utilisation

- Pour la finition de gaines de protection dans le cas d'appliques de raccordement Geberit avec kit d'isolation phonique
- Pour la finition d'isolations dans le cas d'appliques Geberit avec kit d'isolation phonique

Caractéristiques

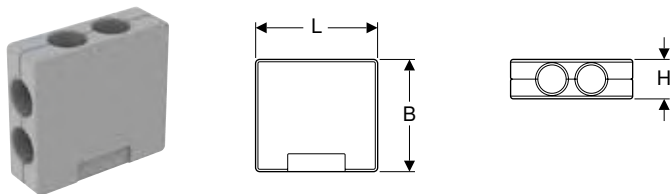
- Résistant à l'abrasion
- Fermeture auto-agrippante
- Isolation en mousse souple en PE, à alvéoles fermées
- Noir

Caractéristiques techniques

Matériau	PE-HD
----------	-------

N° de réf.	di, ø [mm]	L [cm]	l [cm]	UC2 [pc.]	EUR/pc.
601.838.00.1	16 / 20	18,5	15,6	5	4.17

Boîtier d'isolation Geberit Volex pour té croisé



Utilisation

- Récapitulatif des utilisations – Geberit Volex → p. 74

Caractéristiques

- Gris

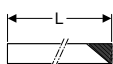

Caractéristiques techniques

Matériau d'isolation	EPS
Epaisseur d'isolation	5,5 mm
Conductibilité thermique de l'isolation	0,035 W/(m·K)

N° de réf.	L [cm]	B [cm]	H [cm]	UC2 [pc.]	EUR/pc.
617.250.00.1	12,4	11,4	4	10	8.45

Etanchements pour tubes et raccords

Bandage isolant Geberit



Utilisation

- Pour protéger les surfaces de découpe des tubes Geberit FlowFit contre des facteurs de corrosion de l'extérieur
- Pour protéger les raccords Geberit PushFit contre la corrosion extérieure
- Pour protéger les surfaces de découpe des tubes Geberit Mepla contre la corrosion extérieure
- Pour protéger les surfaces de découpe des tubes Geberit Volex contre des facteurs de corrosion de l'extérieur
- Pour protéger les tubes et raccords Geberit Mapress contre la corrosion extérieure

Caractéristiques

- Résistant aux UV
- Noir

Caractéristiques techniques

Température d'installation	-10 – +50 °C
Résistance thermique	-60 – +100 °C
Matériau	IIR

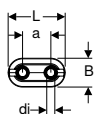
N° de réf.	s [mm]	L [m]	B [cm]	UC3 [pc.]	UC1 [pc.]	EUR/pc.
601.813.00.1	1	12,5	3	6	1	38.59
601.815.00.1	1	12,5	5	5	1	64.19



- Poser après test de pression

Couvercles pour tubes

Double rosace Geberit



Utilisation

- Pour recouvrir les passages de tuyaux

Caractéristiques

- En deux pièces
- Blanc pur RAL 9010

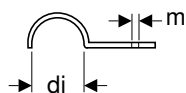
Caractéristiques techniques

Matériau	PS
----------	----

N° de réf.	a [cm]	di, ø [mm]	L [cm]	B [cm]	UC3 [pc.]	UC2 [pc.]	EUR/pc.
611.610.BM.1	5	14 / 15 / 16 / 18 / 20	10	5	100	10	4.05

Fixations pour tubes

Collier cavalier Geberit simple



Utilisation

- Pour fixer des tubes Geberit

Caractéristiques

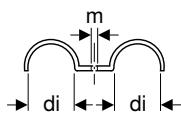
- Galvanisé

Caractéristiques techniques

Matériau	Acier
----------	-------

N° de réf.	di, ø [mm]	m [mm]	UC2 [pc.]	EUR/pc.
601.763.00.1	16	6,2	100	0.34
602.763.00.1	20	6,2	100	0.37
601.761.00.1	22	6,2	100	0.50
602.761.00.1	28	6,2	100	0.50
602.765.26.1	32	6,4	50	0.57
603.765.26.1	37	6,3	50	0.81

Collier cavalier Geberit double



Utilisation

- Pour fixer des tubes Geberit

Caractéristiques


- Galvanisé

Caractéristiques techniques

Matériau	Acier
----------	-------

N° de réf.	di, \emptyset [mm]	m [mm]	UC2 [pc.]	EUR/pc.
602.762.26.1	28	6,2	50	0.94

Clip pour tube Geberit avec cheville à clou, simple



Utilisation

- Pour fixer des tubes Geberit

Caractéristiques

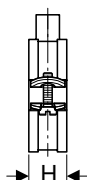
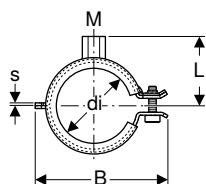
- Clou en acier, galvanisé

Caractéristiques techniques

Matériau	Matière synthétique
----------	---------------------

N° de réf.	di, \emptyset [mm]	UC3 [pc.]	EUR/pc.
601.710.00.1	15–16	100	1.94
602.710.00.1	20–22	100	2.15
603.710.00.1	25–28	100	2.47

Collier isolé Geberit avec manchon fileté M8 / M10



Utilisation

- Pour fixer des tubes multicouches Geberit Volex
- Pour fixer des tubes multicouches Geberit PushFit
- Pour fixer des tubes multicouches Geberit Mepla
- Pour fixer les tubes Geberit Mapress

Caractéristiques

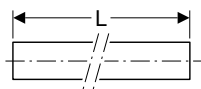
- Fermeture rapide
- Vis tête fendue et cruciforme
- Manchon fileté soudé quatre fois
- Isolation phonique selon DIN 4109
- Galvanisé

Caractéristiques techniques

Matériau	Acier
----------	-------

N° de réf.	Couleur / surface	M [mm]	di, \emptyset [mm]	s [mm]	L [cm]	B [cm]	H [cm]	UC2 [pc.]	EUR/pc.
601.851.26.1	Zingué galvanisé	8 / 10	15–19	1,5	3,1	5,2	2,3	50	1.84
601.852.26.1	Zingué galvanisé	8 / 10	20–24	1,5	3,4	5,6	2,3	50	1.84
601.853.26.1	Zingué galvanisé	8 / 10	25–30	1,5	3,6	6,3	2,3	50	2.01
601.854.26.1	Zingué galvanisé	8 / 10	32–37	1,5	3,9	6,8	2,3	50	2.17
601.855.26.1	Zingué galvanisé	8 / 10	40–46	2	4,3	7,6	2,3	50	2.32
601.856.26.1	Zingué galvanisé	8 / 10	48–53	2	4,5	8,2	2,3	50	2.46
601.858.26.1	Zingué galvanisé	8 / 10	63–67	2	5,5	10	2,3	50	3.71

Coque Geberit galvanisée et laquée



Utilisation

- Pour la technique domotique et l'industrie
- Pour fixer des tubes

Caractéristiques

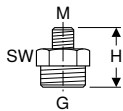
- Laqué
- Acier, extérieur laqué noir
- Galvanisé

Caractéristiques techniques

Matériau	Acier
----------	-------

N° de réf.	Couleur / surface	DN	di, ø [mm]	s [mm]	L [m]	UC3 [m]	UC2 [m]	EUR/m
360.850.00.1	Laqué	40	40	0,75	3	30	3	5.24
361.850.00.1	Laqué	50	50	0,75	3	30	3	5.64
364.850.00.1	Laqué	60	63	0,75	3	30	3	6.21

Mamelon double Geberit M10/G 1/2"



Utilisation

- Pour la technique domotique et l'industrie
- Pour fixer des colliers Geberit sur des plaques de base
- Pour fixations à point fixe et fixations coulissantes

Caractéristiques

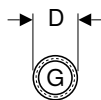
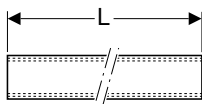

- Réduit
- Galvanisé

Caractéristiques techniques

Matériau	Acier
----------	-------

N° de réf.	Couleur / surface	G ["]	M [mm]	H [cm]	SW [mm]	UC2 [pc.]	UC1 [pc.]	EUR/pc.
362.856.26.1	Zingué galvanisé	1/2	10	2,8	22	10	1	6.77

Tube fileté Geberit



Utilisation

- Pour la technique domotique et l'industrie
- Pour fixer des colliers Geberit sur des plaques de base
- Pour fixations à point fixe et fixations coulissantes

Caractéristiques

- Filetage femelle traversant
- Galvanisé

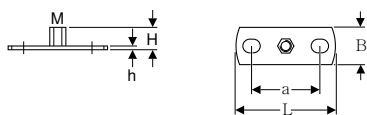
Caractéristiques techniques

Matériau	Acier
----------	-------

N° de réf.	G ["]	D [cm]	L [m]	UC2 [pc.]	UC1 [pc.]	EUR/pc.
362.857.26.1	1/2	2,5	1,15	2	1	47.08



Plaque de base Geberit rectangulaire, deux trous, avec manchon fileté M8/M10



Utilisation

- Pour la technique domotique et l'industrie
- Pour fixations coulissantes
- Pour fixer des colliers sur la maçonnerie

Caractéristiques

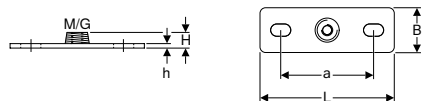
- Filetage femelle
- Galvanisé
- Deux trous de fixation

Caractéristiques techniques

Matériau	Acier
----------	-------

N° de réf.	M [mm]	a [cm]	L [cm]	B [cm]	H [cm]	h [cm]	UC3 [pc.]	UC1 [pc.]	EUR/pc.
362.848.26.1	8 / 10	5,4	8	3	1,9	0,3	50	1	4.56

Plaque de base Geberit rectangulaire, deux trous, avec manchon fileté M10/G 1/2"



Utilisation

- Pour la technique domotique et l'industrie
- Pour fixer des colliers sur la maçonnerie
- Pour fixations à point fixe et fixations coulissantes

Caractéristiques

- Filetage mâle
- Filetage femelle
- Galvanisé
- Deux trous de fixation

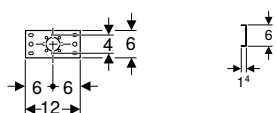
Caractéristiques techniques

Matériau	Acier
----------	-------

N° de réf.	G ["]	M [mm]	a [cm]	L [cm]	B [cm]	H [cm]	h [cm]	UC3 [pc.]	UC1 [pc.]	EUR/pc.
362.851.26.1	1/2	10	8,5	12	4	1,5	0,5	50	1	5.24

Fixations de raccords

Plaque de montage Geberit droite, simple



Utilisation

- Pour fixer des raccords Geberit Mepla
- Pour fixer des raccords Geberit Mapress
- Pour fixer des raccords Geberit PushFit

Caractéristiques

- Galvanisé

Contenu de la livraison

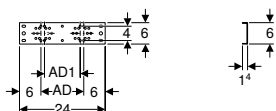
- Matériel de fixation

Caractéristiques techniques

Matériau	Acier
----------	-------

N° de réf.	UC3 [pc.]	UC2 [pc.]	EUR/pc.
601.736.00.1	40	5	7.53

Plaque de montage Geberit droite, double, distance de raccordement 10 cm ou 12 cm



Utilisation

- Pour fixer des raccords Geberit Mepla
- Pour fixer des raccords Geberit Mapress
- Pour fixer des raccords Geberit PushFit

Caractéristiques

- Galvanisé

Contenu de la livraison

- Matériel de fixation

Caractéristiques techniques

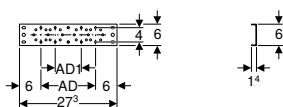
Matériau	Acier
----------	-------

N° de réf.	AD [cm]	AD1 [cm]	UC3 [pc.]	UC2 [pc.]	EUR/pc.
601.738.00.1	12	10	50	5	9.55

Accessoires

- Collier pour tuyau d'évacuation Geberit pour plaques de montage → p. 67

Plaque de montage Geberit droite, double, distance de raccordement 7,3 cm ou 15,3 cm



Utilisation

- Pour fixer des raccords Geberit Mepla
- Pour fixer des raccords Geberit Mapress
- Pour fixer des raccords Geberit PushFit

Caractéristiques

- Galvanisé

Contenu de la livraison

- Matériel de fixation

Caractéristiques techniques

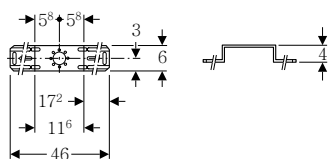
Matériau	Acier
----------	-------

N° de réf.	AD [cm]	AD1 [cm]	UC4 [pc.]	UC3 [pc.]	UC2 [pc.]	EUR/pc.
601.737.00.1	15,3	7,3	1500	50	5	9.71

Accessoires

- Collier pour tuyau d'évacuation Geberit pour plaques de montage → p. 67

Plaque de montage Geberit déportée, simple



Utilisation

- Pour fixer des raccords Geberit Mepla
- Pour fixer des raccords Geberit Mapress
- Pour fixer des raccords Geberit PushFit
- Pour fixer des raccords Geberit FlowFit

Caractéristiques

- Galvanisé

Contenu de la livraison

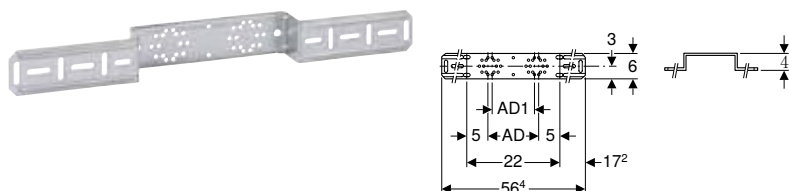
- Matériel de fixation

Caractéristiques techniques

Matériau	Acier
----------	-------

N° de réf.	UC4 [pc.]	UC3 [pc.]	UC2 [pc.]	EUR/pc.
601.733.00.1	400	25	5	7.53

Plaque de montage Geberit déportée, double, distance de raccordement 10 cm ou 12 cm



Utilisation

- Pour fixer des raccords Geberit Mepla
- Pour fixer des raccords Geberit Mapress
- Pour fixer des raccords Geberit PushFit

Caractéristiques

- Galvanisé

Contenu de la livraison

- Matériel de fixation

Caractéristiques techniques

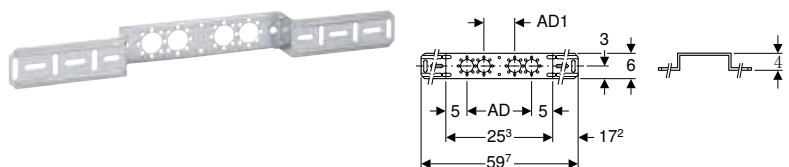
Matériau	Acier
----------	-------

N° de réf.	AD [cm]	AD1 [cm]	UC4 [pc.]	UC2 [pc.]	EUR/pc.
601.731.00.1	12	10	420	5	9.55

Accessoires

- Collier pour tuyau d'évacuation Geberit pour plaques de montage → p. 67

Plaque de montage Geberit déportée, double, distance de raccordement 7,3 cm ou 15,3 cm



Utilisation

- Pour fixer des raccords Geberit Mepla
- Pour fixer des raccords Geberit Mapress
- Pour fixer des raccords Geberit PushFit

Caractéristiques

- Galvanisé

Contenu de la livraison

- Matériel de fixation

Caractéristiques techniques

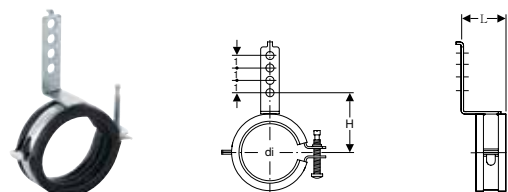
Matériau	Acier
----------	-------

N° de réf.	AD [cm]	AD1 [cm]	UC4 [pc.]	UC2 [pc.]	EUR/pc.
601.732.00.1	15,3	7,3	420	5	9.55

Accessoires

- Collier pour tuyau d'évacuation Geberit pour plaques de montage → p. 67

Collier pour tuyau d'évacuation Geberit pour plaques de montage



Caractéristiques techniques

Matériau	Acier
----------	-------

Caractéristiques

- Insonorisé
- Galvanisé

Contenu de la livraison

- Matériel de fixation

N° de réf.	di, Ø [mm]	L [cm]	H [cm]	UC3 [pc.]	UC2 [pc.]	UC1 [pc.]	EUR/pc.
601.741.00.1	50-56	3,6	5,2-5,5	25	5	1	6.82



Geberit Mepla



Récapitulatif des utilisations – Geberit Mepla	117
Tubes multicouches pour eau potable	118
Tubes multicouches pour chauffage	120
Raccords.....	121
Manchons.....	121
Réductions.....	122
Coudes	123
Tés.....	123
Raccords indémontables.....	126
Raccords et raccordements, démontables	131
Fermetures.....	138
Appliques	138
Nourrices de distribution avec raccord fileté	148
Tés pour chauffage.....	151
Raccordements pour chauffage.....	152
Accessoires	159
Isolations pour tubes et raccords.....	159
Isolations pour raccordements.....	159
Etanchements pour tubes et raccords.....	161
Enjoliveurs pour tubes.....	162
Fixations pour tubes.....	162
Fixations de raccordements.....	166
Joints d'étanchéité.....	168
Jeux de vis pour assemblages de brides	169

Récapitulatif des utilisations – Geberit Mepla

Geberit France, Version: octobre 2020

Utilisation	Température de service	Pression de service maximale	Tubes	
			Mepla multicouche	MeplaTherm multicouche, eau non potable
Milieux liquides				
Pour eau potable froide et chaude	0–70 °C ²⁾	10 bar /1000 kPa	✓	
Pour eau potable froide	0–20 °C	16 bar / 1600 kPa ⁵⁾	✓	
Pour eau de chauffage	0–80 °C ³⁾	10 bar /1000 kPa	✓	✓
Pour eau de refroidissement sans antigel	0–70 °C	10 bar /1000 kPa	✓	✓
Pour eau de refroidissement avec antigel	-10 – +70 °C ⁴⁾	10 bar /1000 kPa	✓	✓
Pour eau non potable	0–70 °C	10 bar /1000 kPa	✓	✓
Pour l'eau traitée	0–70 °C	10 bar /1000 kPa	✓ ⁶⁾	✓ ⁶⁾
Pour les eaux pluviales dont le pH > 6,0	0–70 °C	10 bar /1000 kPa	✓	✓
Milieux gazeux				
Pour air comprimé (classe de pureté d'huile 0–3)	0–70 °C	10 bar /1000 kPa	✓	✓
Pour sous-pression ¹⁾	0–70 °C	Abs. ≥ 0,2 bar/20 kPa	✓	✓
Pour gaz inertes (p. ex. azote)	Sur demande	Sur demande	✓ ⁷⁾	✓ ⁷⁾

✓ Application autorisée en général si les exigences complémentaires définies dans les notes de bas de page sont satisfaites

¹⁾ Sous-pression utilisable pour les systèmes de tuyauterie Geberit:

La sous-pression utilisable est égale à la pression atmosphérique au lieu d'installation minorée de la pression absolue de 200 mbar.

Exemple : 980 mbar de pression atmosphérique - 200 mbar de pression absolue = 780 mbar de sous-pression utilisable dans le système de tuyauterie

²⁾ Température élevée accidentelle selon EN 806-2 : Tmal = 95 °C, total 100 h pendant la durée de vie

³⁾ Température élevée accidentelle selon ISO 10508:2006: Tmal = 100 °C, total 100 h pendant la durée de vie

⁴⁾ Températures supérieures uniquement sur autorisation de Geberit

⁵⁾ Sans MasterFix et sans MeplaFix

⁶⁾ Domaine d'application selon l'Information Technique « Eaux traitées »

⁷⁾ Après validation par Geberit

⁸⁾ Utiliser uniquement des inhibiteurs autorisés, conformément à l'information technique « Agents anti-corrosifs et antigels »

⁹⁾ Classe de pureté de l'huile selon ISO 8573-1:2010E ; voir Information technique « Systèmes de tuyauterie Geberit pour installations à air comprimé » pour des informations détaillées sur l'humidité et les particules



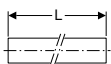

- Pour chaque application, il convient de respecter les conditions d'exploitation spécifiées dans les autorisations, normes et réglementations techniques pertinentes. Elles peuvent diverger des indications précitées.

	Raccords				Joint toriques	Joint d'étanchéité plats pour raccords unions	Joint d'étanchéité pour bride
	PVDF	Bronze	Laiton	Acier inoxydable	EPDM noir	Centellen® R WS 3825	Centellen® HD WS 3822
	✓	✓	✓		✓	✓	✓
	✓	✓	✓		✓	✓	✓
	✓	✓	✓	✓	✓ ⁸⁾	✓	✓
	✓	✓	✓	✓	✓	✓	✓
	✓	✓	✓	✓	✓ ⁸⁾	✓	✓
	✓	✓		✓	✓ ⁷⁾	✓	✓
	✓ ⁶⁾	✓ ⁶⁾		✓ ⁶⁾	✓ ⁶⁾	✓ ⁶⁾	✓ ⁶⁾
	✓	✓		✓	✓	✓	✓
	✓	✓	✓	✓	✓ ⁹⁾	✓	✓
	✓	✓	✓	✓	✓	✓	✓
	✓ ⁷⁾	✓ ⁷⁾	✓ ⁷⁾	✓ ⁷⁾	✓ ⁷⁾	✓ ⁷⁾	✓ ⁷⁾



Tubes multicouches pour eau potable

Tube multicouche Geberit Mepla, en barre



Utilisation

- Pour les applications domestiques, industrielles et la construction navale
- Récapitulatif des utilisations – Geberit Mepla → p. 117

Caractéristiques

- Étanche à la diffusion
- Extérieur noir
- Extrémité de tube avec bouchon de protection transparent

Caractéristiques techniques

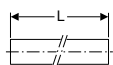
Matériau	PE-RT II / Al / PE-RT II
Rugosité de la surface	7 µm
Dilatation thermique	0,026 mm/(m·K)
Conductivité thermique du tube	0,43 W/(m·K)

N° de réf.	DN	d, ø [mm]	di, ø [mm]	s [mm]	UC4 [m]	UC3 [m]	UC2 [m]	EUR/m
L / Longueur: 3 m								
601.100.00.2	12	16	11,5	2,25	2664	72	3	4.04
602.100.00.2	15	20	15	2,5	2016	72	3	5.47
603.100.00.2	20	26	20	3	1656	72	3	9.16
604.100.00.2	25	32	26	3	1200	30	3	12.41
605.100.00.2	32	40	33	3,5	840	30	3	22.44
606.100.00.2	40	50	42	4	450	30	3	27.31
607.100.00.2	50	63	54	4,5	300	15	3	43.18
L / Longueur: 5 m								
601.100.00.1	12	16	11,5	2,25	4440	120	5	3.61
602.100.00.1	15	20	15	2,5	3360	120	5	5.16
603.100.00.1	20	26	20	3	2760	120	5	8.67
604.100.00.1	25	32	26	3	2000	50	5	11.72
605.100.00.1	32	40	33	3,5	1400	50	5	21.21
606.100.00.1	40	50	42	4	750	50	5	25.81
607.100.00.1	50	63	54	4,5	500	25	5	40.83
608.100.00.1	65	75	65,6	4,7	300	25	5	64.87

Accessoires

- Fourreau isolant Geberit → p. 159

Tube multicouche Geberit Mepla, en couronne



Utilisation

- Pour les applications domestiques, industrielles et la construction navale
- Récapitulatif des utilisations – Geberit Mepla → p. 117

Caractéristiques

- Cintrage manuel
- Étanche à la diffusion
- Extérieur noir
- Extrémité de tube avec bouchon de protection transparent

Caractéristiques techniques

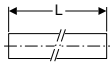
Matériau	PE-RT II / Al / PE-RT II
Rugosité de la surface	7 µm
Dilatation thermique	0,026 mm/(m·K)
Conductivité thermique du tube	0,43 W/(m·K)

N° de réf.	DN	d, ø [mm]	di, ø [mm]	s [mm]	L [m]	UC4 [m]	UC2 [m]	EUR/m
601.130.00.1	12	16	11,5	2,25	50	500	50	3.21
601.130.00.2	12	16	11,5	2,25	100	1000	100	3.21
602.130.00.1	15	20	15	2,5	50	500	50	4.32
602.130.00.2	15	20	15	2,5	100	600	100	4.32
603.110.00.1	20	26	20	3	50	250	50	7.39

Accessoires

- Fourreau isolant Geberit → p. 159
- Obturation Geberit pour applique → p. 161
- Protection pour té Geberit → p. 159

Tube multicouche Geberit Mepla sous gaine de protection, en couronne



Utilisation

- Pour les applications domestiques, industrielles et la construction navale
- Récapitulatif des utilisations – Geberit Mepla → p. 117

Caractéristiques techniques

Matériau	PE-RT II / Al / PE-RT II
Rugosité de la surface	7 µm
Dilatation thermique	0,026 mm/(m·K)
Conductivité thermique du tube	0,43 W/(m·K)

N° de réf.	DN	d, ø [mm]	di, ø [mm]	D [cm]	s [mm]	L [m]	UC4 [m]	UC2 [m]	EUR/m
601.131.00.2	12	16	11,5	2,7	2,25	50	500	50	4.30
602.131.00.2	15	20	15	3,1	2,5	50	300	50	5.39

Accessoires

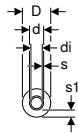
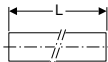
- Obturation Geberit pour applique → p. 161
- Protection pour té Geberit → p. 159

Caractéristiques

- Cintrage manuel
- Tube intérieur conducteur de fluide étanche à la diffusion
- Tube intérieur conducteur de fluide extérieur noir
- Extrémité de tube avec bouchon de protection transparent



Tube multicouche Geberit Mepla, avec pré-isolation ronde, en couronne



Utilisation

- Pour les applications domestiques, industrielles et la construction navale
- Récapitulatif des utilisations – Geberit Mepla → p. 117

Caractéristiques techniques

Matériau	PE-RT II / Al / PE-RT II
Rugosité de la surface	7 µm
Dilatation thermique	0,026 mm/(m·K)
Conductivité thermique du tube	0,43 W/(m·K)
Matériau d'isolation	Mousse souple en PE
Conductivité thermique de l'isolation	0,04 W/(m·K)
Résistance à la diffusion de vapeur d'eau, gaine extérieure d'isolation	7000 µ

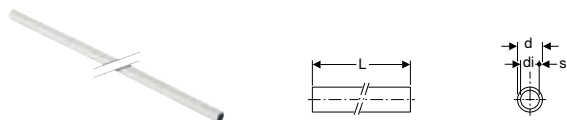
N° de réf.	DN	d, ø [mm]	di, ø [mm]	D [cm]	s [mm]	s1 [mm]	L [m]	UC4 [m]	UC2 [m]	EUR/m
Isolation: 6 mm										
601.132.00.1	12	16	11,5	2,8	2,25	6	50	250	50	4.06
602.132.00.1	15	20	15	3,2	2,5	6	50	250	50	5.31
603.132.00.1	20	26	20	3,8	3	6	25	125	25	9.08
Isolation: 10 mm										
601.135.00.1	12	16	11,5	3,6	2,25	10	50	200	50	4.59
602.135.00.1	15	20	15	4	2,5	10	50	200	50	5.85
603.135.00.1	20	26	20	4,6	3	10	25	100	25	10.06
Isolation: 13 mm										
601.136.00.1	12	16	11,5	4,2	2,25	13	50	200	50	6.67
602.136.00.1	15	20	15	4,6	2,5	13	50	200	50	8.52
603.136.00.1	20	26	20	5,2	3	13	25	100	25	12.46
Isolation: 26 mm										
601.139.00.1	12	16	11,5	7	2,25	26	25	100	25	10.24
602.139.00.1	15	20	15	7,5	2,5	26	20	80	20	12.22
603.139.00.1	20	26	20	8	3	26	15	60	15	16.23

Accessoires

- Obturation Geberit pour applique → p. 161
- Protection pour té Geberit → p. 159

Tubes multicouches pour chauffage

Tube multicouche Geberit Mepla, MeplaTherm, en barre



Utilisation

- Pour les applications domestiques, industrielles et la construction navale
- Récapitulatif des utilisations – Geberit Mepla → p. 117

Caractéristiques

- Étanche à la diffusion
- Extérieur blanc
- Extrémité de tube avec bouchon de protection transparent

Caractéristiques techniques

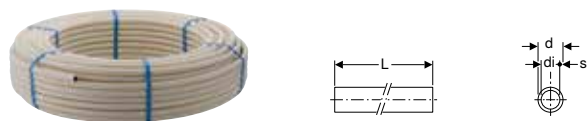
Matériau	PE-RT II / Al / PE-RT II
Rugosité de la surface	7 µm
Dilatation thermique	0,026 mm/(m·K)
Conductivité thermique du tube	0,43 W/(m·K)

N° de réf.	DN	d, ø [mm]	di, ø [mm]	s [mm]	L [m]	UC4 [m]	UC3 [m]	UC2 [m]	EUR/m
601.200.00.1	12	16	11,5	2,25	5	4440	120	5	3.50
602.200.00.1	15	20	15	2,5	5	3360	120	5	4.32
603.200.00.1	20	26	20	3	5	2760	120	5	7.51

Accessoires

- Fourreau isolant Geberit → p. 159

Tube multicouche Geberit Mepla, MeplaTherm, en couronne



Utilisation

- Pour les applications domestiques, industrielles et la construction navale
- Récapitulatif des utilisations – Geberit Mepla → p. 117

Caractéristiques

- Cintrage manuel
- Étanche à la diffusion
- Extérieur blanc
- Extrémité de tube avec bouchon de protection transparent

Caractéristiques techniques

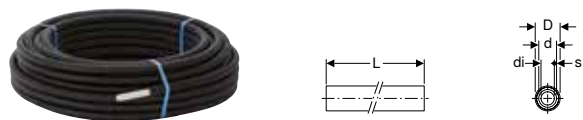
Matériau	PE-RT II / Al / PE-RT II
Rugosité de la surface	7 µm
Dilatation thermique	0,026 mm/(m·K)
Conductivité thermique du tube	0,43 W/(m·K)

N° de réf.	DN	d, ø [mm]	di, ø [mm]	s [mm]	L [m]	UC4 [m]	UC2 [m]	EUR/m
601.230.00.1	12	16	11,5	2,25	100	1000	100	2.37
602.230.00.1	15	20	15	2,5	100	600	100	3.36
603.230.00.1	20	26	20	3	50	250	50	7.54

Accessoires

- Protection pour té Geberit → p. 159

Tube multicouche Geberit Mepla, MeplaTherm, sous gaine de protection, en couronne



Utilisation

- Pour les applications domestiques, industrielles et la construction navale
- Récapitulatif des utilisations – Geberit Mepla → p. 117

Caractéristiques

- Cintrage manuel
- Tube intérieur conducteur de fluide étanche à la diffusion
- Tube intérieur conducteur de fluide extérieur blanc
- Gaine de protection bleu glace
- Extrémité de tube avec bouchon de protection transparent

Caractéristiques techniques

Matériau	PE-RT II / Al / PE-RT II
Rugosité de la surface	7 µm
Dilatation thermique	0,026 mm/(m·K)
Conductibilité thermique du tube	0,43 W/(m·K)

N° de réf.	DN	d, ø [mm]	di, ø [mm]	D [cm]	s [mm]	L [m]	UC4 [m]	UC2 [m]	EUR/m
601.231.00.2	12	16	11,5	2,7	2,25	50	500	50	3.89
602.231.00.2	15	20	15	3,1	2,5	50	300	50	4.97



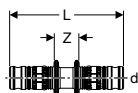
Accessoires

- Protection pour té Geberit → p. 159

Raccords

Manchons

Manchon Geberit Mepla



Utilisation

- Pour les applications domestiques, industrielles et la construction navale
- Récapitulatif des utilisations – Geberit Mepla → p. 117

Caractéristiques

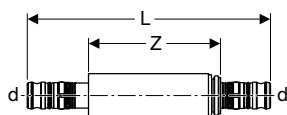
- Non sertir non étanche
- Joint torique en EPDM
- Mamelon à sertir équipé d'un bouchon de protection transparent

Caractéristiques techniques

Matériau	PVDF
----------	------

N° de réf.	DN	d, ø [mm]	L [cm]	Z [cm]	UC4 [pc.]	UC3 [pc.]	UC2 [pc.]	UC1 [pc.]	EUR/pc.
621.505.00.5	12	16	6,8	1,6		140	10	1	4.13
622.505.00.5	15	20	7,3	1,6	6400	100	10	1	4.78
623.505.00.5	20	26	7,9	1,4		70	10	1	5.73
624.505.00.5	25	32	9	1,4	2560	40	10		8.08
625.505.00.5	32	40	10,4	1,7		20	5		13.17
626.505.00.5	40	50	11,7	1,8		15	5		17.94
627.505.00.5	50	63	15,6	2	640	10		1	35.72
628.505.00.5	65	75	19,5	2,1	256	4		1	78.24

Manchon long Geberit Mepla



Utilisation

- Pour confectionner des raccords supplémentaires dans des conduites en place
- Pour connecter des tronçons de conduites préfabriqués avec compensation de longueur
- Pour les applications domestiques, industrielles et la construction navale
- Pour réparer des tubes multicouches Geberit Mepla endommagés
- Récapitulatif des utilisations – Geberit Mepla → p. 117

Caractéristiques

- Non serti non étanche
- Joint torique en EPDM
- Mamelon à serrer équipé d'un bouchon de protection transparent

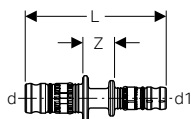
Caractéristiques techniques

Matériau	Bronze (CuSn5Zn5Pb2-C)
----------	------------------------

N° de réf.	DN	d, ø [mm]	L [cm]	Z [cm]	UC3 [pc.]	UC2 [pc.]	UC1 [pc.]	EUR/pc.
601.575.00.5	12	16	12,3	6,6	25	5	1	47.04
602.575.00.5	15	20	13,4	7,3	25	5	1	51.13
603.575.00.5	20	26	15,3	8,2	25	5	1	47.42
604.575.00.5	25	32	14,2	7,5	20	5	1	55.88
605.575.00.5	32	40	16,8	8,7	10	5	1	77.34
606.575.00.5	40	50	18,8	9,3	10		1	122.35

Réductions

Réduction Geberit Mepla



Utilisation

- Pour les applications domestiques, industrielles et la construction navale
- Récapitulatif des utilisations – Geberit Mepla → p. 117

Caractéristiques

- Non serti non étanche
- Joint torique en EPDM
- Mamelon à serrer équipé d'un bouchon de protection transparent

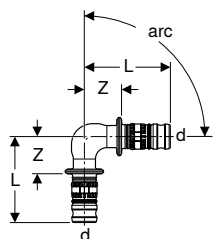
Caractéristiques techniques

Matériau	PVDF
----------	------

N° de réf.	DN	d, ø [mm]	d1, ø [mm]	L [cm]	Z [cm]	UC4 [pc.]	UC3 [pc.]	UC2 [pc.]	UC1 [pc.]	EUR/pc.
622.650.00.5	15 / 12	20	16	7,1	1,6		100	10		4.78
623.650.00.5	20 / 12	26	16	7,5	1,6		70	10		5.55
623.651.00.5	20 / 15	26	20	7,8	1,6		80	10	1	5.55
624.651.00.5	25 / 15	32	20	8,5	1,8	3200	50	10		8.08
624.652.00.5	25 / 20	32	26	8,5	1,4		50	10		8.08
625.651.00.5	32 / 15	40	20	9	1,8		40	5		14.47
625.652.00.5	32 / 20	40	26	9,2	1,5		40	5		14.28
625.653.00.5	32 / 25	40	32	9,7	1,5		30	5		14.47
626.652.00.5	40 / 25	50	32	10,3	1,5		20	5		17.58
626.653.00.5	40 / 32	50	40	11,1	1,7		20	5		17.58
627.653.00.5	50 / 32	63	40	13,1	1,9	640	10		1	35.88
627.654.00.5	50 / 40	63	50	13,7	2	640	10		1	35.88
628.653.00.5	65 / 32	75	40	15,2	2,1	384	6		1	78.24
628.654.00.5	65 / 40	75	50	15,8	2,1	384	6		1	77.78
628.655.00.5	65 / 50	75	63	17,6	2,1	384	6		1	78.24

Coudes

Coude Geberit Mepla



Utilisation

- Pour les applications domestiques, industrielles et la construction navale
- Récapitulatif des utilisations – Geberit Mepla → p. 117

Caractéristiques

- Non sertir non étanche
- Joint torique en EPDM
- Mamelon à sertir équipé d'un bouchon de protection transparent

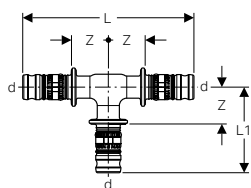
Caractéristiques techniques

Matériau	PVDF
----------	------

N° de réf.	DN	d, ø [mm]	L [cm]	Z [cm]	UC4 [pc.]	UC3 [pc.]	UC2 [pc.]	UC1 [pc.]	EUR/pc.
arc/angle: 45°									
623.245.00.5	20	26	4,8	1,5		50	10		8.87
624.245.00.5	25	32	5,5	1,8		30	10		11.60
625.245.00.5	32	40	6,5	2,2		20	5		16.51
626.245.00.5	40	50	7,4	2,5		35	5		26.05
627.245.00.5	50	63	9,5	2,8	360	15		1	42.70
628.245.00.5	65	75	11,6	2,9	192	8		1	91.90
arc/angle: 90°									
621.271.00.5	12	16	4,4	1,8		100	10		5.41
622.271.00.5	15	20	5,1	2,2	6400	100	10	1	6.20
623.271.00.5	20	26	5,5	2,2	3200	50	10		8.87
624.271.00.5	25	32	6,4	2,6	2400	100	10	1	11.60
625.271.00.5	32	40	7,6	3,2		50	10		16.51
626.271.00.5	40	50	8,8	3,8	720	30	5		26.05
627.271.00.5	50	63	12	4,8	360	15		1	42.58
628.271.00.5	65	75	14,6	5,9	256	4		1	93.49

Tés

Té égal Geberit Mepla



Utilisation

- Pour les applications domestiques, industrielles et la construction navale
- Récapitulatif des utilisations – Geberit Mepla → p. 117

Caractéristiques

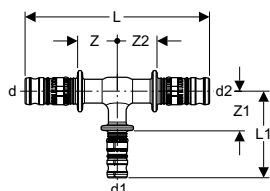
- Non sertir non étanche
- Joint torique en EPDM
- Mamelon à sertir équipé d'un bouchon de protection transparent

Caractéristiques techniques

Matériau	PVDF
----------	------

N° de réf.	DN	d, ø [mm]	L [cm]	L1 [cm]	Z [cm]	UC4 [pc.]	UC3 [pc.]	UC2 [pc.]	UC1 [pc.]	EUR/pc.
621.310.00.5	12	16	9,6	4,8	2,2	4480	70	10		9.68
622.310.00.5	15	20	10,1	5,1	2,2	3200	50	10		10.14
623.310.00.5	20	26	11	5,5	2,2	2560	40	10		11.60
624.310.00.5	25	32	12,8	6,4	2,6		60	10		14.47
625.310.00.5	32	40	15,2	7,6	3,2	720	30	5		20.31
626.310.00.5	40	50	17,6	8,8	3,8	480	20	5		30.30
627.310.00.5	50	63	23,2	11,6	4,8	240	10		1	67.80
628.310.00.5	65	75	29,3	14,6	5,9	144	6		1	148.90

Té réduit Geberit Mepla



Utilisation

- Pour les applications domestiques, industrielles et la construction navale
- Récapitulatif des utilisations – Geberit Mepla → p. 117

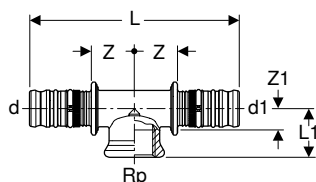
Caractéristiques

- Non serti non étanche
- Joint torique en EPDM
- Mamelon à serrer équipé d'un bouchon de protection transparent

Caractéristiques techniques

Matériau		PVDF												
N° de réf.	DN	d, ø [mm]	d1, ø [mm]	d2, ø [mm]	L [cm]	L1 [cm]	Z [cm]	Z1 [cm]	Z2 [cm]	UC4 [pc.]	UC3 [pc.]	UC2 [pc.]	UC1 [pc.]	EUR/pc.
622.313.00.5	12 / 15 / 12	16	20	16	9,6	5,1	2,2	2,2	2,2		70	10		10.63
622.314.00.5	15 / 12 / 12	20	16	16	9,9	4,8	2,2	2,2	2,2	5120	80	10		10.63
622.311.00.5	15 / 12 / 15	20	16	20	10,1	4,8	2,2	2,2	2,2		50	10		9.85
622.312.00.5	15 / 15 / 12	20	20	16	9,9	5,1	2,2	2,2	2,2		70	10		9.85
623.318.00.5	15 / 20 / 15	20	26	20	11,3	5,5	2,8	2,2	2,8	2560	40	10		10.02
623.311.00.5	20 / 12 / 20	26	16	26	10	5,2	1,7	2,6	1,7	3200	50	10	1	12.52
623.317.00.5	20 / 15 / 15	26	20	20	10,9	5,7	2,2	2,8	2,5	2560	40	10	1	12.52
623.315.00.5	20 / 15 / 20	26	20	26	11	5,7	2,2	2,8	2,2	2560	40	10		12.52
623.316.00.5	20 / 20 / 15	26	26	20	11,5	5,8	2,2	2,2	2,8	2560	40	10	1	12.52
624.311.00.5	25 / 12 / 25	32	16	32	11,6	5,5	2	2,9	2		30	10		14.13
624.314.00.5	25 / 15 / 20	32	20	26	11,5	6	2,2	3,1	2,2		30	10	1	14.13
624.317.00.5	25 / 15 / 25	32	20	32	11,6	6	2	3,1	2		30	10		14.13
624.316.00.5	25 / 20 / 20	32	26	26	11,7	5,9	2,3	2,6	2,3		30	10	1	14.13
624.319.00.5	25 / 20 / 25	32	26	32	12,2	5,9	2,3	2,6	2,3	1280	20	10		14.13
625.317.00.5	32 / 15 / 32	40	20	40	13,2	6,4	2,2	3,5	2,2	960	15	5		19.69
625.319.00.5	32 / 20 / 32	40	26	40	13,8	6,5	2,5	3,2	2,5	960	40	5		19.69
625.321.00.5	32 / 25 / 32	40	32	40	14,4	7,2	2,8	3,2	2,8	840	35	5		19.69
626.317.00.5	40 / 20 / 40	50	26	50	15,4	7,1	2,7	3,8	2,7	600	25	5		30.97
626.319.00.5	40 / 25 / 40	50	32	50	16	7,6	3	3,8	3	480	20	5		30.97
626.320.00.5	40 / 32 / 32	50	40	40	16,2	8,2	3,4	3,8	3,4	480	20	5		30.97
626.321.00.5	40 / 32 / 40	50	40	50	16,8	8,2	3,4	3,8	3,4	320	20	5		30.97
627.316.00.5	50 / 20 / 50	63	26	63	19,2	7,9	2,8	4,6	2,8	320	5		1	66.65
627.320.00.5	50 / 25 / 50	63	32	63	19,8	8,6	3,1	4,8	3,1	320	5		1	66.65
627.321.00.5	50 / 32 / 50	63	40	63	20,8	9,2	3,6	4,8	3,6	320	5		1	66.65
627.322.00.5	50 / 40 / 50	63	50	63	22	9,8	4,2	4,8	4,2	360	15		1	66.65
628.316.00.5	65 / 20 / 65	75	26	75	23,5	8,9	3,1	5,5	3,1	144	6		1	142.86
628.320.00.5	65 / 25 / 65	75	32	75	24	8,8	3,3	5	3,3	144	6		1	142.86
628.321.00.5	65 / 32 / 65	75	40	75	24,9	9,9	3,7	5,5	3,7	144	6		1	142.86
628.322.00.5	65 / 40 / 65	75	50	75	25,9	10,8	4,2	5,8	4,2	144	6		1	148.90
628.323.00.5	65 / 50 / 65	75	63	75	27,7	12,7	5,2	6	5,2	144	6		1	148.90

Té Geberit Mepla avec filetage femelle



Utilisation

- Pour les applications domestiques, industrielles et la construction navale
- Récapitulatif des utilisations – Geberit Mepla → p. 117

Caractéristiques

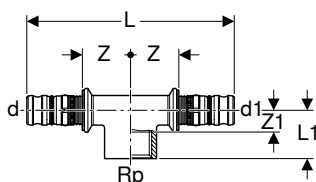
- Non sertir non étanche
- Joint torique en EPDM
- Mamelon à sertir équipé d'un bouchon de protection transparent

Caractéristiques techniques

Matériau	Laiton CW617N
----------	---------------

N° de réf.	DN	d, ø [mm]	Rp ["]	d1, ø [mm]	L [cm]	L1 [cm]	Z [cm]	Z1 [cm]	UC3 [pc.]	UC2 [pc.]	EUR/pc.
611.362.00.5	12 / 15 / 12	16	1/2	16	9,8	2,4	2,4	0,9	50	10	12.83
612.360.00.5	15	20	1/2	20	10,3	2,4	2,4	1,1	50	10	15.51
613.361.00.5	20 / 15 / 15	26	1/2	20	10,8	2,6	2,4	1,3	25	5	17.74
613.360.00.5	20 / 15 / 20	26	1/2	26	11,2	2,6	2,4	1,3	25	5	17.56
613.362.00.5	20	26	3/4	26	11,8	2,8	2,7	1,4	25	5	17.74
614.360.00.5	25 / 15 / 25	32	1/2	32	10,6	3	2,5	1,7	25	5	21.59
614.362.00.5	25 / 20 / 25	32	3/4	32	11,2	3,1	2,8	1,7	25	5	21.59
614.363.00.5	25	32	1	32	12	3,5	3,2	1,8	25	5	21.59

Té Geberit Mepla avec filetage femelle



Utilisation

- Pour les applications domestiques, industrielles et la construction navale
- Récapitulatif des utilisations – Geberit Mepla → p. 117

Caractéristiques

- Non sertir non étanche
- Joint torique en EPDM
- Mamelon à sertir équipé d'un bouchon de protection transparent

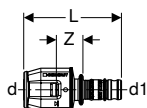
Caractéristiques techniques

Matériau	Bronze (CuSn5Zn5Pb2-C)
----------	------------------------

N° de réf.	DN	d, ø [mm]	Rp ["]	d1, ø [mm]	L [cm]	L1 [cm]	Z [cm]	Z1 [cm]	UC4 [pc.]	UC3 [pc.]	UC2 [pc.]	UC1 [pc.]	EUR/pc.
601.360.00.5	12 / 15 / 12	16	1/2	16	9,8	2,4	2,4	0,9	1600	50	10	1	26.69
602.360.00.5	15 / 15 / 15	20	1/2	20	10,3	2,4	2,4	1,1		50	10		26.16
603.360.00.5	20 / 15 / 20	26	1/2	26	11,2	2,6	2,4	1,3		25	5		28.18
603.362.00.5	20 / 20 / 20	26	3/4	26	11,8	2,8	2,7	1,4		25	5		27.68
604.360.00.5	25 / 15 / 25	32	1/2	32	10,6	3	2,5	1,7		25	5		36.97
604.362.00.5	25 / 20 / 25	32	3/4	32	11,2	3,1	2,8	1,7		25	5		37.29
604.363.00.5	25 / 25 / 25	32	1	32	12	3,5	3,2	1,8		25	5		37.29
605.360.00.5	32 / 15 / 32	40	1/2	40	12	3,2	2,6	1,7		25	5		36.97
605.362.00.5	32 / 20 / 32	40	3/4	40	12,6	3,5	2,9	2,2		25	5		37.31
605.363.00.5	32 / 25 / 32	40	1	40	13,2	3,8	3,2	2,1		25	5		36.97
605.364.00.5	32 / 32 / 32	40	1 1/4	40	14,4	4	3,8	2,1			5	1	37.78
606.361.00.5	40 / 15 / 40	50	1/2	50	13,2	3,8	2,8	2,3		10		1	61.44
606.362.00.5	40 / 20 / 40	50	3/4	50	13,8	4	3,1	2,7		10		1	62.18
606.363.00.5	40 / 25 / 40	50	1	50	14,6	4,4	3,5	2,5		10		1	61.44
606.360.00.5	40 / 40 / 40	50	1 1/2	50	16,6	4,5	4,5	2,6		10		1	61.75
607.360.00.5	50 / 15 / 50	63	1/2	63	19,2	4,2	2,9	2,7			5	1	174.84
607.363.00.5	50 / 25 / 50	63	1	63	20,6	4,8	3,6	2,9	90		5	1	174.84
607.366.00.5	50 / 50 / 50	63	2	63	23,8	5,7	5,2	3,1	90		5	1	174.84
608.363.00.5	65 / 25 / 65	75	1	75	26,1	5,1	4,4	2,9	144			1	266.65

Raccords indémontables

Raccord Geberit PushFit sur Geberit Mepla



Utilisation

- Pour les applications domestiques, industrielles et la construction navale
- Récapitulatif des utilisations – Geberit Mepla → p. 117

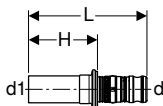
Caractéristiques

- Indicateur d'emboîtement vert
- Joint torique en EPDM
- Mamelon à sertir équipé d'un bouchon de protection transparent
- Raccord à emboîter avec cape de protection transparent

Caractéristiques techniques

Matériau		PVDF								
N° de réf.	DN	d, ø [mm]	d1, ø [mm]	L [cm]	Z [cm]	UC3 [pc.]	UC2 [pc.]	UC1 [pc.]	EUR/pc.	
650.671.00.1	12	16	16	7	1,8	50	10		15.06	
651.672.00.1	15	20	20	7,4	2	50	10		15.21	
652.673.00.1	20	25	26	8,4	2,2		5	1	24.48	

Raccord Geberit Mepla sur Geberit Mapress avec tube d'emboîtement



Utilisation

- Convient uniquement pour sertir des manchons à sertir Geberit Mapress
- Pour les applications domestiques, industrielles et la construction navale
- Récapitulatif des utilisations – Geberit Mepla → p. 117

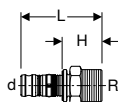
Caractéristiques

- Non sertir non étanche
- Joint torique en EPDM
- Mamelon à sertir équipé d'un bouchon de protection transparent

Caractéristiques techniques

Matériau		Bronze (CuSn5Zn5Pb2-C)								
N° de réf.	DN	d, ø [mm]	d1, ø [mm]	L [cm]	H [cm]	UC4 [pc.]	UC3 [pc.]	UC2 [pc.]	UC1 [pc.]	EUR/pc.
601.507.00.5	12 / 10	16	12	5,8	3,3		25	5		12.50
601.508.00.5	12	16	15	5,9	3,4		50	10	1	12.49
602.507.00.5	15 / 12	20	15	6,1	3,4		50	10	1	12.64
602.508.00.5	15	20	18	6,1	3,4		50	10		12.49
602.509.00.5	15 / 20	20	22	6,2	3,5		50	10	1	12.49
603.508.00.5	20	26	22	6,7	3,5		25	5		19.57
604.508.00.5	25	32	28	6,6	3,7		25	5		21.59
605.508.00.5	32	40	35	7,5	4,1		25	5		27.50
606.508.00.5	40	50	42	10,1	6,3		10		1	55.01
607.508.00.5	50	63	54	13,6	7	180	10		1	81.35

Raccord Geberit Mepla avec filetage mâle



Utilisation

- Pour les applications domestiques, industrielles et la construction navale
- Récapitulatif des utilisations – Geberit Mepla → p. 117

Caractéristiques

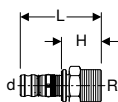
- Non sertir non étanche
- Joint torique en EPDM
- Mamelon à sertir équipé d'un bouchon de protection transparent

Caractéristiques techniques

Matériau	Laiton CW617N
----------	---------------

N° de réf.	DN	d, ø [mm]	R ["]	L [cm]	H [cm]	UC4 [pc.]	UC3 [pc.]	UC2 [pc.]	EUR/pc.
611.534.00.5	12 / 10	16	3/8	5,4	2,9		50	10	6.23
611.535.00.5	12 / 15	16	1/2	5,4	2,8	5600	50	10	5.22
612.534.00.5	15 / 10	20	3/8	5,7	3		50	10	6.77
612.535.00.5	15	20	1/2	5,7	3	5600	50	10	5.92
612.536.00.5	15 / 20	20	3/4	5,9	3		50	10	5.92
613.535.00.5	20 / 15	26	1/2	6,3	3		25	5	8.95
613.536.00.5	20	26	3/4	6,4	3,1		50	10	8.95
613.537.00.5	20 / 25	26	1	6,7	3,4		25	5	8.95
614.537.00.5	25	32	1	6,4	3,5	2800	25	5	11.99

Raccord Geberit Mepla avec filetage mâle



Utilisation

- Pour les applications domestiques, industrielles et la construction navale
- Récapitulatif des utilisations – Geberit Mepla → p. 117

Caractéristiques

- Non sertir non étanche
- Joint torique en EPDM
- Mamelon à sertir équipé d'un bouchon de protection transparent

Caractéristiques techniques

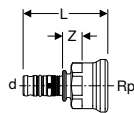
Matériau	Bronze (CuSn5Zn5Pb2-C)
----------	------------------------

N° de réf.	DN	d, ø [mm]	R ["]	L [cm]	H [cm]	UC4 [pc.]	UC3 [pc.]	UC2 [pc.]	UC1 [pc.]	EUR/pc.
601.535.00.5	12 / 15	16	1/2	5,4	2,8		50	10		8.95
601.536.00.5	12 / 20	16	3/4	5,7	3,1		50	10		8.62
602.535.00.5	15	20	1/2	5,7	3		50	10		10.14
602.536.00.5	15 / 20	20	3/4	5,9	3,1		50	10		10.14
603.535.00.5	20 / 15	26	1/2	6,3	3,1	1600	25	5		14.86
603.536.00.5	20	26	3/4	6,4	3,2		50	5		15.00
603.537.00.5	20 / 25	26	1	6,7	3,5		25	5		14.53
604.537.00.5	25	32	1	6,4	3,6		25	5	1	17.89
604.538.00.5	25 / 32	32	1 1/4	6,6	3,9	1200	25	5		18.40
605.537.00.5	32 / 25	40	1	7,1	3,7		25	5		19.07
605.538.00.5	32	40	1 1/4	7,4	4	800	25	5		19.07
605.539.00.5	32 / 40	40	1 1/2	7,5	4,1	600	25	5	1	18.91
606.537.00.5	40	50	1 1/2	8	4,2		20	2	1	44.91
606.540.00.5	40 / 50	50	2	8,4	4,7	360	20	2		44.73
607.539.00.5	50	63	2	11,7	5		10	2		68.87
607.541.00.5	50 / 65	63	2 1/2	12,5	5,8		10	2		69.35
608.541.00.5	65	75	2 1/2	14,7	6	126			1	131.64



- Raccords de transition avec filetage NPT sur demande

Raccord Geberit Mepla avec filetage femelle



Utilisation

- Pour les applications domestiques, industrielles et la construction navale
- Récapitulatif des utilisations – Geberit Mepla → p. 117

Caractéristiques

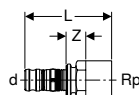
- Non serti non étanche
- Joint torique en EPDM
- Mamelon à sertir équipé d'un bouchon de protection transparent

Caractéristiques techniques

Matériau	Laiton CW617N
----------	---------------

N° de réf.	DN	d, ø [mm]	Rp ["]	L [cm]	Z [cm]	UC3 [pc.]	UC2 [pc.]	EUR/pc.
611.554.00.5	12 / 10	16	3/8	5,6	1,9	50	10	7.19
611.555.00.5	12 / 15	16	1/2	5,6	1,8	50	10	5.41
612.554.00.5	15 / 10	20	3/8	5,9	1,9	50	10	6.77
612.555.00.5	15	20	1/2	5,9	1,8	50	10	6.06
612.556.00.5	15 / 20	20	3/4	6,1	1,9	50	10	6.06
613.556.00.5	20	26	3/4	6,6	1,9	50	10	8.95
613.557.00.5	20 / 25	26	1	7,1	2,2	25	5	8.95
614.557.00.5	25	32	1	6,7	2,2	25	5	17.74

Raccord Geberit Mepla avec filetage femelle



Utilisation

- Pour les applications domestiques, industrielles et la construction navale
- Récapitulatif des utilisations – Geberit Mepla → p. 117

Caractéristiques

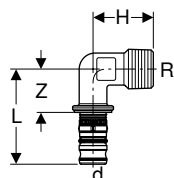
- Non serti non étanche
- Joint torique en EPDM
- Mamelon à sertir équipé d'un bouchon de protection transparent

Caractéristiques techniques

Matériau	Bronze (CuSn5Zn5Pb2-C)
----------	------------------------

N° de réf.	DN	d, ø [mm]	Rp ["]	L [cm]	Z [cm]	UC4 [pc.]	UC3 [pc.]	UC2 [pc.]	UC1 [pc.]	EUR/pc.
601.555.00.5	12 / 15	16	1/2	5,6	1,8		50	10		8.62
601.556.00.5	12 / 20	16	3/4	5,9	1,7		50	10		8.62
602.555.00.5	15	20	1/2	5,9	1,8	3200	50	10		10.14
602.556.00.5	15 / 20	20	3/4	6,1	1,9		50	10		10.14
603.556.00.5	20	26	3/4	6,6	1,9	1600	25	5		14.86
603.557.00.5	20 / 25	26	1	7,1	2,2		25	5	1	14.86
604.557.00.5	25	32	1	6,7	2,2		25	5		18.40
604.558.00.5	25 / 32	32	1 1/4	7,4	2,3	1200	25	5		18.05
605.557.00.5	32 / 25	40	1	7,5	2,4		25	5		19.24
605.558.00.5	32	40	1 1/4	7,7	2,4		25	5		19.24
605.559.00.5	32 / 40	40	1 1/2	8,4	2,5	600	25	5		19.24
606.559.00.5	40	50	1 1/2	8,8	2,7	360	20	2		45.74
606.560.00.5	40 / 50	50	2	9,7	3,2		16	2		45.74
607.560.00.5	50	63	2	12,7	3,3	180	10		1	70.90
607.561.00.5	50 / 65	63	2 1/2	13,3	3,5		8		1	70.90
608.561.00.5	65	75	2 1/2	14,7	2,9				1	136.54

Coude 90° Geberit Mepla avec filetage mâle



Utilisation

- Pour les applications domestiques, industrielles et la construction navale
- Récapitulatif des utilisations – Geberit Mepla → p. 117

Caractéristiques

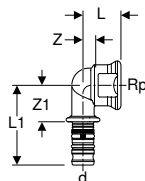
- Non sertir non étanche
- Joint torique en EPDM
- Mamelon à sertir équipé d'un bouchon de protection transparent

Caractéristiques techniques

Matériau	Laiton CW617N
----------	---------------

N° de réf.	DN	d, ø [mm]	R ["]	L [cm]	H [cm]	Z [cm]	UC3 [pc.]	UC2 [pc.]	EUR/pc.
611.252.00.5	12 / 15	16	1/2	4,8	3	2,3	50	10	8.76
612.252.00.5	15	20	1/2	5,1	3,2	2,3	50	10	10.14
612.253.00.5	15 / 20	20	3/4	5,3	3,4	2,5	50	10	10.30
613.253.00.5	20	26	3/4	5,7	4	2,5	25	5	14.53
613.254.00.5	20 / 25	26	1	5,9	4,3	2,7	25	5	14.53
614.254.00.5	25	32	1	5,9	4,6	3,1	25	5	21.10
615.255.00.5	32	40	1 1/4	7	5,3	3,6	25	5	24.98

Coude 90° Geberit Mepla avec filetage femelle



Utilisation

- Pour les applications domestiques, industrielles et la construction navale
- Récapitulatif des utilisations – Geberit Mepla → p. 117

Caractéristiques

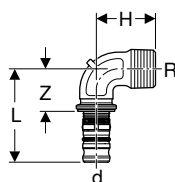
- Non sertir non étanche
- Joint torique en EPDM
- Mamelon à sertir équipé d'un bouchon de protection transparent

Caractéristiques techniques

Matériau	Laiton CW617N
----------	---------------

N° de réf.	DN	d, ø [mm]	Rp ["]	L [cm]	L1 [cm]	Z [cm]	Z1 [cm]	UC3 [pc.]	UC2 [pc.]	EUR/pc.
611.256.00.5	12 / 15	16	1/2	2,2	5	0,9	2,4	50	10	9.29
612.256.00.5	15	20	1/2	2,5	5,3	1,2	2,5	50	10	15.00
612.257.00.5	15 / 20	20	3/4	3,5	5,3	2	2,5	50	10	15.00
613.257.00.5	20	26	3/4	3	6,1	1,5	2,9	25	5	21.10
614.258.00.5	25	32	1	3,6	6,2	1,9	3,4	25	5	20.25

Coude 90° Geberit Mepla avec filetage mâle



Utilisation

- Pour les applications domestiques, industrielles et la construction navale
- Récapitulatif des utilisations – Geberit Mepla → p. 117

Caractéristiques

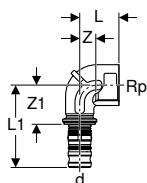
- Non serti non étanche
- Joint torique en EPDM
- Mamelon à sertir équipé d'un bouchon de protection transparent

Caractéristiques techniques

Matériau	Bronze (CuSn5Zn5Pb2-C)
----------	------------------------

N° de réf.	DN	d, ø [mm]	R ["]	L [cm]	H [cm]	Z [cm]	UC4 [pc.]	UC3 [pc.]	UC2 [pc.]	UC1 [pc.]	EUR/pc.
601.252.00.5	12 / 15	16	1/2	4,8	3	2,3		50	10	1	23.96
601.253.00.5	12 / 20	16	3/4	4,8	3,4	2,3		50	10		23.96
602.252.00.5	15	20	1/2	5,1	3,2	2,3		50	10		17.74
602.253.00.5	15 / 20	20	3/4	5,3	3,4	2,5		50	10		17.74
603.253.00.5	20	26	3/4	5,7	4	2,5		25	5		25.31
603.254.00.5	20 / 25	26	1	5,9	4,3	2,7	1200	25	5		25.31
604.254.00.5	25	32	1	5,9	4,6	3,1		25	5	1	34.09
605.255.00.5	32	40	1 1/4	7	5,3	3,6		25	5		40.00
606.255.00.5	40	50	1 1/2	7,7	6	3,9		10	2		59.41
607.255.00.5	50	63	2	11,6	7,5	4,9	120		5	1	127.77

Coude 90° Geberit Mepla avec filetage femelle



Utilisation

- Pour les applications domestiques, industrielles et la construction navale
- Récapitulatif des utilisations – Geberit Mepla → p. 117

Caractéristiques

- Non serti non étanche
- Joint torique en EPDM
- Mamelon à sertir équipé d'un bouchon de protection transparent

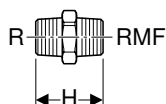
Caractéristiques techniques

Matériau	Bronze (CuSn5Zn5Pb2-C)
----------	------------------------

N° de réf.	DN	d, ø [mm]	Rp ["]	L [cm]	L1 [cm]	Z [cm]	Z1 [cm]	UC4 [pc.]	UC3 [pc.]	UC2 [pc.]	UC1 [pc.]	EUR/pc.
601.256.00.5	12 / 15	16	1/2	2,2	5	0,9	2,4		50	10		14.86
601.257.00.5	12 / 20	16	3/4	3,5	5	2	2,4		50	10		14.86
602.256.00.5	15	20	1/2	2,5	5,3	1,2	2,5		50	10		17.74
602.257.00.5	15 / 20	20	3/4	3,5	5,3	2	2,5	1600	50	10		17.74
603.257.00.5	20	26	3/4	3	6,1	1,5	2,9	1200	25	5		25.31
603.258.00.5	20 / 25	26	1	3,4	6,5	1,5	3,3		25	5		25.31
604.258.00.5	25	32	1	3,6	6,2	1,9	3,4		25	5		34.09
605.259.00.5	32	40	1 1/4	4,3	7,3	2,2	3,9		10	2		37.29
606.256.00.5	40	50	1 1/2	4,8	8,1	2,8	4,3		10	2		61.10
607.256.00.5	50	63	2	5,7	11,9	3,1	5,2			5	1	127.77

Raccords et raccordements, démontables

Raccord Geberit avec filetage mâle MF 1/2" et filetage mâle



Utilisation

- Pour les applications domestiques, industrielles et la construction navale
- Récapitulatif des utilisations – Geberit Mepla → p. 117

Caractéristiques

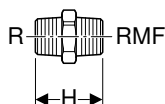
- Filetage mâle MF 1/2" compatible avec MasterFix et MeplaFix
- Raccord MF 1/2" équipé d'un bouchon de protection bleu

Caractéristiques techniques

Matériau	Bronze (CuSn5Zn5Pb2-C)
----------	------------------------

N° de réf.	DN	RMF ["]	R ["]	H [cm]	UC2 [pc.]	UC1 [pc.]	EUR/pc.
632.007.00.1	15	1/2	1/2	4,2	10	1	12.02
632.008.00.1	20 / 15	1/2	3/4	4,2	10	1	14.96

Raccord Geberit avec filetage mâle MF 1/2" et filetage mâle



Utilisation

- Pour les applications domestiques, industrielles et la construction navale
- Récapitulatif des utilisations – Geberit Mepla → p. 117

Caractéristiques

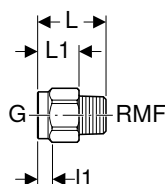
- Filetage mâle MF 1/2" compatible avec MasterFix et MeplaFix
- Raccord MF 1/2" équipé d'un bouchon de protection bleu

Caractéristiques techniques

Matériau	Acier CrNiMo 1.4401 (EN 10088)
----------	--------------------------------

N° de réf.	DN	RMF ["]	R ["]	H [cm]	UC1 [pc.]	EUR/pc.
632.005.00.1	15	1/2	1/2	4,2	1	30.45

Raccord Geberit MeplaFix avec filetage femelle



Utilisation

- Pour les applications domestiques, industrielles et la construction navale
- Récapitulatif des utilisations – Geberit Mepla → p. 117

Caractéristiques

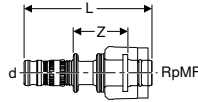
- Filetage mâle MF 1/2" compatible avec MasterFix et MeplaFix
- Raccord MF 1/2" équipé d'un bouchon de protection bleu
- Joint d'étanchéité plat en Centellen® R WS 3825

Caractéristiques techniques

Matériau	Bronze (CuSn5Zn5Pb2-C)
----------	------------------------

N° de réf.	DN	RMF ["]	G ["]	L [cm]	L1 [cm]	I1 [cm]	UC3 [pc.]	UC2 [pc.]	EUR/pc.
632.006.00.1	15	1/2	1/2	3,8	2,3	0,8	50	10	7.22

Raccord Geberit Mepla avec MasterFix



Utilisation

- Pour raccorder sans outils sur des bâti-supports, des plaques de montages et des raccords avec filetage mâle MF 1/2"
- Pour les applications domestiques, industrielles et la construction navale
- Récapitulatif des utilisations – Geberit Mepla → p. 117

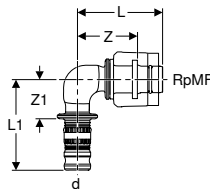
Caractéristiques

- Non serti non étanche
- Joint torique en EPDM
- Mamelon à sertir équipé d'un bouchon de protection transparent
- MasterFix avec bouchon de protection bleu

Caractéristiques techniques

Matériau		PVDF									
N° de réf.	DN	d, ø [mm]	RpMF ["]	L [cm]	Z [cm]	UC3 [pc.]	UC2 [pc.]	UC1 [pc.]	EUR/pc.		
621.451.00.5	12 / 15	16	1/2	7,1	3	50	10	1	8.90		
622.451.00.5	15	20	1/2	7,4	3	50	10	1	9.23		

Equerre de transition 90° Geberit Mepla avec MasterFix



Utilisation

- Pour raccorder sans outils sur des bâti-supports, des plaques de montages et des raccords avec filetage mâle MF 1/2"
- Pour les applications domestiques, industrielles et la construction navale
- Récapitulatif des utilisations – Geberit Mepla → p. 117

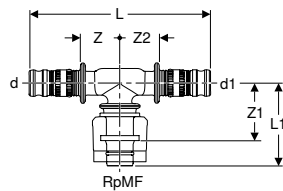
Caractéristiques

- Non serti non étanche
- Joint torique en EPDM
- Mamelon à sertir équipé d'un bouchon de protection transparent
- MasterFix avec bouchon de protection bleu

Caractéristiques techniques

Matériau		PVDF									
N° de réf.	DN	d, ø [mm]	RpMF ["]	L [cm]	L1 [cm]	Z [cm]	Z1 [cm]	UC3 [pc.]	UC2 [pc.]	UC1 [pc.]	EUR/pc.
621.452.00.5	12 / 15	16	1/2	4,5	4,8	2,9	2,2	50	10	1	9.78
622.452.00.5	15	20	1/2	4,5	5,1	2,9	2,2	50	10	1	10.06

Té intermédiaire Geberit Mepla avec MasterFix, passage



Utilisation

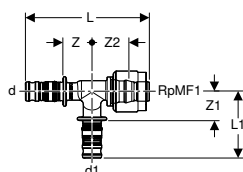
- Pour raccorder sans outils sur des bâti-supports, des plaques de montages et des raccords avec filetage mâle MF 1/2"
- Pour les applications domestiques, industrielles et la construction navale
- Récapitulatif des utilisations – Geberit Mepla → p. 117

Caractéristiques

- Non serti non étanche
- Joint torique en EPDM
- Mamelon à sertir équipé d'un bouchon de protection transparent
- MasterFix avec bouchon de protection bleu

N° de réf.	DN	d, ø [mm]	RpMF ["]	d1, ø [mm]	Matériau	L [cm]	L1 [cm]	Z [cm]	Z1 [cm]	Z2 [cm]	UC3 [pc.]	UC2 [pc.]	UC1 [pc.]	EUR/pc.
621.453.00.5	12 / 15 / 12	16	1/2	16	PVDF	9,6	4,2	2,2	2,6	2,2	30	10	1	13.57
622.453.00.5	15	20	1/2	20	PVDF	10	4,4	2,2	2,8	2,2	30	10	1	14.64
622.455.00.5	15 / 15 / 12	20	1/2	16	PVDF	9,9	4,4	2,2	2,8	2,2	30	10	1	14.99
623.451.00.5	20 / 15 / 15	26	1/2	20	Gunmetal	10,6	4,2	2,3	2,6	2,3	20	5	1	36.54
623.452.00.5	20 / 15 / 20	26	1/2	26	Gunmetal	11	4,2	2,3	2,6	2,3	20	5	1	36.54

Té Geberit Mepla avec MasterFix, embranchement



Utilisation

- Pour raccorder sans outils sur des bâti-supports, des plaques de montages et des raccords avec filetage mâle MF 1/2"
- Pour les applications domestiques, industrielles et la construction navale
- Récapitulatif des utilisations – Geberit Mepla → p. 117

Caractéristiques

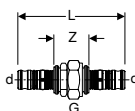
- Non sertir non étanche
- Joint torique en EPDM
- Mamelon à sertir équipé d'un bouchon de protection transparent
- MasterFix avec bouchon de protection bleu

Caractéristiques techniques

Matériau	PVDF
----------	------

N° de réf.	DN	d, ø [mm]	d1, ø [mm]	RpMF1 ["]	L [cm]	L1 [cm]	Z [cm]	Z1 [cm]	Z2 [cm]	UC3 [pc.]	UC2 [pc.]	UC1 [pc.]	EUR/pc.
621.454.00.5	12 / 12 / 15	16	16	1/2	9	4,8	2,2	2,2	2,6	30	10	1	13.57
622.454.00.5	15	20	20	1/2	9,4	5,1	2,2	2,2	2,8	30	10	1	14.64

Raccord union Geberit Mepla



Utilisation

- Pour les applications domestiques, industrielles et la construction navale
- Récapitulatif des utilisations – Geberit Mepla → p. 117

Caractéristiques

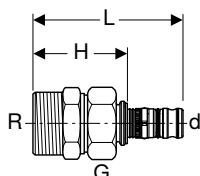
- Non sertir non étanche
- Ecrou de serrage en laiton
- Joint torique en EPDM
- Mamelon à sertir équipé d'un bouchon de protection transparent
- Joint d'étanchéité plat en Centellen® R WS 3825

Caractéristiques techniques

Matériau	Bronze (CuSn5Zn5Pb2-C)
----------	------------------------

N° de réf.	DN	d, ø [mm]	G ["]	L [cm]	Z [cm]	UC4 [pc.]	UC3 [pc.]	UC2 [pc.]	UC1 [pc.]	EUR/pc.
601.571.00.5	12	16	1/2	9,1	4,1			5	1	21.93
602.571.00.5	15	20	1/2	9,9	4,4		50	5		24.63
603.571.00.5	20	26	3/4	11	4,6			5	1	28.36
604.571.00.5	25	32	1	11,5	5,8		10		1	37.78
605.571.00.5	32	40	1 1/4	13,1	6,3		10		1	46.77
606.571.00.5	40	50	1 1/2	14,3	6,7		10		1	92.48
607.571.00.5	50	63	2	20,8	7,4	192	6		1	192.90

Raccord union Geberit Mepla avec filetage mâle



Utilisation

- Pour les applications domestiques, industrielles et la construction navale
- Récapitulatif des utilisations – Geberit Mepla → p. 117

Caractéristiques techniques

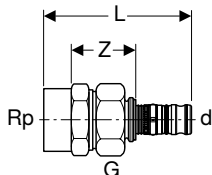
Matériau	Bronze (CuSn5Zn5Pb2-C)
----------	------------------------

Caractéristiques

- Non serti non étanche
- Ecrou de serrage en laiton
- Joint torique en EPDM
- Mamelon à sertir équipé d'un bouchon de protection transparent
- Joint d'étanchéité plat en Centellen® R WS 3825

N° de réf.	DN	d, ø [mm]	R ["]	G ["]	L [cm]	H [cm]	UC4 [pc.]	UC3 [pc.]	UC2 [pc.]	UC1 [pc.]	EUR/pc.
601.590.00.5	12 / 15	16	1/2	3/4	7,2	4,7		50	10	1	20.57
602.590.00.5	15	20	1/2	3/4	7,4	4,7	2400	50	10		21.93
602.591.00.5	15 / 20	20	3/4	3/4	7,4	4,7		50	5	1	21.29
603.590.00.5	20	26	3/4	1	8,3	5,1		25	5		27.17
604.590.00.5	25	32	1	1 1/4	8,7	5,9		25	5		37.99
604.591.00.5	25 / 32	32	1 1/4	1 1/4	9	6,1		10	2		37.64
605.590.00.5	32	40	1 1/4	1 1/2	9,6	6,2		20	5	1	52.80
605.591.00.5	32 / 40	40	1 1/2	1 1/2	10	6,5		10	2		53.18
606.590.00.5	40	50	1 1/2	1 3/4	12,1	8,3	320	10		1	92.82
606.591.00.5	40 / 50	50	2	2	11,4	7,6		10		1	93.69
607.590.00.5	50	63	2	2 3/4	14,8	8,1		5		1	134.00
607.591.00.5	50 / 65	63	2 1/2	2 3/4	15,2	8,5		4		1	134.18

Raccord union Geberit Mepla avec filetage femelle



Utilisation

- Pour les applications domestiques, industrielles et la construction navale
- Récapitulatif des utilisations – Geberit Mepla → p. 117

Caractéristiques techniques

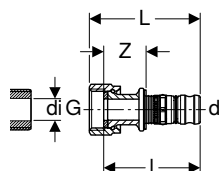
Matériau	Bronze (CuSn5Zn5Pb2-C)
----------	------------------------

Caractéristiques

- Non serti non étanche
- Ecrou de serrage en laiton
- Joint torique en EPDM
- Mamelon à sertir équipé d'un bouchon de protection transparent
- Joint d'étanchéité plat en Centellen® R WS 3825

N° de réf.	DN	d, ø [mm]	Rp ["]	G ["]	L [cm]	Z [cm]	UC4 [pc.]	UC3 [pc.]	UC2 [pc.]	UC1 [pc.]	EUR/pc.
601.595.00.5	12 / 15	16	1/2	3/4	6,6	2,8		50	10	1	20.43
602.595.00.5	15	20	1/2	3/4	6,8	2,8		50	10	1	21.29
603.595.00.5	20	26	3/4	1	7,6	3		25	5		26.69
604.595.00.5	25	32	1	1 1/4	7	2,5		25	5		37.64
604.596.00.5	25 / 32	32	1 1/4	1 1/4	8,6	3,8			5	1	37.64
605.595.00.5	32	40	1 1/4	1 1/2	9	3,7		25	5	1	51.49
605.596.00.5	32 / 40	40	1 1/2	1 1/2	9,4	4,1		10		1	51.49
606.595.00.5	40	50	1 1/2	1 3/4	11,2	5,5	320	10		1	93.69
606.596.00.5	40 / 50	50	2	2	10,9	4,8		10		1	93.69
607.595.00.5	50	63	2	2 3/4	12,4	3,4		6		1	135.36

Raccord Geberit Mepla avec écrou de serrage



Utilisation

- Convient uniquement pour des filets d'un diamètre intérieur $\leq d_i$, voir tableau
- Pour les applications domestiques, industrielles et la construction navale
- Récapitulatif des utilisations – Geberit Mepla → p. 117

Caractéristiques

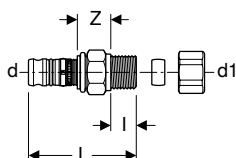
- Non sertir non étanche
- Ecrou de serrage en laiton
- Joint torique en EPDM
- Mamelon à sertir équipé d'un bouchon de protection transparent
- Joint d'étanchéité plat en Centellen® R WS 3825

Caractéristiques techniques

Matériau	Bronze (CuSn5Zn5Pb2-C)
----------	------------------------

N° de réf.	DN	d, \varnothing [mm]	G	d_i , \varnothing [mm]	L [cm]	l [cm]	Z [cm]	UC4 [pc.]	UC3 [pc.]	UC2 [pc.]	UC1 [pc.]	EUR/pc.
601.579.00.5	12	16	3/8	11	5,2	4,6	2,1			5	1	16.43
601.582.00.5	12	16	1/2	11	5,2	4,4	1,9	1200	25	5		15.36
601.583.00.5	12	16	3/4	17	4,9	3,9	1,4	3200	50	5		13.84
601.584.00.5	12	16	1	21	5,2	4	1,4		50	10	1	13.84
601.581.00.5	12	16	1 1/8	24	5,2	4	1,4			5	1	18.36
602.579.00.5	15	20	3/8	11	5,5	4,8	2,1			5	1	16.75
602.582.00.5	15	20	1/2	11	5,6	4,9	2,2		50	5		13.84
602.583.00.5	15	20	3/4	17	5,2	4,3	1,3		25	5		13.84
602.584.00.5	15	20	1	21	5,6	4,1	1,5		50	10	1	13.99
602.581.00.5	15	20	1 1/8	24	5,5	4,3	1,5			5	1	18.73
602.586.00.5	15	20	1 1/4	27	5,5	4,4	1,7		50	5		13.84
602.585.00.5	15	20	1 1/2	32	5,7	4,4	1,7		50	5		13.84
603.582.00.5	20	26	1/2	11	6,3	5,5	2,4		25	5		17.89
603.583.00.5	20	26	3/4	17	6,2	5,4	2,3		25	5	1	17.89
603.584.00.5	20	26	1	21	5,6	4,8	1,5		25	5		18.05
603.586.00.5	20	26	1 1/4	27	6	4,9	1,8		25	5		17.89
603.585.00.5	20	26	1 1/2	32	6,2	4,9	1,7	800	25	5	1	17.89
603.587.00.5	20	26	2	42	6,3	5	1,8			5	1	18.56
604.583.00.5	25	32	3/4	17	6,1	5,3	2,5		25	5	1	26.36
604.584.00.5	25	32	1	21	6,7	4,8	2,9		25	5	1	26.36
604.586.00.5	25	32	1 1/4	27	5,9	4,5	1,6		25	5		26.16
604.585.00.5	25	32	1 1/2	32	5,8	4,6	1,7	600	25	5		26.69
604.581.00.5	25	32	2	42	6	4,6	1,8			5	1	26.84
605.589.00.5	32	40	1 1/4	27	7,6	6,5	3,1		10	2		33.76
605.585.00.5	32	40	1 1/2	32	6,5	5,2	1,8	600	25	5		32.41
605.581.00.5	32	40	2	42	6,6	5,2	1,9		10	2		33.76
605.582.00.5	32	40	2 1/4	42	6,7	5,2	1,9			5	1	33.76
606.585.00.5	40	50	1 1/2	32	8,2	7,1	3,3		10	2		47.07
606.580.00.5	40	50	1 3/4	36	8,1	7,3	3,4		10		1	48.43
606.581.00.5	40	50	2	42	6,8	6	2,1		10		1	47.29
606.582.00.5	40	50	2 1/4	42	7,3	5,9	2,1			5	1	48.43
606.583.00.5	40	50	2 3/8	52	7,4	5,9	2,1	240	10	2		62.38
606.584.00.5	40	50	2 3/4	63	7,5	6,8	2,1		10	2		48.43
607.581.00.5	50	63	2	42	11,5	10,3	3,6	240	10		1	84.92
607.583.00.5	50	63	2 3/8	52	11,5	10,3	3,6	180	10		1	96.14
607.587.00.5	50	63	2 1/2	54	11,5	10,3	3,6		10		1	85.05
607.584.00.5	50	63	2 3/4	63	10,6	9	2,3		10		1	86.92

Raccord Geberit Mepla avec raccord à compression



Utilisation

- Pour les applications domestiques, industrielles et la construction navale
- Récapitulatif des utilisations – Geberit Mepla → p. 117

Caractéristiques techniques

Matériau	Laiton CW617N
----------	---------------

Caractéristiques

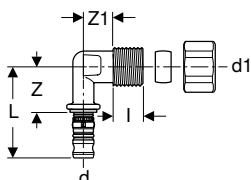
- Non serti non étanche
- Joint torique en EPDM
- Mamelon à serrer équipé d'un bouchon de protection transparent

Contenu de la livraison

- Raccord à compression

N° de réf.	DN	d, ø [mm]	d1, ø [mm]	L [cm]	I [cm]	Z [cm]	UC3 [pc.]	UC2 [pc.]	UC1 [pc.]	EUR/pc.
611.541.00.5	12 / 10	16	12	4,9	1,3	1,1	25	5	1	13.32
611.542.00.5	12	16	15	4,9	1,3	1,1	25	5	1	13.32
612.542.00.5	15 / 12	20	15	5,1	1,3	1,1	25	5	1	13.81

Coude 90° Geberit Mepla avec raccord à compression



Utilisation

- Pour les applications domestiques, industrielles et la construction navale
- Récapitulatif des utilisations – Geberit Mepla → p. 117

Caractéristiques techniques

Matériau	Laiton CW617N
----------	---------------

Caractéristiques

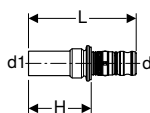
- Non serti non étanche
- Joint torique en EPDM
- Mamelon à serrer équipé d'un bouchon de protection transparent

Contenu de la livraison

- Raccord à compression

N° de réf.	DN	d, ø [mm]	d1, ø [mm]	L [cm]	I [cm]	Z [cm]	Z1 [cm]	UC3 [pc.]	UC2 [pc.]	UC1 [pc.]	EUR/pc.
611.241.00.5	12 / 10	16	12	4,8	1,3	2,3	1,7	25	5	1	17.45
611.242.00.5	12	16	15	4,8	1,3	2,3	1,7	25	5	1	17.45
612.242.00.5	15 / 12	20	15	5,1	1,3	2,3	1,9	25	5	1	24.00

Raccord Geberit Mepla sur raccord à compression sur tube en cuivre



Utilisation

- Convient uniquement pour des raccords à compression
- Pour les applications domestiques, industrielles et la construction navale
- Récapitulatif des utilisations – Geberit Mepla → p. 117

Caractéristiques techniques

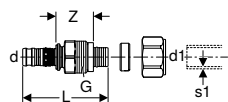
Matériau	Laiton / cuivre
----------	-----------------

Caractéristiques

- Non serti non étanche
- Etamé
- Joint torique en EPDM
- Mamelon à serrer équipé d'un bouchon de protection transparent

N° de réf.	DN	d, ø [mm]	d1, ø [mm]	L [cm]	H [cm]	UC4 [pc.]	UC3 [pc.]	UC2 [pc.]	UC1 [pc.]	EUR/pc.
611.512.24.5	12	16	15	6,4	3,9		25	5	1	18.66
612.512.24.5	15 / 12	20	15	6,5	3,8		25	5	1	21.01
613.513.24.5	20	26	22	7,6	4,4	1500	25	5	1	25.33

Transition Geberit Mepla avec raccord union sur tubes en PEX



Utilisation

- Pour les applications domestiques
- Récapitulatif des utilisations – Geberit Mepla → p. 117

Caractéristiques techniques

Matériau	Laiton CW617N
----------	---------------

Caractéristiques

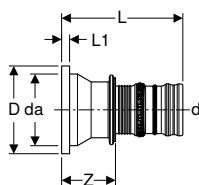
- Non sertir non étanche
- Joint torique en EPDM
- Mamelon à sertir équipé d'un bouchon de protection transparent

Contenu de la livraison

- Raccord à compression

N° de réf.	DN	d, ø [mm]	G ["]	d1, ø [mm]	s1 [mm]	L [cm]	Z [cm]	PN [bar]	UC3 [pc.]	UC2 [pc.]	UC1 [pc.]	EUR/pc.
611.565.00.5	12	16	3/4	16	1,5	6,8	2,8	6	25	5	1	14.24
612.566.00.5	15	20	3/4	20	1,9	7,2	3	6	25	5	1	16.52
613.567.00.5	20	26	1	25	2,3	8	3,3	6	25	5	1	21.62

Collet avec mamelon à sertir, pour brides folles Geberit Mepla PN 6 et PN 10/16



Utilisation

- Pour les applications domestiques, industrielles et la construction navale
- Récapitulatif des utilisations – Geberit Mepla → p. 117

Caractéristiques techniques

Matériau	Bronze (CuSn5Zn5Pb2-C)
----------	------------------------

Caractéristiques

- Non sertir non étanche
- Joint torique en EPDM
- Mamelon à sertir équipé d'un bouchon de protection transparent

N° de réf.	DN	d, ø [mm]	da [mm]	D [cm]	L [cm]	L1 [cm]	Z [cm]	UC4 [pc.]	UC1 [pc.]	EUR/pc.
608.520.00.5	65	75	95	11,5	15,2	0,6	6,6	120	1	176.02

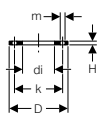
A commander en supplément

- Bride folle Geberit Mepla, PN 6 → p. 137
- Bride folle Geberit Mepla, PN 10/16 → p. 138

Accessoires

- Joint d'étanchéité Geberit pour bride PN 6 → p. 168
- Joint d'étanchéité Geberit pour bride PN 10/16 → p. 169

Bride folle Geberit Mepla, PN 6



Utilisation

- Pour collet Geberit Mepla avec mamelon à sertir

Caractéristiques techniques

Matériau	Acier non allié 1.0034 E195 (EN 10305)
----------	--

Caractéristiques

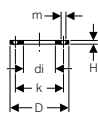
- Galvanisé

N° de réf.	DN	di, ø [mm]	D [cm]	k [mm]	m [mm]	H [cm]	n [pc.]	PN [bar]	UC1 [pc.]	EUR/pc.
23799	65	97	16	130	14	1,6	4	6	1	64.15

Accessoires

- Joint d'étanchéité Geberit pour bride PN 6 → p. 168
- Jeu de vis Geberit pour assemblage de bride, en acier galvanisé → p. 169

Bride folle Geberit Mepla, PN 10/16



Utilisation

- Pour collet Geberit Mepla avec mamelon à sertir

Caractéristiques techniques

Matériau	Laiton CW617N
----------	---------------

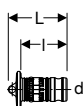
N° de réf.	DN	di, ø [mm]	D [cm]	k [mm]	m [mm]	H [cm]	n [pc.]	PN [bar]	UC4 [pc.]	UC1 [pc.]	EUR/pc.
63789	65	97	18,5	145	18	1,6	4	10 / 16	192	1	107.99

Accessoires

- Joint d'étanchéité Geberit pour bride PN 10/16 → p. 169
- Jeu de vis Geberit pour assemblage de bride, en acier 304 → p. 169

Fermetures

Bouchon de terminaison de tube Geberit Mepla



Utilisation

- Pour les applications domestiques, industrielles et la construction navale
- Pour obturation permanente d'extrémités de tubes
- Récapitulatif des utilisations – Geberit Mepla → p. 117

Caractéristiques

- Non sertir non étanche
- Joint torique en EPDM
- Mamelon à sertir équipé d'un bouchon de protection transparent

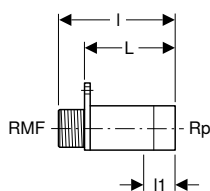
Caractéristiques techniques

Matériau	PVDF
----------	------

N° de réf.	DN	d, ø [mm]	L [cm]	l [cm]	UC3 [pc.]	UC2 [pc.]	EUR/pc.
621.000.00.5	12	16	3,4	2,6	50	10	3.96
622.000.00.5	15	20	3,7	2,9	50	10	4.78
623.000.00.5	20	26	4,2	3,3	50	10	4.92

Appliques

Applique droite Geberit avec filetage mâle MF 1/2"



Utilisation

- Pour les applications domestiques, industrielles et la construction navale
- Récapitulatif des utilisations – Geberit Mepla → p. 117

Caractéristiques

- Filetage mâle MF 1/2" compatible avec MasterFix et MeplaFix
- Trois trous de fixation
- Raccord MF 1/2" équipé d'un bouchon de protection bleu

Caractéristiques techniques

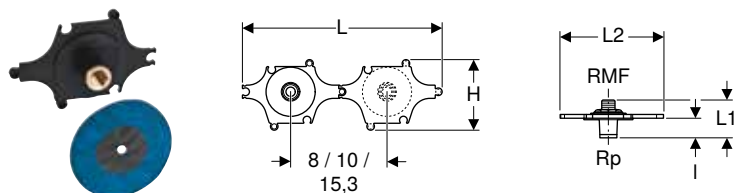
Matériau	Bronze (CuSn5Zn5Pb2-C)
----------	------------------------

N° de réf.	DN	RMF ["]	Rp ["]	l [cm]	l1 [cm]	UC3 [pc.]	UC2 [pc.]	UC1 [pc.]	EUR/pc.
L / Longueur: 5,7 cm									
602.283.00.1	15	1/2	1/2	7,9	2,7	50	10	1	15.24
L / Longueur: 6,6 cm									
602.269.00.1	N	1/2	1/2	8,8	2,7	50	10	1	18.22

Accessoires

- Isolation phonique Geberit pour applique droite → p. 160

Kit d'applique droite Geberit avec filetage mâle MF 1/2", prémonté, cloison sèche



Utilisation

- Pour épaisseurs d'habillage de 18–25 mm
- Pour les applications domestiques, industrielles et la construction navale
- Récapitulatif des utilisations – Geberit Mepla → p. 117

Caractéristiques techniques

Matériau	Bronze (CuSn5Zn5Pb2-C)
----------	------------------------

Caractéristiques

- Insonorisé
- Filetage mâle MF 1/2" compatible avec MasterFix et MeplaFix
- Raccord MF 1/2" équipé d'un bouchon de protection bleu

Contenu de la livraison

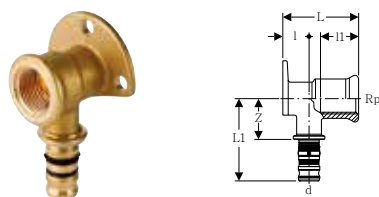
- Applique droite
- Fourreau isolant
- Gabarit de perçage
- Anneau d'étanchéité
- Matériel de fixation

N° de réf.	DN	RMF ["]	Rp ["]	L [cm]	L1 [cm]	L2 [cm]	I [cm]	H [cm]	UC3 [pc.]	UC2 [pc.]	EUR/pc.
602.295.00.1	15	1/2	1/2	31,6	6	16,5	3,1	11	20	2	22.80

Accessoires

- Kit d'aide au montage Geberit pour applique droite pour construction en cloison sèche → p. 168

Applique 90° Geberit Mepla



Utilisation

- Pour les applications domestiques, industrielles et la construction navale
- Récapitulatif des utilisations – Geberit Mepla → p. 117

Caractéristiques techniques

Matériau	Laiton CW617N
----------	---------------

Caractéristiques

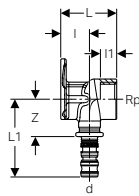
- Non serti non étanche
- Trois trous de fixation
- Joint torique en EPDM
- Mamelon à sertir équipé d'un bouchon de protection transparent

N° de réf.	DN	d, ø [mm]	Rp ["]	L1 [cm]	I [cm]	I1 [cm]	Z [cm]	UC3 [pc.]	UC2 [pc.]	EUR/pc.
L / Longueur: 3,6 cm										
611.273.00.5	12	16	3/8	5	1,8	1,3	2,5	25	5	8.74
611.289.00.5	12	16	1/2	5	1,8	1,3	2,5	50	10	8.95
612.273.00.5	15	20	3/8	5,5	1,8	1,3	2,7	25	5	9.40
612.289.00.5	15	20	1/2	5,5	1,8	1,3	2,7	50	10	9.62
L / Longueur: 5,2 cm										
611.274.00.5	12	16	3/8	5,4	1,8	2,6	2,9	25	5	13.36
611.293.00.5	12	16	1/2	5	1,8	2,6	2,7	50	10	13.68
612.274.00.5	15	20	3/8	5,7	1,8	2,6	2,9	25	5	14.55
612.293.00.5	15	20	1/2	5,5	1,8	2,6	2,9	50	10	14.86
612.294.00.5	15	20	3/4	5,5	1,8	1,9	2,7	50	10	19.24
613.294.00.5	20	26	3/4	5,9	2,1	1,9	2,7	25	5	18.91
L / Longueur: 7,8 cm										
611.296.00.5	12	16	1/2	6,5	1,8	3	4,6	50	10	17.74
612.296.00.5	15	20	1/2	7	1,8	3	4,4	50	10	16.87

Accessoires

- Kit d'isolation phonique Geberit pour applique 90° simple → p. 160
- Isolation phonique Geberit pour applique 90° simple → p. 160

Applique 90° Geberit Mepla



Utilisation

- Pour les applications domestiques, industrielles et la construction navale
- Récapitulatif des utilisations – Geberit Mepla → p. 117

Caractéristiques

- Non serti non étanche
- Trois trous de fixation
- Joint torique en EPDM
- Mamelon à serrer équipé d'un bouchon de protection transparent

Caractéristiques techniques

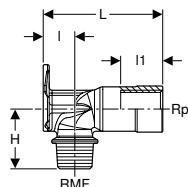
Matériau	Bronze (CuSn5Zn5Pb2-C)
----------	------------------------

N° de réf.	DN	d, ø [mm]	Rp ["]	L1 [cm]	I [cm]	I1 [cm]	Z [cm]	UC4 [pc.]	UC3 [pc.]	UC2 [pc.]	UC1 [pc.]	EUR/pc.
L / Longueur: 3,6 cm												
601.289.00.5	12	16	1/2	5	1,8	1,3	2,5		50	10		17.09
602.289.00.5	15	20	1/2	5,5	1,8	1,3	2,7		50	10		20.66
L / Longueur: 5,2 cm												
601.293.00.5	12	16	1/2	5	1,8	2,6	2,5		50	10		14.86
602.293.00.5	15	20	1/2	5,5	1,8	2,6	2,7		50	10		16.52
602.294.00.5	15	20	3/4	5,5	1,8	1,9	2,7	1000	50	10	1	18.36
603.294.00.5	20	26	3/4	5,9	2,1	1,9	2,7	1200	25	5		25.57
L / Longueur: 7,8 cm												
601.296.00.5	12	16	1/2	6,5	1,8	3	4		50	10		23.96
602.296.00.5	15	20	1/2	7	1,8	3	4,2	2700	50	10		23.47

Accessoires

- Kit d'isolation phonique Geberit pour applique 90° simple → p. 160
- Isolation phonique Geberit pour applique 90° simple → p. 160

Applique 90° Geberit avec filetage mâle MF 1/2"



Utilisation

- Pour les applications domestiques, industrielles et la construction navale
- Récapitulatif des utilisations – Geberit Mepla → p. 117

Caractéristiques

- Filetage mâle MF 1/2" compatible avec MasterFix et MeplaFix
- Trois trous de fixation
- Raccord MF 1/2" équipé d'un bouchon de protection bleu

Caractéristiques techniques

Matériau	Bronze (CuSn5Zn5Pb2-C)
----------	------------------------

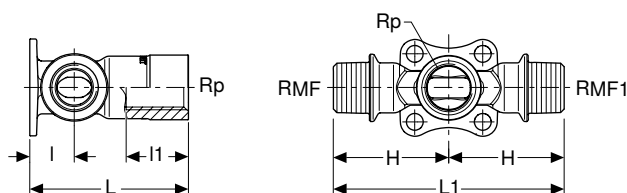
N° de réf.	DN	RMF ["]	Rp ["]	I [cm]	I1 [cm]	H [cm]	UC4 [pc.]	UC3 [pc.]	UC2 [pc.]	UC1 [pc.]	EUR/pc.	
L / Longueur: 4 cm												
602.277.00.1	F	15	1/2	1/2	1,8	1,3	3,5			5	1	14.99
L / Longueur: 5,7 cm												
602.285.00.1		15	1/2	1/2	1,8	2,6	3,5	2500	50	10		13.73
L / Longueur: 6,6 cm												
602.299.00.1	N	15	1/2	1/2	1,8	2,6	3,5	2500	50	10		18.22
L / Longueur: 7,3 cm												
602.287.00.2		15	1/2	1/2	1,8	3	3,5		50	10		24.00
602.297.00.2		15	1/2	3/4	1,8	3	3,5			5	1	31.50

F : Fin de série avril 2021

Accessoires

- Kit d'isolation phonique Geberit pour applique 90° simple → p. 160
- Isolation phonique Geberit pour applique 90° simple → p. 160

Applice en T Geberit 90° droite, filetage mâle MF 1/2"



Utilisation

- Pour la construction en cloison sèche
- Pour les applications domestiques, industrielles et la construction navale
- Récapitulatif des utilisations – Geberit Mepla → p. 117

Caractéristiques

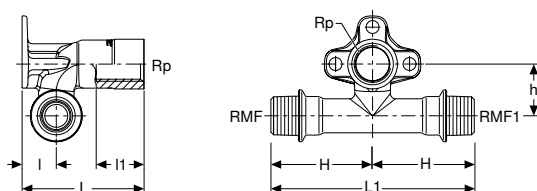
- Filetage mâle MF 1/2" compatible avec MasterFix et MeplaFix
- Quatre trous de fixation
- Raccord MF 1/2" équipé d'un bouchon de protection bleu

Caractéristiques techniques

Matériau	Bronze (CuSn5Zn5Pb2-C)
----------	------------------------

N° de réf.	DN	RMF ["]	Rp ["]	RMF1 ["]	L1 [cm]	I [cm]	I1 [cm]	H [cm]	UC1 [pc.]	EUR/pc.
L / Longueur: 7,3 cm										
602.307.00.1	15	1/2	1/2	1/2	9,6	1,9	3	4,8	1	40.33

Applice en T Geberit 90° déportée, filetage mâle MF 1/2"



Utilisation

- Pour la construction en cloison sèche
- Pour les applications domestiques, industrielles et la construction navale
- Récapitulatif des utilisations – Geberit Mepla → p. 117

Caractéristiques

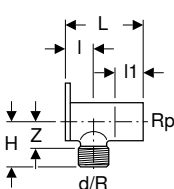
- Filetage mâle MF 1/2" compatible avec MasterFix et MeplaFix
- Trois trous de fixation
- Raccord MF 1/2" équipé d'un bouchon de protection bleu

Caractéristiques techniques

Matériau	Bronze (CuSn5Zn5Pb2-C)
----------	------------------------

N° de réf.	DN	RMF ["]	Rp ["]	RMF1 ["]	L1 [cm]	I [cm]	I1 [cm]	H [cm]	h [cm]	UC1 [pc.]	EUR/pc.
L / Longueur: 7,3 cm											
602.317.00.1	15	1/2	1/2	1/2	11	1,9	3	5,5	2,8	1	44.51

Applice 90° Geberit avec filetage mâle et manchon à braser



Utilisation

- Pour les applications domestiques, industrielles et la construction navale
- Récapitulatif des utilisations – Geberit Mepla → p. 117

Caractéristiques

- Trois trous de fixation

Caractéristiques techniques

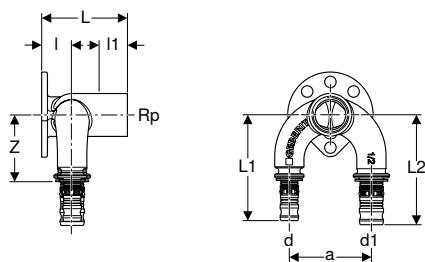
Matériau	Laiton CW617N
----------	---------------

N° de réf.	DN	d, ø [mm]	R ["]	Rp ["]	I [cm]	I1 [cm]	H [cm]	Z [cm]	UC3 [pc.]	UC2 [pc.]	EUR/pc.
L / Longueur: 5,2 cm											
611.297.00.1	15	15	1/2	1/2	2	2,4	3	1,8	50	10	8.76

Accessoires

- Kit d'isolation phonique Geberit pour applique 90° simple → p. 160
- Isolation phonique Geberit pour applique 90° simple → p. 160

Applique double 90° Geberit Mepla



Utilisation

- Pour les applications domestiques, industrielles et la construction navale
- Récapitulatif des utilisations – Geberit Mepla → p. 117

Caractéristiques

- Non serti non étanche
- Quatre trous de fixation
- Joint torique en EPDM
- Mamelon à serrer équipé d'un bouchon de protection transparent

Caractéristiques techniques

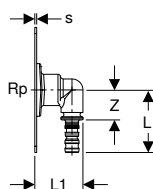
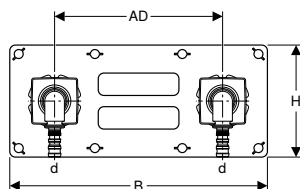

Matériau	Bronze (CuSn5Zn5Pb2-C)
----------	------------------------

N° de réf.	DN	d, ø [mm]	Rp ["]	d1, ø [mm]	a [cm]	L1 [cm]	L2 [cm]	l [cm]	l1 [cm]	Z [cm]	UC3 [pc.]	UC2 [pc.]	UC1 [pc.]	EUR/pc.
L / Longueur: 5,2 cm														
601.273.00.5	12	16	1/2	16	5	6,5	6,5	1,9	2,4	4	25	5		45.31
602.274.00.5	12 / 15	16	1/2	20	5	6,5	6,7	1,9	2,4	4	25	5		48.27
602.275.00.5	15 / 12	20	1/2	16	5	6,7	6,5	1,9	2,4	4	25	5		48.27
602.273.00.5	15	20	1/2	20	5	6,7	6,7	1,9	2,4	4	25	5		48.27
603.274.00.5	15 / 20	20	1/2	26	5	6,7	7,2	2,2	2,1	4	25	5	1	47.23
603.275.00.5	20 / 15	26	1/2	20	5	7,2	6,7	2,2	2,1	4	25	5	1	47.23
603.273.00.5	20	26	1/2	26	5	7,2	7,2	2,2	2,1	4	25	5		47.23

Accessoires

- Kit d'isolation phonique Geberit pour applique double 90° → p. 160

Kit applique 90° Geberit Mepla, en double



Utilisation

- Pour la construction en cloison sèche
- Pour les applications domestiques
- Récapitulatif des utilisations – Geberit Mepla → p. 117

Contenu de la livraison

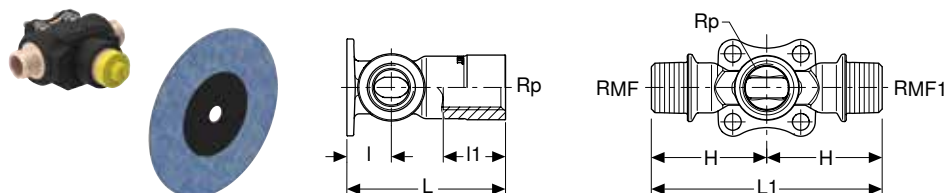
- 2 appliques 90°
- Barrette de montage
- Matériel de fixation

Caractéristiques techniques

Matériau	Laiton CW617N
----------	---------------

N° de réf.	DN	d, ø [mm]	Rp ["]	AD [cm]	s [mm]	L [cm]	L1 [cm]	B [cm]	H [cm]	Z [cm]	UC2 [pc.]	UC1 [pc.]	EUR/pc.
611.777.00.5	12	16	1/2	15	1,5	5,8	3,9	23	10	3,2	5	1	60.93
612.777.00.5	15	20	1/2	15	1,5	6,1	4,1	23	10	3,2	5	1	73.65

Kit équerre de raccordement en T Geberit 90° droit, filetage mâle MF 1/2"



Utilisation

- Pour la construction en cloison sèche
- Pour les applications domestiques, industrielles et la construction navale
- Récapitulatif des utilisations – Geberit Mepla → p. 117

Caractéristiques techniques

Matériau	Bronze (CuSn5Zn5Pb2-C)
Matériau d'isolation	EPP
Épaisseur d'isolation	6,5 mm
Conductibilité thermique de l'isolation	0,035 W/(m·K)

Caractéristiques

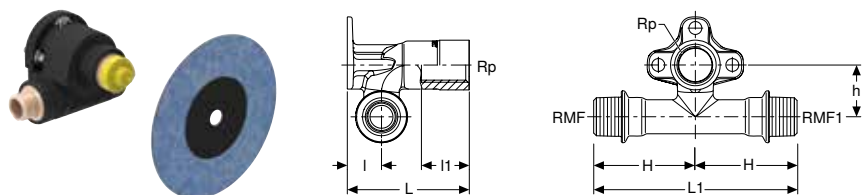
- Anneau d'étanchéité autocollant à revêtement en non tissé
- Insonorisé
- Filetage mâle MF 1/2" compatible avec MasterFix et MeplaFix
- Quatre trous de fixation
- Raccord MF 1/2" équipé d'un bouchon de protection bleu
- Bouchon de protection pour essai de pression unique à l'eau froide jusqu'à 15 bars / 1500 kPa maximum

Contenu de la livraison

- Isolation thermique
- Natte isolante antibruit
- Anneau d'étanchéité
- Bouchon de protection
- Matériel de fixation

N° de réf.	DN	RMF ["]	Rp ["]	RMF1 ["]	L1 [cm]	l [cm]	l1 [cm]	H [cm]	UC3 [pc.]	UC2 [pc.]	UC1 [pc.]	EUR/pc.
L / Longueur: 7,3 cm												
602.260.00.1	15	1/2	1/2	1/2	9,6	1,9	3	4,8	10	2	1	61.65

Kit équerre de raccordement en T Geberit 90° déporté, filetage mâle MF 1/2"



Utilisation

- Pour la construction en cloison sèche
- Pour les applications domestiques, industrielles et la construction navale
- Récapitulatif des utilisations – Geberit Mepla → p. 117

Caractéristiques techniques

Matériau	Bronze (CuSn5Zn5Pb2-C)
Matériau d'isolation	EPP
Épaisseur d'isolation	4 mm
Conductibilité thermique de l'isolation	0,035 W/(m·K)

Caractéristiques

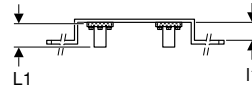
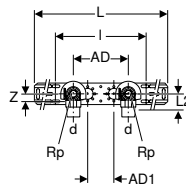
- Anneau d'étanchéité autocollant à revêtement en non tissé
- Insonorisé
- Filetage mâle MF 1/2" compatible avec MasterFix et MeplaFix
- Trois trous de fixation
- Raccord MF 1/2" équipé d'un bouchon de protection bleu
- Bouchon de protection pour essai de pression unique à l'eau froide jusqu'à 15 bars / 1500 kPa maximum

Contenu de la livraison

- Isolation thermique
- Natte isolante antibruit
- Anneau d'étanchéité
- Bouchon de protection
- Matériel de fixation

N° de réf.	DN	RMF ["]	Rp ["]	RMF1 ["]	L1 [cm]	l [cm]	l1 [cm]	H [cm]	h [cm]	UC3 [pc.]	UC2 [pc.]	UC1 [pc.]	EUR/pc.
L / Longueur: 7,3 cm													
602.265.00.1	15	1/2	1/2	1/2	11	1,9	3	5,5	2,8	10	2	1	61.65

Applique 90° Geberit Mepla prémonté, en double



Utilisation

- Pour les applications domestiques, industrielles et la construction navale
- Récapitulatif des utilisations – Geberit Mepla → p. 117

Caractéristiques techniques

Matériau	Bronze (CuSn5Zn5Pb2-C)
----------	------------------------

Caractéristiques

- Non serti non étanche
- Insonorisé
- Joint torique en EPDM
- Mamelon à serrer équipé d'un bouchon de protection transparent
- Bouchon de protection pour essai de pression unique à l'eau froide jusqu'à 15 bars / 1500 kPa maximum
- Transformable de la distance de raccordement AD à AD1

Contenu de la livraison

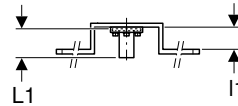
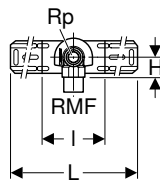
- 2 bouchons de protection
- Matériel de fixation

N° de réf.	DN	d, ø [mm]	Rp ["]	AD [cm]	AD1 [cm]	L [cm]	L2 [cm]	I [cm]	I1 [cm]	Z [cm]	UC4 [pc.]	UC2 [pc.]	UC1 [pc.]	EUR/pc.
L1 / Longueur: 5,2 cm														
601.781.00.5	12	16	1/2	15,3	7,3	59,7	5	25,3	4	2,5	140	5	1	56.21
602.781.00.5	15	20	1/2	15,3	7,3	59,7	5,5	25,3	4	2,7	140	5	1	56.21
602.782.00.5	15	20	1/2	10	12	56,4	5,5	25,3	4	2,7	140	5	1	56.21

Accessoires

- Obturation Geberit pour applique → p. 161
- Collier pour tuyau d'évacuation Geberit pour plaques de montage → p. 168

Équerre de raccordement 90° Geberit avec filetage mâle MF 1/2", prémontée, simple



Utilisation

- Pour les applications domestiques, industrielles et la construction navale
- Récapitulatif des utilisations – Geberit Mepla → p. 117

Caractéristiques techniques

Matériau	Bronze (CuSn5Zn5Pb2-C)
----------	------------------------

Caractéristiques

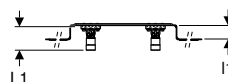
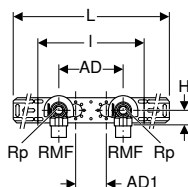
- Insonorisé
- Filetage mâle MF 1/2" compatible avec MasterFix et MeplaFix
- Raccord MF 1/2" équipé d'un bouchon de protection bleu
- Bouchon de protection pour essai de pression unique à l'eau froide jusqu'à 15 bars / 1500 kPa maximum

Contenu de la livraison

- Terminaison pour coude de raccordement
- Bouchon de protection
- Matériel de fixation

N° de réf.	DN	RMF ["]	Rp ["]	L [cm]	I [cm]	I1 [cm]	H [cm]	UC4 [pc.]	UC2 [pc.]	UC1 [pc.]	EUR/pc.
L1 / Longueur: 5,2 cm											
632.851.00.2	15	1/2	1/2	46	10	4	3,5	160	5	1	32.08

Équerre de raccordement 90° Geberit avec filetage mâle MF 1/2", prémontée, double



Utilisation

- Pour les applications domestiques, industrielles et la construction navale
- Récapitulatif des utilisations – Geberit Mepla → p. 117

Caractéristiques techniques

Matériau	Bronze (CuSn5Zn5Pb2-C)
----------	------------------------

Caractéristiques

- Insonorisé
- Filetage mâle MF 1/2" compatible avec MasterFix et MeplaFix
- Raccord MF 1/2" équipé d'un bouchon de protection bleu
- Bouchon de protection pour essai de pression unique à l'eau froide jusqu'à 15 bars / 1500 kPa maximum
- Transformable de la distance de raccordement AD à AD1

Contenu de la livraison

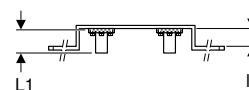
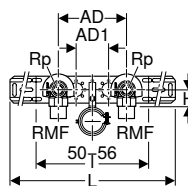
- 2 bouchons de protection
- Matériel de fixation

N° de réf.	DN	RMF	Rp	AD	AD1	L	I	I1	H	UC4	UC2	UC1	EUR/pc.
		["]	["]	[cm]	[cm]	[cm]	[cm]	[cm]	[cm]	[pc.]	[pc.]	[pc.]	
L1 / Longueur: 5,2 cm													
632.853.00.2	15	1/2	1/2	10	12	56,4	25,3	4	3,5		5	1	61.44
632.855.00.2	15	1/2	1/2	15,3	7,3	59,7	25,3	4	3,5	140	5	1	61.44

Accessoires

- Obturation Geberit pour applique → p. 161
- Collier pour tuyau d'évacuation Geberit pour plaques de montage → p. 168

Équerre de raccordement 90° Geberit avec filetage mâle MF 1/2", prémontée, double, avec collier pour tube d'évacuation



Utilisation

- Pour les applications domestiques, industrielles et la construction navale
- Récapitulatif des utilisations – Geberit Mepla → p. 117

Caractéristiques techniques

Matériau	Bronze (CuSn5Zn5Pb2-C)
----------	------------------------

Caractéristiques

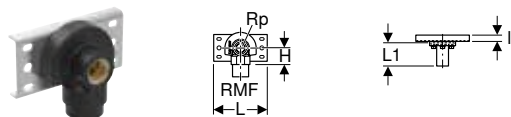
- Insonorisé
- Filetage mâle MF 1/2" compatible avec MasterFix et MeplaFix
- Raccord MF 1/2" équipé d'un bouchon de protection bleu
- Bouchon de protection pour essai de pression unique à l'eau froide jusqu'à 15 bars / 1500 kPa maximum
- Transformable de la distance de raccordement AD à AD1

Contenu de la livraison

- 2 bouchons de protection
- Matériel de fixation

N° de réf.	DN	RMF	Rp	AD	AD1	L	I	I1	H	UC4	UC2	UC1	EUR/pc.
		["]	["]	[cm]	[cm]	[cm]	[cm]	[cm]	[cm]	[pc.]	[pc.]	[pc.]	
L1 / Longueur: 5,2 cm													
632.871.00.2	15	1/2	1/2	15,3	7,3	59,7	25,3	4	3,5	90	6	1	70.21

Équerre de raccordement 90° Geberit avec filetage mâle MF 1/2", prémontée, simple



Utilisation

- Pour les applications domestiques, industrielles et la construction navale
- Récapitulatif des utilisations – Geberit Mepla → p. 117

Caractéristiques techniques

Matériau	Bronze (CuSn5Zn5Pb2-C)
----------	------------------------

Caractéristiques

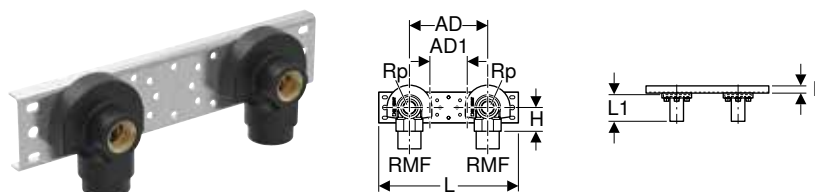
- Insonorisé
- Filetage mâle MF 1/2" compatible avec MasterFix et MeplaFix
- Raccord MF 1/2" équipé d'un bouchon de protection bleu
- Bouchon de protection pour essai de pression unique à l'eau froide jusqu'à 15 bars / 1500 kPa maximum

Contenu de la livraison

- Terminaison pour coude de raccordement
- Matériel de fixation

N° de réf.	DN	RMF ["]	Rp ["]	L [cm]	I [cm]	H [cm]	UC2 [pc.]	UC1 [pc.]	EUR/pc.
L1 / Longueur: 4 cm									
632.861.00.2	15	1/2	1/2	12	1,4	3,5	5	1	32.08

Équerre de raccordement 90° Geberit avec filetage mâle MF 1/2", prémontée, double



Utilisation

- Pour les applications domestiques, industrielles et la construction navale
- Récapitulatif des utilisations – Geberit Mepla → p. 117

Caractéristiques techniques

Matériau	Bronze (CuSn5Zn5Pb2-C)
----------	------------------------

Caractéristiques

- Insonorisé
- Filetage mâle MF 1/2" compatible avec MasterFix et MeplaFix
- Raccord MF 1/2" équipé d'un bouchon de protection bleu
- Bouchon de protection pour essai de pression unique à l'eau froide jusqu'à 15 bars / 1500 kPa maximum
- Transformable de la distance de raccordement AD à AD1

Contenu de la livraison

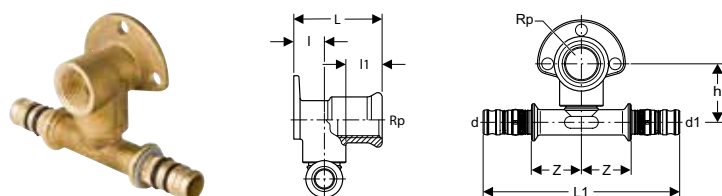
- 2 terminaisons pour équerre de raccordement
- Matériel de fixation

N° de réf.	DN	RMF ["]	Rp ["]	AD [cm]	AD1 [cm]	L [cm]	I [cm]	H [cm]	UC2 [pc.]	UC1 [pc.]	EUR/pc.
L1 / Longueur: 4 cm											
632.863.00.2	15	1/2	1/2	10	12	24	1,4	3,5	5	1	58.34
632.865.00.2	15	1/2	1/2	15,3	7,3	27,3	1,4	3,5	5	1	58.34

Accessoires

- Collier pour tuyau d'évacuation Geberit pour plaques de montage → p. 168

Applique en T 90° Geberit Mepla, déporté



Utilisation

- Pour les applications domestiques, industrielles et la construction navale
- Récapitulatif des utilisations – Geberit Mepla → p. 117

Caractéristiques techniques

Matériau	Laiton CW617N
----------	---------------

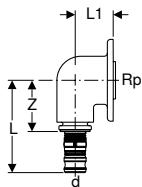
Caractéristiques

- Non serti non étanche
- Déporté
- Trois trous de fixation
- Joint torique en EPDM
- Mamelon à serti équipé d'un bouchon de protection transparent

N° de réf.	DN	d, ø [mm]	Rp ["]	d1, ø [mm]	L1 [cm]	l [cm]	l1 [cm]	h [cm]	Z [cm]	UC3 [pc.]	UC2 [pc.]	EUR/pc.
L / Longueur: 3,6 cm												
612.301.00.5	15	20	1/2	20	11,6	1,8	1,3	3,5	3,1	20	10	23.80
L / Longueur: 5,2 cm												
612.302.00.5	15	20	1/2	20	11,6	1,8	1,3	3,5	3,1	20	10	23.80



Raccord coudé 90° Geberit Mepla pour réservoir à encastrer



Utilisation

- Pour eau potable
- Pour les applications domestiques, industrielles et la construction navale
- Récapitulatif des utilisations – Geberit Mepla → p. 117

Caractéristiques

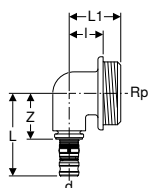
- Non sertir non étanche
- Bride de fixation pour réservoirs à encastrer Geberit Sigma 8 cm
- Joint torique en EPDM
- Mamelon à sertir équipé d'un bouchon de protection transparent

Caractéristiques techniques

Matériau	Laiton CW617N
----------	---------------

N° de réf.	DN	d, ø [mm]	Rp ["]	L [cm]	L1 [cm]	Z [cm]	UC3 [pc.]	UC2 [pc.]	EUR/pc.
611.277.00.6	12	16	1/2	5,8	2,8	3,2	25	5	17.74
612.277.00.6	15	20	1/2	6,1	2,8	3,2	25	5	17.21

Raccord coudé 90° Geberit Mepla pour réservoir à encastrer



Utilisation

- Pour eau potable
- Pour les applications domestiques, industrielles et la construction navale
- Récapitulatif des utilisations – Geberit Mepla → p. 117

Caractéristiques

- Non sertir non étanche
- Bride de fixation pour réservoirs à encastrer Geberit Twinline 8 cm
- Joint torique en EPDM
- Mamelon à sertir équipé d'un bouchon de protection transparent

Caractéristiques techniques

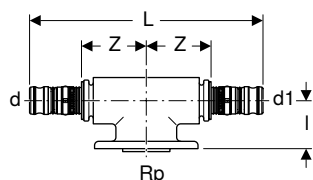
Matériau	Bronze (CuSn5Zn5Pb2-C)
----------	------------------------

Contenu de la livraison

- Ecrou moleté M35 x 1,5

N° de réf.	DN	d, ø [mm]	Rp ["]	L [cm]	L1 [cm]	l [cm]	Z [cm]	UC4 [pc.]	UC3 [pc.]	UC2 [pc.]	UC1 [pc.]	EUR/pc.
601.276.00.5	12	16	1/2	5,8	3,8	2,8	3,2	1600	50	10	1	27.93
602.276.00.5	15	20	1/2	6,1	3,8	2,8	3,2		50	10	1	27.93

Té de raccordement Geberit Mepla pour réservoir à encastrer



Utilisation

- Pour eau potable
- Pour les applications domestiques, industrielles et la construction navale
- Récapitulatif des utilisations – Geberit Mepla → p. 117

Caractéristiques

- Non serti non étanche
- Bride de fixation pour réservoirs à encastrer Geberit Sigma 8 cm
- Joint torique en EPDM
- Mamelon à sertir équipé d'un bouchon de protection transparent

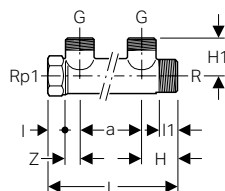
Caractéristiques techniques

Matériau	Laiton CW617N
----------	---------------

N° de réf.	DN	d, ø [mm]	Rp ["]	d1, ø [mm]	L [cm]	l [cm]	Z [cm]	UC3 [pc.]	UC2 [pc.]	EUR/pc.
611.372.00.5	12 / 15 / 12	16	1/2	16	10	2,8	2,4	50	10	20.25
612.372.00.5	15	20	1/2	20	10,5	2,8	2,4	50	10	20.25

Nourrices de distribution avec raccord fileté

Nourrice de distribution Geberit avec raccord fileté



Utilisation

- Pour les applications domestiques, industrielles et la construction navale
- Récapitulatif des utilisations – Geberit Mepla → p. 117

Caractéristiques

- Départ de nourrice avec eurocône G 3/4"

Caractéristiques techniques

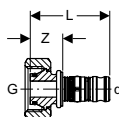
Matériau	Laiton CW617N
----------	---------------

N° de réf.	DN	R ["]	G ["]	Rp1 ["]	a [cm]	L [cm]	l [cm]	l1 [cm]	H [cm]	H1 [cm]	Z [cm]	Nombre de sorties	UC2 [pc.]	UC1 [pc.]	EUR/pc.
613.422.00.1	25 / 15 / 25	1	3/4	1	5	11	1,7	1,7	3,2	3,1	1,1	2	5	1	18.80
613.423.00.1	25 / 15 / 25	1	3/4	1	5	16	1,7	1,7	3,2	3,1	1,1	3	5	1	25.54
612.422.00.1	20 / 15 / 20	3/4	3/4	3/4	5	10,9	1,4	1,4	3,2	2,8	1,4	2	5	1	15.40
612.423.00.1	20 / 15 / 20	3/4	3/4	3/4	5	16	1,4	1,4	3,2	2,8	1,4	3	5	1	20.84



- Fixation avec collier Geberit isolé (n° de réf. 601.853.26.1)

Départ de nourrice Geberit Mepla pour eurocône



Utilisation

- Pour les applications domestiques, industrielles et la construction navale
- Récapitulatif des utilisations – Geberit Mepla → p. 117

Caractéristiques

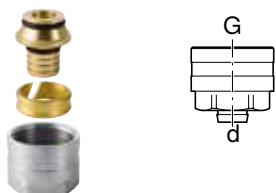
- Non serti non étanche
- Joint torique en EPDM
- Mamelon à sertir équipé d'un bouchon de protection transparent

Caractéristiques techniques

Matériau	Laiton CW617N
----------	---------------

N° de réf.	DN	d, ø [mm]	G ["]	L [cm]	Z [cm]	UC2 [pc.]	UC1 [pc.]	EUR/pc.
611.623.00.5	12	16	3/4	4,7	1,2	25	1	12.15
612.623.00.5	15	20	3/4	5	1,2	25	1	14.55

Raccord union Geberit Mepla pour eurocône



Utilisation

- Pour tubes multicouches Geberit Mepla
- Récapitulatif des utilisations – Geberit Mepla → p. 117

Caractéristiques

- Raccord à compression
- Ecrou de serrage en laiton, nickelé
- Joint torique en EPDM

Caractéristiques techniques

Matériau	Laiton CW617N
----------	---------------

N° de réf.	DN	d, ø [mm]	G ["]	SW [mm]	UC4 [pc.]	UC3 [pc.]	UC2 [pc.]	EUR/pc.
641.534.22.2	12 / 20	16	3/4	27	50	10	2	4.12
642.534.22.2	15 / 20	20	3/4	27	50	10	2	4.12



- Serrer selon un couple de 35–40 Nm

Bouchon Geberit avec filetage mâle



Utilisation

- Pour les applications domestiques, industrielles et la construction navale
- Pour obturation permanente de nourrices Geberit avec raccord fileté
- Récapitulatif des utilisations – Geberit Mepla → p. 117

Caractéristiques techniques

Matériau	Laiton CW617N
----------	---------------

N° de réf.	DN	R ["]	I [cm]	H [cm]	SW [mm]	UC3 [pc.]	UC2 [pc.]	EUR/pc.
613.480.00.1	25	1	1,7	2,9	34	50	5	3.89
612.480.00.1	20	3/4	1,5	2,6	27	50	5	3.89

Bouchon Geberit avec filetage femelle



Utilisation

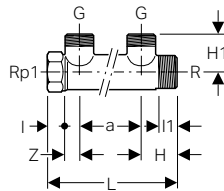
- Pour les applications domestiques, industrielles et la construction navale
- Pour obturation permanente de nourrices Geberit avec raccord fileté
- Récapitulatif des utilisations – Geberit Mepla → p. 117

Caractéristiques techniques

Matériau	Laiton CW617N
----------	---------------

N° de réf.	DN	Rp ["]	L [cm]	I [cm]	SW [mm]	UC3 [pc.]	UC2 [pc.]	EUR/pc.
613.481.00.1	25	1	2,4	1,7	38	50	5	4.93
612.481.00.1	20	3/4	2,1	1,5	34	50	5	5.07

Nourrice de distribution Geberit avec raccord fileté



Utilisation

- Pour les applications domestiques, industrielles et la construction navale
- Récapitulatif des utilisations – Geberit Mepla → p. 117

Caractéristiques

- Départ de nourrice avec eurocône G 3/4"

Caractéristiques techniques

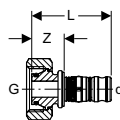
Matériau	Bronze (CuSn5Zn5Pb2-C)
----------	------------------------

N° de réf.	DN	R ["]	G ["]	Rp1 ["]	a [cm]	L [cm]	I [cm]	I1 [cm]	H [cm]	H1 [cm]	Z [cm]	Nombre de sorties	UC2 [pc.]	UC1 [pc.]	EUR/pc.
602.422.00.1	20 / 15 / 20	3/4	3/4	3/4	5	10,9	1,5	1,5	3,2	3,2	1,3	2	5	1	50.86
602.423.00.1	20 / 15 / 20	3/4	3/4	3/4	5	16	1,5	1,5	3,2	3,2	1,3	3	5	1	68.87



- Fixation avec collier Geberit isolé (n° de réf. 601.853.26.1)

Départ de nourrice Geberit Mepla pour eurocône



Utilisation

- Pour les applications domestiques, industrielles et la construction navale
- Récapitulatif des utilisations – Geberit Mepla → p. 117

Caractéristiques

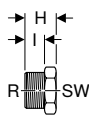
- Non serti non étanche
- Ecrou de serrage en laiton
- Joint torique en EPDM
- Mamelon à sertir équipé d'un bouchon de protection transparent

Caractéristiques techniques

Matériau	Bronze (CuSn5Zn5Pb2-C)
----------	------------------------

N° de réf.	DN	d, ø [mm]	G ["]	L [cm]	Z [cm]	UC3 [pc.]	UC2 [pc.]	UC1 [pc.]	EUR/pc.
601.623.00.5	12	16	3/4	4,7	1,2	50	10	1	24.29
602.623.00.5	15	20	3/4	5	1,2	50	10	1	25.46

Bouchon Geberit avec filetage mâle



Utilisation

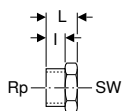
- Pour les applications domestiques, industrielles et la construction navale
- Pour obturation permanente de nourrices Geberit avec raccord fileté
- Récapitulatif des utilisations – Geberit Mepla → p. 117

Caractéristiques techniques

Matériau	Bronze (CuSn5Zn5Pb2-C)
----------	------------------------

N° de réf.	DN	R ["]	I [cm]	H [cm]	SW [mm]	UC2 [pc.]	EUR/pc.
602.480.00.1	20	3/4	1,5	2,6	27	5	9.29

Bouchon Geberit avec filetage femelle



Utilisation

- Pour les applications domestiques, industrielles et la construction navale
- Pour obturation permanente de nourrices Geberit avec raccord fileté
- Récapitulatif des utilisations – Geberit Mepla → p. 117

Caractéristiques techniques

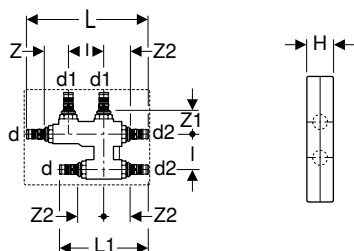

Matériau	Bronze (CuSn5Zn5Pb2-C)
----------	------------------------



N° de réf.	DN	Rp ["]	L [cm]	l [cm]	SW [mm]	UC3 [pc.]	UC2 [pc.]	EUR/pc.
602.482.00.1	20	3/4	2,1	1,5	34	25	5	8.63

Tés pour chauffage

Té croisé Geberit Mepla avec boîtier d'isolation



Utilisation

- Pour le raccordement sans croisement sur deux conduites posées parallèlement
- Convient uniquement pour le chauffage et le refroidissement
- Récapitulatif des utilisations – Geberit Mepla → p. 117

Caractéristiques

- Non sertir non étanche
- Joint torique en EPDM
- Mamelon à sertir équipé d'un bouchon de protection transparent

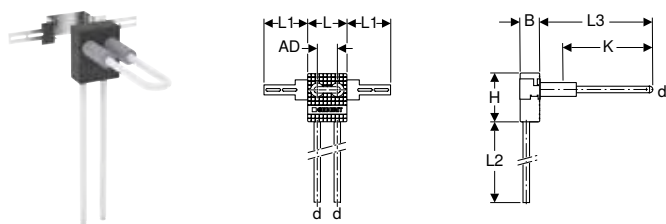
Caractéristiques techniques

Matériau	Laiton CW617N
Matériau d'isolation	EPP
Epaisseur d'isolation	8,5 mm
Conductibilité thermique de l'isolation	0,038 W/(m·K)

N° de réf.	DN	d, ø [mm]	d1, ø [mm]	d2, ø [mm]	L [cm]	L1 [cm]	l [cm]	H [cm]	Z [cm]	Z1 [cm]	Z2 [cm]	UC4 [pc.]	UC2 [pc.]	UC1 [pc.]	EUR/pc.
611.319.00.5	12 / 12 / 12	16	16	16	17,1	12,5	5	5	3,3	3,3	3,7	200	10	1	49.04
612.316.00.5	15 / 12 / 12	20	16	16	17,3	12,7	5	5	3,3	3,3	3,7	200	10	1	49.04
612.315.00.5	15 / 12 / 15	20	16	20	17,5	12,9	5	5	3,3	3,3	3,7	200	10	1	51.07
612.319.00.5	15 / 15 / 15	20	20	20	17,8	13,2	5	5	3,3	3,3	3,7	200	10	1	49.04
613.312.00.5	20 / 12 / 15	26	16	20	18,2	13,2	5	5	3,6	3,3	3,6		10	1	55.22
613.314.00.5	20 / 12 / 20	26	16	26	18,6	13,6	5	5	3,6	3,3	3,6	200	10	1	55.22
613.313.00.5	20 / 15 / 20	26	20	26	18,6	13,6	5	5	3,6	3,3	3,6	200	10	1	55.22

Raccordements pour chauffage

Boîte de raccordement Geberit Mepla type L



Utilisation

- Convient uniquement pour le chauffage et le refroidissement
- Récapitulatif des utilisations – Geberit Mepla → p. 117

Caractéristiques techniques

Matériau	PE-RT II / AI / PE-RT II
Matériau d'isolation	PUR
Épaisseur d'isolation	7 mm
Conductivité thermique de l'isolation	0,038 W/(m·K)

Caractéristiques

- Tube étanche à la diffusion
- Tube extérieur blanc
- Pour test de pression sans radiateur

Contenu de la livraison

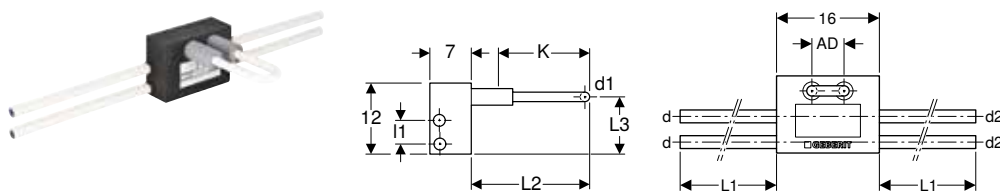
- Tôle de fixation

N° de réf.	DN	d, ø [mm]	AD [cm]	L [cm]	L1 [cm]	L2 [cm]	L3 [cm]	B [cm]	H [cm]	K [cm]	UC4 [pc.]	UC2 [pc.]	UC1 [pc.]	EUR/pc.
611.263.00.1	12	16	5	10	11	35	25	5	12	21,5	80	10	1	29.60

Accessoires

- Raccord union Geberit Mepla pour eurocône → p. 156

Boîte de raccordement Geberit Mepla type T



Utilisation

- Convient uniquement pour le chauffage et le refroidissement
- Récapitulatif des utilisations – Geberit Mepla → p. 117

Caractéristiques techniques

Matériau	PE-RT II / AI / PE-RT II
Matériau d'isolation	PUR
Épaisseur d'isolation	6 mm
Conductivité thermique de l'isolation	0,03 W/(m·K)

Caractéristiques

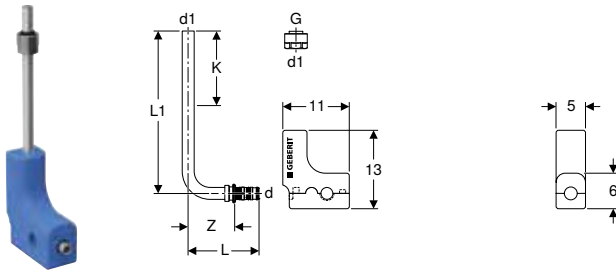
- Tube étanche à la diffusion
- Tube extérieur blanc
- Pour test de pression sans radiateur

N° de réf.	DN	d, ø [mm]	d1, ø [mm]	d2, ø [mm]	AD [cm]	L1 [cm]	L2 [cm]	L3 [cm]	I1 [cm]	K [cm]	UC4 [pc.]	UC2 [pc.]	EUR/pc.
612.265.00.1	15 / 12 / 15	20	16	20	5	30	20	8	4	16,5	80	10	147.43

Accessoires

- Raccord union Geberit Mepla pour eurocône → p. 156

Coude de raccordement en tube métallique 90° Geberit Mepla avec boîtier d'isolation et raccord union pour eurocône



Utilisation

- Pour le raccordement de robinets de radiateur
- Convient uniquement pour le chauffage et le refroidissement
- Récapitulatif des utilisations – Geberit Mepla → p. 117

Caractéristiques techniques

Matériau	Laiton / cuivre
Matériau d'isolation	EPP
Épaisseur d'isolation	7,5 mm
Conductivité thermique de l'isolation	0,04 W/(m·K)

Caractéristiques

- Non sertir non étanche
- Nickelé
- Joint torique en EPDM
- Mamelon à sertir équipé d'un bouchon de protection transparent
- Boîtier d'isolation en 2 parties

Contenu de la livraison

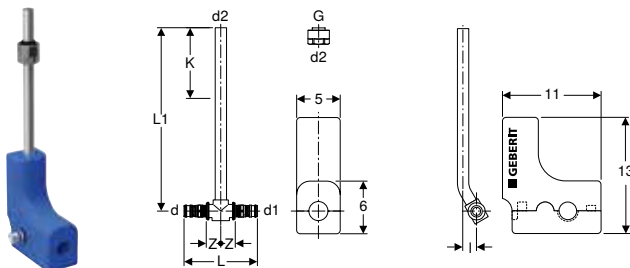
- Coude de raccordement en tube métallique 90° en laiton/cuivre
- Raccord union pour eurocône G 3/4"
- Boîtier d'isolation en EPP

N° de réf.	DN	d, ø [mm]	G ["]	d1, ø [mm]	L [cm]	Z [cm]	K [cm]	UC3 [pc.]	UC2 [pc.]	EUR/pc.
L1 / Longueur: 30 cm										
611.250.22.7	12 / 20	16	3/4	15	9,1	6,6	17	20	2	23.64
612.250.22.7	15 / 20	20	3/4	15	9,3	6,6	17	20	2	24.70
L1 / Longueur: 100 cm										
611.251.22.7	12 / 20	16	3/4	15	9,1	6,6	87		2	38.41
612.251.22.7	15 / 20	20	3/4	15	9,3	6,6	87		2	40.36



- Serrer le raccord jusqu'en butée

Té de raccordement en tube métallique Geberit Mepla avec boîtier d'isolation et raccord union pour eurocône



Utilisation

- Pour le raccordement de robinets de radiateur
- Convient uniquement pour le chauffage et le refroidissement
- Récapitulatif des utilisations – Geberit Mepla → p. 117

Caractéristiques techniques

Matériau	Laiton / cuivre
Matériau d'isolation	EPP
Épaisseur d'isolation	7,5 mm
Conductivité thermique de l'isolation	0,04 W/(m·K)

Caractéristiques

- Non sertir non étanche
- Nickelé
- Joint torique en EPDM
- Mamelon à sertir équipé d'un bouchon de protection transparent
- Boîtier d'isolation en 2 parties

Contenu de la livraison

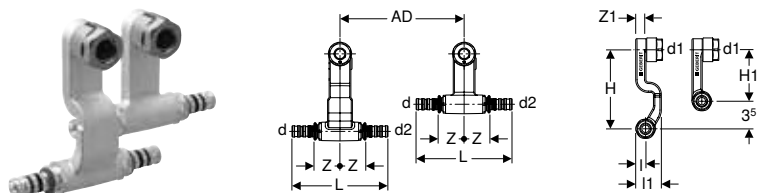
- Té de raccordement en tube métallique en laiton/cuivre
- Raccord union pour eurocône G 3/4"
- Boîtier d'isolation en EPP

N° de réf.	DN	d, ø [mm]	G ["]	d1, ø [mm]	d2, ø [mm]	L [cm]	L1 [cm]	l [cm]	Z [cm]	K [cm]	UC3 [pc.]	UC2 [pc.]	EUR/pc.
611.360.22.7	12 / 20 / 12	16	3/4	16	15	8,4	30	2,5	1,7	17	20	2	28.92
612.362.22.7	15 / 20 / 15	20	3/4	20	15	8,4	30	2,5	1,7	17	20	2	28.92



- Serrer le raccord jusqu'en butée

Jeu de tés de raccordement Geberit Mepla pour aller et retour, avec raccord union pour eurocône



Utilisation

- Pour systèmes de plinthes
- Convient uniquement pour le chauffage et le refroidissement
- Récapitulatif des utilisations – Geberit Mepla → p. 117

Caractéristiques techniques

Matériau	Laiton CW617N
----------	---------------

Caractéristiques

- Non sertir non étanche
- Aller et retour interchangeables
- Nickelé
- Joint torique en EPDM
- Mamelon à sertir équipé d'un bouchon de protection transparent
- Montage entièrement devant la paroi

Contenu de la livraison

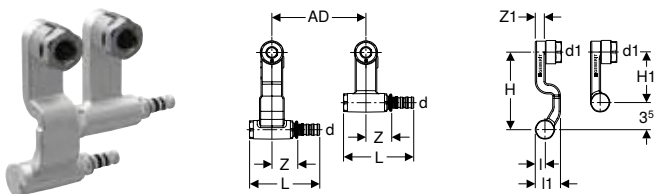
- Té de raccordement avec raccord union court
- Té de raccordement avec raccord union long
- 2 raccords union pour eurocône G 3/4"

N° de réf.	DN	d, ø [mm]	d1, ø [mm]	d2, ø [mm]	AD [cm]	L [cm]	I [cm]	I1 [cm]	H [cm]	H1 [cm]	Z [cm]	Z1 [cm]	UC2 [pc.]	UC1 [pc.]	EUR/pc.
611.361.22.7	12	16	15	16	5	11,9	1,3	3,3	10	6,5	3,4	1,5	10	1	45.32
612.361.22.7	15 / 12 / 15	20	15	20	5	12,4	1,3	3,3	10	6,5	3,4	1,5	10	1	47.37



- Serrer le raccord jusqu'en butée

Jeu d'embouts de raccordement Geberit Mepla pour aller et retour, avec raccord union pour eurocône



Utilisation

- Pour systèmes de plinthes
- Convient uniquement pour le chauffage et le refroidissement
- Récapitulatif des utilisations – Geberit Mepla → p. 117

Caractéristiques techniques

Matériau	Laiton CW617N
----------	---------------

Caractéristiques

- Non sertir non étanche
- Aller et retour interchangeables
- Nickelé
- Joint torique en EPDM
- Mamelon à sertir équipé d'un bouchon de protection transparent
- Montage entièrement devant la paroi

Contenu de la livraison

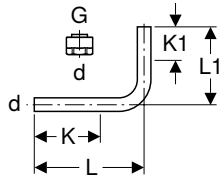
- Té de raccordement avec raccord union court
- Té de raccordement avec raccord union long
- 2 raccords union pour eurocône G 3/4"

N° de réf.	DN	d, ø [mm]	d1, ø [mm]	AD [cm]	L [cm]	I [cm]	I1 [cm]	H [cm]	H1 [cm]	Z [cm]	Z1 [cm]	Raccordement	UC1 [pc.]	EUR/pc.
611.364.22.7	12	16	15	5	8,9	1,3	3,3	10	6,5	3,4	1,5	Droite	1	45.32
611.363.22.7	12	16	15	5	8,9	1,3	3,3	10	6,5	3,4	1,5	Gauche	1	45.32



- Serrer le raccord jusqu'en butée

Coude d'ajustage en tube métallique 90° Geberit avec raccord union pour eurocône



Utilisation

- Pour le raccordement de robinets de radiateur
- Convient uniquement pour le chauffage et le refroidissement
- Récapitulatif des utilisations – Geberit Mepla → p. 117

Caractéristiques

- Nickelé

Contenu de la livraison

- Raccord union pour eurocône G 3/4"

Caractéristiques techniques

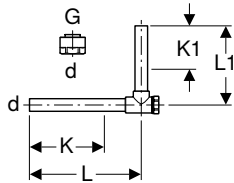
Matériau	Cuivre Cu-DHP CW024A (EN 1412)
----------	--------------------------------

N° de réf.	DN	d, ø [mm]	G ["]	L [cm]	L1 [cm]	K [cm]	K1 [cm]	UC3 [pc.]	UC2 [pc.]	EUR/pc.
611.601.22.3	12 / 20	15	3/4	13	10	7,5	4,5	20	2	7.92



- Serrer le raccord jusqu'en butée

Equerre d'ajustage en tube métallique 90° Geberit verrouillable, avec raccord union pour eurocône



Utilisation

- Pour le raccordement de robinets de radiateur
- Convient uniquement pour le chauffage et le refroidissement
- Récapitulatif des utilisations – Geberit Mepla → p. 117

Caractéristiques

- Nickelé

Contenu de la livraison

- Raccord union pour eurocône G 3/4"

Caractéristiques techniques

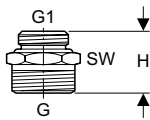
Matériau	Laiton / cuivre
----------	-----------------

N° de réf.	DN	d, ø [mm]	G ["]	L [cm]	L1 [cm]	K [cm]	K1 [cm]	UC4 [pc.]	UC3 [pc.]	UC2 [pc.]	EUR/pc.
611.603.22.3	12 / 20	15	3/4	12,5	10	8	5,5	50	10	2	25.93



- Serrer le raccord jusqu'en butée

Raccord Geberit eurocône, avec filetage mâle



Utilisation

- Convient uniquement pour le chauffage et le refroidissement
- Récapitulatif des utilisations – Geberit Mepla → p. 117

Caractéristiques

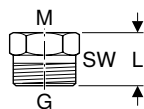
- Nickelé

Caractéristiques techniques

Matériau	Laiton CW617N
----------	---------------

N° de réf.	DN	G ["]	G1 ["]	H [cm]	SW [mm]	UC4 [pc.]	UC3 [pc.]	UC2 [pc.]	EUR/pc.
641.512.00.1	15	3/4	1/2	2,5	27	50	10	2	3.30
641.533.00.1	20 / 15	3/4	3/4	3	32	50	10	2	5.18

Raccord Geberit eurocône, avec filetage femelle



Utilisation

- Convient uniquement pour le chauffage et le refroidissement
- Récapitulatif des utilisations – Geberit Mepla → p. 117

Caractéristiques

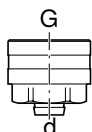
- Nickelé

Caractéristiques techniques

Matériau	Laiton CW617N
----------	---------------

N° de réf.	DN	G ["]	M [mm]	L [cm]	SW [mm]	UC3 [pc.]	UC2 [pc.]	EUR/pc.
641.522.00.1	20 / 15	3/4	22 x 1,5	2,2	27	50	10	3.23

Raccord union Geberit Mepla pour eurocône



Utilisation

- Pour tubes multicouches Geberit Mepla
- Récapitulatif des utilisations – Geberit Mepla → p. 117

Caractéristiques

- Raccord à compression
- Ecrou de serrage en laiton, nickelé
- Joint torique en EPDM

Caractéristiques techniques

Matériau	Laiton CW617N
----------	---------------

N° de réf.	DN	d, ø [mm]	G ["]	SW [mm]	UC4 [pc.]	UC3 [pc.]	UC2 [pc.]	EUR/pc.
641.534.22.2	12 / 20	16	3/4	27	50	10	2	4.12
642.534.22.2	15 / 20	20	3/4	27	50	10	2	4.12



- Serrer selon un couple de 35–40 Nm

Raccord union Geberit Mepla avec filetage mâle



Utilisation

- Pour tubes multicouches Geberit Mepla
- Pour le raccordement sur robinets de type Danfoss avec filetage femelle G 1/2"
- Convient uniquement pour le chauffage et le refroidissement
- Récapitulatif des utilisations – Geberit Mepla → p. 117

Caractéristiques

- Raccord à compression
- Mamelon fileté en laiton, nickelé
- Joint torique en EPDM

Caractéristiques techniques

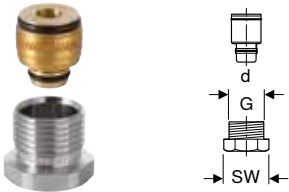
Matériau	Laiton CW617N
----------	---------------

N° de réf.	DN	d, ø [mm]	G ["]	SW [mm]	UC4 [pc.]	UC3 [pc.]	UC2 [pc.]	EUR/pc.
641.513.00.1	12	16	1/2	22	50	10	2	4.28



- Serrer le raccord jusqu'en butée

Raccord union Geberit Mepla avec filetage mâle



Utilisation

- Pour tubes multicouches Geberit Mepla
- Pour le raccordement sur robinets de radiateurs de type Heimeier avec filetage femelle G 1/2"
- Convient uniquement pour le chauffage et le refroidissement
- Récapitulatif des utilisations – Geberit Mepla → p. 117

Caractéristiques

- Raccord à compression
- Mamelon fileté en laiton, nickelé
- Joint torique en EPDM

Caractéristiques techniques

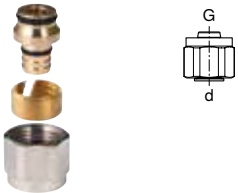
Matériau	Laiton CW617N
----------	---------------

N° de réf.	DN	d, ø [mm]	G ["]	SW [mm]	UC4 [pc.]	UC3 [pc.]	UC2 [pc.]	EUR/pc.
641.515.00.1	12	16	1/2	22	50	10	2	4.28



- Serrer le raccord jusqu'en butée

Raccord union Geberit Mepla avec filetage femelle



Utilisation

- Pour tubes multicouches Geberit Mepla
- Pour le raccordement sur des nourrices et des robinets de radiateurs avec raccord à compression G 1/2"
- Convient uniquement pour le chauffage et le refroidissement
- Récapitulatif des utilisations – Geberit Mepla → p. 117

Caractéristiques

- Raccord à compression
- Ecrou de serrage en laiton, nickelé
- Joint torique en EPDM

Caractéristiques techniques

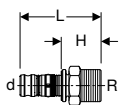
Matériau	Laiton CW614N
----------	---------------

N° de réf.	DN	d, ø [mm]	G ["]	UC3 [pc.]	UC2 [pc.]	EUR/pc.
641.517.22.1	12	16	1/2	10	2	10.47



- Serrer le raccord jusqu'en butée

Raccord Geberit Mepla avec filetage mâle



Utilisation

- Convient uniquement pour le chauffage et le refroidissement
- Récapitulatif des utilisations – Geberit Mepla → p. 117

Caractéristiques techniques

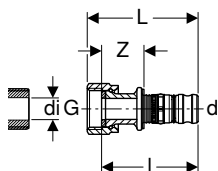
Matériau	Laiton CW617N
----------	---------------

Caractéristiques

- Non serti non étanche
- Nickelé
- Joint torique en EPDM
- Mamelon à sertir équipé d'un bouchon de protection transparent

N° de réf.	DN	d, ø [mm]	R ["]	L [cm]	H [cm]	UC3 [pc.]	UC2 [pc.]	EUR/pc.
612.535.22.5	15	20	1/2	5,7	3	50	10	7.09
612.536.22.5	15 / 20	20	3/4	5,9	3,1	25	5	7.09
613.535.22.5	20 / 15	26	1/2	6,3	3,1	25	5	8.73
613.536.22.5	20	26	3/4	6,4	3,2	25	5	8.73

Raccord Geberit Mepla avec écrou de serrage



Utilisation

- Pour le raccordement de radiateurs et de robinets de radiateur
- Convient uniquement pour des filets d'un diamètre intérieur ≤ di, voir tableau
- Convient uniquement pour le chauffage et le refroidissement
- Récapitulatif des utilisations – Geberit Mepla → p. 117

Caractéristiques techniques

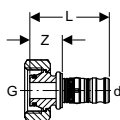
Matériau	Laiton CW617N
----------	---------------

Caractéristiques

- Non serti non étanche
- Nickelé
- Joint torique en EPDM
- Mamelon à sertir équipé d'un bouchon de protection transparent
- Joint d'étanchéité plat en Centellen® R WS 3825

N° de réf.	DN	d, ø [mm]	G ["]	di, ø [mm]	L [cm]	l [cm]	Z [cm]	UC3 [pc.]	UC2 [pc.]	UC1 [pc.]	EUR/pc.
611.582.22.5	12	16	1/2	11	5,2	4,4	1,9	25	5		13.17
612.582.22.5	15	20	1/2	11	5,6	4,9	2,2	25	5	1	12.71
613.583.22.5	20	26	3/4	17	6,2	5,4	2,3	25	5		16.59

Raccord Geberit Mepla pour eurocône, avec écrou de serrage



Utilisation

- Pour le raccordement de radiateurs et de robinets de radiateur
- Convient uniquement pour le chauffage et le refroidissement
- Récapitulatif des utilisations – Geberit Mepla → p. 117

Caractéristiques techniques

Matériau	Laiton CW617N
----------	---------------

Caractéristiques

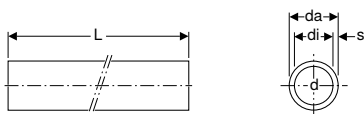

- Non serti non étanche
- Nickelé
- Joint torique en EPDM
- Mamelon à sertir équipé d'un bouchon de protection transparent

N° de réf.	DN	d, ø [mm]	G ["]	L [cm]	Z [cm]	UC4 [pc.]	UC3 [pc.]	UC2 [pc.]	EUR/pc.
611.623.22.5	12 / 20	16	3/4	4,7	1,2	50	10	2	12.53
612.623.22.5	15 / 20	20	3/4	5	1,2	50	10	2	15.04

Accessoires

Isolations pour tubes et raccords

Fourreau isolant Geberit



Utilisation

- Pour protéger les conduites contre la formation de condensation, les déperditions thermiques et la transmission acoustique

Caractéristiques

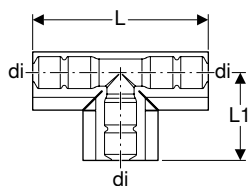
- Isolation à alvéoles fermées, film de protection rouge

Caractéristiques techniques

Matériau d'isolation	Mousse souple en PE
Conductibilité thermique de l'isolation	0,04 W/(m·K)

N° de réf.	d, ø [mm]	da [mm]	di, ø [mm]	s [mm]	L [m]	UC3 [m]	UC2 [m]	EUR/m
601.800.00.1	16	30	18	6	2	160	2	3.87
602.800.00.1	20	34	22	6	2	120	2	4.60
603.800.00.1	26	40	28	6	2	100	2	5.18

Protection pour té Geberit



Utilisation

- Pour la finition de gaines de protection dans le cas de tés
- Pour la finition d'isolations en cas de tés

Caractéristiques

- Résistant à l'abrasion
- Fermeture auto-agrippante
- Isolation en mousse souple en PE, à alvéoles fermées
- Noir

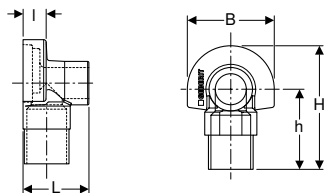
Caractéristiques techniques

Matériau	PE-HD
----------	-------

N° de réf.	di, ø [mm]	L [cm]	L1 [cm]	UC2 [pc.]	EUR/pc.
601.837.00.1	16 / 20	22	11	10	6.13

Isolations pour raccords

Kit d'isolation phonique Geberit pour applique 90° simple



Utilisation

- Pour appliques Geberit avec filetage femelle Rp 1/2" et Rp 3/4"

Caractéristiques

- Noir

Caractéristiques techniques

Réduction phonique à une pression dynamique de 3 bars	12 dB(A)
Matériau	EPDM

Contenu de la livraison

- Coiffe antibruit
- Natte isolante antibruit

N° de réf.	L [cm]	I [cm]	B [cm]	H [cm]	h [cm]	UC3 [pc.]	UC2 [pc.]	UC1 [pc.]	EUR/pc.
601.801.00.1	5,3	1,9	7	10	6,5	50	10	1	3.58

Isolation phonique Geberit pour applique droite



Utilisation

- Pour applique droite Geberit avec filetage femelle Rp 1/2"

Caractéristiques

- Noir

Caractéristiques techniques

Matériau	EPDM
----------	------

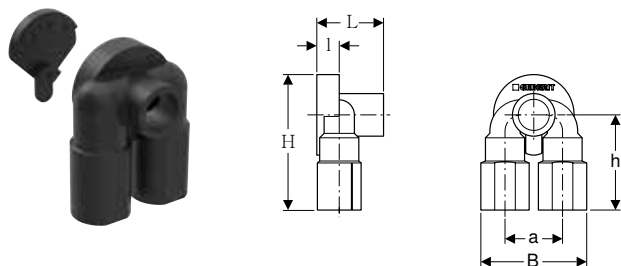
N° de réf.

601.802.00.1

UC3 UC2 EUR/pc.
[pc.] [pc.]

100 10 1.43

Kit d'isolation phonique Geberit pour applique double 90°



Utilisation

- Pour appliques doubles Geberit avec filetage femelle Rp 1/2"

Caractéristiques

- Noir

Caractéristiques techniques

Réduction phonique à une pression dynamique de 3 bars	12 dB(A)
Matériau	EPDM

Contenu de la livraison

- Coiffe antibruit
- Natte isolante antibruit

N° de réf.

601.805.00.1

a	L	l	B	H	h	UC3	UC2	UC1	EUR/pc.
[cm]	[cm]	[cm]	[cm]	[cm]	[cm]	[pc.]	[pc.]	[pc.]	
5	5,3	2	9,2	11,6	8,1	50	10	1	12.71

Isolation phonique Geberit pour applique 90° simple



Utilisation

- Pour appliques Geberit avec filetage femelle Rp 1/2" et Rp 3/4"

Caractéristiques

- Noir

Caractéristiques techniques

Réduction phonique à une pression dynamique de 3 bars	10 dB(A)
Matériau	EPDM

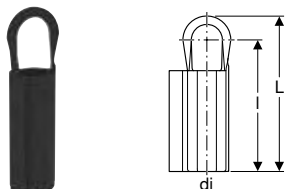
N° de réf.

601.806.00.1

UC3 UC2 EUR/pc.
[pc.] [pc.]

100 10 2.93

Obturation Geberit pour applique



Utilisation

- Pour la finition de gaines de protection dans le cas d'appliques de raccordement Geberit avec kit d'isolation phonique
- Pour la finition d'isolations dans le cas d'appliques Geberit avec kit d'isolation phonique

Caractéristiques

- Résistant à l'abrasion
- Fermeture auto-agrippante
- Isolation en mousse souple en PE, à alvéoles fermées
- Noir

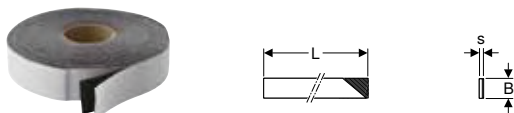
Caractéristiques techniques

Matériau	PE-HD
----------	-------

N° de réf.	di, Ø [mm]	L [cm]	l [cm]	UC2 [pc.]	EUR/pc.
601.838.00.1	16 / 20	18,5	15,6	5	4.17

Etanchements pour tubes et raccords

Bandage isolant Geberit



Utilisation

- Pour protéger les surfaces de découpe des tubes Geberit FlowFit contre des facteurs de corrosion de l'extérieur
- Pour protéger les raccords Geberit PushFit contre la corrosion extérieure
- Pour protéger les surfaces de découpe des tubes Geberit Mepla contre la corrosion extérieure
- Pour protéger les surfaces de découpe des tubes Geberit Volex contre des facteurs de corrosion de l'extérieur
- Pour protéger les tubes et raccords Geberit Mapress contre la corrosion extérieure

Caractéristiques

- Résistant aux UV
- Noir

Caractéristiques techniques

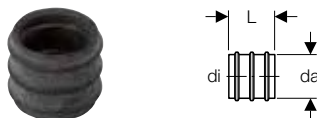
Température d'installation	-10 – +50 °C
Résistance thermique	-60 – +100 °C
Matériau	IIR

N° de réf.	s [mm]	L [m]	B [cm]	UC3 [pc.]	UC1 [pc.]	EUR/pc.
601.813.00.1	1	12,5	3	6	1	38.59
601.815.00.1	1	12,5	5	5	1	64.19



- Poser après test de pression

Manchette Geberit Mepla



Utilisation

- Pour protéger les surfaces de découpe des tubes Geberit Mepla contre la corrosion extérieure

Caractéristiques

- Noir

Caractéristiques techniques

Matériau	EPDM
----------	------

N° de réf.	da [mm]	di, Ø [mm]	L [cm]	UC3 [pc.]	UC2 [pc.]	EUR/pc.
601.811.00.1	19	16	2	100	10	2.54
602.811.00.1	23	20	2,1	100	10	3.60
603.811.00.1	29	26	2,3	100	10	3.27

Enjoliveurs pour tubes

Cache-tube Geberit pré-fendu



Utilisation

- Pour revêtir les tubes apparents

Caractéristiques

- Blanc pur RAL 9010

Caractéristiques techniques

Matériau	PP
----------	----

N° de réf.	di, \emptyset [mm]	L [m]	UC2 [m]	EUR/m
611.605.BM.1	15-20	1	5	2.86

Double rosace Geberit



Utilisation

- Pour recouvrir les passages de tuyaux

Caractéristiques

- En deux pièces
- Blanc pur RAL 9010

Caractéristiques techniques

Matériau	PS
----------	----

N° de réf.	a [cm]	di, \emptyset [mm]	L [cm]	B [cm]	UC3 [pc.]	UC2 [pc.]	EUR/pc.
611.610.BM.1	5	14 / 15 / 16 / 18 / 20	10	5	100	10	4.05

Fixations pour tubes

Collier cavalier Geberit simple



Utilisation

- Pour fixer des tubes Geberit

Caractéristiques

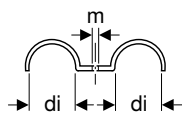
- Galvanisé

Caractéristiques techniques

Matériau	Acier
----------	-------

N° de réf.	di, \emptyset [mm]	m [mm]	UC2 [pc.]	EUR/pc.
601.763.00.1	16	6,2	100	0.34
602.763.00.1	20	6,2	100	0.37
601.761.00.1	22	6,2	100	0.50
602.761.00.1	28	6,2	100	0.50
602.765.26.1	32	6,4	50	0.57
603.765.26.1	37	6,3	50	0.81

Collier cavalier Geberit double



Utilisation

- Pour fixer des tubes Geberit

Caractéristiques

- Galvanisé

Caractéristiques techniques

Matériau	Acier
----------	-------

N° de réf.	di, \emptyset [mm]	m [mm]	UC2 [pc.]	EUR/pc.
602.762.26.1	28	6,2	50	0.94

Clip pour tube Geberit avec cheville à clou, simple



Utilisation

- Pour fixer des tubes Geberit

Caractéristiques

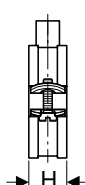
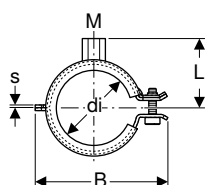
- Clou en acier, galvanisé

Caractéristiques techniques

Matériau	Matière synthétique
----------	---------------------

N° de réf.	di, \emptyset [mm]	UC3 [pc.]	EUR/pc.
601.710.00.1	15-16	100	1.94
602.710.00.1	20-22	100	2.15
603.710.00.1	25-28	100	2.47

Collier isolé Geberit avec manchon fileté M8 / M10



Utilisation

- Pour fixer des tubes multicouches Geberit Mepla
- Pour fixer des tubes multicouches Geberit PushFit
- Pour fixer des tubes multicouches Geberit Volex
- Pour fixer les tubes Geberit Mapress

Caractéristiques

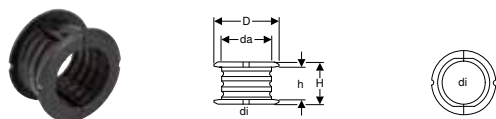
- Fermeture rapide
- Vis tête fendue et cruciforme
- Manchon fileté soudé quatre fois
- Isolation phonique selon DIN 4109
- Galvanisé

Caractéristiques techniques

Matériau	Acier
----------	-------

N° de réf.	Couleur / surface	M [mm]	di, \emptyset [mm]	s [mm]	L [cm]	B [cm]	H [cm]	UC2 [pc.]	EUR/pc.
601.851.26.1	Zingué galvanisé	8 / 10	15-19	1,5	3,1	5,2	2,3	50	1.84
601.852.26.1	Zingué galvanisé	8 / 10	20-24	1,5	3,4	5,6	2,3	50	1.84
601.853.26.1	Zingué galvanisé	8 / 10	25-30	1,5	3,6	6,3	2,3	50	2.01
601.854.26.1	Zingué galvanisé	8 / 10	32-37	1,5	3,9	6,8	2,3	50	2.17
601.855.26.1	Zingué galvanisé	8 / 10	40-46	2	4,3	7,6	2,3	50	2.32
601.856.26.1	Zingué galvanisé	8 / 10	48-53	2	4,5	8,2	2,3	50	2.46
601.858.26.1	Zingué galvanisé	8 / 10	63-67	2	5,5	10	2,3	50	3.71
601.859.26.1	Zingué galvanisé	8 / 10	74-80	2	6,4	11,9	2,3	50	3.84
601.860.26.1	Zingué galvanisé	8 / 10	83-91	2	6,8	13	2,3	50	4.01

Coquille de collier Geberit



Utilisation

- Pour la fixation par point fixe ou coulissante de tubes multicouches Geberit Mepla

Caractéristiques

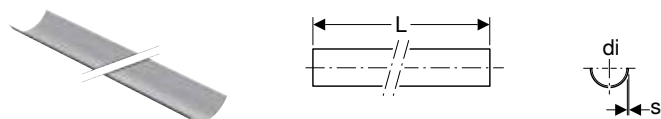
- En deux pièces
- Noir

Caractéristiques techniques

Matériau	PP-C
----------	------

N° de réf.	da [mm]	di, ø [mm]	D [cm]	H [cm]	h [cm]	UC2 [pc.]	UC1 [pc.]	EUR/pc.
603.702.00.1	32	26	3,4	3,2	2,5	10		9.20
604.702.00.1	40	32	4,9	3,2	2,5	10		2.81
605.702.00.1	50	40	5,7	3,3	2,5	10		3.65
606.702.00.1	63	50	7,6	3,4	2,5	10		4.44
607.702.00.1	75	63	9,1	4,8	3		1	7.22
608.702.00.1	90	75	10,7	5	3	2		26.70

Coque Geberit galvanisée et laquée



Utilisation

- Pour la technique domotique et l'industrie
- Pour fixer des tubes

Caractéristiques


- Laqué
- Acier, extérieur laqué noir
- Galvanisé

Caractéristiques techniques

Matériau	Acier
----------	-------

N° de réf.	Couleur / surface	DN	di, ø [mm]	s [mm]	L [m]	UC3 [m]	UC2 [m]	EUR/m
360.850.00.1	Laqué	40	40	0,75	3	30	3	5.24
361.850.00.1	Laqué	50	50	0,75	3	30	3	5.64
364.850.00.1	Laqué	60	63	0,75	3	30	3	6.21
365.850.00.1	Laqué	70	75	0,75	3	30	3	6.62

Mamelon double Geberit M10/G 1/2"



Utilisation

- Pour la technique domotique et l'industrie
- Pour fixer des colliers Geberit sur des plaques de base
- Pour fixations à point fixe et fixations coulissantes

Caractéristiques

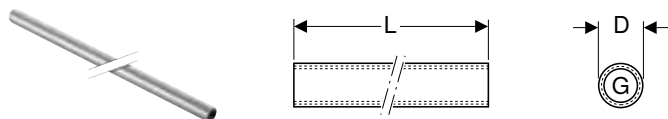
- Réduit
- Galvanisé

Caractéristiques techniques

Matériau	Acier
----------	-------

N° de réf.	Couleur / surface	G ["]	M [mm]	H [cm]	SW [mm]	UC2 [pc.]	UC1 [pc.]	EUR/pc.
362.856.26.1	Zingué galvanisé	1/2	10	2,8	22	10	1	6.77

Tube fileté Geberit



Utilisation

- Pour la technique domotique et l'industrie
- Pour fixer des colliers Geberit sur des plaques de base
- Pour fixations à point fixe et fixations coulissantes

Caractéristiques

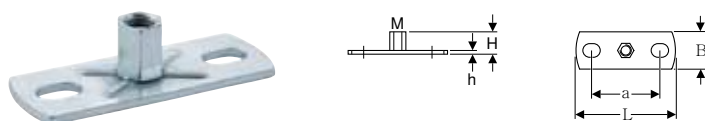
- Filetage femelle traversant
- Galvanisé

Caractéristiques techniques

Matériau	Acier
----------	-------

N° de réf.	G ["]	D [cm]	L [m]	UC2 [pc.]	UC1 [pc.]	EUR/pc.
362.857.26.1	1/2	2,5	1,15	2	1	47.08

Plaque de base Geberit rectangulaire, deux trous, avec manchon fileté M8/M10



Utilisation

- Pour la technique domotique et l'industrie
- Pour fixations coulissantes
- Pour fixer des colliers sur la maçonnerie

Caractéristiques

- Filetage femelle
- Galvanisé
- Deux trous de fixation

Caractéristiques techniques

Matériau	Acier
----------	-------

N° de réf.	M [mm]	a [cm]	L [cm]	B [cm]	H [cm]	h [cm]	UC3 [pc.]	UC1 [pc.]	EUR/pc.
362.848.26.1	8 / 10	5,4	8	3	1,9	0,3	50	1	4.56

Plaque de base Geberit rectangulaire, deux trous, avec manchon fileté M10/G 1/2"



Utilisation

- Pour la technique domotique et l'industrie
- Pour fixer des colliers sur la maçonnerie
- Pour fixations à point fixe et fixations coulissantes

Caractéristiques

- Filetage mâle
- Filetage femelle
- Galvanisé
- Deux trous de fixation

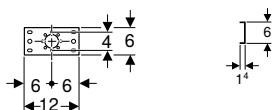
Caractéristiques techniques

Matériau	Acier
----------	-------

N° de réf.	G ["]	M [mm]	a [cm]	L [cm]	B [cm]	H [cm]	h [cm]	UC3 [pc.]	UC1 [pc.]	EUR/pc.
362.851.26.1	1/2	10	8,5	12	4	1,5	0,5	50	1	5.24

Fixations de raccords

Plaque de montage Geberit droite, simple



Utilisation

- Pour fixer des raccords Geberit Mepla
- Pour fixer des raccords Geberit Mapress
- Pour fixer des raccords Geberit PushFit

Caractéristiques

- Galvanisé

Contenu de la livraison

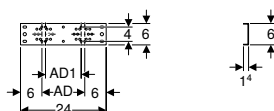
- Matériel de fixation

Caractéristiques techniques

Matériau	Acier
----------	-------

N° de réf.	UC3 [pc.]	UC2 [pc.]	EUR/pc.
601.736.00.1	40	5	7.53

Plaque de montage Geberit droite, double, distance de raccordement 10 cm ou 12 cm



Utilisation

- Pour fixer des raccords Geberit Mepla
- Pour fixer des raccords Geberit Mapress
- Pour fixer des raccords Geberit PushFit

Caractéristiques

- Galvanisé

Contenu de la livraison

- Matériel de fixation

Caractéristiques techniques

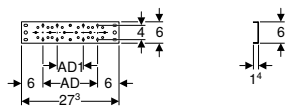
Matériau	Acier
----------	-------

N° de réf.	AD [cm]	AD1 [cm]	UC3 [pc.]	UC2 [pc.]	EUR/pc.
601.738.00.1	12	10	50	5	9.55

Accessoires

- Collier pour tuyau d'évacuation Geberit pour plaques de montage → p. 168

Plaque de montage Geberit droite, double, distance de raccordement 7,3 cm ou 15,3 cm



Utilisation

- Pour fixer des raccords Geberit Mepla
- Pour fixer des raccords Geberit Mapress
- Pour fixer des raccords Geberit PushFit

Caractéristiques

- Galvanisé

Contenu de la livraison

- Matériel de fixation

Caractéristiques techniques

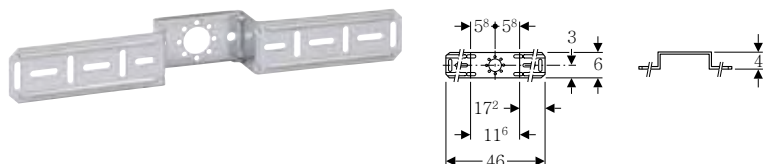
Matériau	Acier
----------	-------

N° de réf.	AD [cm]	AD1 [cm]	UC4 [pc.]	UC3 [pc.]	UC2 [pc.]	EUR/pc.
601.737.00.1	15,3	7,3	1500	50	5	9.71

Accessoires

- Collier pour tuyau d'évacuation Geberit pour plaques de montage → p. 168

Plaque de montage Geberit déportée, simple



Utilisation

- Pour fixer des raccords Geberit Mepla
- Pour fixer des raccords Geberit Mapress
- Pour fixer des raccords Geberit PushFit
- Pour fixer des raccords Geberit FlowFit

Caractéristiques

- Galvanisé

Contenu de la livraison

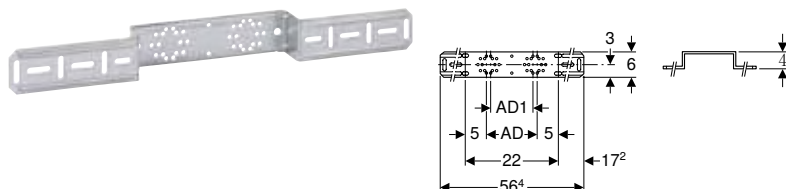
- Matériel de fixation

Caractéristiques techniques

Matériau	Acier
----------	-------

N° de réf.	UC4 [pc.]	UC3 [pc.]	UC2 [pc.]	EUR/pc.
601.733.00.1	400	25	5	7.53

Plaque de montage Geberit déportée, double, distance de raccordement 10 cm ou 12 cm



Utilisation

- Pour fixer des raccords Geberit Mepla
- Pour fixer des raccords Geberit Mapress
- Pour fixer des raccords Geberit PushFit

Caractéristiques

- Galvanisé

Contenu de la livraison

- Matériel de fixation

Caractéristiques techniques

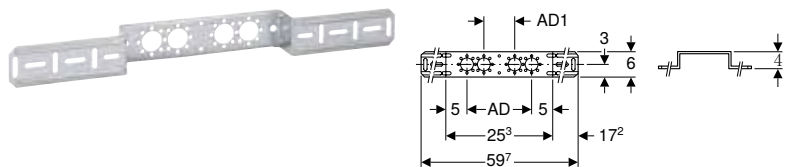
Matériau	Acier
----------	-------

N° de réf.	AD [cm]	AD1 [cm]	UC4 [pc.]	UC2 [pc.]	EUR/pc.
601.731.00.1	12	10	420	5	9.55

Accessoires

- Collier pour tuyau d'évacuation Geberit pour plaques de montage → p. 168

Plaque de montage Geberit déportée, double, distance de raccordement 7,3 cm ou 15,3 cm



Utilisation

- Pour fixer des raccords Geberit Mepla
- Pour fixer des raccords Geberit Mapress
- Pour fixer des raccords Geberit PushFit

Caractéristiques

- Galvanisé

Contenu de la livraison

- Matériel de fixation

Caractéristiques techniques

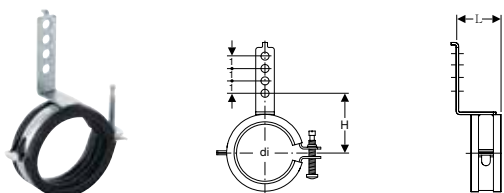
Matériau	Acier
----------	-------

N° de réf.	AD [cm]	AD1 [cm]	UC4 [pc.]	UC2 [pc.]	EUR/pc.
601.732.00.1	15,3	7,3	420	5	9.55

Accessoires

- Collier pour tuyau d'évacuation Geberit pour plaques de montage → p. 168

Collier pour tuyau d'évacuation Geberit pour plaques de montage



Caractéristiques techniques

Matériau	Acier
----------	-------

Caractéristiques

- Insonorisé
- Galvanisé

Contenu de la livraison

- Matériel de fixation

N° de réf.	di, Ø [mm]	L [cm]	H [cm]	UC3 [pc.]	UC2 [pc.]	UC1 [pc.]	EUR/pc.
601.741.00.1	50-56	3,6	5,2-5,5	25	5	1	6.82

Kit d'aide au montage Geberit pour applique droite pour construction en cloison sèche



Caractéristiques

- Réutilisable

Contenu de la livraison

- Boulon fileté G 1/2"
- Boîtier de réservation

N° de réf.	G ["]	UC2 [pc.]	EUR/pc.
601.744.00.1	1/2	2	12.91

Joints d'étanchéité

Joint d'étanchéité Geberit pour bride PN 6



Utilisation

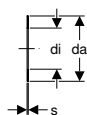
- Pour les applications domestiques, industrielles et la construction navale
- Récapitulatif des utilisations – Geberit Mepla → p. 117

Caractéristiques techniques

Température de service	-30 – +180 °C
Matériau	Centellen® HD WS 3822

N° de réf.	DN	da [mm]	di, Ø [mm]	s [mm]	PN [bar]	UC1 [pc.]	EUR/pc.
91047	65	116	76	2	6	1	5.59

Joint d'étanchéité Geberit pour bride PN 10/16



Utilisation

- Pour les applications domestiques, industrielles et la construction navale
- Récapitulatif des utilisations – Geberit Mepla → p. 117

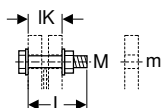
Caractéristiques techniques

Température de service	-30 – +180 °C
Matériau	Centellen® HD WS 3822

N° de réf.	DN	da [mm]	di, ø [mm]	s [mm]	PN [bar]	UC2 [pc.]	UC1 [pc.]	EUR/pc.
91037	65	127	76	2	10 / 16	5	1	6.43

Jeux de vis pour assemblages de brides

Jeu de vis Geberit pour assemblage de bride, en acier galvanisé



Utilisation

- Pour brides en acier carbone, bronze et laiton

Caractéristiques techniques

Matériau	Acier
----------	-------

Caractéristiques

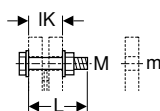
- Galvanisé
- Classe de résistance 8.8 EN 20898-2

Contenu de la livraison

- Vis
- 2 rondelles
- Ecrou

N° de réf.	M [mm]	m [mm]	L [cm]	IK [cm]	UC2 [pc.]	EUR/pc.
91066	12	14	5	3	4	2.41
91067	12	14	5,5	3,5	4	2.41
91068	12	14	6	4	4	2.41

Jeu de vis Geberit pour assemblage de bride, en acier 304



Utilisation

- Pour brides en acier inoxydable, bronze et laiton

Caractéristiques techniques

Matériau	Acier CrNi 1.4301 (EN 10088)
----------	------------------------------

Caractéristiques

- Type d'acier A2, classe de résistance 70 EN ISO 3506-1

Contenu de la livraison

- Vis
- 2 rondelles
- Ecrou

N° de réf.	M [mm]	m [mm]	L [cm]	IK [cm]	UC2 [pc.]	EUR/pc.
91169	16	18	5,5	3,3	4	4.28
91170	16	18	6	3,8	4	4.28
91171	16	18	6,5	4,3	4	4.28
91172	16	18	7	4,8	4	4.28
91173	16	18	8	5,8	4	4.28



Geberit Mapress Acier Inox

Récapitulatif des utilisations – Geberit Mapress Acier Inox pour milieux liquides . . .	173
Récapitulatif des utilisations – Geberit Mapress Acier Inox pour milieux gazeux . . .	173
Modifications des dimensions Geberit Mapress Acier Inox 2021	174

Geberit Mapress Acier Inox 175

Tubes 1.4401 (AISI 316)	175
Tubes 1.4521 (AISI 444)	176
Tubes 1.4301 (AISI 304)	177
Mamelons	178
Manchons	179
Réductions	180
Coudes	181
Tés	185
Raccords indémontables	188
Raccords et raccordements, démontables	193
Compensateurs	204
Traversées	204
Fermetures	205
Raccordements	205

Geberit Mapress Acier Inox, sans silicone 211

Tubes 1.4401 (AISI 316)	211
Tubes 1.4521 (AISI 444)	212
Manchons	213
Réductions	214
Coudes	215
Tés	216
Raccords indémontables	219
Raccords et raccordements, démontables	221
Fermetures	228
Raccordements	228
Compensateurs	229
Traversées	230

Accessoires pour Geberit Mapress Acier Inox 230

Isolations pour raccordements	230
Étanchements pour tubes et raccords	231
Fixations pour tubes	232
Fixations de raccordements	232
Joint d'étanchéité	234
Jeux de vis pour assemblages à bride	237



Récapitulatif des utilisations – Geberit Mapress Acier Inox pour milieux liquides

Geberit France, Version: octobre 2020

Utilisation	Température de service	Pression de service maximale	Tubes		
			Acier CrNiMo 1.4401 / 316	Acier CrMoTi 1.4521 / 444	Acier CrNi 1.4301 / 304
Pour eau potable froide et chaude	0–100 °C	16 bar / 1600 kPa ³⁾	✓	✓	
Pour eau de chauffage	0–100 °C	16 bar/1600 kPa	✓	✓	✓
Pour eau de refroidissement sans antigel	0–100 °C	16 bar/1600 kPa	✓	✓	✓
Pour eau de refroidissement avec antigel	-30 – +120 °C	16 bar/1600 kPa	✓	✓	✓
Pour eau de chauffage urbain ≤ 120 °C	0–120 °C	16 bar/1600 kPa	✓	✓	✓
Pour eau de chauffage urbain ≤ 140 °C	0–140 °C	16 bar/1600 kPa	✓	✓	✓
Pour vapeur saturée ≤ 120 °C	0–120 °C	2 bar/200 kPa	✓		
Pour vapeur saturée ≤ 155 °C	5–155 °C	5/500 kPa	✓		
Pour eau non potable	0–100 °C	16 bar/1600 kPa	✓	✓	
Pour l'eau traitée	0–100 °C	16 bar/1600 kPa	✓ ⁴⁾	✓ ⁴⁾	✓ ⁴⁾
Pour les eaux pluviales dont le pH > 6,0	0–100 °C	16 bar/1600 kPa	✓	✓	
Pour eaux grises et eaux noires avec valeur de pH > 6,0	0–100 °C	16 bar/1600 kPa	✓	✓	
Pour réseau d'extinction (humide)	0–70 °C	16 bar/1600 kPa	✓		
Pour réseau d'extinction (humide/sec, sec)	0–70 °C	16 bar/1600 kPa	✓		
Pour sprinkler (humide)	0–70 °C	16/10 1600/1000 kPa	✓ ⁵⁾		
Pour sprinkler (humide/sec, sec)	0–70 °C	16/10 1600/1000 kPa	✓ ⁵⁾		
Pour fluide caloporteur (solaire)	-25 – +220 °C ^{1) 2)}	16 bar/1600 kPa	✓	✓	✓
Pour huiles minérales et lubrifiants	Sur demande	Sur demande	✓		
Pour carburants (p. ex. Diesel)	Sur demande	Sur demande	✓		
Pour substances chimiques et fluides techniques	Sur demande	Sur demande	✓ ⁶⁾		

✓ Application autorisée en général si les exigences complémentaires définies dans les notes de bas de page sont satisfaites

¹⁾ Durée de vie avec collecteur à l'arrêt : 200 h/a à 180 °C ; 60 h/a à 200 °C ; au total 500 h de durée de vie à 220 °C

²⁾ N'utiliser que des agents antigels autorisés conformément à l'information technique « Agents anticorrosion et antigel »

³⁾ 10 bar / 1000 kPa pour MasterFix et MeplaFix

⁴⁾ Domaine d'application selon l'Information Technique « Eaux traitées »

⁵⁾ 16 bars / 1600 kPa pour d22–76,1 mm, 10 bars / 1000 kPa pour d88,9–108 mm

⁶⁾ Après validation par Geberit

⁷⁾ Utiliser uniquement des antigels autorisés, conformément à l'information technique « Agents anti-corrosifs et antigels »

⁸⁾ Utiliser uniquement des raccords avec écrou de serrage en acier CrNi



- Pour chaque application, il convient de respecter les conditions d'exploitation spécifiées dans les autorisations, normes et réglementations techniques pertinentes. Elles peuvent diverger des indications précitées.

Récapitulatif des utilisations – Geberit Mapress Acier Inox pour milieux gazeux

Geberit France, Version: octobre 2020

Utilisation	Température de service	Pression de service maximale	Tubes		
			Acier CrNiMo 1.4401 / 316	Acier CrMoTi 1.4521 / 444	Acier CrNi 1.4301 / 304
Pour air comprimé (classe de pureté d'huile 0–3)	0–100 °C	25/16/12 bar 2500/1600/1200 kPa	✓ ³⁾	✓ ⁵⁾	✓ ⁶⁾
Pour air comprimé (classe de pureté d'huile 0–4)	0–100 °C	25/16/12 bar 2500/1600/1200 kPa	✓ ³⁾	✓ ⁵⁾	✓ ⁶⁾
Pour sous-pression ¹⁾	0–100 °C	Abs. ≥ 0,2 bar/20 kPa	✓	✓	✓
Pour gaz inertes (p. ex. azote)	0–100 °C	25/16/12 bar 2500/1600/1200 kPa	✓ ³⁾	✓ ⁵⁾	✓ ⁶⁾
Pour gaz industriels (p. ex. acétylène, gaz pour soudure)	Sur demande	Sur demande	✓		
Pour gaz naturels	-20 – +70 °C	MOP (pression de service maximale) 5/GT 5 ²⁾	✓		
Pour gaz liquéfiés	-20 – +70 °C	MOP (pression de service maximale) 5/GT 5 ²⁾	✓		
Pour biogaz	Sur demande	Sur demande	✓ ⁴⁾		

✓ Application autorisée en général si les exigences complémentaires définies dans les notes de bas de page sont satisfaites

¹⁾ Sous-pression utilisable pour les systèmes de tuyauterie Geberit:

La sous-pression utilisable est égale à la pression atmosphérique au lieu d'installation minorée de la pression absolue de 200 mbar.

Exemple : 980 mbar de pression atmosphérique - 200 mbar de pression absolue = 780 mbar de sous-pression utilisable dans le système de tuyauterie

²⁾ GT 0,1 si le filetage > 2"

³⁾ 25 bars / 2500 kPa pour d12–54 mm, 16 bars / 1600 kPa pour d76,1 mm, 12 bars / 1200 kPa pour d88,9–108 mm

⁴⁾ Après validation par Geberit

⁵⁾ 16 bars / 1600 kPa pour d15–54 mm

⁶⁾ 16 bars / 1600 kPa pour d15–76,1 mm, 10 bars / 1000 kPa pour d88,9–108 mm

⁷⁾ Classe de pureté de l'huile selon ISO 8573-1:2010E ; voir Information technique « Systèmes de tuyauterie Geberit pour installations à air comprimé » pour des informations détaillées sur l'humidité et les particules

	Raccords		Joints d'étanchéité				Joints d'étanchéité plats pour raccords unions			Joints d'étanchéité pour bride
	Acier CrNiMo 1.4401 / 316	Bronze	CIIR noir	FKM bleu	FKM blanc	FPM rouge	EPDM noir	FPM vert	Centellen® R WS 3825	Centellen® HD WS 3822
✓	✓	✓	✓				✓			✓
✓	✓	✓	✓ ⁷⁾				✓ ⁷⁾			✓
✓	✓	✓	✓				✓			✓
✓	✓	✓	✓ ⁷⁾						✓ ⁸⁾	✓
✓	✓	✓	✓ ⁷⁾					✓	✓ ⁸⁾	✓
✓	✓	✓		✓ ⁷⁾					✓ ⁸⁾	✓
✓			✓ ⁷⁾						✓ ⁸⁾	✓
✓					✓ ⁷⁾				✓ ⁸⁾	✓
✓	✓	✓	✓ ⁶⁾				✓ ⁶⁾			✓ ⁶⁾
✓ ⁴⁾	✓	✓	✓ ⁴⁾				✓ ⁴⁾			✓ ⁴⁾
✓	✓	✓	✓				✓			✓
✓			✓				✓			✓
✓	✓	✓	✓				✓			✓
✓						✓		✓		✓
✓			✓				✓			✓
✓						✓		✓		✓
✓	✓	✓		✓				✓	✓ ⁸⁾	✓
✓	✓	✓		✓				✓	✓ ⁸⁾	✓
✓	✓	✓		✓ ⁶⁾				✓ ⁶⁾	✓ ⁸⁾	✓ ⁶⁾
✓ ⁶⁾	✓ ⁶⁾	✓ ⁶⁾	✓ ⁶⁾	✓ ⁶⁾			✓ ⁶⁾	✓ ⁶⁾	✓ ^{6) 8)}	✓ ⁶⁾



	Raccords		Joints d'étanchéité			Joints d'étanchéité plats pour raccords unions			Joints d'étanchéité pour bride
	Acier CrNiMo 1.4401 / 316	Bronze	CIIR noir	FKM bleu	HNBR jaune	EPDM noir	FPM vert	Centellen® HD WS 3822	Centellen® HD WS 3822
✓	✓	✓	✓ ⁷⁾			✓ ⁷⁾			✓
✓	✓	✓		✓ ⁷⁾			✓ ⁷⁾		✓
✓	✓	✓	✓						✓
✓	✓	✓	✓			✓			✓
✓			✓ ⁴⁾						✓ ⁴⁾
✓					✓			✓	✓
✓					✓			✓	✓
✓ ⁴⁾					✓ ⁴⁾			✓ ⁴⁾	✓ ⁴⁾

Modifications des dimensions Geberit Mapress Acier Inox 2021

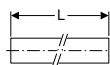

Geberit France, Version: octobre 2020

	arc/angle (°)	DN	d, ø	D	La	L	L1	L2	H	Z	
Compensateur axial Geberit Mapress Acier Inox avec manchons à sertir	33941	100	108 mm	13.7 cm	+ - 23 cm	31.6 cm					
Manchon Geberit Mapress Acier Inox	32009	65	76.1 mm			12.7 cm				2.1 cm	
	32010	80	88.9 mm			14.5 cm				2.5 cm	
	32011	100	108 mm			17.6 cm				2.6 cm	
Manchon Geberit Mapress Acier Inox (sans silicone)	82009	65	76.1 mm			12.7 cm				2.1 cm	
	82010	80	88.9 mm			14.5 cm				2.5 cm	
Coude Geberit Mapress Acier Inox	82011	100	108 mm			17.6 cm				2.6 cm	
	30105	90 °	25	28 mm		5.7 cm				3.4 cm	
Coude Geberit Mapress Acier Inox avec tube d'emboîtement	80105	90 °	25	28 mm		5.7 cm				3.4 cm	
	30305	90 °	25	28 mm		5.7 cm			6.3 cm	3.4 cm	
Coude Geberit Mapress Acier Inox	80305	90 °	25	28 mm		5.7 cm			6.3 cm	3.4 cm	
	30601	45 °	10	12 mm		2.3 cm				0.6 cm	
	30602	45 °	12	15 mm		2.8 cm				0.8 cm	
	30603	45 °	15	18 mm		2.9 cm				0.9 cm	
	30604	45 °	20	22 mm		3.2 cm				1.1 cm	
	30605	45 °	25	28 mm		3.7 cm				1.4 cm	
	30605	45 °	25	28 mm		3.7 cm				1.4 cm	
	32606	45 °	32	35 mm		4.3 cm				1.7 cm	
	32607	45 °	40	42 mm		5.1 cm				2.1 cm	
	32608	45 °	50	54 mm		6.2 cm				2.7 cm	
	80602	45 °	12	15 mm		2.8 cm				0.8 cm	
	80603	45 °	15	18 mm		2.9 cm				0.9 cm	
	80604	45 °	20	22 mm		3.2 cm				1.1 cm	
	80605	45 °	25	28 mm		3.7 cm				1.4 cm	
	82606	45 °	32	35 mm		4.3 cm				1.7 cm	
	82607	45 °	40	42 mm		5.1 cm				2.1 cm	
	82608	45 °	50	54 mm		6.2 cm				2.7 cm	
	Coude Geberit Mapress Acier Inox avec tube d'emboîtement	30701	45 °	10	12 mm		2.3 cm			3.2 cm	0.6 cm
		30702	45 °	12	15 mm		2.8 cm			3.6 cm	0.8 cm
		30703	45 °	15	18 mm		2.9 cm			3.6 cm	0.9 cm
30704		45 °	20	22 mm		3.2 cm			3.9 cm	1.1 cm	
30705		45 °	25	28 mm		3.7 cm			4.4 cm	1.1 cm	
32706		45 °	32	35 mm		4.3 cm			5.0 cm	1.4 cm	
32707		45 °	40	42 mm		5.1 cm			5.9 cm	1.7 cm	
32708		45 °	50	54 mm		6.2 cm			7.0 cm	2.7 cm	
80702		45 °	12	15 mm		2.8 cm			3.6 cm	0.8 cm	
80703		45 °	15	18 mm		2.9 cm			3.6 cm	0.9 cm	
80704		45 °	20	22 mm		3.2 cm			3.9 cm	1.1 cm	
80705		45 °	25	28 mm		3.7 cm			4.4 cm	1.4 cm	
82706		45 °	32	35 mm		4.3 cm			5.0 cm	1.7 cm	
82707		45 °	40	42 mm		5.1 cm			5.9 cm	2.1 cm	
82708		45 °	50	54 mm		6.2 cm			7.0 cm	2.7 cm	
Tube en dos d'âne Geberit Mapress Acier Inox		30802		12	15 mm		6.0 cm	16.5 cm	3.2 cm		
	30803		15	18 mm		6.0 cm	16.6 cm	3.3 cm			
	30804		20	22 mm		6.0 cm	16.8 cm	3.5 cm			
	30805		25	28 mm		6.0 cm	17.9 cm	3.8 cm			

Geberit Mapress Acier Inox

Tubes 1.4401 (AISI 316)

Tube Geberit Mapress Acier Inox 316, grande botte



Utilisation

- Pour les applications domestiques, industrielles et la construction navale
- Récapitulatif des utilisations – Geberit Mapress Acier Inox pour milieux liquides → p. 173
- Récapitulatif des utilisations – Geberit Mapress Acier Inox pour milieux gazeux → p. 173

Caractéristiques

- Sans silicone
- Extrémité de tube avec bouchon de protection bleu

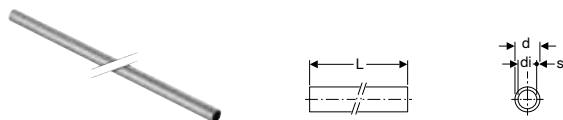
Caractéristiques techniques

Matériau	Acier CrNiMo 1.4401 (EN 10088)
Rugosité de la surface	1,5 µm
Dilatation thermique	0,0165 mm/(m·K)
Conductibilité thermique du tube	15 W/(m·K)
Capacité thermique spécifique	500 J/(kg·K)

N° de réf.	DN	d, ø [mm]	di, ø [mm]	s [mm]	L [m]	UC4 [m]	EUR/m
39012	10	12	10	1	6	366	10.73
39002	12	15	13	1	6	762	12.51
39003	15	18	16	1	6	366	14.73
39004	20	22	19,6	1,2	6	366	19.87
39005	25	28	25,6	1,2	6	222	24.66
39006	32	35	32	1,5	6	222	35.35
39007	40	42	39	1,5	6	114	44.67
39008	50	54	51	1,5	6	114	56.09
39009	65	76,1	72,1	2	6	144	107.96
39010	80	88,9	84,9	2	6	96	123.08
39011	100	108	104	2	6	78	149.79



Tube Geberit Mapress Acier Inox 316, petite botte



Utilisation

- Pour les applications domestiques, industrielles et la construction navale
- Récapitulatif des utilisations – Geberit Mapress Acier Inox pour milieux liquides → p. 173
- Récapitulatif des utilisations – Geberit Mapress Acier Inox pour milieux gazeux → p. 173

Caractéristiques

- Sans silicone
- Extrémité de tube avec bouchon de protection bleu

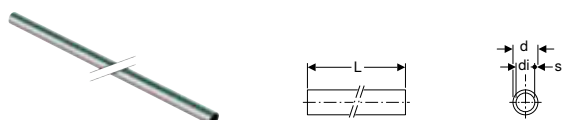
Caractéristiques techniques

Matériau	Acier CrNiMo 1.4401 (EN 10088)
Rugosité de la surface	1,5 µm
Dilatation thermique	0,0165 mm/(m·K)
Conductivité thermique du tube	15 W/(m·K)
Capacité thermique spécifique	500 J/(kg·K)

N° de réf.	DN	d, ø [mm]	di, ø [mm]	s [mm]	L [m]	UC3 [m]	UC2 [m]	EUR/m
39201	10	12	10	1	6	120		10.73
39202	12	15	13	1	6	120		12.51
39203	15	18	16	1	6	90		14.73
39204	20	22	19,6	1,2	6	60		19.87
39205	25	28	25,6	1,2	6	60		24.66
39206	32	35	32	1,5	6	30		35.35
39207	40	42	39	1,5	6	30		44.67
39208	50	54	51	1,5	6	30		56.09
39209	65	76,1	72,1	2	6		6	107.96
39210	80	88,9	84,9	2	6		6	123.08
39211	100	108	104	2	6		6	149.79

Tubes 1.4521 (AISI 444)

Tube Geberit Mapress Acier Inox 444, grande botte



Utilisation

- Pour les applications domestiques, industrielles et la construction navale
- Récapitulatif des utilisations – Geberit Mapress Acier Inox pour milieux liquides → p. 173
- Récapitulatif des utilisations – Geberit Mapress Acier Inox pour milieux gazeux → p. 173

Caractéristiques

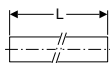

- Sans silicone
- Extrémité de tube avec bouchon de protection vert

Caractéristiques techniques

Matériau	Acier CrMoTi 1.4521 (EN 10088)
Rugosité de la surface	1,5 µm
Dilatation thermique	0,0104 mm/(m·K)
Conductivité thermique du tube	23 W/(m·K)
Capacité thermique spécifique	430 J/(kg·K)

N° de réf.	DN	d, ø [mm]	di, ø [mm]	s [mm]	L [m]	UC4 [m]	EUR/m
39041	10	12	10	1	6	366	9.40
39042	12	15	13	1	6	762	9.94
39043	15	18	16	1	6	366	12.09
39044	20	22	19,6	1,2	6	366	16.59
39045	25	28	25,6	1,2	6	222	20.14
39046	32	35	32	1,5	6	222	30.00
39047	40	42	39	1,5	6	114	35.77
39048	50	54	51	1,5	6	114	47.78

Tube Geberit Mapress Acier Inox 444, petite botte



Utilisation

- Pour les applications domestiques, industrielles et la construction navale
- Récapitulatif des utilisations – Geberit Mapress Acier Inox pour milieux liquides → p. 173
- Récapitulatif des utilisations – Geberit Mapress Acier Inox pour milieux gazeux → p. 173

Caractéristiques

- Sans silicone
- Extrémité de tube avec bouchon de protection vert

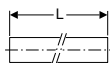

Caractéristiques techniques

Matériau	Acier CrMoTi 1.4521 (EN 10088)
Rugosité de la surface	1,5 µm
Dilatation thermique	0,0104 mm/(m·K)
Conductibilité thermique du tube	23 W/(m·K)
Capacité thermique spécifique	430 J/(kg·K)

N° de réf.	DN	d, ø [mm]	di, ø [mm]	s [mm]	L [m]	UC3 [m]	EUR/m
39241	10	12	10	1	6	120	9.40
39242	12	15	13	1	6	120	9.94
39243	15	18	16	1	6	90	12.09
39244	20	22	19,6	1,2	6	60	16.59
39245	25	28	25,6	1,2	6	60	20.14
39246	32	35	32	1,5	6	30	30.00
39247	40	42	39	1,5	6	30	35.77
39248	50	54	51	1,5	6	30	47.78

Tubes 1.4301 (AISI 304)

Tube Geberit Mapress Acier Inox 304, grande botte



Utilisation

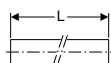

- Pour les applications domestiques, industrielles et la construction navale
- Récapitulatif des utilisations – Geberit Mapress Acier Inox pour milieux liquides → p. 173
- Récapitulatif des utilisations – Geberit Mapress Acier Inox pour milieux gazeux → p. 173

Caractéristiques techniques

Matériau	Acier CrNi 1.4301 (EN 10088)
Rugosité de la surface	1,5 µm
Dilatation thermique	0,016 mm/(m·K)
Conductibilité thermique du tube	15 W/(m·K)
Capacité thermique spécifique	500 J/(kg·K)

N° de réf.	DN	d, ø [mm]	di, ø [mm]	s [mm]	L [m]	UC4 [m]	EUR/m
39102	12	15	13	1	6	1302	11.48
39103	15	18	16	1	6	1014	13.69
39104	20	22	19,6	1,2	6	1014	16.28
39105	25	28	25,6	1,2	6	546	21.45
39106	32	35	32	1,5	6	366	30.72
39107	40	42	39	1,5	6	222	36.25
39108	50	54	51	1,5	6	222	44.52
39609	65	76,1	73,1	1,5	6	144	69.54
39610	80	88,9	85,9	1,5	6	96	79.03
39611	100	108	104	2	6	78	87.17

Tube Geberit Mapress Acier Inox 304, petite botte



Utilisation

- Pour les applications domestiques, industrielles et la construction navale
- Récapitulatif des utilisations – Geberit Mapress Acier Inox pour milieux liquides → p. 173
- Récapitulatif des utilisations – Geberit Mapress Acier Inox pour milieux gazeux → p. 173

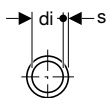
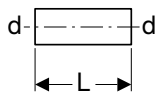
Caractéristiques techniques

Matériau	Acier CrNi 1.4301 (EN 10088)
Rugosité de la surface	1,5 µm
Dilatation thermique	0,016 mm/(m·K)
Conductibilité thermique du tube	15 W/(m·K)
Capacité thermique spécifique	500 J/(kg·K)

N° de réf.	DN	d, ø [mm]	di, ø [mm]	s [mm]	L [m]	UC3 [m]	UC2 [m]	EUR/m
39602	12	15	13	1	6	120		11.48
39603	15	18	16	1	6	90		13.69
39604	20	22	19,6	1,2	6	60		16.28
39605	25	28	25,6	1,2	6	60		21.45
39606	32	35	32	1,5	6	30		30.72
39607	40	42	39	1,5	6	30		36.25
39608	50	54	51	1,5	6	30		44.52
39109	65	76,1	73,1	1,5	6		6	69.54
39110	80	88,9	85,9	1,5	6		6	79.03
39111	100	108	104	2	6		6	87.17

Mamelons

Mamelon Geberit Mapress Acier Inox



Utilisation

- Pour les longueurs de construction les plus courtes entre deux manchons à sertir
- Pour les applications domestiques, industrielles et la construction navale
- Récapitulatif des utilisations – Geberit Mapress Acier Inox pour milieux liquides → p. 173
- Récapitulatif des utilisations – Geberit Mapress Acier Inox pour milieux gazeux → p. 173

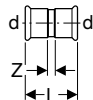
Caractéristiques techniques

Matériau	Acier CrNiMo 1.4401 (EN 10088)
----------	--------------------------------

N° de réf.	DN	d, ø [mm]	di, ø [mm]	s [mm]	L [cm]	UC2 [pc.]	UC1 [pc.]	EUR/pc.
32050	12	15	13	1	5		1	5.25
32051	15	18	16	1	5	5	1	5.67
32052	20	22	19,6	1,2	5,2	5	1	6.23
32053	25	28	25,6	1,2	5,6	5	1	7.88
32054	32	35	32	1,5	6,2		1	10.10
32055	40	42	39	1,5	8		1	14.37
32056	50	54	51	1,5	9		1	18.54
32057	65	76,1	72,1	2	13,6		1	76.59
32058	80	88,9	84,9	2	15		1	89.30
32059	100	108	104	2	18		1	124.96

Manchons

Manchon Geberit Mapress Acier Inox



Utilisation

- Pour les applications domestiques, industrielles et la construction navale
- Récapitulatif des utilisations – Geberit Mapress Acier Inox pour milieux liquides → p. 173
- Récapitulatif des utilisations – Geberit Mapress Acier Inox pour milieux gazeux → p. 173

Caractéristiques

- Indicateur de sertissage
- Non serti non étanche
- Joint d'étanchéité en CIIR noir
- Manchon à sertir avec bouchon de protection transparent

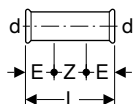


Caractéristiques techniques

Matériau	Acier CrNiMo 1.4401 (EN 10088)
----------	--------------------------------

N° de réf.	DN	d, ø [mm]	L [cm]	Z [cm]	UC4 [pc.]	UC3 [pc.]	UC2 [pc.]	UC1 [pc.]	EUR/pc.
33001	10	12	4,2	0,8		100	10		11.20
32002	12	15	4,8	0,8	12800	200	20		8.71
32003	15	18	4,8	0,8		200	20		9.41
32004	20	22	5	0,8		200	20		10.93
32005	25	28	5,4	0,8	4000	100	20		12.45
32006	32	35	6,2	1	3200	100	5		15.35
32007	40	42	7,1	1,1	1440	48	4		20.88
32008	50	54	8,3	1,3	768	48	4		25.03
32009	65	76,1	14,1	3,5	320	20		1	120.00
32010	80	88,9	16,2	4,2	320	10		1	137.29
32011	100	108	19,4	4,4	160	10		1	174.46

Manchon à insérer Geberit Mapress Acier Inox



Utilisation

- Pour les applications domestiques, industrielles et la construction navale
- Récapitulatif des utilisations – Geberit Mapress Acier Inox pour milieux liquides → p. 173
- Récapitulatif des utilisations – Geberit Mapress Acier Inox pour milieux gazeux → p. 173

Caractéristiques

- Indicateur de sertissage
- Non serti non étanche
- Joint d'étanchéité en CIIR noir
- Manchon à sertir avec bouchon de protection transparent

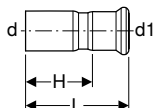
Caractéristiques techniques

Matériau	Acier CrNiMo 1.4401 (EN 10088)
----------	--------------------------------

N° de réf.	DN	d, ø [mm]	E [cm]	L [cm]	Z [cm]	UC4 [pc.]	UC3 [pc.]	UC2 [pc.]	UC1 [pc.]	EUR/pc.
32101	10	12	2,5	6,7	1,7				1	13.33
32102	12	15	2,5	8	3		50	10		14.51
32103	15	18	2,5	8	3		50	10		15.06
32104	20	22	2,5	8,4	3,4	4800	50	10		17.15
32105	25	28	3	9,1	3,1	2500	50	10		19.93
32106	32	35	3	10,2	4,2		50	5		22.25
32107	40	42	4	12	4		48	4		25.87
32108	50	54	4	14	6		40	4		33.04
32109	65	76,1	6	23	11		5		1	177.23
32110	80	88,9	7	26	12	160	5		1	200.18
32111	100	108	8	31	15	80	5		1	240.27

Réductions

Réduction Geberit Mapress Acier Inox avec tube d'emboîtement



Utilisation

- Pour les applications domestiques, industrielles et la construction navale
- Récapitulatif des utilisations – Geberit Mapress Acier Inox pour milieux liquides → p. 173
- Récapitulatif des utilisations – Geberit Mapress Acier Inox pour milieux gazeux → p. 173

Caractéristiques

- Indicateur de sertissage
- Non serti non étanche
- Joint d'étanchéité en CIIR noir
- Manchon à sertir avec bouchon de protection transparent

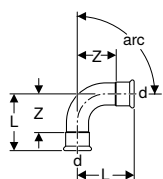
Caractéristiques techniques

Matériau Acier CrNiMo 1.4401 (EN 10088)

N° de réf.	DN	d, ø [mm]	d1, ø [mm]	L [cm]	H [cm]	UC4 [pc.]	UC3 [pc.]	UC2 [pc.]	UC1 [pc.]	EUR/pc.
33002	12 / 10	15	12	5,1	3,4		25	5		9.45
33003	15 / 10	18	12	5,3	3,6			5	1	9.60
32303	15 / 12	18	15	5,5	3,5		200	20		9.89
33004	20 / 10	22	12	6	4,3				1	10.12
32305	20 / 12	22	15	5,9	3,9	11200	100	20		10.39
32306	20 / 15	22	18	5,7	3,7	9600	200	20		10.80
32307	25 / 12	28	15	6,6	4,6		50	10		11.74
32308	25 / 15	28	18	6,4	4,4		50	10		12.04
32309	25 / 20	28	22	6	3,9		200	20		12.17
32310	32 / 12	35	15	7,5	5,5		25	5		22.25
32311	32 / 15	35	18	7,4	5,4		25	5		22.68
32312	32 / 20	35	22	7,1	5		50	5		23.11
32313	32 / 25	35	28	6,8	4,5	3200	100	5		23.52
32314	40 / 12	42	15	8,1	6,1			5	1	31.91
32315	40 / 15	42	18	8	6			5	1	32.45
32316	40 / 20	42	22	8,2	6,1		24	4		33.00
32317	40 / 25	42	28	8,3	6		48	4		33.52
32318	40 / 32	42	35	7,7	5,1		48	4		34.08
32319	50 / 12	54	15	9,7	7,7		5		1	41.92
32320	50 / 15	54	18	9,6	7,6			5	1	42.45
32321	50 / 20	54	22	9,5	7,4		24	4		42.99
32322	50 / 25	54	28	11	8,7		48	4		43.52
32323	50 / 32	54	35	10,6	8		48	4		44.04
32324	50 / 40	54	42	9,2	6,2	1536	48	4		44.60
32331	65 / 50	76,1	54	14,6	11,1	400	25		1	103.00
32338	80 / 50	88,9	54	16,3	12,8	320	20		1	111.13
32339	80 / 65	88,9	76,1	16,1	10,8	320	20		1	122.17
32345	100 / 50	108	54	17,2	13,7		5		1	157.36
32346	100 / 65	108	76,1	18,4	13,1		5		1	157.36
32348	100 / 80	108	88,9	20,3	14,3	160	5		1	174.46

Coudes

Coude Geberit Mapress Acier Inox



Utilisation

- Pour les applications domestiques, industrielles et la construction navale
- Récapitulatif des utilisations – Geberit Mapress Acier Inox pour milieux liquides → p. 173
- Récapitulatif des utilisations – Geberit Mapress Acier Inox pour milieux gazeux → p. 173

Caractéristiques

- Indicateur de sertissage
- Non sertir non étanche
- Joint d'étanchéité en CIIR noir
- Manchon à sertir avec bouchon de protection transparent

Caractéristiques techniques

Matériau	Acier CrNiMo 1.4401 (EN 10088)
----------	--------------------------------

N° de réf.	DN	d, ø [mm]	L [cm]	Z [cm]	UC4 [pc.]	UC3 [pc.]	UC2 [pc.]	UC1 [pc.]	EUR/pc.
arc/angle: 15°									
36101	12	15	3	1				1	14.24
36103	20	22	3,3	1,2			5	1	19.39
36104	25	28	3,6	1,3			5	1	24.60
36105	32	35	3,2	0,6			5	1	32.74
36106	40	42	3,7	0,7			5	1	51.93
36107	50	54	4,4	0,9			5	1	68.83
36108	65	76,1	7,5	2,2		5		1	203.17
36109	80	88,9	8,5	2,5				1	243.80
36110	100	108	10,3	2,8				1	334.09
arc/angle: 30°									
36121	12	15	3,3	1,3				1	14.24
36123	20	22	3,7	1,6		25	5		19.39
36124	25	28	4,1	1,8		25	5		24.60
36125	32	35	3,7	1,1		25		1	32.74
36126	40	42	4,4	1,4		25		1	51.93
36127	50	54	5,2	1,7		25		1	68.83
36128	65	76,1	8,8	3,5		5		1	203.17
36129	80	88,9	10,1	4,1		5		1	243.80
36130	100	108	12,2	4,7		5		1	334.09
arc/angle: 45°									
30601	10	12	3,2	1,5			5	1	14.99
30602	12	15	3,6	1,6		200	20		17.00
30603	15	18	3,7	1,7	8000	200	20		18.12
30604	20	22	4,2	2,1	4800	100	20		20.88
30605	25	28	4,8	2,5		100	10		24.47
32606	32	35	4,3	1,7	3200	100	5		28.61
32607	40	42	5,1	2,1	1536	48	4		46.15
32608	50	54	6,2	2,7	800	50	2		60.00
32609	65	76,1	10,3	5	320	10		1	177.23
32610	80	88,9	11,7	5,7	160	5		1	211.64
32611	100	108	14,3	6,8	80	5		1	288.93
arc/angle: 60°									
36161	12	15	4	2				1	14.24
36163	20	22	4,7	2,6			5	1	19.39
36164	25	28	5,4	3,1				1	24.60
36165	32	35	5	2,4				1	32.74
36166	40	42	5,9	2,9				1	51.93
36167	50	54	7,2	3,7			5	1	68.83
36168	65	76,1	11,7	6,4				1	203.17
36169	80	88,9	13,6	7,6				1	243.80
36170	100	108	16,6	9,1				1	334.09

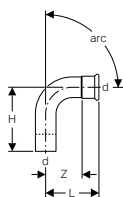


Geberit Mapress Acier Inox

Geberit Mapress Acier Inox
Coudes

N° de réf.	DN	d, ø [mm]	L [cm]	Z [cm]	UC4 [pc.]	UC3 [pc.]	UC2 [pc.]	UC1 [pc.]	EUR/pc.
arc/angle: 90°									
30101	10	12	4,2	2,5	10800	50	10		14.99
30102	12	15	4,9	2,9	8000	200	20		12.45
30103	15	18	5,3	3,3	6400	100	20		14.26
30104	20	22	6,1	4	4000	100	20		17.43
30105	25	28	7,2	4,9	2400	100	10		21.98
31106	32	35	6,8	4,2	1500	50	5		38.57
31107	40	42	8	5	800	50	2		62.62
31108	50	54	10	6,5	480	30	2		94.56
31109	65	76,1	15,9	10,6	160	10		1	185.80
31110	80	88,9	18,5	12,5	120	10		1	226.02
31111	100	108	23	15,5	60	5		1	308.83

Coude Geberit Mapress Acier Inox avec tube d'emboîtement



Utilisation

- Pour les applications domestiques, industrielles et la construction navale
- Récapitulatif des utilisations – Geberit Mapress Acier Inox pour milieux liquides → p. 173
- Récapitulatif des utilisations – Geberit Mapress Acier Inox pour milieux gazeux → p. 173

Caractéristiques

- Indicateur de sertissage
- Non serti non étanche
- Joint d'étanchéité en CIIR noir
- Manchon à sertir avec bouchon de protection transparent

Caractéristiques techniques

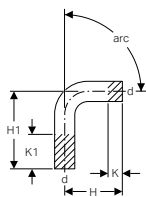
Matériau | Acier CrNiMo 1.4401 (EN 10088)

N° de réf.	DN	d, ø [mm]	L [cm]	H [cm]	Z [cm]	UC4 [pc.]	UC3 [pc.]	UC2 [pc.]	UC1 [pc.]	EUR/pc.	
arc/angle: 15°											
36111	12	15	3	4	1				1	14.24	
36113	20	22	3,3	4,1	1,2			5	1	19.39	
36114	25	28	3,6	4,3	1,3			5	1	24.60	
36115	32	35	3,2	4,1	0,6				1	32.74	
36116	40	42	3,7	4,7	0,7				1	51.93	
36117	50	54	4,4	5,5	0,9				1	68.83	
36118	65	76,1	7,5	8,4	2,2				1	203.17	
36119	80	88,9	8,5	9,5	2,5				1	243.80	
36120	100	108	10,3	11,7	2,8				1	334.09	
arc/angle: 30°											
36131	12	15	3,3	4,3	1,3			5	1	14.24	
36133	20	22	3,7	4,6	1,6			5	1	19.39	
36134	25	28	4,1	4,8	1,8			5	1	24.60	
36135	32	35	3,7	4,6	1,1			5	1	32.74	
36136	40	42	4,4	5,4	1,4			5	1	51.93	
36137	50	54	5,2	6,3	1,7			5	1	68.83	
36138	65	76,1	8,8	9,7	3,5				1	203.17	
36139	80	88,9	10,1	11,1	4,1				1	243.80	
36140	100	108	12,2	13,6	4,7				1	334.09	
arc/angle: 45°											
30701	10	12	3,2	4,1	1,5				5	1	14.99
30702	12	15	3,6	4,5	1,6	9600	200	20		16.44	
30703	15	18	3,7	4,2	1,7	8000	200	20		17.70	
30704	20	22	4,2	5,2	2,1		100	20		20.17	
30705	25	28	4,8	5,6	2,5	4000	100	10		23.78	
32706	32	35	4,3	5,3	1,7	3200	100	5		27.09	
32707	40	42	5,1	6,1	2,1	1920	48	4		43.68	
32708	50	54	6,2	7,3	2,7	960	24	2		56.83	
32709	65	76,1	10,3	11,1	5		5		1	163.00	
32710	80	88,9	11,7	12,8	5,7		5		1	194.51	
32711	100	108	14,3	15,8	6,8	80	5		1	266.12	

N° de réf.	DN	d, ø [mm]	L [cm]	H [cm]	Z [cm]	UC4 [pc.]	UC3 [pc.]	UC2 [pc.]	UC1 [pc.]	EUR/pc.
arc/angle: 60°										
36171	12	15	4	5	2			5	1	14.24
36173	20	22	4,7	5,6	2,6			5	1	19.39
36174	25	28	5,4	6,1	3,1			5	1	24.60
36175	32	35	5	5,9	2,4			5	1	32.74
36176	40	42	5,9	6,9	2,9			5	1	51.93
36177	50	54	7,2	8,3	3,7			5	1	68.83
36178	65	76,1	11,7	12,6	6,4				1	203.17
36179	80	88,9	13,6	14,6	7,6				1	243.80
36180	100	108	16,6	18	9,1				1	334.09
arc/angle: 90°										
30301	10	12	4,2	4,8	2,5			5	1	11.49
30302	12	15	4,9	5,9	2,9	8000	200	20		12.29
30303	15	18	5,3	6,1	3,3	8000	200	20		13.97
30304	20	22	6,1	7	4	4000	100	20		17.00
30305	25	28	7,2	7,9	4,9	3200	100	10		21.01
33306	32	35	6,8	7,4	4,2	2000	50	5		34.01
33307	40	42	8	8,8	5	1200	50	2		55.02
33308	50	54	10	10,8	6,5	480	30	2		79.22
33309	65	76,1	15,9	16,7	10,6	250	5		1	185.80
33310	80	88,9	18,5	19,5	12,5	160	5		1	226.02
33311	100	108	23	24,1	15,5	60	5		1	308.83



Coude d'ajustage Geberit Mapress Acier Inox



Utilisation

- Pour les applications domestiques, industrielles et la construction navale
- Récapitulatif des utilisations – Geberit Mapress Acier Inox pour milieux liquides → p. 173
- Récapitulatif des utilisations – Geberit Mapress Acier Inox pour milieux gazeux → p. 173

Caractéristiques techniques

Matériau | Acier CrNiMo 1.4401 (EN 10088)

N° de réf.	DN	d, ø [mm]	H [cm]	H1 [cm]	K [cm]	K1 [cm]	UC4 [pc.]	UC3 [pc.]	UC2 [pc.]	UC1 [pc.]	EUR/pc.
arc/angle: 15°											
30892	12	15	4	11	0	7				1	26.42
30893	15	18	4	11,2	0	7,1				1	27.09
30894	20	22	4,1	11,4	0	7,3				1	27.51
30905	25	28	4,3	11,9	0	7,6			5	1	27.51
30906	32	35	4,1	11,8	0	7,7				1	44.24
30907	40	42	4,7	13,7	0	9				1	65.25
30908	50	54	5,5	14,9	0	9,4				1	83.23
30009	65	76,1	8,4	20,4	0	12				1	179.76
30010	80	88,9	9,5	22	0	12,5				1	215.70
30011	100	108	11,7	25,4	0	13,7				1	295.57
arc/angle: 30°											
30932	12	15	4,3	11,3	0	7				1	27.79
30933	15	18	4,4	11,6	0	7,1				1	27.92
30934	20	22	4,6	11,8	0	7,2			5	1	28.04
30935	25	28	4,8	12,4	0	7,6			5	1	28.04
30936	32	35	4,6	12,3	0	7,7				1	45.21
30937	40	42	5,4	14,4	0	9				1	66.36
30938	50	54	6,3	15,7	0	9,4				1	85.32



Geberit Mapress Acier Inox

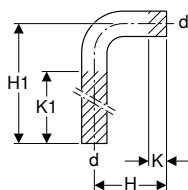
Geberit Mapress Acier Inox
Coudes

N° de réf.	DN	d, ø [mm]	H [cm]	H1 [cm]	K [cm]	K1 [cm]	UC4 [pc.]	UC3 [pc.]	UC2 [pc.]	UC1 [pc.]	EUR/pc.
30029	65	76,1	9,7	21,7	0	12				1	179.76
30030	80	88,9	11,1	23,6	0	12,5				1	215.70
30031	100	108	13,6	27,3	0	13,7				1	295.57
arc/angle: 45°											
30872	12	15	4,5	11,6	0	7,1			5	1	27.79
30873	15	18	4,2	11,7	0	7,5				1	28.04
30874	20	22	4,2	12,3	0	7,1				1	28.04
30875	25	28	5,6	13,1	0	7,5				1	32.20
30876	32	35	5,3	12,9	0	7,6				1	54.77
30877	40	42	6,1	15,1	0	9				1	78.81
30878	50	54	7,3	16,7	0	9,4				1	115.58
30049	65	76,1	11,1	23	0	11,9				1	179.76
30050	80	88,9	13	25,2	0	12,2				1	215.70
30051	100	108	15,7	29,4	0	13,7				1	295.57
arc/angle: 60°											
30942	12	15	5	12	0	7				1	26.42
30943	15	18	5,3	12,4	0	7,1				1	29.04
30944	20	22	5,6	12,8	0	7,2				1	29.29
30955	25	28	6,1	13,7	0	7,6				1	29.18
30956	32	35	5,9	13,6	0	7,7				1	47.00
30957	40	42	6,9	15,9	0	9				1	69.37
30958	50	54	8,3	17,7	0	9,4				1	89.59
30069	65	76,1	12,6	24,6	0	12				1	179.76
30070	80	88,9	14,6	27,1	0	12,5				1	215.70
30071	100	108	18	31,7	0	13,7				1	295.57
arc/angle: 90°											
30402	12	15	5,9	12,9	0	7	5600	50	10		15.22
30403	15	18	6,1	13,3	0	7,2		50	10		15.62
30404	20	22	7	14,2	0	7,2		50	10		16.19
30405	25	28	7,9	15,5	0	7,6		50	10		17.28
30406	32	35	7,7	15,4	0	7,7			5	1	35.38
30407	40	42	9	18	0	9			5	1	43.68
30408	50	54	11,1	20,5	0	9,4			5	1	54.77
30089	65	76,1	16,6	28,6	0	12				1	179.76
30090	80	88,9	19,4	31,9	0	12,5				1	215.70
30091	100	108	24	37,7	0	13,7				1	295.57



- Au cours de l'année 2021, les dimensions d15 à d54 des articles susmentionnés auront de nouvelles cotes. Ces nouvelles cotes sont spécifiées dans la vue d'ensemble « Modification des cotes Geberit Mapress Acier Inox 2021 »

Coude d'ajustage 90° Geberit Mapress Acier Inox, long



Utilisation

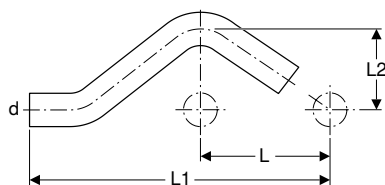
- Pour les applications domestiques, industrielles et la construction navale
- Récapitulatif des utilisations – Geberit Mapress Acier Inox pour milieux liquides → p. 173
- Récapitulatif des utilisations – Geberit Mapress Acier Inox pour milieux gazeux → p. 173

Caractéristiques techniques

Matériau	Acier CrNiMo 1.4401 (EN 10088)
----------	--------------------------------

N° de réf.	DN	d, ø [mm]	H [cm]	H1 [cm]	K [cm]	K1 [cm]	UC1 [pc.]	EUR/pc.
30414	20	22	7	84	1,5	77	1	39.08
30415	25	28	8	85	1,7	77	1	35.45

Tube en dos d'âne Geberit Mapress Acier Inox



Utilisation

- Pour croiser des conduites parallèles avec un écart L
- Pour les applications domestiques, industrielles et la construction navale
- Récapitulatif des utilisations – Geberit Mapress Acier Inox pour milieux liquides → p. 173
- Récapitulatif des utilisations – Geberit Mapress Acier Inox pour milieux gazeux → p. 173

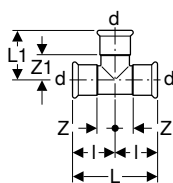
Caractéristiques techniques

Matériau	Acier CrNiMo 1.4401 (EN 10088)
----------	--------------------------------

N° de réf.	DN	d, ø [mm]	L [cm]	L1 [cm]	L2 [cm]	UC3 [pc.]	UC2 [pc.]	UC1 [pc.]	EUR/pc.
30802	12	15	5,7	15,8	3	25	5		13.28
30803	15	18	6	16,6	3,1	25	5		13.81
30804	20	22	6,5	17,9	3,3	25	5		15.62
30805	25	28	7,3	20,6	3,6			1	19.09

Tés

Té égal Geberit Mapress Acier Inox



Utilisation

- Pour les applications domestiques, industrielles et la construction navale
- Récapitulatif des utilisations – Geberit Mapress Acier Inox pour milieux liquides → p. 173
- Récapitulatif des utilisations – Geberit Mapress Acier Inox pour milieux gazeux → p. 173

Caractéristiques

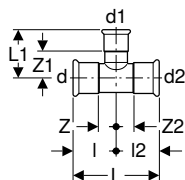
- Indicateur de sertissage
- Non serti non étanche
- Joint d'étanchéité en CIIR noir
- Manchon à sertir avec bouchon de protection transparent

Caractéristiques techniques

Matériau	Acier CrNiMo 1.4401 (EN 10088)
----------	--------------------------------

N° de réf.	DN	d, ø [mm]	L [cm]	L1 [cm]	I [cm]	Z [cm]	Z1 [cm]	UC4 [pc.]	UC3 [pc.]	UC2 [pc.]	UC1 [pc.]	EUR/pc.
33008	10	12	5,6	3,5	2,8	1,1	1,8		50	10		19.49
31002	12	15	6,4	3,9	3,2	1,2	1,9	6000	200	20		20.33
31003	15	18	6,8	4,1	3,4	1,4	2,1	5000	100	20		23.23
31004	20	22	7,4	4,4	3,7	1,6	2,3		100	20		24.89
31005	25	28	8,4	5	4,2	1,9	2,7	2000	50	10		29.29
31006	32	35	10	5,7	5	2,4	3,1	1600	50	5		37.19
31007	40	42	11,4	6,5	5,7	2,7	3,5	768	48	4		52.67
31008	50	54	13,8	7,7	6,9	3,4	4,2	480	30	2		62.89
31009	65	76,1	23	11	11,5	6,2	5,7		5		1	334.71
31010	80	88,9	26	12,7	13	7	6,7	80	5		1	366.09
31011	100	108	31	15,3	15,5	8	7,8	60	5		1	451.79

Té réduit Geberit Mapress Acier Inox



Utilisation

- Pour les applications domestiques, industrielles et la construction navale
- Récapitulatif des utilisations – Geberit Mapress Acier Inox pour milieux liquides → p. 173
- Récapitulatif des utilisations – Geberit Mapress Acier Inox pour milieux gazeux → p. 173

Caractéristiques

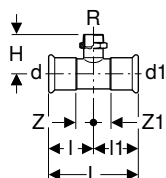
- Indicateur de sertissage
- Non serti non étanche
- Joint d'étanchéité en CIIR noir
- Manchon à sertir avec bouchon de protection transparent

Caractéristiques techniques

Matériau	Acier CrNiMo 1.4401 (EN 10088)
----------	--------------------------------

N° de réf.	DN	d, ø [mm]	d1, ø [mm]	d2, ø [mm]	L [cm]	L1 [cm]	l [cm]	l2 [cm]	Z [cm]	Z1 [cm]	Z2 [cm]	UC4 [pc.]	UC3 [pc.]	UC2 [pc.]	UC1 [pc.]	EUR/pc.
33005	12 / 10 / 12	15	12	15	6,4	3,6	3,2	3,2	1,2	1,9	1,2			5	1	21.44
33006	15 / 10 / 15	18	12	18	6,8	3,8	3,4	3,4	1,4	2,1	1,4				1	22.25
31208	15 / 12 / 12	18	15	15	7,9	4,1	3,4	4,5	1,4	2,1	2,5		25	5		22.12
31204	15 / 12 / 15	18	15	18	6,8	4,1	3,4	3,4	1,4	2,1	1,4		100	20		20.17
33007	20 / 10 / 20	22	12	22	7,4	4	3,7	3,7	1,6	2,3	1,6				1	23.65
31227	20 / 12 / 15	22	15	18	8,5	4,3	3,7	4,8	1,6	2,3	2,8			5	1	26.81
31206	20 / 12 / 20	22	15	22	7,4	4,3	3,7	3,7	1,6	2,3	1,6	5000	100	20		21.55
31228	20 / 15 / 15	22	18	18	8,5	4,3	3,7	4,8	1,6	2,3	2,8			5	1	26.81
31207	20 / 15 / 20	22	18	22	7,4	4,3	3,7	3,7	1,6	2,3	1,6		100	20		22.25
31209	25 / 12 / 25	28	15	28	8,4	4,6	4,2	4,2	1,9	2,6	1,9	3200	100	10		25.87
31210	25 / 15 / 25	28	18	28	8,4	4,6	4,2	4,2	1,9	2,6	1,9		100	10		26.83
31234	25 / 20 / 20	28	22	22	9	4,7	4,2	4,8	1,9	2,6	2,7		25	5		33.40
31211	25 / 20 / 25	28	22	28	8,4	4,7	4,2	4,2	1,9	2,6	1,9	2400	100	10		28.04
31212	32 / 12 / 32	35	15	35	10	4,9	5	5	2,4	2,9	2,4	1600	50	5		32.08
31213	32 / 15 / 32	35	18	35	10	4,9	5	5	2,4	2,9	2,4		50	5		32.50
31235	32 / 20 / 25	35	22	28	10,4	5	5	5,4	2,4	2,9	3,1			5	1	48.24
31214	32 / 20 / 32	35	22	35	10	5	5	5	2,4	2,9	2,4		50	5		33.34
31242	32 / 25 / 25	35	28	28	10,4	5,3	5	5,4	2,4	3	3,1			5	1	48.24
31215	32 / 25 / 32	35	28	35	10	5,3	5	5	2,4	3	2,4	2000	50	5		34.72
31216	40 / 12 / 40	42	15	42	11,4	5,3	5,7	5,7	2,7	3,3	2,7			5	1	53.91
31217	40 / 15 / 40	42	18	42	11,4	5,3	5,7	5,7	2,7	3,3	2,7	768	48	4		54.05
31243	40 / 20 / 32	42	22	35	11,5	5,4	5,7	5,8	2,7	3,3	3,2				1	55.94
31218	40 / 20 / 40	42	22	42	11,4	5,4	5,7	5,7	2,7	3,3	2,7	768	48	4		47.71
31251	40 / 25 / 32	42	28	35	11,5	5,7	5,7	5,8	2,7	3,4	3,2				1	55.94
31219	40 / 25 / 40	42	28	42	11,4	5,7	5,7	5,7	2,7	3,4	2,7	768	48	4		49.34
31220	40 / 32 / 40	42	35	42	11,4	6,1	5,7	5,7	2,7	3,5	2,7	768	48	4		51.02
31221	50 / 12 / 50	54	15	54	13,8	5,9	6,9	6,9	3,4	3,9	3,4			5	1	61.24
31222	50 / 15 / 50	54	18	54	13,8	5,9	6,9	6,9	3,4	3,9	3,4		20	2		61.92
31223	50 / 20 / 50	54	22	54	13,8	6	6,9	6,9	3,4	3,9	3,4	480	30	2		54.05
31224	50 / 25 / 50	54	28	54	13,8	6,3	6,9	6,9	3,4	4	3,4	480	30	2		55.72
31225	50 / 32 / 50	54	35	54	13,8	6,7	6,9	6,9	3,4	4,1	3,4	480	30	2		57.51
31226	50 / 40 / 50	54	42	54	13,8	7,1	6,9	6,9	3,4	4,1	3,4	320	20	2		59.16
31229	65 / 20 / 65	76,1	22	76,1	23	7,2	11,5	11,5	6,2	5,1	6,2	200	5		1	251.75
31230	65 / 25 / 65	76,1	28	76,1	23	7,5	11,5	11,5	6,2	5,2	6,2		5		1	271.65
31231	65 / 32 / 65	76,1	35	76,1	23	7,9	11,5	11,5	6,2	5,3	6,2		5		1	291.70
31232	65 / 40 / 65	76,1	42	76,1	23	8,3	11,5	11,5	6,2	5,3	6,2		5		1	314.64
31233	65 / 50 / 65	76,1	54	76,1	23	8,9	11,5	11,5	6,2	5,4	6,2		5		1	334.71
31236	80 / 20 / 80	88,9	22	88,9	26	7,8	13	13	7	5,7	7		5		1	266.12
31237	80 / 25 / 80	88,9	28	88,9	26	8,1	13	13	7	5,8	7		5		1	285.88
31238	80 / 32 / 80	88,9	35	88,9	26	8,5	13	13	7	5,9	7		5		1	305.94
31239	80 / 40 / 80	88,9	42	88,9	26	8,9	13	13	7	5,9	7		5		1	328.88
31240	80 / 50 / 80	88,9	54	88,9	26	9,5	13	13	7	6	7	160	10		1	343.12
31241	80 / 65 / 80	88,9	76,1	88,9	26	11,6	13	13	7	6,3	7				1	366.09
31244	100 / 20 / 100	108	22	108	31	8,8	15,5	15,5	8	6,7	8				1	303.96
31245	100 / 25 / 100	108	28	108	31	9,1	15,5	15,5	8	6,8	8				1	312.01
31246	100 / 32 / 100	108	35	108	31	9,5	15,5	15,5	8	6,9	8	80	5		1	341.74
31247	100 / 40 / 100	108	42	108	31	9,9	15,5	15,5	8	6,9	8				1	356.67
31248	100 / 50 / 100	108	54	108	31	10,5	15,5	15,5	8	7	8	80	5		1	371.86
31249	100 / 65 / 100	108	76,1	108	31	12,6	15,5	15,5	8	7,3	8	60	5		1	391.91
31250	100 / 80 / 100	108	88,9	108	31	13,7	15,5	15,5	8	7,7	8				1	466.70

Té Geberit Mapress Acier Inox avec filetage mâle



Utilisation

- Pour les applications domestiques, industrielles et la construction navale
- Récapitulatif des utilisations – Geberit Mapress Acier Inox pour milieux liquides → p. 173
- Récapitulatif des utilisations – Geberit Mapress Acier Inox pour milieux gazeux → p. 173

Caractéristiques

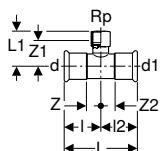
- Indicateur de sertissage
- Non sertis non étanche
- Joint d'étanchéité en CIIR noir
- Manchon à sertir avec bouchon de protection transparent

Caractéristiques techniques

Matériau	Acier CrNiMo 1.4401 (EN 10088)
----------	--------------------------------

N° de réf.	DN	d, ø [mm]	R ["]	d1, ø [mm]	L [cm]	l [cm]	l1 [cm]	H [cm]	Z [cm]	Z1 [cm]	UC2 [pc.]	UC1 [pc.]	EUR/pc.
31401	12 / 10 / 12	15	3/8	15	6,4	3,2	3,2	5	1,2	1,2		1	30.82
31454	12 / 15 / 12	15	1/2	15	6,4	3,2	3,2	4	1,2	1,2	5	1	24.83
31455	15	18	1/2	18	6,8	3,4	3,4	4,2	1,4	1,4	5	1	24.83
31458	20	22	3/4	22	7,4	3,7	3,7	4,8	1,6	1,6	5	1	27.30
31461	25	28	1	28	8,4	4,2	4,2	5,4	1,9	1,9	5	1	37.21
31464	32	35	1 1/4	35	10	5	5	6	2,4	2,4		1	45.48

Té Geberit Mapress Acier Inox avec filetage femelle



Utilisation

- Pour les applications domestiques, industrielles et la construction navale
- Récapitulatif des utilisations – Geberit Mapress Acier Inox pour milieux liquides → p. 173
- Récapitulatif des utilisations – Geberit Mapress Acier Inox pour milieux gazeux → p. 173

Caractéristiques

- Indicateur de sertissage
- Non sertis non étanche
- Joint d'étanchéité en CIIR noir
- Manchon à sertir avec bouchon de protection transparent

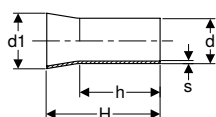
Caractéristiques techniques

Matériau	Acier CrNiMo 1.4401 (EN 10088)
----------	--------------------------------

N° de réf.	DN	d, ø [mm]	Rp ["]	d1, ø [mm]	L [cm]	L1 [cm]	l [cm]	l2 [cm]	Z [cm]	Z1 [cm]	Z2 [cm]	UC4 [pc.]	UC3 [pc.]	UC2 [pc.]	UC1 [pc.]	EUR/pc.
31303	10 / 12 / 10	12	3/8	12	5,6	3,2	2,8	2,8	1	2,1	1			5	1	25.43
31304	12 / 15 / 12	15	1/2	15	6,4	4	3,2	3,2	1,2	2,7	1,2	100	10			22.25
31305	15	18	1/2	18	6,8	4,2	3,4	3,4	1,4	2,9	1,4	100	10			22.54
31306	15 / 20 / 15	18	3/4	18	6,8	4,4	3,4	3,4	1,4	2,9	1,4			5	1	24.61
31307	20 / 15 / 20	22	1/2	22	7,4	4,3	3,7	3,7	1,6	3	1,6	100	20			24.47
31308	20	22	3/4	22	7,4	4,6	3,7	3,7	1,6	3,1	1,6	50	10			27.38
31309	25 / 15 / 25	28	1/2	28	8,4	4,6	4,2	4,2	1,9	3,3	1,9	50	10			27.09
31310	25 / 20 / 25	28	3/4	28	8,4	4,9	4,2	4,2	1,9	3,4	1,9	50	10			31.93
31311	25	28	1	28	8,4	5,3	4,2	4,2	1,9	3,6	1,9			5	1	39.26
31312	32 / 15 / 32	35	1/2	35	10	5	5	5	2,4	3,7	2,4	2000	50	5		32.50
31313	32 / 20 / 32	35	3/4	35	10	5,3	5	5	2,4	3,8	2,4	50	5			40.23
31314	N 32 / 25 / 32	35	1	35	10	5,6	5	5	2,4	3,9	2,4			5	1	40.23
31316	40 / 15 / 40	42	1/2	42	11,4	5,3	5,7	5,7	2,7	4	2,7	768	48	4		39.54
31317	40 / 20 / 40	42	3/4	42	11,4	5,6	5,7	5,7	2,7	4,1	2,7	24	4			44.08
31318	N 40 / 25 / 40	42	1	42	11,4	6	5,7	5,7	2,7	4,3	2,7			4	1	39.54
31320	50 / 15 / 50	54	1/2	54	13,8	5,9	6,9	6,9	3,4	4,6	3,4	480	30	2		47.00
31321	50 / 20 / 50	54	3/4	54	13,8	6,2	6,9	6,9	3,4	4,7	3,4	640	20	2		51.69
31322	N 50 / 25 / 50	54	1	54	13,8	6,6	6,9	6,9	3,4	4,9	3,4			2	1	47.00
31324	50	54	2	54	13,8	7,9	6,9	6,9	3,4	5,6	3,4	320	20		1	102.28
31326	65 / 20 / 65	76,1	3/4	76,1	23	7,4	11,5	11,5	6,2	5,9	6,2	250	5		1	273.88
31329	65 / 50 / 65	76,1	2	76,1	23	9,1	11,5	11,5	6,2	6,8	6,2	200	5		1	302.75
31331	80 / 20 / 80	88,9	3/4	88,9	26	8	13	13	7	6,5	7			5	1	297.64
31334	80 / 50 / 80	88,9	2	88,9	26	9,7	13	13	7	7,4	7			5	1	316.00
31336	100 / 20 / 100	108	3/4	108	31	9	15,5	15,5	8	7,5	8	80	5		1	358.04
31339	100 / 50 / 100	108	2	108	31	10,7	15,5	15,5	8	8,4	8				1	381.82

Raccords indémontables

Raccord Geberit Mapress Acier Inox avec extrémité a souder et tube d'emboîtement



Utilisation

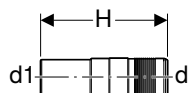
- Pour les applications domestiques, industrielles et la construction navale
- Pour souder sur des tubes en acier inoxydable selon EN ISO 1127, n° matériau 1.4404
- Récapitulatif des utilisations – Geberit Mapress Acier Inox pour milieux liquides → p. 173
- Récapitulatif des utilisations – Geberit Mapress Acier Inox pour milieux gazeux → p. 173

Caractéristiques techniques

Matériau	Acier CrNiMo 1.4404 (EN 10088)
----------	--------------------------------

N° de réf.	DN	d, ø [mm]	d1, ø [mm]	s [mm]	H [cm]	h [cm]	UC2 [pc.]	UC1 [pc.]	EUR/pc.
32412	12	15	17,2	1	4,5	3,4	5	1	27.62
32413	15	18	21,3	1	5	3,7	5	1	27.62
32414	20	22	26,9	1,2	5,5	3,9	5	1	29.25
32415	25	28	33,7	1,2	5,5	3,9	5	1	30.87
32416	32	35	42,4	1,5	6,5	4,4	5	1	32.50
32417	40	42	48,3	1,5	7,5	5,4	4	1	34.11
32418	50	54	60,3	1,5	8	5,8	4	1	37.36
32419	65	76,1	76,1	2	12	–		1	48.74
32420	80	88,9	88,9	2	13,5	–		1	52.32
32421	100	108	114,3	2	15	12,8		1	61.74

Raccord Geberit PushFit sur Geberit Mapress, avec tube et tube d'emboîtement



Utilisation

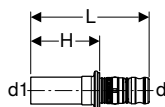
- Convient uniquement pour sertir des manchons à sertir Geberit Mapress
- Pour les applications domestiques, industrielles et la construction navale
- Récapitulatif des utilisations – Geberit Mapress Acier Inox pour milieux liquides → p. 173
- Récapitulatif des utilisations – Geberit Mapress Acier Inox pour milieux gazeux → p. 173

Caractéristiques techniques

Matériau	Bronze (CuSn5Zn5Pb2-C)
----------	------------------------

N° de réf.	DN	d, ø [mm]	d1, ø [mm]	H [cm]	UC3 [pc.]	UC2 [pc.]	UC1 [pc.]	EUR/pc.
650.692.00.1	12	16	15	5,5	25	5		12.26
651.693.00.1	15	20	18	5,6	25	5		14.62
651.694.00.1	15 / 20	20	22	5,7		5	1	16.18
652.694.00.1	20	25	22	6	25	5		17.70

Raccord Geberit Mepla sur Geberit Mapress avec tube d'emboîtement



Utilisation

- Convient uniquement pour sertir des manchons à sertir Geberit Mapress
- Pour les applications domestiques, industrielles et la construction navale
- Récapitulatif des utilisations – Geberit Mapress Acier Inox pour milieux liquides → p. 173
- Récapitulatif des utilisations – Geberit Mapress Acier Inox pour milieux gazeux → p. 173

Caractéristiques

- Non sertir non étanche
- Joint torique en EPDM
- Mamelon à sertir équipé d'un bouchon de protection transparent

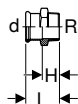
Caractéristiques techniques

Matériau	Bronze (CuSn5Zn5Pb2-C)
----------	------------------------



N° de réf.	DN	d, ø [mm]	d1, ø [mm]	L [cm]	H [cm]	UC4 [pc.]	UC3 [pc.]	UC2 [pc.]	UC1 [pc.]	EUR/pc.
601.507.00.5	12 / 10	16	12	5,8	3,3		25	5		12.50
601.508.00.5	12	16	15	5,9	3,4		50	10	1	12.49
602.507.00.5	15 / 12	20	15	6,1	3,4		50	10	1	12.64
602.508.00.5	15	20	18	6,1	3,4		50	10		12.49
602.509.00.5	15 / 20	20	22	6,2	3,5		50	10	1	12.49
603.508.00.5	20	26	22	6,7	3,5		25	5		19.57
604.508.00.5	25	32	28	6,6	3,7		25	5		21.59
605.508.00.5	32	40	35	7,5	4,1		25	5		27.50
606.508.00.5	40	50	42	10,1	6,3		10		1	55.01
607.508.00.5	50	63	54	13,6	7	180	10		1	81.35

Raccord Geberit Mapress Acier Inox avec filetage mâle



Utilisation

- Pour les applications domestiques, industrielles et la construction navale
- Récapitulatif des utilisations – Geberit Mapress Acier Inox pour milieux liquides → p. 173
- Récapitulatif des utilisations – Geberit Mapress Acier Inox pour milieux gazeux → p. 173

Caractéristiques

- Indicateur de sertissage
- Non sertir non étanche
- Joint d'étanchéité en CIIR noir
- Manchon à sertir avec bouchon de protection transparent

Caractéristiques techniques

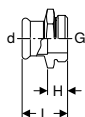
Matériau	Acier CrNiMo 1.4401 (EN 10088)
----------	--------------------------------

N° de réf.	DN	d, ø [mm]	R ["]	L [cm]	H [cm]	UC4 [pc.]	UC3 [pc.]	UC2 [pc.]	UC1 [pc.]	EUR/pc.
33017	10	12	3/8	3,2	1,8		25	5		27.57
33009	10 / 15	12	1/2	3,6	1,9		25	5		18.80
31726	12 / 10	15	3/8	3,8	1,8		50	5		22.68
31703	12 / 15	15	1/2	4,1	2,1	6400	200	20		16.44
31714	12 / 20	15	3/4	4,3	2,3		50	10		16.86
31704	15	18	1/2	4,2	2,2	6400	200	20		18.24
31705	15 / 20	18	3/4	4,4	2,4		100	20		18.12
31715	20 / 15	22	1/2	4,2	2,1		100	20		19.63
31707	20	22	3/4	4,4	2,3	6400	100	20		20.59
31716	20 / 25	22	1	4,6	2,5		100	10		24.06
31717	25 / 20	28	3/4	4,6	2,3		100	20		25.03
31708	25	28	1	4,8	2,3	4000	100	20		26.00
31718	25 / 32	28	1 1/4	4,8	2,5	1600	50	10		32.63
31719	32 / 25	35	1	5,1	2,5	3200	50	5		33.17
31709	32	35	1 1/4	5,3	2,7	2400	50	5		38.29
31720	32 / 40	35	1 1/2	5,3	2,7	1600	25	5		44.24
31721	40 / 32	42	1 1/4	5,7	2,7	1920	48	4		50.31
31710	40	42	1 1/2	5,7	2,7	1920	48	4		55.84
31722	50 / 40	54	1 1/2	8,3	4,8		25		1	70.35
31711	50	54	2	8,9	5,4	1000	25		1	74.91
31713	65	76,1	2 1/2	12,3	7		5		1	329.99
31724	80	88,9	3	13,7	7,7		5		1	495.03



- Raccords de transition avec filetage NPT sur demande

Raccord Geberit Mapress Acier Inox avec filetage mâle G



Utilisation

- Pour les applications domestiques, industrielles et la construction navale
- Récapitulatif des utilisations – Geberit Mapress Acier Inox pour milieux liquides → p. 173
- Récapitulatif des utilisations – Geberit Mapress Acier Inox pour milieux gazeux → p. 173

Caractéristiques

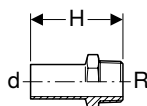
- Indicateur de sertissage
- Non serti non étanche
- Joint d'étanchéité en CIIR noir
- Manchon à sertir avec bouchon de protection transparent

Caractéristiques techniques

Matériau	Acier CrNiMo 1.4401 (EN 10088)
----------	--------------------------------

N° de réf.	DN	d, ø [mm]	G ["]	L [cm]	H [cm]	UC1 [pc.]	EUR/pc.
31731	12	15	3/4	3,5	1,5	1	29.39
31732	15	18	3/4	3,8	1,7	1	33.87
31733	20	22	1	4	1,9	1	45.07
31734	25	28	1 1/4	4,1	1,8	1	80.86
31735	32	35	1 1/2	4,7	2,1	1	83.41
31736	40	42	1 3/4	5,2	2,2	1	122.07
31737	50	54	2 3/8	6,3	2,8	1	217.30

Raccord Geberit Mapress Acier Inox avec filetage mâle et tube d'emboîtement



Utilisation

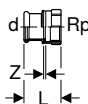
- Pour les applications domestiques, industrielles et la construction navale
- Récapitulatif des utilisations – Geberit Mapress Acier Inox pour milieux liquides → p. 173
- Récapitulatif des utilisations – Geberit Mapress Acier Inox pour milieux gazeux → p. 173

Caractéristiques techniques

Matériau	Acier CrNiMo 1.4401 (EN 10088)
----------	--------------------------------

N° de réf.	DN	d, ø [mm]	R ["]	H [cm]	UC3 [pc.]	UC2 [pc.]	UC1 [pc.]	EUR/pc.
31932	12 / 15	15	1/2	5,7	25	5		19.09
31933	15	18	1/2	5,7	25	5		24.61
31936	20	22	3/4	5,9	25	5		27.65
31937	25	28	1	6,6	25	5		34.72
31938	32	35	1 1/4	8		5	1	54.77
31939	40	42	1 1/2	9,1		5	1	78.65
31940	50	54	2	10,2		5	1	85.99

Raccord Geberit Mapress Acier Inox avec filetage femelle



Utilisation

- Pour les applications domestiques, industrielles et la construction navale
- Récapitulatif des utilisations – Geberit Mapress Acier Inox pour milieux liquides → p. 173
- Récapitulatif des utilisations – Geberit Mapress Acier Inox pour milieux gazeux → p. 173

Caractéristiques

- Indicateur de sertissage
- Non serti non étanche
- Joint d'étanchéité en CIIR noir
- Manchon à sertir avec bouchon de protection transparent

Caractéristiques techniques

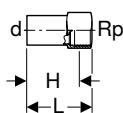
Matériau	Acier CrNiMo 1.4401 (EN 10088)
----------	--------------------------------

N° de réf.	DN	d, ø [mm]	Rp ["]	L [cm]	Z [cm]	UC4 [pc.]	UC3 [pc.]	UC2 [pc.]	UC1 [pc.]	EUR/pc.
33018	10	12	3/8	3,2	0,2				1	15.13
33010	10 / 15	12	1/2	3,4	0,4			5	1	19.49
31801	12 / 10	15	3/8	3,5	0,5				1	16.15

N° de réf.	DN	d, ø [mm]	Rp ["]	L [cm]	Z [cm]	UC4 [pc.]	UC3 [pc.]	UC2 [pc.]	UC1 [pc.]	EUR/pc.
31802	12 / 15	15	1/2	3,7	0,4	12800	200	20		17.83
31823	12 / 20	15	3/4	3,8	0,3		50	5		18.67
31803	15	18	1/2	3,7	0,4	8000	100	20		18.80
31804	15 / 20	18	3/4	3,8	0,3		50	10		19.63
31805	20 / 15	22	1/2	3,6	0,2		100	20		20.04
31806	20	22	3/4	3,9	0,3	4800	100	20		23.65
31824	20 / 25	22	1	4,2	0,4		50	10		26.98
31807	25 / 15	28	1/2	3,8	0,2		50	5		29.44
31819	25 / 20	28	3/4	3,9	0,3		50	10		25.58
31809	25	28	1	4,4	0,4	3200	50	10		36.78
31825	25 / 32	28	1 1/4	4,6	0,4		25	5		40.79
31820	32 / 25	35	1	4,5	0,2		50	5		40.99
31811	32	35	1 1/4	4,9	0,4		50	5		40.10
31826	32 / 40	35	1 1/2	4,9	0,4		25	5		45.91
31821	40 / 32	42	1 1/4	5,1	0,2		48	4		52.70
31814	40	42	1 1/2	5,3	0,4		48	4		61.79
31822	50 / 40	54	1 1/2	7,1	2,2		25		1	67.89
31818	50	54	2	6,2	0,4	1000	25		1	92.61



Raccord Geberit Mapress Acier Inox avec filetage femelle et tube d'emboîtement



Utilisation

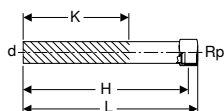
- Pour les applications domestiques, industrielles et la construction navale
- Récapitulatif des utilisations – Geberit Mapress Acier Inox pour milieux liquides → p. 173
- Récapitulatif des utilisations – Geberit Mapress Acier Inox pour milieux gazeux → p. 173

Caractéristiques techniques

Matériau	Acier CrNiMo 1.4401 (EN 10088)
----------	--------------------------------

N° de réf.	DN	d, ø [mm]	Rp ["]	L [cm]	H [cm]	UC1 [pc.]	EUR/pc.
33846	20 / 15	22	1/2	5,8	4,5	1	21.87
33848	25 / 15	28	1/2	6,6	5,3	1	28.47
33850	32 / 15	35	1/2	6,9	5,6	1	37.74
33852	40 / 15	42	1/2	7,4	6,1	1	48.35
33854	50 / 15	54	1/2	7,9	6,6	1	57.63
33860	65 / 15	76,1	1/2	10,4	9,1	1	201.36
33862	80 / 15	88,9	1/2	11,3	10	1	286.14
33864	100 / 15	108	1/2	13,4	12,1	1	345.09

Raccord Geberit Mapress Acier Inox avec filetage femelle et tube d'emboîtement long



Utilisation

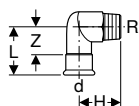
- Pour les applications domestiques, industrielles et la construction navale
- Récapitulatif des utilisations – Geberit Mapress Acier Inox pour milieux liquides → p. 173
- Récapitulatif des utilisations – Geberit Mapress Acier Inox pour milieux gazeux → p. 173

Caractéristiques techniques

Matériau	Acier CrNiMo 1.4401 (EN 10088)
----------	--------------------------------

N° de réf.	DN	d, ø [mm]	Rp ["]	L [cm]	H [cm]	K [cm]	UC2 [pc.]	UC1 [pc.]	EUR/pc.
90932	12 / 15	15	1/2	14,8	13,5	9	5	1	17.56
90933	15	18	1/2	14,8	13,5	9	5	1	18.54
90934	15 / 20	18	3/4	15,2	13,3	9		1	19.78
90935	20 / 15	22	1/2	14,8	13,9	8,9	5	1	20.59
90936	20	22	3/4	15,2	13,7	8,7	5	1	23.23

Coude 90° Geberit Mapress Acier Inox avec filetage mâle



Utilisation

- Pour les applications domestiques, industrielles et la construction navale
- Récapitulatif des utilisations – Geberit Mapress Acier Inox pour milieux liquides → p. 173
- Récapitulatif des utilisations – Geberit Mapress Acier Inox pour milieux gazeux → p. 173

Caractéristiques

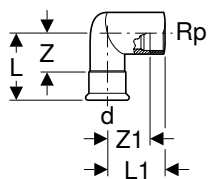
- Indicateur de sertissage
- Non serti non étanche
- Joint d'étanchéité en CIIR noir
- Manchon à sertir avec bouchon de protection transparent

Caractéristiques techniques

Matériau	Acier CrNiMo 1.4401 (EN 10088)
----------	--------------------------------

N° de réf.	DN	d, ø [mm]	R ["]	L [cm]	H [cm]	Z [cm]	UC4 [pc.]	UC3 [pc.]	UC2 [pc.]	UC1 [pc.]	EUR/pc.
33833	12 / 15	15	1/2	5,7	3,7	3,7	4000	50	10		22.93
33834	15	18	1/2	5,7	3,9	3,7		50	10		24.61
33835	20	22	3/4	6	4,6	3,9		50	10		31.54
33836	25	28	1	6,7	5,4	4,4		50	10		40.10
33837	32	35	1 1/4	7,5	6,3	4,9	240		5	1	57.65
33838	40	42	1 1/2	8,3	6,7	5,3			5	1	101.62
33839	50	54	2	9,4	7,8	5,9			5	1	129.79

Coude 90° Geberit Mapress Acier Inox avec filetage femelle



Utilisation

- Pour les applications domestiques, industrielles et la construction navale
- Récapitulatif des utilisations – Geberit Mapress Acier Inox pour milieux liquides → p. 173
- Récapitulatif des utilisations – Geberit Mapress Acier Inox pour milieux gazeux → p. 173

Caractéristiques

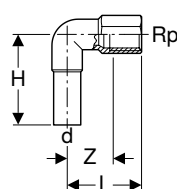
- Indicateur de sertissage
- Non serti non étanche
- Joint d'étanchéité en CIIR noir
- Manchon à sertir avec bouchon de protection transparent

Caractéristiques techniques

Matériau	Acier CrNiMo 1.4401 (EN 10088)
----------	--------------------------------

N° de réf.	DN	d, ø [mm]	Rp ["]	L [cm]	L1 [cm]	Z [cm]	Z1 [cm]	UC3 [pc.]	UC2 [pc.]	UC1 [pc.]	EUR/pc.
33802	12 / 10	15	3/8	5,7	3,4	3,7	2,4			1	24.18
33803	12 / 15	15	1/2	5,7	3,7	3,7	2,4	100	20		26.00
33804	15	18	1/2	5,7	3,9	3,7	2,6	50	10		29.44
33805	20	22	3/4	6	4,6	3,9	3,1	50	10		34.97
33806	25	28	1	6,7	5,4	4,3	3,7	40	10		45.77
33807	32	35	1 1/4	7,5	6,3	4,9	4,4	25	5		77.56

Coude 90° Geberit Mapress Acier Inox avec filetage femelle et tube d'emboîtement



Utilisation

- Pour les applications domestiques, industrielles et la construction navale
- Récapitulatif des utilisations – Geberit Mapress Acier Inox pour milieux liquides → p. 173
- Récapitulatif des utilisations – Geberit Mapress Acier Inox pour milieux gazeux → p. 173

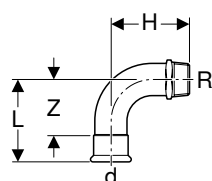
Caractéristiques techniques

Matériau	Acier CrNiMo 1.4401 (EN 10088)
----------	--------------------------------



N° de réf.	DN	d, ø [mm]	Rp ["]	L [cm]	H [cm]	Z [cm]	UC3 [pc.]	UC2 [pc.]	EUR/pc.
33203	12 / 15	15	1/2	3,6	5,3	2,3	25	5	31.65

Coude 90° Geberit Mapress Acier Inox avec filetage mâle



Utilisation

- Pour les applications domestiques, industrielles et la construction navale
- Récapitulatif des utilisations – Geberit Mapress Acier Inox pour milieux liquides → p. 173
- Récapitulatif des utilisations – Geberit Mapress Acier Inox pour milieux gazeux → p. 173

Caractéristiques

- Indicateur de sertissage
- Non sertis non étanche
- Joint d'étanchéité en CIIR noir
- Manchon à sertir avec bouchon de protection transparent

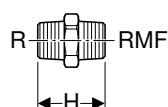
Caractéristiques techniques

Matériau	Acier CrNiMo 1.4401 (EN 10088)
----------	--------------------------------

N° de réf.	DN	d, ø [mm]	R ["]	L [cm]	H [cm]	Z [cm]	UC1 [pc.]	EUR/pc.
30502	12 / 10	15	3/8	4,9	5	2,9	1	25.87

Raccords et raccords, démontables

Raccord Geberit avec filetage mâle MF 1/2" et filetage mâle



Utilisation

- Pour les applications domestiques, industrielles et la construction navale
- Récapitulatif des utilisations – Geberit Mapress Acier Inox pour milieux liquides → p. 173
- Récapitulatif des utilisations – Geberit Mapress Acier Inox pour milieux gazeux → p. 173

Caractéristiques

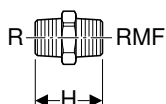
- Filetage mâle MF 1/2" compatible avec MasterFix et MeplaFix
- Raccord MF 1/2" équipé d'un bouchon de protection bleu

Caractéristiques techniques

Matériau	Bronze (CuSn5Zn5Pb2-C)
----------	------------------------

N° de réf.	DN	RMF ["]	R ["]	H [cm]	UC2 [pc.]	UC1 [pc.]	EUR/pc.
632.007.00.1	15	1/2	1/2	4,2	10	1	12.02
632.008.00.1	20 / 15	1/2	3/4	4,2	10	1	14.96

Raccord Geberit avec filetage mâle MF 1/2" et filetage mâle



Utilisation

- Pour les applications domestiques, industrielles et la construction navale
- Récapitulatif des utilisations – Geberit Mapress Acier Inox pour milieux liquides → p. 173
- Récapitulatif des utilisations – Geberit Mapress Acier Inox pour milieux gazeux → p. 173

Caractéristiques

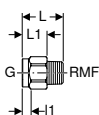
- Filetage mâle MF 1/2" compatible avec MasterFix et MeplaFix
- Raccord MF 1/2" équipé d'un bouchon de protection bleu

Caractéristiques techniques

Matériau	Acier CrNiMo 1.4401 (EN 10088)
----------	--------------------------------

N° de réf.	DN	RMF [""]	R [""]	H [cm]	UC1 [pc.]	EUR/pc.
632.005.00.1	15	1/2	1/2	4,2	1	30.45

Raccord Geberit avec filetage mâle MF 1/2" et filetage femelle



Utilisation

- Pour les applications domestiques, industrielles et la construction navale
- Récapitulatif des utilisations – Geberit Mapress Acier Inox pour milieux liquides → p. 173
- Récapitulatif des utilisations – Geberit Mapress Acier Inox pour milieux gazeux → p. 173

Caractéristiques

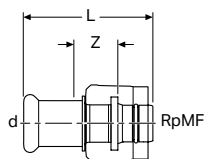
- Filetage mâle MF 1/2" compatible avec MasterFix et MeplaFix
- Raccord MF 1/2" équipé d'un bouchon de protection bleu
- Joint d'étanchéité plat en Centellen® R WS 3825

Caractéristiques techniques

Matériau	Bronze (CuSn5Zn5Pb2-C)
----------	------------------------

N° de réf.	DN	RMF [""]	G [""]	L [cm]	L1 [cm]	I1 [cm]	UC3 [pc.]	UC2 [pc.]	EUR/pc.
632.006.00.1	15	1/2	1/2	3,8	2,3	0,8	50	10	7.22

Raccord Geberit Mapress avec MasterFix



Utilisation

- Pour raccorder sans outils sur des bâti-supports, des plaques de montages et des raccords avec filetage mâle MF 1/2"
- Pour les applications domestiques, industrielles et la construction navale
- Récapitulatif des utilisations – Geberit Mapress Acier Inox pour milieux liquides → p. 173
- Récapitulatif des utilisations – Geberit Mapress Acier Inox pour milieux gazeux → p. 173

Caractéristiques

- Indicateur de sertissage
- Non serti non étanche
- Joint d'étanchéité en CIIR noir
- Joint torique en EPDM
- Manchon à sertir avec bouchon de protection transparent
- MasterFix avec bouchon de protection bleu

Caractéristiques techniques

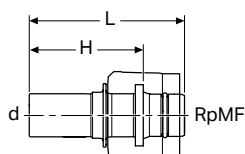
Pression de service maximale	10 bar
------------------------------	--------

Température de service	0-95 °C
------------------------	---------

Matériau	Bronze (CuSn5Zn5Pb2-C)
----------	------------------------

N° de réf.	DN	d, ø [mm]	RpMF [""]	L [cm]	Z [cm]	UC3 [pc.]	UC2 [pc.]	UC1 [pc.]	EUR/pc.
61110	12 / 15	15	1/2	5,4	1,8	50	10	1	16.31

Raccord Geberit Mapress avec MasterFix et tube d'emboîtement



Utilisation

- Pour raccorder sans outils sur des bâti-supports, des plaques de montages et des raccords avec filetage mâle MF 1/2"
- Pour les applications domestiques, industrielles et la construction navale
- Récapitulatif des utilisations – Geberit Mapress Acier Inox pour milieux liquides → p. 173
- Récapitulatif des utilisations – Geberit Mapress Acier Inox pour milieux gazeux → p. 173

Caractéristiques

- Joint torique en EPDM
- MasterFix avec bouchon de protection bleu

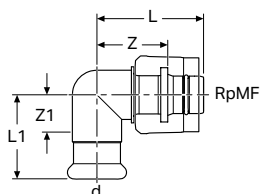


Caractéristiques techniques

Pression de service maximale	10 bar
Température de service	0–95 °C
Matériau	Bronze (CuSn5Zn5Pb2-C)

N° de réf.	DN	d, ø [mm]	RpMF ["]	L [cm]	H [cm]	UC3 [pc.]	UC2 [pc.]	UC1 [pc.]	EUR/pc.
61112	12 / 15	15	1/2	5,6	4	25	5	1	21.87

Coude 90° Geberit Mapress avec MasterFix



Utilisation

- Pour raccorder sans outils sur des bâti-supports, des plaques de montages et des raccords avec filetage mâle MF 1/2"
- Pour les applications domestiques, industrielles et la construction navale
- Récapitulatif des utilisations – Geberit Mapress Acier Inox pour milieux liquides → p. 173
- Récapitulatif des utilisations – Geberit Mapress Acier Inox pour milieux gazeux → p. 173

Caractéristiques

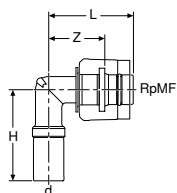
- Indicateur de sertissage
- Non serti non étanche
- Joint d'étanchéité en CIIR noir
- Joint torique en EPDM
- Manchon à sertir avec bouchon de protection transparent
- MasterFix avec bouchon de protection bleu

Caractéristiques techniques

Pression de service maximale	10 bar
Température de service	0–95 °C
Matériau	Bronze (CuSn5Zn5Pb2-C)

N° de réf.	DN	d, ø [mm]	RpMF ["]	L [cm]	L1 [cm]	Z [cm]	Z1 [cm]	UC3 [pc.]	UC2 [pc.]	UC1 [pc.]	EUR/pc.
61120	12 / 15	15	1/2	4,4	3,3	2,8	1,4	50	10	1	28.46

CoUDE 90° Geberit Mapress avec MasterFix et tube d'emboîtement



Utilisation

- Pour raccorder sans outils sur des bâti-supports, des plaques de montages et des raccords avec filetage mâle MF 1/2"
- Pour les applications domestiques, industrielles et la construction navale
- Récapitulatif des utilisations – Geberit Mapress Acier Inox pour milieux liquides → p. 173
- Récapitulatif des utilisations – Geberit Mapress Acier Inox pour milieux gazeux → p. 173

Caractéristiques

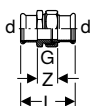
- Joint torique en EPDM
- MasterFix avec bouchon de protection bleu

Caractéristiques techniques

Pression de service maximale	10 bar
Température de service	0–95 °C
Matériau	Bronze (CuSn5Zn5Pb2-C)

N° de réf.	DN	d, ø [mm]	RpMF ["]	L [cm]	H [cm]	Z [cm]	UC3 [pc.]	UC2 [pc.]	UC1 [pc.]	EUR/pc.
61121	12 / 15	15	1/2	4,4	4,5	2,8	25	5	1	29.84

Raccord union Geberit Mapress Acier Inox



Utilisation

- Pour les applications domestiques, industrielles et la construction navale
- Récapitulatif des utilisations – Geberit Mapress Acier Inox pour milieux liquides → p. 173
- Récapitulatif des utilisations – Geberit Mapress Acier Inox pour milieux gazeux → p. 173

Caractéristiques

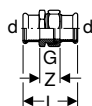
- Indicateur de sertissage
- Non serti non étanche
- Ecrou de serrage en laiton
- Joint d'étanchéité en CIIR noir
- Joint d'étanchéité plat en EPDM
- Manchon à sertir avec bouchon de protection transparent

Caractéristiques techniques

Température du fluide avec joint d'étanchéité plat en EPDM	0–100 °C
Matériau	Acier CrNiMo 1.4401 (EN 10088)

N° de réf.	DN	d, ø [mm]	G ["]	L [cm]	Z [cm]	UC3 [pc.]	UC2 [pc.]	UC1 [pc.]	EUR/pc.
35320	12	15	3/4	6,6	2,6		5	1	57.51
35321	15	18	3/4	6,9	2,9		5	1	65.25
35322	20	22	1	7,2	3	10		1	80.46
35323	25	28	1 1/4	7,7	3,1	10		1	124.02
35324	32	35	1 1/2	8,2	3		5	1	130.06
35325	40	42	1 3/4	9,5	3,5		5	1	187.60
35326	50	54	2 3/8	11,3	4,3		5	1	311.32

Raccord union Geberit Mapress Acier Inox avec écrou de serrage en acier 304



Utilisation

- Pour les applications domestiques, industrielles et la construction navale
- Récapitulatif des utilisations – Geberit Mapress Acier Inox pour milieux liquides → p. 173
- Récapitulatif des utilisations – Geberit Mapress Acier Inox pour milieux gazeux → p. 173

Caractéristiques

- Indicateur de sertissage
- Non serti non étanche
- Joint d'étanchéité en CIIR noir
- Joint d'étanchéité plat en EPDM
- Manchon à sertir avec bouchon de protection transparent

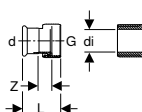



Caractéristiques techniques

Température du fluide avec joint d'étanchéité plat en EPDM	0–100 °C
Matériau	Acier CrNiMo 1.4401 (EN 10088)

N° de réf.	DN	d, ø [mm]	G ["]	L [cm]	Z [cm]	UC1 [pc.]	EUR/pc.
35390	12	15	3/4	6,6	2,6	1	70.96
35391	15	18	3/4	6,9	2,9	1	80.88
35392	20	22	1	7,2	3	1	100.09
35393	25	28	1 1/4	7,7	3,1	1	153.27
35394	32	35	1 1/2	8,2	3	1	160.34
35395	40	42	1 3/4	9,5	3,5	1	230.82
35396	50	54	2 3/8	11,3	4,3	1	383.00

Raccord Geberit Mapress Acier Inox avec écrou de serrage



Utilisation

- Convient uniquement pour des filets d'un diamètre intérieur ≤ di, voir tableau
- Pour les applications domestiques, industrielles et la construction navale
- Récapitulatif des utilisations – Geberit Mapress Acier Inox pour milieux liquides → p. 173
- Récapitulatif des utilisations – Geberit Mapress Acier Inox pour milieux gazeux → p. 173

Caractéristiques

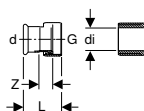
- Indicateur de sertissage
- Non serti non étanche
- Ecrou de serrage en laiton
- Joint d'étanchéité en CIIR noir
- Joint d'étanchéité plat en EPDM
- Manchon à sertir avec bouchon de protection transparent

Caractéristiques techniques

Température du fluide avec joint d'étanchéité plat en EPDM	0–100 °C
Matériau	Acier CrNiMo 1.4401 (EN 10088)

N° de réf.	DN	d, ø [mm]	G ["]	di, ø [mm]	L [cm]	Z [cm]	UC3 [pc.]	UC2 [pc.]	UC1 [pc.]	EUR/pc.
35042	12	15	1/2	10	5,1	2,5	50	5		27.09
35032	12	15	3/4	13	3,7	1,1	50	10		20.04
35072	12	15	1 1/4	26	4,3	1,3			1	22.93
35033	15	18	3/4	13	3,7	1,1	50	10		20.46
35034	20	22	1	20	4	1,1	100	10		28.89
35044	20	22	1 1/4	26	4,3	1,3		5	1	40.90
35045	20	22	1 1/2	32	4,4	1,3		5	1	41.77
35046	25	28	1	20	5,5	2,4	50	5		52.51
35035	25	28	1 1/4	26	4,4	1,3	50	10		37.48
35047	25	28	1 1/2	32	4,6	1,3		5	1	49.51
35036	32	35	1 1/2	32	4,8	1,3	50	5		42.60
35037	40	42	1 3/4	39	5,2	1,3	48	4		57.51
35038	50	54	2 3/8	51	5,8	1,5	25		1	77.56
35039	65	76,1	3	73	9,9	3,3			1	306.19
35040	80	88,9	3 1/2	84	11,1	3,7			1	491.69

Raccord Geberit Mapress Acier Inox avec écrou de serrage en acier 304



Utilisation

- Convient uniquement pour des filets d'un diamètre intérieur $\leq di$, voir tableau
- Pour les applications domestiques, industrielles et la construction navale
- Récapitulatif des utilisations – Geberit Mapress Acier Inox pour milieux liquides → p. 173
- Récapitulatif des utilisations – Geberit Mapress Acier Inox pour milieux gazeux → p. 173

Caractéristiques

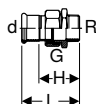
- Indicateur de sertissage
- Non serti non étanche
- Joint d'étanchéité en CIIR noir
- Joint d'étanchéité plat en EPDM
- Manchon à sertir avec bouchon de protection transparent

Caractéristiques techniques

Température du fluide avec joint d'étanchéité plat en EPDM	0–100 °C
Matériau	Acier CrNiMo 1.4401 (EN 10088)

N° de réf.	DN	d, \varnothing [mm]	G ["]	di, \varnothing [mm]	L [cm]	Z [cm]	UC3 [pc.]	UC2 [pc.]	UC1 [pc.]	EUR/pc.
35132	12	15	3/4	13	3,7	1,1	25	5		26.83
35133	15	18	3/4	13	3,7	1,2		5	1	31.95
35134	20	22	1	20	4	1,1		5	1	33.34
35075	25	28	1 1/2	32	4,4	1,3		5	1	76.17

Raccord union Geberit Mapress Acier Inox avec filetage mâle



Utilisation

- Pour les applications domestiques, industrielles et la construction navale
- Récapitulatif des utilisations – Geberit Mapress Acier Inox pour milieux liquides → p. 173
- Récapitulatif des utilisations – Geberit Mapress Acier Inox pour milieux gazeux → p. 173

Caractéristiques

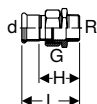
- Indicateur de sertissage
- Non serti non étanche
- Ecrou de serrage en laiton
- Joint d'étanchéité en CIIR noir
- Joint d'étanchéité plat en EPDM
- Manchon à sertir avec bouchon de protection transparent

Caractéristiques techniques

Température du fluide avec joint d'étanchéité plat en EPDM	0–100 °C
Matériau	Acier CrNiMo 1.4401 (EN 10088)

N° de réf.	DN	d, \varnothing [mm]	R ["]	G ["]	L [cm]	H [cm]	UC3 [pc.]	UC2 [pc.]	UC1 [pc.]	EUR/pc.
35330	12 / 15	15	1/2	3/4	6,4	4,4	50	2		29.18
35331	12 / 20	15	3/4	3/4	6,6	4,6		5	1	31.12
35332	15	18	1/2	3/4	6,4	4,4	50	5		32.20
35333	15 / 20	18	3/4	3/4	6,6	4,6	20	2		32.78
35334	20 / 15	22	1/2	1	6,7	4,6	20	2		39.41
35335	20	22	3/4	1	6,8	4,7	20	2		34.01
35336	20 / 25	22	1	1	7,3	5,2	20	2		48.40
35337	25	28	1	1 1/4	7,8	5,5	20	2		57.51
35338	32	35	1 1/4	1 1/2	8,5	5,9	20	2		73.42
35339	40	42	1 1/2	1 3/4	9	6	25		1	85.03
35340	50	54	2	2 3/8	10,3	6,8	15		1	146.81

Raccord union Geberit Mapress Acier Inox avec filetage mâle, écrou de serrage en acier 304



Utilisation

- Pour les applications domestiques, industrielles et la construction navale
- Récapitulatif des utilisations – Geberit Mapress Acier Inox pour milieux liquides → p. 173
- Récapitulatif des utilisations – Geberit Mapress Acier Inox pour milieux gazeux → p. 173

Caractéristiques

- Indicateur de sertissage
- Non sertis non étanche
- Joint d'étanchéité en CIIR noir
- Joint d'étanchéité plat en EPDM
- Manchon à sertir avec bouchon de protection transparent

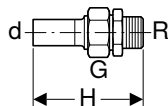


Caractéristiques techniques

Température du fluide avec joint d'étanchéité plat en EPDM	0–100 °C
Matériau	Acier CrNiMo 1.4401 (EN 10088)

N° de réf.	DN	d, ø [mm]	R ["]	G ["]	L [cm]	H [cm]	UC3 [pc.]	UC2 [pc.]	UC1 [pc.]	EUR/pc.
35360	12 / 15	15	1/2	3/4	6,4	4,4	50	2		37.90
35361	12 / 20	15	3/4	3/4	6,6	4,6			1	40.23
35362	15	18	1/2	3/4	6,4	4,4	50	2		41.88
35363	15 / 20	18	3/4	3/4	6,6	4,6		5	1	42.44
35364	20 / 15	22	1/2	1	6,7	4,6		5	1	51.02
35365	20	22	3/4	1	6,8	4,7	50	2		44.08
35366	20 / 25	22	1	1	7,3	5,2			1	62.62
35367	25	28	1	1 1/4	7,8	5,5	30	2		74.80
35368	32	35	1 1/4	1 1/2	8,5	5,9	20	2		95.38
35369	40	42	1 1/2	1 3/4	9	6	20		1	110.47
35370	50	54	2	2 3/8	10,3	6,8	15		1	190.93

Raccord union Geberit Mapress Acier Inox avec filetage mâle et tube d'emboîtement



Utilisation

- Pour les applications domestiques, industrielles et la construction navale
- Récapitulatif des utilisations – Geberit Mapress Acier Inox pour milieux liquides → p. 173
- Récapitulatif des utilisations – Geberit Mapress Acier Inox pour milieux gazeux → p. 173

Caractéristiques

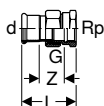
- Sans silicone
- Ecrou de serrage en laiton
- Joint d'étanchéité plat en EPDM

Caractéristiques techniques

Température du fluide avec joint d'étanchéité plat en EPDM	0–100 °C
Matériau	Acier CrNiMo 1.4401 (EN 10088)

N° de réf.	DN	d, ø [mm]	R ["]	G ["]	H [cm]	UC2 [pc.]	UC1 [pc.]	EUR/pc.
35400	12 / 15	15	1/2	3/4	8,6		1	33.45
35402	15	18	1/2	3/4	8,6		1	37.04
35405	20	22	3/4	1	9,2		1	38.98
35407	25	28	1	1 1/4	10,1	5	1	66.09
35408	32	35	1 1/4	1 1/2	10,9		1	84.35
35409	40	42	1 1/2	1 3/4	11,5		1	97.60
35410	50	54	2	2 3/8	12,9		1	168.39

Raccord union Geberit Mapress Acier Inox avec filetage femelle



Utilisation

- Pour les applications domestiques, industrielles et la construction navale
- Récapitulatif des utilisations – Geberit Mapress Acier Inox pour milieux liquides → p. 173
- Récapitulatif des utilisations – Geberit Mapress Acier Inox pour milieux gazeux → p. 173

Caractéristiques

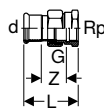
- Indicateur de sertissage
- Non serti non étanche
- Ecrou de serrage en laiton
- Joint d'étanchéité en CIIR noir
- Joint d'étanchéité plat en EPDM
- Manchon à sertir avec bouchon de protection transparent

Caractéristiques techniques

Température du fluide avec joint d'étanchéité plat en EPDM	0–100 °C
Matériau	Acier CrNiMo 1.4401 (EN 10088)

N° de réf.	DN	d, ø [mm]	Rp ["]	G ["]	L [cm]	Z [cm]	UC3 [pc.]	UC2 [pc.]	UC1 [pc.]	EUR/pc.
35300	12 / 15	15	1/2	3/4	5,9	2,6	25	5		28.77
35301	12 / 20	15	3/4	3/4	6,1	2,6			1	32.08
35302	15	18	1/2	3/4	5,9	2,6	25	5		34.72
35303	15 / 20	18	3/4	3/4	6,1	2,6		5	1	35.93
35304	20	22	3/4	1	6,3	2,7	50	2		38.29
35305	20 / 25	22	1	1	6,6	2,8	25	5		46.02
35306	25	28	1	1 1/4	7,1	3,1	30	2		49.64
35307	32	35	1 1/4	1 1/2	7,7	3,2	20	2		62.36
35308	40	42	1 1/2	1 3/4	8,2	3,3	25		1	76.85
35309	50	54	2	2 3/8	9,5	3,7		5	1	145.57

Raccord union Geberit Mapress Acier Inox avec filetage femelle, écrou de serrage en acier 304



Utilisation

- Pour les applications domestiques, industrielles et la construction navale
- Récapitulatif des utilisations – Geberit Mapress Acier Inox pour milieux liquides → p. 173
- Récapitulatif des utilisations – Geberit Mapress Acier Inox pour milieux gazeux → p. 173

Caractéristiques

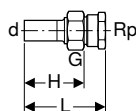
- Indicateur de sertissage
- Non serti non étanche
- Joint d'étanchéité en CIIR noir
- Joint d'étanchéité plat en EPDM
- Manchon à sertir avec bouchon de protection transparent

Caractéristiques techniques

Température du fluide avec joint d'étanchéité plat en EPDM	0–100 °C
Matériau	Acier CrNiMo 1.4401 (EN 10088)

N° de réf.	DN	d, ø [mm]	Rp ["]	G ["]	L [cm]	Z [cm]	UC2 [pc.]	UC1 [pc.]	EUR/pc.
35350	12 / 15	15	1/2	3/4	5,9	2,6	5	1	37.32
35357	12 / 20	15	3/4	3/4	6,1	2,6		1	41.61
35351	15	18	1/2	3/4	5,9	2,6	5	1	45.34
35358	15 / 20	18	3/4	3/4	6,1	2,6		1	46.57
35352	20	22	3/4	1	6,3	2,7	5	1	49.64
35359	20 / 25	22	1	1	6,6	2,8		1	59.58
35353	25	28	1	1 1/4	7,1	3,1	5	1	64.85
35354	32	35	1 1/4	1 1/2	7,7	3,2	5	1	81.29
35355	40	42	1 1/2	1 3/4	8,2	3,3	5	1	99.95
35356	50	54	2	2 3/8	9,5	3,7		1	189.25

Raccord union Geberit Mapress Acier Inox avec filetage femelle et tube d'emboîtement



Utilisation

- Pour les applications domestiques, industrielles et la construction navale
- Récapitulatif des utilisations – Geberit Mapress Acier Inox pour milieux liquides → p. 173
- Récapitulatif des utilisations – Geberit Mapress Acier Inox pour milieux gazeux → p. 173

Caractéristiques

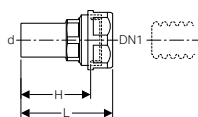
- Sans silicone
- Ecrou de serrage en laiton
- Joint d'étanchéité plat en EPDM

Caractéristiques techniques

Température du fluide avec joint d'étanchéité plat en EPDM	0–100 °C
Matériau	Acier CrNiMo 1.4401 (EN 10088)

N° de réf.	DN	d, ø [mm]	Rp ["]	G ["]	L [cm]	H [cm]	UC2 [pc.]	UC1 [pc.]	EUR/pc.
35380	12 / 15	15	1/2	3/4	8,1	5,9		1	32.92
35382	15	18	1/2	3/4	8,1	5,9		1	39.67
35384	20	22	3/4	1	8,7	6,4		1	41.05
35386	25	28	1	1 1/4	9,4	6,7		1	57.08
35387	32	35	1 1/4	1 1/2	10,1	7,2		1	71.47
35388	40	42	1 1/2	1 3/4	10,7	7,7	5	1	88.33
35389	50	54	2	2 3/8	12	8,4		1	167.16

Jonction avec raccord à compression Geberit Mapress pour tubes annelés, eau non potable, tube d'emboîtement



Utilisation

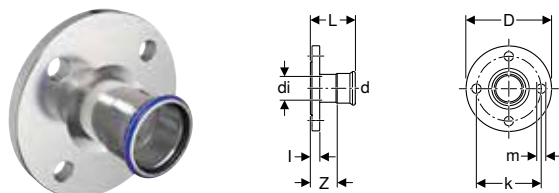
- Pour eau de chauffage
- Pour eau de refroidissement sans antigel
- Pour eau de refroidissement avec antigel
- Convient uniquement pour des médias liquides

Caractéristiques techniques

Matériau	Laiton DR CW602N
----------	------------------

N° de réf.	DN	DN1	d, ø [mm]	L [cm]	H [cm]	PN [bar]	UC2 [pc.]	EUR/pc.
22421	12	16	15	6,4	4,9	10	2	18.83
22431	12	20	15	6,7	5,2	10	2	21.96
22422	15	16	18	6,4	4,9	10	2	20.40
22432	15	20	18	6,7	5,2	10	2	23.55
22423	20	16	22	6,8	5,9	10	2	21.96
22433	20	20	22	6,8	5,9	10	2	25.10
22444	25	25	28	6,8	5,9	10	2	34.50

Bride Geberit Mapress Acier Inox, PN 10/16, avec manchon à sertir



Utilisation

- Pour les applications domestiques, industrielles et la construction navale
- Récapitulatif des utilisations – Geberit Mapress Acier Inox pour milieux liquides → p. 173
- Récapitulatif des utilisations – Geberit Mapress Acier Inox pour milieux gazeux → p. 173

Caractéristiques

- Indicateur de sertissage
- Non serti non étanche
- Joint d'étanchéité en CIIR noir
- Manchon à sertir avec bouchon de protection transparent
- Forme B1 (profilé d'étanchéité surélevé avec surface d'étanchéité standard), EN 1092-1

Caractéristiques techniques

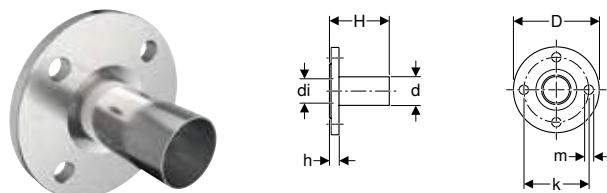
Matériau	Acier CrNiMo 1.4401 (EN 10088)
----------	--------------------------------

N° de réf.	DN	d, ø [mm]	di, ø [mm]	D [cm]	k [mm]	m [mm]	L [cm]	I [cm]	Z [cm]	n [pc.]	PN [bar]	UC4 [pc.]	UC1 [pc.]	EUR/pc.
33732	15 / 12	15	15	9,5	65	14	6,1	1,6	4,1	4	10 / 16	624	1	50.65
33733	15	18	15	9,5	65	14	6,2	1,6	4,2	4	10 / 16	624	1	55.69
33734	20	22	19	10,5	75	14	6,5	1,8	4,4	4	10 / 16		1	65.86
33735	25	28	25	11,5	85	14	6,9	1,8	4,6	4	10 / 16		1	80.34
33736	32	35	32	14	100	18	7,2	1,8	4,6	4	10 / 16	264	1	115.67
33737	40	42	39	15	110	18	7,9	1,8	4,9	4	10 / 16	240	1	134.93
33738	50	54	51	16,5	125	18	8,7	1,8	5,2	4	10 / 16	192	1	167.05
33739	65	76,1	72	18,5	145	18	11,8	1,8	6,5	4	10 / 16	75	1	263.47
33740	80	88,9	84,8	20	160	18	12,5	2	6,5	8	10 / 16	75	1	308.41
33741	100	108	103,9	22	180	18	13	2	5,5	8	10 / 16	75	1	369.47

Accessoires

- Jeu de vis Geberit pour assemblage de bride, en acier 304 → p. 237
- Joint d'étanchéité Geberit pour bride PN 10/16 → p. 237

Bride Geberit Mapress Acier Inox, PN 10/16, avec tube d'emboîtement



Utilisation

- Pour les applications domestiques, industrielles et la construction navale
- Récapitulatif des utilisations – Geberit Mapress Acier Inox pour milieux liquides → p. 173
- Récapitulatif des utilisations – Geberit Mapress Acier Inox pour milieux gazeux → p. 173

Caractéristiques

- Sans silicone
- Forme B1 (profilé d'étanchéité surélevé avec surface d'étanchéité standard), EN 1092-1

Caractéristiques techniques

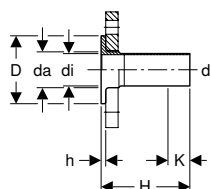
Matériau	Acier CrNiMo 1.4401 (EN 10088)
----------	--------------------------------

N° de réf.	DN	d, ø [mm]	di, ø [mm]	D [cm]	k [mm]	m [mm]	H [cm]	h [cm]	n [pc.]	PN [bar]	UC4 [pc.]	UC1 [pc.]	EUR/pc.
33744	20	22	19	10,5	75	14	7,9	1,8	4	10 / 16		1	66.28
33745	25	28	25	11,5	85	14	8,1	1,8	4	10 / 16		1	80.85
33746	32	35	32	14	100	18	9	1,8	4	10 / 16		1	116.41
33747	40	42	39	15	110	18	10,8	1,8	4	10 / 16		1	135.80
33748	50	54	51	16,5	125	18	11,3	1,8	4	10 / 16	75	1	186.71
33749	65	76,1	72	18,5	145	18	13,6	1,8	4	10 / 16	75	1	263.47
33750	80	88,9	84,8	20	160	18	15,2	2	8	10 / 16	75	1	308.41
33752	100	108	103,9	22	180	18	16,5	2	8	10 / 16	75	1	369.47

Accessoires

- Joint d'étanchéité Geberit pour bride PN 10/16 → p. 237
- Jeu de vis Geberit pour assemblage de bride, en acier 304 → p. 237

Collet Geberit Mapress Acier Inox avec tube d'emboîtement, pour bride folle PN 6



Utilisation

- Pour les applications domestiques, industrielles et la construction navale
- Récapitulatif des utilisations – Geberit Mapress Acier Inox pour milieux liquides → p. 173
- Récapitulatif des utilisations – Geberit Mapress Acier Inox pour milieux gazeux → p. 173

Caractéristiques

- Sans silicone
- Pour bride folle selon EN 1092-1, type de bride 02



Caractéristiques techniques

Matériau	Acier CrNiMo 1.4401 (EN 10088)
----------	--------------------------------

N° de réf.	DN	d, ø [mm]	da [mm]	di, ø [mm]	D [cm]	H [cm]	h [cm]	K [cm]	PN [bar]	UC4 [pc.]	UC1 [pc.]	EUR/pc.
36149	20	22	27	19,6	5	13,5	0,6	3,9	6		1	86.20
36150	25	28	32	25,6	6	13,5	0,6	3,7	6	264	1	99.81
36151	32	35	40	32	7	13,5	0,6	2,7	6		1	124.26
36152	40	42	47	39	8	13,5	0,6	0	6		1	153.30
36153	50	54	59	51	9	13,5	0,8	0	6		1	184.01
36154	65	76,1	78	73,1	11	13,5	0,8	0	6		1	255.48
36155	80	88,9	91	84,9	12,8	13,5	1	0	6	96	1	330.13
36156	100	108	110	104	14,8	13,5	1	0	6	75	1	398.14

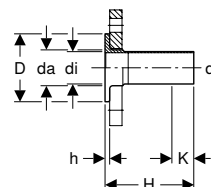
A commander en supplément

- Bride folle

Accessoires

- Joint d'étanchéité Geberit pour bride PN 6 → p. 236

Collet Geberit Mapress Acier Inox avec tube d'emboîtement, pour bride folle PN 10/16



Utilisation

- Pour les applications domestiques, industrielles et la construction navale
- Récapitulatif des utilisations – Geberit Mapress Acier Inox pour milieux liquides → p. 173
- Récapitulatif des utilisations – Geberit Mapress Acier Inox pour milieux gazeux → p. 173

Caractéristiques

- Sans silicone
- Pour bride folle selon EN 1092-1, type de bride 02

Caractéristiques techniques

Matériau	Acier CrNiMo 1.4401 (EN 10088)
----------	--------------------------------

N° de réf.	DN	d, ø [mm]	da [mm]	di, ø [mm]	D [cm]	H [cm]	h [cm]	K [cm]	PN [bar]	UC4 [pc.]	UC1 [pc.]	EUR/pc.
36141	20	22	27	19,6	5,8	13,5	0,6	3,5	10 / 16		1	97.17
36142	25	28	32	25,6	6,8	13,5	0,6	3,7	10 / 16	264	1	118.74
36143	32	35	40	32	7,8	13,5	0,6	2,5	10 / 16		1	145.97
36144	40	42	47	39	8,8	13,5	0,6	0	10 / 16		1	179.86
36145	50	54	59	51	10,2	13,5	0,8	0	10 / 16	160	1	230.45
36146	65	76,1	78	72,1	12,2	13,5	0,8	0	10 / 16	75	1	300.53
36147	80	88,9	91	84,9	13,8	13,5	1	0	10 / 16	75	1	355.71
36148	100	108	110	104	15,8	13,5	1	0	10 / 16	75	1	428.98

A commander en supplément

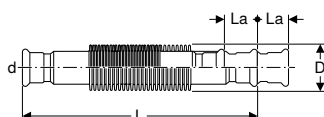
- Bride folle

Accessoires

- Joint d'étanchéité Geberit pour bride PN 10/16 → p. 237

Compensateurs

Compensateur axial Geberit Mapress Acier Inox avec manchons à sertir



Utilisation

- Pour eau potable froide et chaude
- Pour eau de chauffage
- Pour eau de refroidissement sans antigel
- Pour eau de refroidissement avec antigel
- Pour eau de chauffage urbain $\leq 120\text{ }^{\circ}\text{C}$
- Pour eau non potable
- Pour l'eau traitée
- Pour les eaux pluviales dont le pH > 6,0
- Pour eaux grises et eaux noires avec valeur de pH > 6,0
- Pour les applications domestiques, industrielles et la construction navale
- Exclusivement pour l'absorption de la dilatation axiale en longueur

Caractéristiques

- Indicateur de sertissage
- Sans silicone
- Non sertis non étanche
- Soufflet en acier inoxydable
- Joint d'étanchéité en CIIR noir
- Manchon à sertir avec bouchon de protection transparent

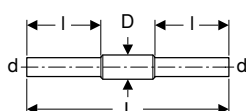
Caractéristiques techniques

Pression de service maximale	16 bar
Température de service	-30 – +120 °C
Matériau	Acier CrNiMo 1.4401 (EN 10088)

N° de réf.	DN	d, \varnothing [mm]	D [cm]	La [mm]	L [cm]	UC2 [pc.]	UC1 [pc.]	EUR/pc.
33932	12	15	2,6	+/- 7	15,1		1	143.08
33933	15	18	2,6	+/- 7	14,7		1	151.12
33934	20	22	3,1	+/- 11	10,6		1	174.51
33935	25	28	3,9	+/- 13	12		1	188.51
33936	32	35	4,6	+/- 13	13,9	5	1	211.90
33937	40	42	5,9	+/- 13	14,9		1	380.62
33938	50	54	7	+/- 18	17,6		1	413.09
33939	65	76,1	8,8	+/- 22	26,2		1	513.38
33940	80	88,9	11,7	+/- 23	28,6		1	606.12
33941	100	108	14,4	+/- 23	54,2		1	1231.42

Traversées

Traversée de cloison étanche et de plafond Geberit Mapress Acier Inox avec deux tubes d'emboîtement



Utilisation

- Pour les applications industrielles et la construction navale
- Récapitulatif des utilisations – Geberit Mapress Acier Inox pour milieux liquides → p. 173
- Récapitulatif des utilisations – Geberit Mapress Acier Inox pour milieux gazeux → p. 173

Caractéristiques

- Sans silicone
- Gaine de protection à souder
- Gaine de protection en acier 1.0039, laquée

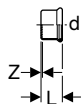
Caractéristiques techniques

Matériau	Acier CrNiMo 1.4401 (EN 10088)
----------	--------------------------------

N° de réf.	DN	d, \varnothing [mm]	D [cm]	L [cm]	l [cm]	UC2 [pc.]	UC1 [pc.]	EUR/pc.
90980	12	15	2,5	45	16,5	5	1	85.10
90981	15	18	3	45	16,5		1	96.42
90982	20	22	3,4	45	16,5	5	1	101.11
90983	25	28	3,8	45	16,5	5	1	120.93
90984	32	35	4,5	45	16,5	5	1	138.86
90985	40	42	5,4	45	16,5	5	1	159.91
90986	50	54	7	45	16,5	5	1	176.37
90987	65	76,1	8,9	45	16,5		1	399.79
90988	80	88,9	10,8	45	16,5		1	446.81
90989	100	108	13,3	45	16,5		1	493.85

Fermetures

Bouchon Geberit Mapress Acier Inox



Utilisation

- Pour les applications domestiques, industrielles et la construction navale
- Pour obturation permanente d'extrémités de tubes
- Récapitulatif des utilisations – Geberit Mapress Acier Inox pour milieux liquides → p. 173
- Récapitulatif des utilisations – Geberit Mapress Acier Inox pour milieux gazeux → p. 173

Caractéristiques

- Indicateur de sertissage
- Non sertir non étanche
- Joint d'étanchéité en CIIR noir
- Manchon à sertir avec bouchon de protection transparent



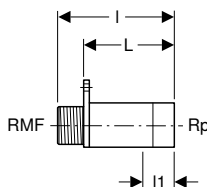
Caractéristiques techniques

Matériau	Acier CrNiMo 1.4401 (EN 10088)
----------	--------------------------------

N° de réf.	DN	d, ø [mm]	L [cm]	Z [cm]	UC3 [pc.]	UC2 [pc.]	UC1 [pc.]	EUR/pc.
33212	12	15	2,3	0,3	50	10		13.67
33213	15	18	2,3	0,3	50	5		16.32
33214	20	22	2,4	0,3	50	5		17.83
33215	25	28	2,6	0,3	50	5		21.44
33216	32	35	2,9	0,3	50	5		29.72
33217	40	42	3,3	0,3	25		1	64.99
33218	50	54	3,8	0,3	25		1	71.47
33219	65	76,1	6	0,7			1	86.12
33220	80	88,9	6,7	0,7			1	95.71
33221	100	108	8,2	0,7			1	106.48

Raccordements

Applique droite Geberit avec filetage mâle MF 1/2"



Utilisation

- Pour les applications domestiques, industrielles et la construction navale
- Récapitulatif des utilisations – Geberit Mapress Acier Inox pour milieux liquides → p. 173
- Récapitulatif des utilisations – Geberit Mapress Acier Inox pour milieux gazeux → p. 173

Caractéristiques

- Filetage mâle MF 1/2" compatible avec MasterFix et MeplaFix
- Trois trous de fixation
- Raccord MF 1/2" équipé d'un bouchon de protection bleu

Caractéristiques techniques

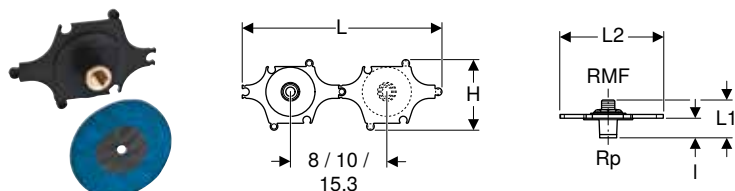
Matériau	Bronze (CuSn5Zn5Pb2-C)
----------	------------------------

N° de réf.	DN	RMF [""]	Rp [""]	l [cm]	l1 [cm]	UC3 [pc.]	UC2 [pc.]	UC1 [pc.]	EUR/pc.
L / Longueur: 5,7 cm									
602.283.00.1	15	1/2	1/2	7,9	2,7	50	10	1	15.24
L / Longueur: 6,6 cm									
602.269.00.1	N 15	1/2	1/2	8,8	2,7	50	10	1	18.22

Accessoires

- Isolation phonique Geberit pour applique droite → p. 230

Kit d'applique droite Geberit avec filetage mâle MF 1/2", prémonté, cloison sèche



Utilisation

- Pour les applications domestiques, industrielles et la construction navale
- Récapitulatif des utilisations – Geberit Mapress Acier Inox pour milieux liquides → p. 173
- Récapitulatif des utilisations – Geberit Mapress Acier Inox pour milieux gazeux → p. 173

Caractéristiques techniques

Matériau	Bronze (CuSn5Zn5Pb2-C)
----------	------------------------

Caractéristiques

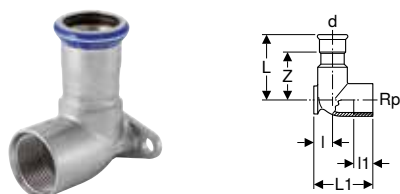
- Insonorisé
- Filetage mâle MF 1/2" compatible avec MasterFix et MeplaFix
- Raccord MF 1/2" équipé d'un bouchon de protection bleu

Contenu de la livraison

- Applique droite
- Fourreau isolant
- Gabarit de perçage
- Anneau d'étanchéité
- Matériel de fixation

N° de réf.	DN	RMF ["]	Rp ["]	L [cm]	L1 [cm]	L2 [cm]	I [cm]	H [cm]	UC3 [pc.]	UC2 [pc.]	EUR/pc.
602.295.00.1	15	1/2	1/2	31,6	6	16,5	3,1	11	20	2	22.80

Raccord coudé 90° Geberit Mapress Acier Inox



Utilisation

- Pour les applications domestiques, industrielles et la construction navale
- Récapitulatif des utilisations – Geberit Mapress Acier Inox pour milieux liquides → p. 173
- Récapitulatif des utilisations – Geberit Mapress Acier Inox pour milieux gazeux → p. 173

Caractéristiques

- Indicateur de sertissage
- Non sertis non étanche
- Deux trous de fixation
- Joint d'étanchéité en CIIR noir
- Manchon à sertir avec bouchon de protection transparent

Caractéristiques techniques

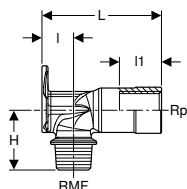
Matériau	Acier CrNiMo 1.4401 (EN 10088)
----------	--------------------------------

N° de réf.	DN	d, ø [mm]	Rp ["]	L [cm]	I [cm]	I1 [cm]	Z [cm]	UC4 [pc.]	UC3 [pc.]	UC2 [pc.]	UC1 [pc.]	EUR/pc.
L1 / Longueur: 4,3 cm												
33013	10 / 15	12	1/2	4,6	1,3	1,5	2,9			5	1	30.41
33403	12 / 15	15	1/2	5	1,3	1,5	3	4000	100	20		28.77
33405	15	18	1/2	5	1,3	1,5	3	4000	100	20		31.24
L1 / Longueur: 4,7 cm												
33406	20	22	1/2	5,4	1,7	1,6	2,9				1	44.52
L1 / Longueur: 5,1 cm												
33407	20	22	3/4	5,4	1,7	1,6	3,3	3200	50	10		44.52

Accessoires

- Kit d'aide au montage Geberit pour applique droite pour construction en cloison sèche → p. 67

Applique 90° Geberit avec filetage mâle MF 1/2"



Utilisation

- Pour les applications domestiques, industrielles et la construction navale
- Récapitulatif des utilisations – Geberit Mapress Acier Inox pour milieux liquides → p. 173
- Récapitulatif des utilisations – Geberit Mapress Acier Inox pour milieux gazeux → p. 173

Caractéristiques

- Filetage mâle MF 1/2" compatible avec MasterFix et MeplaFix
- Trois trous de fixation
- Raccord MF 1/2" équipé d'un bouchon de protection bleu



Caractéristiques techniques

Matériau	Bronze (CuSn5Zn5Pb2-C)
----------	------------------------

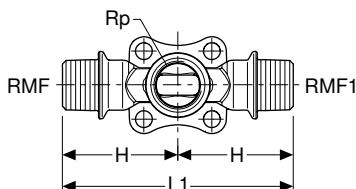
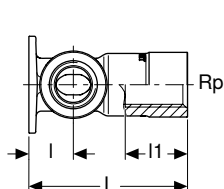
N° de réf.	DN	RMF	Rp	I	I1	H	UC4	UC3	UC2	UC1	EUR/pc.
		["]	["]	[cm]	[cm]	[cm]	[pc.]	[pc.]	[pc.]	[pc.]	
L / Longueur: 4 cm											
602.277.00.1	F	15	1/2	1/2	1,8	1,3			5	1	14.99
L / Longueur: 5,7 cm											
602.285.00.1		15	1/2	1/2	1,8	2,6	2500	50	10		13.73
L / Longueur: 6,6 cm											
602.299.00.1	N	15	1/2	1/2	1,8	2,6	2500	50	10		18.22
L / Longueur: 7,3 cm											
602.287.00.2		15	1/2	1/2	1,8	3		50	10		24.00
602.297.00.2		15	1/2	3/4	1,8	3			5	1	31.50

F : Fin de série avril 2021

Accessoires

- Kit d'isolation phonique Geberit pour applique 90° simple → p. 231
- Isolation phonique Geberit pour applique 90° simple → p. 230

Applique en T Geberit 90° droite, filetage mâle MF 1/2"



Utilisation

- Pour la construction en cloison sèche
- Pour les applications domestiques, industrielles et la construction navale
- Récapitulatif des utilisations – Geberit Mapress Acier Inox pour milieux liquides → p. 173

Caractéristiques

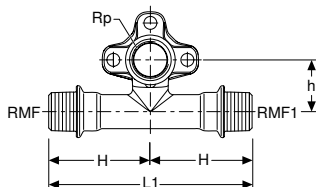
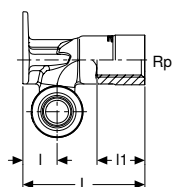
- Filetage mâle MF 1/2" compatible avec MasterFix et MeplaFix
- Quatre trous de fixation
- Raccord MF 1/2" équipé d'un bouchon de protection bleu

Caractéristiques techniques

Matériau	Bronze (CuSn5Zn5Pb2-C)
----------	------------------------

N° de réf.	DN	RMF	Rp	RMF1	L1	I	I1	H	UC1	EUR/pc.
		["]	["]	["]	[cm]	[cm]	[cm]	[cm]	[pc.]	
L / Longueur: 7,3 cm										
602.307.00.1	15	1/2	1/2	1/2	9,6	1,9	3	4,8	1	40.33

Applique en T Geberit 90° déportée, filetage mâle MF 1/2"



Utilisation

- Pour la construction en cloison sèche
- Pour les applications domestiques, industrielles et la construction navale
- Récapitulatif des utilisations – Geberit Mapress Acier Inox pour milieux liquides → p. 173

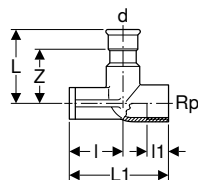
Caractéristiques

- Filetage mâle MF 1/2" compatible avec MasterFix et MeplaFix
- Trois trous de fixation
- Raccord MF 1/2" équipé d'un bouchon de protection bleu

Caractéristiques techniques

N° de réf.	DN	RMF [""]	Rp [""]	RMF1 [""]	L1 [cm]	Matériau				UC1 [pc.]	EUR/pc.
						I [cm]	I1 [cm]	H [cm]	h [cm]		
L / Longueur: 7,3 cm											
602.317.00.1	15	1/2	1/2	1/2	11	1,9	3	5,5	2,8	1	44.51

Raccord coudé 90° Geberit Mapress Acier Inox, déporté



Utilisation

- Pour les applications domestiques, industrielles et la construction navale
- Récapitulatif des utilisations – Geberit Mapress Acier Inox pour milieux liquides → p. 173
- Récapitulatif des utilisations – Geberit Mapress Acier Inox pour milieux gazeux → p. 173

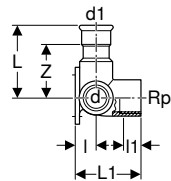
Caractéristiques

- Indicateur de sertissage
- Non serti non étanche
- Deux trous de fixation
- Joint d'étanchéité en CIIR noir
- Manchon à sertir avec bouchon de protection transparent

Caractéristiques techniques

N° de réf.	DN	d, ø [mm]	Rp [""]	L [cm]	I [cm]	I1 [cm]	Z [cm]	Matériau			EUR/pc.	
								UC4 [pc.]	UC3 [pc.]	UC2 [pc.]		
L1 / Longueur: 6,5 cm												
33423	12 / 15	15	1/2	5	3,5	1,5	3			50	10	32.20
33425	15	18	1/2	5	3,5	1,5	3	3200		50	10	32.92
33427	20	22	3/4	5,4	3,1	1,6	3,3			25	5	40.23

Applique double 90° Geberit Mapress Acier Inox à angle droit



Utilisation

- Pour les applications domestiques, industrielles et la construction navale
- Récapitulatif des utilisations – Geberit Mapress Acier Inox pour milieux liquides → p. 173
- Récapitulatif des utilisations – Geberit Mapress Acier Inox pour milieux gazeux → p. 173

Caractéristiques

- Indicateur de sertissage
- Non serti non étanche
- Deux trous de fixation
- Joint d'étanchéité en CIIR noir
- Manchon à sertir avec bouchon de protection transparent

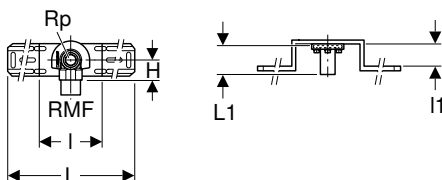
Caractéristiques techniques

N° de réf.	DN	d, ø [mm]	Rp [""]	d1, ø [mm]	L [cm]	L1 [cm]	I [cm]	I1 [cm]	Z [cm]	Matériau		EUR/pc.	
										UC3 [pc.]	UC2 [pc.]		
33503	12 / 15 / 12	15	1/2	15	6	4,3	1,3	1,5	4		50	5	44.37

Accessoires

- Kit d'isolation phonique pour applique à angle droit 90° Geberit Mapress → p. 231

Équerre de raccordement 90° Geberit avec filetage mâle MF 1/2", prémontée, simple



Utilisation

- Pour les applications domestiques, industrielles et la construction navale
- Récapitulatif des utilisations – Geberit Mapress Acier Inox pour milieux liquides → p. 173

Caractéristiques

- Insonorisé
- Filetage mâle MF 1/2" compatible avec MasterFix et MeplaFix
- Raccord MF 1/2" équipé d'un bouchon de protection bleu
- Bouchon de protection pour essai de pression unique à l'eau froide jusqu'à 15 bars / 1500 kPa maximum

Caractéristiques techniques

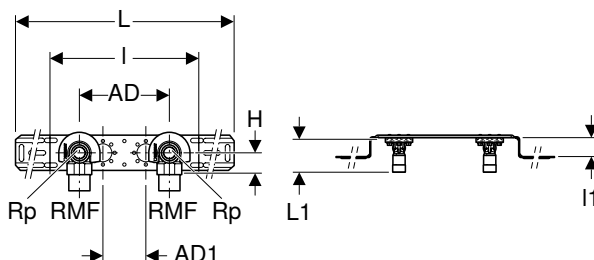
Matériau	Bronze (CuSn5Zn5Pb2-C)
----------	------------------------

Contenu de la livraison

- Terminaison pour coude de raccordement
- Bouchon de protection
- Matériel de fixation

N° de réf.	DN	RMF [""]	Rp [""]	L [cm]	I [cm]	I1 [cm]	H [cm]	UC4 [pc.]	UC2 [pc.]	UC1 [pc.]	EUR/pc.
L1 / Longueur: 5,2 cm											
632.851.00.2	15	1/2	1/2	46	10	4	3,5	160	5	1	32.08

Équerre de raccordement 90° Geberit avec filetage mâle MF 1/2", prémontée, double



Utilisation

- Pour les applications domestiques, industrielles et la construction navale
- Récapitulatif des utilisations – Geberit Mapress Acier Inox pour milieux liquides → p. 173

Caractéristiques

- Insonorisé
- Filetage mâle MF 1/2" compatible avec MasterFix et MeplaFix
- Raccord MF 1/2" équipé d'un bouchon de protection bleu
- Bouchon de protection pour essai de pression unique à l'eau froide jusqu'à 15 bars / 1500 kPa maximum
- Transformable de la distance de raccordement AD à AD1

Caractéristiques techniques

Matériau	Bronze (CuSn5Zn5Pb2-C)
----------	------------------------

Contenu de la livraison

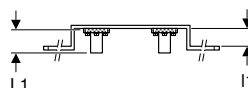
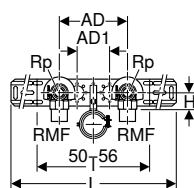
- 2 bouchons de protection
- Matériel de fixation

N° de réf.	DN	RMF [""]	Rp [""]	AD [cm]	AD1 [cm]	L [cm]	I [cm]	I1 [cm]	H [cm]	UC4 [pc.]	UC2 [pc.]	UC1 [pc.]	EUR/pc.
L1 / Longueur: 5,2 cm													
632.853.00.2	15	1/2	1/2	10	12	56,4	25,3	4	3,5		5	1	61.44
632.855.00.2	15	1/2	1/2	15,3	7,3	59,7	25,3	4	3,5	140	5	1	61.44

Accessoires

- Obturation Geberit pour applique → p. 61
- Collier pour tuyau d'évacuation Geberit pour plaques de montage → p. 234

Équerre de raccordement 90° Geberit avec filetage mâle MF 1/2", prémontée, double, avec collier pour tube d'évacuation



Utilisation

- Pour les applications domestiques, industrielles et la construction navale
- Récapitulatif des utilisations – Geberit Mapress Acier Inox pour milieux liquides → p. 173

Caractéristiques techniques

Matériau	Bronze (CuSn5Zn5Pb2-C)
----------	------------------------

Caractéristiques

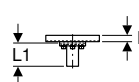
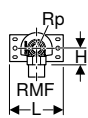
- Insonorisé
- Filetage mâle MF 1/2" compatible avec MasterFix et MeplaFix
- Raccord MF 1/2" équipé d'un bouchon de protection bleu
- Bouchon de protection pour essai de pression unique à l'eau froide jusqu'à 15 bars / 1500 kPa maximum
- Transformable de la distance de raccordement AD à AD1

Contenu de la livraison

- 2 bouchons de protection
- Matériel de fixation

N° de réf.	DN	RMF ["]	Rp ["]	AD [cm]	AD1 [cm]	L [cm]	I [cm]	I1 [cm]	H [cm]	UC4 [pc.]	UC2 [pc.]	UC1 [pc.]	EUR/pc.
L1 / Longueur: 5,2 cm													
632.871.00.2	15	1/2	1/2	15,3	7,3	59,7	25,3	4	3,5	90	6	1	70.21

Équerre de raccordement 90° Geberit avec filetage mâle MF 1/2", prémontée, simple



Utilisation

- Pour les applications domestiques, industrielles et la construction navale
- Récapitulatif des utilisations – Geberit Mapress Acier Inox pour milieux liquides → p. 173

Caractéristiques techniques

Matériau	Bronze (CuSn5Zn5Pb2-C)
----------	------------------------

Caractéristiques

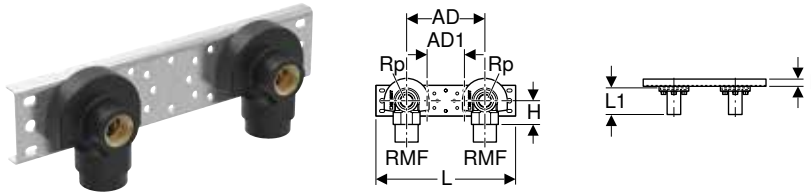
- Insonorisé
- Filetage mâle MF 1/2" compatible avec MasterFix et MeplaFix
- Raccord MF 1/2" équipé d'un bouchon de protection bleu
- Bouchon de protection pour essai de pression unique à l'eau froide jusqu'à 15 bars / 1500 kPa maximum

Contenu de la livraison

- Terminaison pour coude de raccordement
- Matériel de fixation

N° de réf.	DN	RMF ["]	Rp ["]	L [cm]	I [cm]	H [cm]	UC2 [pc.]	UC1 [pc.]	EUR/pc.
L1 / Longueur: 4 cm									
632.861.00.2	15	1/2	1/2	12	1,4	3,5	5	1	32.08

Équerre de raccordement 90° Geberit avec filetage mâle MF 1/2", prémontée, double



Utilisation

- Pour les applications domestiques, industrielles et la construction navale
- Récapitulatif des utilisations – Geberit Mapress Acier Inox pour milieux liquides → p. 173

Caractéristiques techniques

Matériau	Bronze (CuSn5Zn5Pb2-C)
----------	------------------------

Caractéristiques

- Insonorisé
- Filetage mâle MF 1/2" compatible avec MasterFix et MeplaFix
- Raccord MF 1/2" équipé d'un bouchon de protection bleu
- Bouchon de protection pour essai de pression unique à l'eau froide jusqu'à 15 bars / 1500 kPa maximum
- Transformable de la distance de raccordement AD à AD1

Contenu de la livraison

- 2 terminaisons pour équerre de raccordement
- Matériel de fixation

N° de réf.	DN	RMF [""]	Rp [""]	AD [cm]	AD1 [cm]	L [cm]	I [cm]	H [cm]	UC2 [pc.]	UC1 [pc.]	EUR/pc.
L1 / Longueur: 4 cm											
632.863.00.2	15	1/2	1/2	10	12	24	1,4	3,5	5	1	58.34
632.865.00.2	15	1/2	1/2	15,3	7,3	27,3	1,4	3,5	5	1	58.34

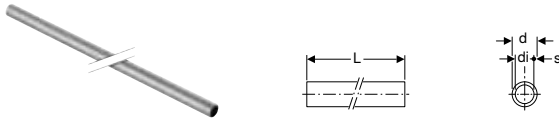
Accessoires

- Collier pour tuyau d'évacuation Geberit pour plaques de montage → p. 234

Geberit Mapress Acier Inox, sans silicone

Tubes 1.4401 (AISI 316)

Tube Geberit Mapress Acier Inox 316, grande botte (sans silicone)



Utilisation

- Pour les applications domestiques, industrielles et la construction navale
- Récapitulatif des utilisations – Geberit Mapress Acier Inox pour milieux liquides → p. 173
- Récapitulatif des utilisations – Geberit Mapress Acier Inox pour milieux gazeux → p. 173

Caractéristiques

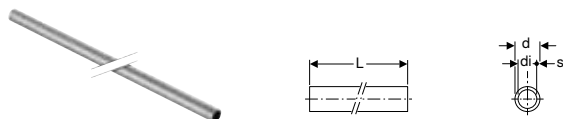
- Sans silicone
- Extrémité de tube avec bouchon de protection bleu

Caractéristiques techniques

Matériau	Acier CrNiMo 1.4401 (EN 10088)
Rugosité de la surface	1,5 µm
Dilatation thermique	0,0165 mm/(m·K)
Conductibilité thermique du tube	15 W/(m·K)
Capacité thermique spécifique	500 J/(kg·K)

N° de réf.	DN	d, ø [mm]	di, ø [mm]	s [mm]	L [m]	UC4 [m]	EUR/m
39002	12	15	13	1	6	762	12.51
39003	15	18	16	1	6	366	14.73
39004	20	22	19,6	1,2	6	366	19.87
39005	25	28	25,6	1,2	6	222	24.66
39006	32	35	32	1,5	6	222	35.35
39007	40	42	39	1,5	6	114	44.67
39008	50	54	51	1,5	6	114	56.09
39009	65	76,1	72,1	2	6	144	107.96
39010	80	88,9	84,9	2	6	96	123.08
39011	100	108	104	2	6	78	149.79

Tube Geberit Mapress Acier Inox 316, petite botte (sans silicone)



Utilisation

- Pour les applications domestiques, industrielles et la construction navale
- Récapitulatif des utilisations – Geberit Mapress Acier Inox pour milieux liquides → p. 173
- Récapitulatif des utilisations – Geberit Mapress Acier Inox pour milieux gazeux → p. 173

Caractéristiques

- Sans silicone
- Extrémité de tube avec bouchon de protection bleu

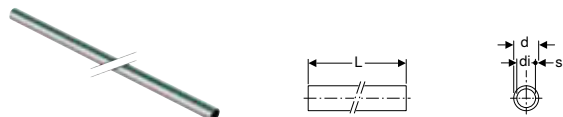
Caractéristiques techniques

Matériau	Acier CrNiMo 1.4401 (EN 10088)
Rugosité de la surface	1,5 µm
Dilatation thermique	0,0165 mm/(m·K)
Conductivité thermique du tube	15 W/(m·K)
Capacité thermique spécifique	500 J/(kg·K)

N° de réf.	DN	d, ø [mm]	di, ø [mm]	s [mm]	L [m]	UC3 [m]	UC2 [m]	EUR/m
39202	12	15	13	1	6	120		12.51
39203	15	18	16	1	6	90		14.73
39204	20	22	19,6	1,2	6	60		19.87
39205	25	28	25,6	1,2	6	60		24.66
39206	32	35	32	1,5	6	30		35.35
39207	40	42	39	1,5	6	30		44.67
39208	50	54	51	1,5	6	30		56.09
39209	65	76,1	72,1	2	6		6	107.96
39210	80	88,9	84,9	2	6		6	123.08
39211	100	108	104	2	6		6	149.79

Tubes 1.4521 (AISI 444)

Tube Geberit Mapress Acier Inox 444, grande botte (sans silicone)



Utilisation

- Pour les applications domestiques, industrielles et la construction navale
- Récapitulatif des utilisations – Geberit Mapress Acier Inox pour milieux liquides → p. 173
- Récapitulatif des utilisations – Geberit Mapress Acier Inox pour milieux gazeux → p. 173

Caractéristiques

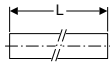

- Sans silicone
- Extrémité de tube avec bouchon de protection vert

Caractéristiques techniques

Matériau	Acier CrMoTi 1.4521 (EN 10088)
Rugosité de la surface	1,5 µm
Dilatation thermique	0,0104 mm/(m·K)
Conductivité thermique du tube	23 W/(m·K)
Capacité thermique spécifique	430 J/(kg·K)

N° de réf.	DN	d, ø [mm]	di, ø [mm]	s [mm]	L [m]	UC4 [m]	EUR/m
39042	12	15	13	1	6	762	9.94
39043	15	18	16	1	6	366	12.09
39044	20	22	19,6	1,2	6	366	16.59
39045	25	28	25,6	1,2	6	222	20.14
39046	32	35	32	1,5	6	222	30.00
39047	40	42	39	1,5	6	114	35.77
39048	50	54	51	1,5	6	114	47.78

Tube Geberit Mapress Acier Inox 444, petite botte (sans silicone)



Utilisation

- Pour les applications domestiques, industrielles et la construction navale
- Récapitulatif des utilisations – Geberit Mapress Acier Inox pour milieux liquides → p. 173
- Récapitulatif des utilisations – Geberit Mapress Acier Inox pour milieux gazeux → p. 173

Caractéristiques

- Sans silicone
- Extrémité de tube avec bouchon de protection vert

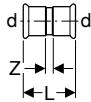
Caractéristiques techniques

Matériau	Acier CrMoTi 1.4521 (EN 10088)
Rugosité de la surface	1,5 µm
Dilatation thermique	0,0104 mm/(m·K)
Conductivité thermique du tube	23 W/(m·K)
Capacité thermique spécifique	430 J/(kg·K)

N° de réf.	DN	d, ø [mm]	di, ø [mm]	s [mm]	L [m]	UC3 [m]	EUR/m
39242	12	15	13	1	6	120	9.94
39243	15	18	16	1	6	90	12.09
39244	20	22	19,6	1,2	6	60	16.59
39245	25	28	25,6	1,2	6	60	20.14
39246	32	35	32	1,5	6	30	30.00
39247	40	42	39	1,5	6	30	35.77
39248	50	54	51	1,5	6	30	47.78

Manchons

Manchon Geberit Mapress Acier Inox (sans silicone)



Utilisation

- Pour les applications domestiques, industrielles et la construction navale
- Récapitulatif des utilisations – Geberit Mapress Acier Inox pour milieux liquides → p. 173
- Récapitulatif des utilisations – Geberit Mapress Acier Inox pour milieux gazeux → p. 173

Caractéristiques

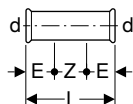
- Indicateur de sertissage
- Non serté non étanche
- Joint d'étanchéité en CIIR noir

Caractéristiques techniques

Matériau	Acier CrNiMo 1.4401 (EN 10088)
----------	--------------------------------

N° de réf.	DN	d, ø [mm]	L [cm]	Z [cm]	UC3 [pc.]	UC1 [pc.]	EUR/pc.
82002	12	15	4,8	0,8	10	1	8.86
82003	15	18	4,8	0,8	25	1	9.41
82004	20	22	5	0,8	25	1	11.06
82005	25	28	5,4	0,8	25	1	12.59
82006	32	35	6,2	1	10	1	15.47
82007	40	42	7,1	1,1	10	1	21.13
82008	50	54	8,3	1,3	25	1	25.44
82009	65	76,1	14,1	3,5		1	126.21
82010	80	88,9	16,2	4,2		1	144.05
82011	100	108	19,4	4,4		1	183.18

Manchon à insérer Geberit Mapress Acier Inox (sans silicone)



Utilisation

- Pour les applications domestiques, industrielles et la construction navale
- Récapitulatif des utilisations – Geberit Mapress Acier Inox pour milieux liquides → p. 173
- Récapitulatif des utilisations – Geberit Mapress Acier Inox pour milieux gazeux → p. 173

Caractéristiques

- Indicateur de sertissage
- Non serti non étanche
- Joint d'étanchéité en CIIR noir

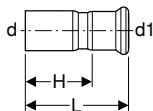
Caractéristiques techniques

Matériau	Acier CrNiMo 1.4401 (EN 10088)
----------	--------------------------------

N° de réf.	DN	d, ø [mm]	E [cm]	L [cm]	Z [cm]	UC1 [pc.]	EUR/pc.
82102	12	15	2,5	8	3	1	14.68
82103	15	18	2,5	8	3	1	15.22
82104	20	22	2,5	8,4	3,4	1	17.43
82105	25	28	3	9,1	3,1	1	20.17
82106	32	35	3	10,2	4,2	1	22.54
82107	40	42	4	12	4	1	26.28
82108	50	54	4	14	6	1	33.45
82109	65	76,1	6	23	11	1	186.23
82110	80	88,9	7	26	12	1	210.28
82111	100	108	8	31	15	1	252.31

Réductions

Réduction Geberit Mapress Acier Inox avec tube d'emboîtement (sans silicone)



Utilisation

- Pour les applications domestiques, industrielles et la construction navale
- Récapitulatif des utilisations – Geberit Mapress Acier Inox pour milieux liquides → p. 173
- Récapitulatif des utilisations – Geberit Mapress Acier Inox pour milieux gazeux → p. 173

Caractéristiques

- Indicateur de sertissage
- Non serti non étanche
- Joint d'étanchéité en CIIR noir

Caractéristiques techniques

Matériau	Acier CrNiMo 1.4401 (EN 10088)
----------	--------------------------------

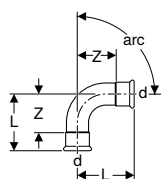
N° de réf.	DN	d, ø [mm]	d1, ø [mm]	L [cm]	H [cm]	UC2 [pc.]	UC1 [pc.]	EUR/pc.
82303	15 / 12	18	15	5,5	3,5		1	11.42
82305	20 / 12	22	15	5,9	3,9		1	12.65
82306	20 / 15	22	18	5,7	3,7	5	1	12.65
82307	25 / 12	28	15	6,6	4,6		1	14.41
82308	25 / 15	28	18	6,4	4,4		1	14.41
82309	25 / 20	28	22	6	3,9	5	1	14.41
82310	32 / 12	35	15	7,5	5,5		1	22.35
82311	32 / 15	35	18	7,4	5,4		1	22.35
82312	32 / 20	35	22	7,1	5		1	22.35
82313	32 / 25	35	28	6,8	4,5		1	22.35
82314	40 / 12	42	15	8,1	6,1		1	30.06
82315	40 / 15	42	18	8	6		1	30.06
82316	40 / 20	42	22	8,2	6,1		1	30.06
82317	40 / 25	42	28	8,3	6		1	30.06
82318	40 / 32	42	35	7,7	5,1		1	30.06
82319	50 / 12	54	15	9,7	7,7		1	42.30
82320	50 / 15	54	18	9,6	7,6		1	42.30
82321	50 / 20	54	22	9,5	7,4		1	42.30

N° de réf.	DN	d, ø [mm]	d1, ø [mm]	L [cm]	H [cm]	UC2 [pc.]	UC1 [pc.]	EUR/pc.
82322	50 / 25	54	28	11	8,7	5	1	42.30
82323	50 / 32	54	35	10,6	8		1	42.30
82324	50 / 40	54	42	9,2	6,2		1	42.30
82331	65 / 50	76,1	54	14,6	11,1		1	130.87
82338	80 / 50	88,9	54	16,3	12,8		1	141.05
82339	80 / 65	88,9	76,1	16,1	10,8		1	141.05
82345	100 / 50	108	54	17,2	13,7		1	148.51
82346	100 / 65	108	76,1	18,4	13,1		1	148.51
82348	100 / 80	108	88,9	20,3	14,3		1	148.51



Coudes

Coude Geberit Mapress Acier Inox (sans silicone)



Utilisation

- Pour les applications domestiques, industrielles et la construction navale
- Récapitulatif des utilisations – Geberit Mapress Acier Inox pour milieux liquides → p. 173
- Récapitulatif des utilisations – Geberit Mapress Acier Inox pour milieux gazeux → p. 173

Caractéristiques

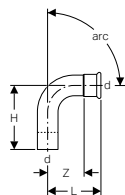
- Indicateur de sertissage
- Non serti non étanche
- Joint d'étanchéité en CIIR noir

Caractéristiques techniques

Matériau	Acier CrNiMo 1.4401 (EN 10088)
----------	--------------------------------

N° de réf.	DN	d, ø [mm]	L [cm]	Z [cm]	UC4 [pc.]	UC3 [pc.]	UC2 [pc.]	UC1 [pc.]	EUR/pc.
arc/angle: 45°									
80602	12	15	3,6	1,6			5	1	17.83
80603	15	18	3,7	1,7			5	1	18.93
80604	20	22	4,2	2,1			5	1	22.12
80605	25	28	4,8	2,5	1440	10		1	25.71
82606	32	35	4,3	1,7			5	1	29.04
82607	40	42	5,1	2,1				1	46.87
82608	50	54	6,2	2,7		10		1	60.82
82609	65	76,1	10,3	5				1	186.23
82610	80	88,9	11,7	5,7				1	222.31
82611	100	108	14,3	6,8				1	303.31
arc/angle: 90°									
80102	12	15	4,9	2,9		50		1	14.37
80103	15	18	5,3	3,3		50		1	16.32
80104	20	22	6,1	4	2500	50		1	19.93
80105	25	28	7,2	4,9	1600	50		1	28.46
81106	32	35	6,8	4,2	1600	50		1	40.66
81107	40	42	8	5		15		1	66.09
81108	50	54	10	6,5	480	30		1	99.53
81109	65	76,1	15,9	10,6				1	202.80
81110	80	88,9	18,5	12,5				1	246.50
81111	100	108	23	15,5				1	337.04

CoUDE Geberit Mapress Acier Inox avec tube d'emboîtement (sans silicone)



Utilisation

- Pour les applications domestiques, industrielles et la construction navale
- Récapitulatif des utilisations – Geberit Mapress Acier Inox pour milieux liquides → p. 173
- Récapitulatif des utilisations – Geberit Mapress Acier Inox pour milieux gazeux → p. 173

Caractéristiques

- Indicateur de sertissage
- Non serti non étanche
- Joint d'étanchéité en CIIR noir

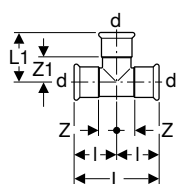
Caractéristiques techniques

Matériau	Acier CrNiMo 1.4401 (EN 10088)
----------	--------------------------------

N° de réf.	DN	d, ø [mm]	L [cm]	H [cm]	Z [cm]	UC3 [pc.]	UC2 [pc.]	UC1 [pc.]	EUR/pc.
arc/angle: 45°									
80702	12	15	3,6	4,5	1,6		5	1	17.56
80703	15	18	3,7	4,2	1,7		5	1	18.67
80704	20	22	4,2	5,2	2,1		5	1	21.44
80705	25	28	4,8	5,6	2,5	10		1	25.03
82706	32	35	4,3	5,3	1,7		5	1	27.51
82707	40	42	5,1	6,1	2,1			1	44.24
82708	50	54	6,2	7,3	2,7		5	1	57.65
82709	65	76,1	10,3	11,1	5			1	171.13
82710	80	88,9	11,7	12,8	5,7			1	204.33
82711	100	108	14,3	15,8	6,8			1	279.40
arc/angle: 90°									
80302	12	15	4,9	5,9	2,9	10		1	13.97
80303	15	18	5,3	6,1	3,3	25		1	16.04
80304	20	22	6,1	7	4	25		1	19.36
80305	25	28	7,2	7,9	4,9	25		1	22.25
83306	32	35	6,8	7,4	4,2	10		1	34.42
83307	40	42	8	8,8	5		5	1	55.84
83308	50	54	10	10,8	6,5	25		1	80.18
83309	65	76,1	15,9	16,7	10,6			1	195.06
83310	80	88,9	18,5	19,5	12,5			1	237.21
83311	100	108	23	24,1	15,5			1	324.31

Tés

Té égal Geberit Mapress Acier Inox (sans silicone)



Utilisation

- Pour les applications domestiques, industrielles et la construction navale
- Récapitulatif des utilisations – Geberit Mapress Acier Inox pour milieux liquides → p. 173
- Récapitulatif des utilisations – Geberit Mapress Acier Inox pour milieux gazeux → p. 173

Caractéristiques

- Indicateur de sertissage
- Non serti non étanche
- Joint d'étanchéité en CIIR noir

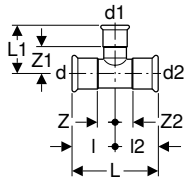
Caractéristiques techniques

Matériau	Acier CrNiMo 1.4401 (EN 10088)
----------	--------------------------------

N° de réf.	DN	d, ø [mm]	L [cm]	L1 [cm]	l [cm]	Z [cm]	Z1 [cm]	UC3 [pc.]	UC2 [pc.]	UC1 [pc.]	EUR/pc.
81002	12	15	6,4	3,9	3,2	1,2	1,9	10		1	21.55
81003	15	18	6,8	4,1	3,4	1,4	2,1	10		1	24.32
81004	20	22	7,4	4,4	3,7	1,6	2,3	10		1	26.42
81005	25	28	8,4	5	4,2	1,9	2,7	10		1	30.98
81006	32	35	10	5,7	5	2,4	3,1	10		1	38.98
81007	40	42	11,4	6,5	5,7	2,7	3,5		5	1	55.58

N° de réf.	DN	d, ø [mm]	L [cm]	L1 [cm]	l [cm]	Z [cm]	Z1 [cm]	UC3 [pc.]	UC2 [pc.]	UC1 [pc.]	EUR/pc.
81008	50	54	13,8	7,7	6,9	3,4	4,2	10		1	66.22
81009	65	76,1	23	11	11,5	6,2	5,7			1	365.09
81010	80	88,9	26	12,7	13	7	6,7			1	399.39
81011	100	108	31	15,3	15,5	8	7,8			1	493.12

Té réduit Geberit Mapress Acier Inox (sans silicone)



Utilisation

- Pour les applications domestiques, industrielles et la construction navale
- Récapitulatif des utilisations – Geberit Mapress Acier Inox pour milieux liquides → p. 173
- Récapitulatif des utilisations – Geberit Mapress Acier Inox pour milieux gazeux → p. 173

Caractéristiques

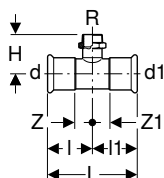
- Indicateur de sertissage
- Non serti non étanche
- Joint d'étanchéité en CIIR noir

Caractéristiques techniques

Matériau	Acier CrNiMo 1.4401 (EN 10088)
----------	--------------------------------

N° de réf.	DN	d, ø [mm]	d1, ø [mm]	d2, ø [mm]	L [cm]	L1 [cm]	l [cm]	l2 [cm]	Z [cm]	Z1 [cm]	Z2 [cm]	UC2 [pc.]	UC1 [pc.]	EUR/pc.
81204	15 / 12 / 15	18	15	18	6,8	4,1	3,4	3,4	1,4	2,1	1,4		1	21.44
81206	20 / 12 / 20	22	15	22	7,4	4,3	3,7	3,7	1,6	2,3	1,6	5	1	22.54
81207	20 / 15 / 20	22	18	22	7,4	4,3	3,7	3,7	1,6	2,3	1,6	5	1	23.34
81209	25 / 12 / 25	28	15	28	8,4	4,6	4,2	4,2	1,9	2,6	1,9		1	27.38
81210	25 / 15 / 25	28	18	28	8,4	4,6	4,2	4,2	1,9	2,6	1,9	5	1	28.04
81211	25 / 20 / 25	28	22	28	8,4	4,7	4,2	4,2	1,9	2,6	1,9		1	29.44
81212	32 / 12 / 32	35	15	35	10	4,9	5	5	2,4	2,9	2,4		1	33.75
81213	32 / 15 / 32	35	18	35	10	4,9	5	5	2,4	2,9	2,4		1	34.31
81214	32 / 20 / 32	35	22	35	10	5	5	5	2,4	2,9	2,4		1	35.12
81215	32 / 25 / 32	35	28	35	10	5,3	5	5	2,4	3	2,4		1	36.78
81216	40 / 12 / 40	42	15	42	11,4	5,3	5,7	5,7	2,7	3,3	2,7		1	53.91
81217	40 / 15 / 40	42	18	42	11,4	5,3	5,7	5,7	2,7	3,3	2,7		1	54.05
81218	40 / 20 / 40	42	22	42	11,4	5,4	5,7	5,7	2,7	3,3	2,7		1	50.47
81219	40 / 25 / 40	42	28	42	11,4	5,7	5,7	5,7	2,7	3,4	2,7	5	1	52.11
81220	40 / 32 / 40	42	35	42	11,4	6,1	5,7	5,7	2,7	3,5	2,7		1	53.64
81221	50 / 12 / 50	54	15	54	13,8	5,9	6,9	6,9	3,4	3,9	3,4		1	61.37
81222	50 / 15 / 50	54	18	54	13,8	5,9	6,9	6,9	3,4	3,9	3,4		1	62.09
81223	50 / 20 / 50	54	22	54	13,8	6	6,9	6,9	3,4	3,9	3,4		1	56.96
81224	50 / 25 / 50	54	28	54	13,8	6,3	6,9	6,9	3,4	4	3,4		1	58.50
81225	50 / 32 / 50	54	35	54	13,8	6,7	6,9	6,9	3,4	4,1	3,4		1	60.71
81226	50 / 40 / 50	54	42	54	13,8	7,1	6,9	6,9	3,4	4,1	3,4		1	62.36
81229	65 / 20 / 65	76,1	22	76,1	23	7,2	11,5	11,5	6,2	5,1	6,2		1	274.69
81230	65 / 25 / 65	76,1	28	76,1	23	7,5	11,5	11,5	6,2	5,2	6,2		1	296.40
81231	65 / 32 / 65	76,1	35	76,1	23	7,9	11,5	11,5	6,2	5,3	6,2		1	318.37
81232	65 / 40 / 65	76,1	42	76,1	23	8,3	11,5	11,5	6,2	5,3	6,2		1	343.24
81233	65 / 50 / 65	76,1	54	76,1	23	8,9	11,5	11,5	6,2	5,4	6,2		1	365.09
81236	80 / 20 / 80	88,9	22	88,9	26	7,8	13	13	7	5,7	7		1	290.16
81237	80 / 25 / 80	88,9	28	88,9	26	8,1	13	13	7	5,8	7		1	312.16
81238	80 / 32 / 80	88,9	35	88,9	26	8,5	13	13	7	5,9	7		1	333.86
81239	80 / 40 / 80	88,9	42	88,9	26	8,9	13	13	7	5,9	7		1	359.02
81240	80 / 50 / 80	88,9	54	88,9	26	9,5	13	13	7	6	7		1	374.37
81241	80 / 65 / 80	88,9	76,1	88,9	26	11,6	13	13	7	6,3	7		1	399.39
81244	100 / 20 / 100	108	22	108	31	8,8	15,5	15,5	8	6,7	8		1	308.83
81245	100 / 25 / 100	108	28	108	31	9,1	15,5	15,5	8	6,8	8		1	327.62
81246	100 / 32 / 100	108	35	108	31	9,5	15,5	15,5	8	6,9	8		1	359.02
81247	100 / 40 / 100	108	42	108	31	9,9	15,5	15,5	8	6,9	8		1	374.37
81248	100 / 50 / 100	108	54	108	31	10,5	15,5	15,5	8	7	8		1	405.61
81249	100 / 65 / 100	108	76,1	108	31	12,6	15,5	15,5	8	7,3	8		1	427.45
81250	100 / 80 / 100	108	88,9	108	31	13,7	15,5	15,5	8	7,7	8		1	489.92

Té Geberit Mapress Acier Inox avec filetage mâle (sans silicone)



Utilisation

- Pour les applications domestiques, industrielles et la construction navale
- Récapitulatif des utilisations – Geberit Mapress Acier Inox pour milieux liquides → p. 173
- Récapitulatif des utilisations – Geberit Mapress Acier Inox pour milieux gazeux → p. 173

Caractéristiques

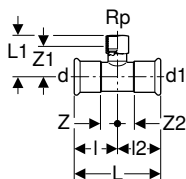
- Indicateur de sertissage
- Non serti non étanche
- Joint d'étanchéité en CIIR noir

Caractéristiques techniques

Matériau	Acier CrNiMo 1.4401 (EN 10088)
----------	--------------------------------

N° de réf.	DN	d, ø [mm]	R ["]	d1, ø [mm]	L [cm]	l [cm]	l1 [cm]	H [cm]	Z [cm]	Z1 [cm]	UC1 [pc.]	EUR/pc.
81454	12 / 15 / 12	15	1/2	15	6,4	3,2	3,2	3,4	1,2	1,2	1	27.33
81455	15	18	1/2	18	6,8	3,4	3,4	3,6	1,4	1,4	1	27.33
81458	20	22	3/4	22	7,4	3,7	3,7	4,2	1,6	1,6	1	30.06
81461	25	28	1	28	8,4	4,2	4,2	4,8	1,9	1,9	1	40.91

Té Geberit Mapress Acier Inox avec filetage femelle (sans silicone)



Utilisation

- Pour les applications domestiques, industrielles et la construction navale
- Récapitulatif des utilisations – Geberit Mapress Acier Inox pour milieux liquides → p. 173
- Récapitulatif des utilisations – Geberit Mapress Acier Inox pour milieux gazeux → p. 173

Caractéristiques

- Indicateur de sertissage
- Non serti non étanche
- Joint d'étanchéité en CIIR noir

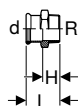
Caractéristiques techniques

Matériau	Acier CrNiMo 1.4401 (EN 10088)
----------	--------------------------------

N° de réf.	DN	d, ø [mm]	Rp ["]	d1, ø [mm]	L [cm]	L1 [cm]	l [cm]	l2 [cm]	Z [cm]	Z1 [cm]	Z2 [cm]	UC3 [pc.]	UC2 [pc.]	UC1 [pc.]	EUR/pc.
81304	12 / 15 / 12	15	1/2	15	6,4	4	3,2	3,2	1,2	2,7	1,2			1	23.34
81305	15	18	1/2	18	6,8	4,2	3,4	3,4	1,4	2,9	1,4			1	23.78
81306	15 / 20 / 15	18	3/4	18	6,8	4,4	3,4	3,4	1,4	2,9	1,4			1	25.87
81307	20 / 15 / 20	22	1/2	22	7,4	4,3	3,7	3,7	1,6	3	1,6		5	1	25.71
81308	20	22	3/4	22	7,4	4,6	3,7	3,7	1,6	3,1	1,6			1	28.89
81309	25 / 15 / 25	28	1/2	28	8,4	4,6	4,2	4,2	1,9	3,3	1,9	10		1	28.35
81310	25 / 20 / 25	28	3/4	28	8,4	4,9	4,2	4,2	1,9	3,4	1,9		5	1	33.59
81311	25	28	1	28	8,4	5,3	4,2	4,2	1,9	3,6	1,9			1	39.41
81312	32 / 15 / 32	35	1/2	35	10	5	5	5	2,4	3,7	2,4		5	1	34.13
81313	32 / 20 / 32	35	3/4	35	10	5,3	5	5	2,4	3,8	2,4			1	42.44
81316	40 / 15 / 40	42	1/2	42	11,4	5,3	5,7	5,7	2,7	4	2,7			1	41.77
81317	40 / 20 / 40	42	3/4	42	11,4	5,6	5,7	5,7	2,7	4,1	2,7			1	46.57
81320	50 / 15 / 50	54	1/2	54	13,8	5,9	6,9	6,9	3,4	4,6	3,4	10		1	49.51
81321	50 / 20 / 50	54	3/4	54	13,8	6,2	6,9	6,9	3,4	4,7	3,4			1	54.34
81324	50	54	2	54	13,8	7,9	6,9	6,9	3,4	5,6	3,4			1	107.69
81326	65 / 20 / 65	76,1	3/4	76,1	23	7,4	11,5	11,5	6,2	5,9	6,2			1	298.87
81331	80 / 20 / 80	88,9	3/4	88,9	26	8	13	13	7	6,5	7			1	324.61
81334	80 / 50 / 80	88,9	2	88,9	26	9,7	13	13	7	7,4	7			1	344.78
81336	100 / 20 / 100	108	3/4	108	31	9	15,5	15,5	8	7,5	8			1	390.67
81339	100 / 50 / 100	108	2	108	31	10,7	15,5	15,5	8	8,4	8			1	416.66

Raccords indémontables

Raccord Geberit Mapress Acier Inox avec filetage mâle (sans silicone)



Utilisation

- Pour les applications domestiques, industrielles et la construction navale
- Récapitulatif des utilisations – Geberit Mapress Acier Inox pour milieux liquides → p. 173
- Récapitulatif des utilisations – Geberit Mapress Acier Inox pour milieux gazeux → p. 173

Caractéristiques

- Indicateur de sertissage
- Non sertis non étanche
- Joint d'étanchéité en CIIR noir

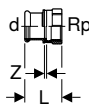


Caractéristiques techniques

Matériau	Acier CrNiMo 1.4401 (EN 10088)
----------	--------------------------------

N° de réf.	DN	d, ø [mm]	R ["]	L [cm]	H [cm]	UC3 [pc.]	UC2 [pc.]	UC1 [pc.]	EUR/pc.
81726	12 / 10	15	3/8	3,8	1,8			1	22.68
81703	12 / 15	15	1/2	4,1	2,1	10		1	17.56
81714	12 / 20	15	3/4	4,3	2,3			1	17.15
81704	15	18	1/2	4,2	2,2	25		1	19.21
81705	15 / 20	18	3/4	4,4	2,4			1	19.09
81715	20 / 15	22	1/2	4,2	2,1		5	1	19.78
81707	20	22	3/4	4,4	2,3	25		1	21.86
81716	20 / 25	22	1	4,6	2,5			1	24.47
81717	25 / 20	28	3/4	4,6	2,3		5	1	25.44
81708	25	28	1	4,8	2,3	25		1	27.65
81718	25 / 32	28	1 1/4	4,8	2,5			1	33.04
81719	32 / 25	35	1	5,1	2,5			1	45.10
81709	32	35	1 1/4	5,3	2,7	10		1	40.10
81720	32 / 40	35	1 1/2	5,3	2,7			1	44.78
81721	40 / 32	42	1 1/4	5,7	2,7			1	51.02
81710	40	42	1 1/2	5,7	2,7	10		1	56.56
81722	50 / 40	54	1 1/2	8,3	4,8			1	71.33
81711	50	54	2	8,9	5,4	25		1	75.88
81713	65	76,1	2 1/2	12,3	7			1	346.43
81724	80	88,9	3	13,7	7,7			1	519.80

Raccord Geberit Mapress Acier Inox avec filetage femelle (sans silicone)



Utilisation

- Pour les applications domestiques, industrielles et la construction navale
- Récapitulatif des utilisations – Geberit Mapress Acier Inox pour milieux liquides → p. 173
- Récapitulatif des utilisations – Geberit Mapress Acier Inox pour milieux gazeux → p. 173

Caractéristiques

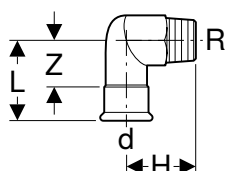
- Indicateur de sertissage
- Non serti non étanche
- Joint d'étanchéité en CIIR noir

Caractéristiques techniques

Matériau	Acier CrNiMo 1.4401 (EN 10088)
----------	--------------------------------

N° de réf.	DN	d, ø [mm]	Rp ["]	L [cm]	Z [cm]	UC3 [pc.]	UC2 [pc.]	UC1 [pc.]	EUR/pc.
81802	12 / 15	15	1/2	3,7	0,4		5	1	18.12
81823	12 / 20	15	3/4	3,8	0,3			1	18.80
81803	15	18	1/2	3,7	0,4	10		1	19.09
81804	15 / 20	18	3/4	3,8	0,3			1	19.78
81805	20 / 15	22	1/2	3,6	0,2		5	1	20.33
81806	20	22	3/4	3,9	0,3		5	1	23.90
81824	20 / 25	22	1	4,2	0,4			1	27.38
81807	25 / 15	28	1/2	3,8	0,2		5	1	29.44
81819	25 / 20	28	3/4	3,9	0,3		5	1	26.00
81809	25	28	1	4,4	0,4	10		1	37.19
81825	25 / 32	28	1 1/4	4,6	0,4			1	41.34
81820	32 / 25	35	1	4,5	0,2			1	45.10
81811	32	35	1 1/4	4,9	0,4			1	40.79
81826	32 / 40	35	1 1/2	4,9	0,4			1	46.45
81821	40 / 32	42	1 1/4	5,1	0,2			1	57.99
81814	40	42	1 1/2	5,3	0,4		5	1	62.62
81822	50 / 40	54	1 1/2	7,1	2,2			1	68.71
81818	50	54	2	6,2	0,4		5	1	93.75

Coude 90° Geberit Mapress Acier Inox avec filetage mâle (sans silicone)



Utilisation

- Pour les applications domestiques, industrielles et la construction navale
- Récapitulatif des utilisations – Geberit Mapress Acier Inox pour milieux liquides → p. 173
- Récapitulatif des utilisations – Geberit Mapress Acier Inox pour milieux gazeux → p. 173

Caractéristiques

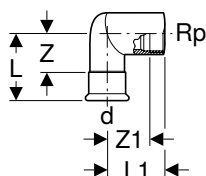
- Indicateur de sertissage
- Non serti non étanche
- Joint d'étanchéité en CIIR noir

Caractéristiques techniques

Matériau	Acier CrNiMo 1.4401 (EN 10088)
----------	--------------------------------

N° de réf.	DN	d, ø [mm]	R ["]	L [cm]	H [cm]	Z [cm]	UC1 [pc.]	EUR/pc.
83833	12 / 15	15	1/2	5,7	3,7	3,7	1	23.23
83834	15	18	1/2	5,7	3,9	3,7	1	24.89
83835	20	22	3/4	6	4,6	3,9	1	31.93
83836	25	28	1	6,7	5,4	4,4	1	40.79
83837	32	35	1 1/4	7,5	6,3	4,9	1	58.32
83838	40	42	1 1/2	8,3	6,7	5,3	1	103.14
83839	50	54	2	9,4	7,8	5,9	1	131.72

Coude 90° Geberit Mapress Acier Inox avec filetage femelle (sans silicone)



Utilisation

- Pour les applications domestiques, industrielles et la construction navale
- Récapitulatif des utilisations – Geberit Mapress Acier Inox pour milieux liquides → p. 173
- Récapitulatif des utilisations – Geberit Mapress Acier Inox pour milieux gazeux → p. 173

Caractéristiques

- Indicateur de sertissage
- Non serti non étanche
- Joint d'étanchéité en CIIR noir



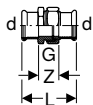
Caractéristiques techniques

Matériau	Acier CrNiMo 1.4401 (EN 10088)
----------	--------------------------------

N° de réf.	DN	d, ø [mm]	Rp ["]	L [cm]	L1 [cm]	Z [cm]	Z1 [cm]	UC1 [pc.]	EUR/pc.
83803	12 / 15	15	1/2	5,7	3,7	3,7	2,4	1	26.53
83804	15	18	1/2	5,7	3,9	3,7	2,6	1	29.72
83805	20	22	3/4	6	4,6	3,9	3,1	1	35.68
83806	25	28	1	6,7	5,4	4,3	3,7	1	46.15
83807	32	35	1 1/4	7,5	6,3	4,9	4,4	1	78.81

Raccords et raccords, démontables

Raccord union Geberit Mapress Acier Inox (sans silicone)



Utilisation

- Pour les applications domestiques, industrielles et la construction navale
- Récapitulatif des utilisations – Geberit Mapress Acier Inox pour milieux liquides → p. 173
- Récapitulatif des utilisations – Geberit Mapress Acier Inox pour milieux gazeux → p. 173

Caractéristiques

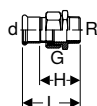
- Indicateur de sertissage
- Non serti non étanche
- Ecrou de serrage en laiton
- Joint d'étanchéité en CIIR noir
- Joint d'étanchéité plat en EPDM

Caractéristiques techniques

Température du fluide avec joint d'étanchéité plat en EPDM	0–100 °C
Matériau	Acier CrNiMo 1.4401 (EN 10088)

N° de réf.	DN	d, ø [mm]	G ["]	L [cm]	Z [cm]	UC2 [pc.]	UC1 [pc.]	EUR/pc.
85320	12	15	3/4	6,6	2,6		1	47.69
85321	15	18	3/4	6,9	2,9		1	54.39
85322	20	22	1	7,2	3		1	67.29
85323	25	28	1 1/4	7,7	3,1		1	103.03
85324	32	35	1 1/2	8,2	3		1	107.77
85325	40	42	1 3/4	9,5	3,5		1	155.17
85326	50	54	2 3/8	11,3	4,3	5	1	257.47

Raccord union Geberit Mapress Acier Inox avec filetage mâle (sans silicone)



Utilisation

- Pour les applications domestiques, industrielles et la construction navale
- Récapitulatif des utilisations – Geberit Mapress Acier Inox pour milieux liquides → p. 173
- Récapitulatif des utilisations – Geberit Mapress Acier Inox pour milieux gazeux → p. 173

Caractéristiques

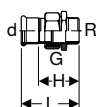
- Indicateur de sertissage
- Non serti non étanche
- Ecrou de serrage en laiton
- Joint d'étanchéité en CIIR noir
- Joint d'étanchéité plat en EPDM

Caractéristiques techniques

Température du fluide avec joint d'étanchéité plat en EPDM	0–100 °C
Matériau	Acier CrNiMo 1.4401 (EN 10088)

N° de réf.	DN	d, ø [mm]	R ["]	G ["]	L [cm]	H [cm]	UC3 [pc.]	UC2 [pc.]	UC1 [pc.]	EUR/pc.
85330	12 / 15	15	1/2	3/4	6,4	4,4		5	1	23.71
85332	15	18	1/2	3/4	6,4	4,4	10		1	27.08
85333	15 / 20	18	3/4	3/4	6,6	4,6			1	27.08
85334	20 / 15	22	1/2	1	6,7	4,6			1	28.29
85335	20	22	3/4	1	6,8	4,7	10		1	28.29
85337	25	28	1	1 1/4	7,8	5,5		5	1	41.76
85338	32	35	1 1/4	1 1/2	8,5	5,9	10		1	52.49
85339	40	42	1 1/2	1 3/4	9	6	10		1	73.94
85340	50	54	2	2 3/8	10,3	6,8	10		1	132.51

Raccord union Geberit Mapress Acier Inox avec filetage mâle, écrou de serrage en acier 304 (sans silicone)



Utilisation

- Pour les applications domestiques, industrielles et la construction navale
- Récapitulatif des utilisations – Geberit Mapress Acier Inox pour milieux liquides → p. 173
- Récapitulatif des utilisations – Geberit Mapress Acier Inox pour milieux gazeux → p. 173

Caractéristiques

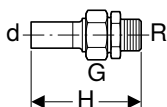
- Indicateur de sertissage
- Non serti non étanche
- Joint d'étanchéité en CIIR noir
- Joint d'étanchéité plat en EPDM

Caractéristiques techniques

Température du fluide avec joint d'étanchéité plat en EPDM	0–100 °C
Matériau	Acier CrNiMo 1.4401 (EN 10088)

N° de réf.	DN	d, ø [mm]	R ["]	G ["]	L [cm]	H [cm]	UC2 [pc.]	UC1 [pc.]	EUR/pc.
85360	12 / 15	15	1/2	3/4	6,4	4,4		1	31.28
85362	15	18	1/2	3/4	6,4	4,4		1	35.33
85365	20	22	3/4	1	6,8	4,7		1	36.86
85367	25	28	1	1 1/4	7,8	5,5	5	1	52.14
85368	32	35	1 1/4	1 1/2	8,5	5,9		1	69.00
85369	40	42	1 1/2	1 3/4	9	6		1	89.16
85370	50	54	2	2 3/8	10,3	6,8		1	166.38

Raccord union Geberit Mapress Acier Inox avec filetage mâle et tube d'emboîtement (sans silicone)



Utilisation

- Pour les applications domestiques, industrielles et la construction navale
- Récapitulatif des utilisations – Geberit Mapress Acier Inox pour milieux liquides → p. 173
- Récapitulatif des utilisations – Geberit Mapress Acier Inox pour milieux gazeux → p. 173

Caractéristiques

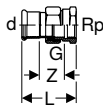
- Sans silicone
- Ecrou de serrage en laiton
- Joint d'étanchéité plat en EPDM

Caractéristiques techniques

Température du fluide avec joint d'étanchéité plat en EPDM	0–100 °C
Matériau	Acier CrNiMo 1.4401 (EN 10088)

N° de réf.	DN	d, ø [mm]	R ["]	G ["]	H [cm]	UC2 [pc.]	UC1 [pc.]	EUR/pc.
35400	12 / 15	15	1/2	3/4	8,6		1	33.45
35402	15	18	1/2	3/4	8,6		1	37.04
35405	20	22	3/4	1	9,2		1	38.98
35407	25	28	1	1 1/4	10,1	5	1	66.09
35408	32	35	1 1/4	1 1/2	10,9		1	84.35
35409	40	42	1 1/2	1 3/4	11,5		1	97.60
35410	50	54	2	2 3/8	12,9		1	168.39

Raccord union Geberit Mapress Acier Inox avec filetage femelle (sans silicone)



Utilisation

- Pour les applications domestiques, industrielles et la construction navale
- Récapitulatif des utilisations – Geberit Mapress Acier Inox pour milieux liquides → p. 173
- Récapitulatif des utilisations – Geberit Mapress Acier Inox pour milieux gazeux → p. 173

Caractéristiques

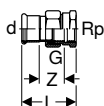
- Indicateur de sertissage
- Non serti non étanche
- Ecrou de serrage en laiton
- Joint d'étanchéité en CIIR noir
- Joint d'étanchéité plat en EPDM

Caractéristiques techniques

Température du fluide avec joint d'étanchéité plat en EPDM	0–100 °C
Matériau	Acier CrNiMo 1.4401 (EN 10088)

N° de réf.	DN	d, ø [mm]	Rp ["]	G ["]	L [cm]	Z [cm]	UC2 [pc.]	UC1 [pc.]	EUR/pc.
85300	12 / 15	15	1/2	3/4	5,9	2,6		1	29.04
85301	12 / 20	15	3/4	3/4	6,1	2,6		1	32.36
85302	15	18	1/2	3/4	5,9	2,6		1	35.12
85303	15 / 20	18	3/4	3/4	6,1	2,6		1	36.23
85304	20	22	3/4	1	6,3	2,7		1	38.69
85305	20 / 25	22	1	1	6,6	2,8		1	46.45
85306	25	28	1	1 1/4	7,1	3,1	5	1	50.47
85307	32	35	1 1/4	1 1/2	7,7	3,2		1	63.18
85308	40	42	1 1/2	1 3/4	8,2	3,3		1	77.80
85309	50	54	2	2 3/8	9,5	3,7		1	147.50

Raccord union Geberit Mapress Acier Inox avec filetage femelle, écrou de serrage en acier 304 (sans silicose)



Utilisation

- Pour les applications domestiques, industrielles et la construction navale
- Récapitulatif des utilisations – Geberit Mapress Acier Inox pour milieux liquides → p. 173
- Récapitulatif des utilisations – Geberit Mapress Acier Inox pour milieux gazeux → p. 173

Caractéristiques

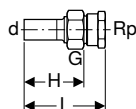
- Indicateur de sertissage
- Non serti non étanche
- Joint d'étanchéité en CIIR noir
- Joint d'étanchéité plat en EPDM

Caractéristiques techniques

Température du fluide avec joint d'étanchéité plat en EPDM	0–100 °C
Matériau	Acier CrNiMo 1.4401 (EN 10088)

N° de réf.	DN	d, ø [mm]	Rp ["]	G ["]	L [cm]	Z [cm]	UC1 [pc.]	EUR/pc.
85350	12 / 15	15	1/2	3/4	5,9	2,6	1	31.28
85351	15	18	1/2	3/4	5,9	2,6	1	35.33
85358	15 / 20	18	3/4	3/4	6,1	2,6	1	35.33
85352	20	22	3/4	1	6,3	2,7	1	36.86
85359	20 / 25	22	1	1	6,6	2,8	1	36.86
85353	25	28	1	1 1/4	7,1	3,1	1	52.14
85354	32	35	1 1/4	1 1/2	7,7	3,2	1	69.00
85355	40	42	1 1/2	1 3/4	8,2	3,3	1	89.16
85356	50	54	2	2 3/8	9,5	3,7	1	166.38

Raccord union Geberit Mapress Acier Inox avec filetage femelle et tube d'emboîtement (sans silicose)



Utilisation

- Pour les applications domestiques, industrielles et la construction navale
- Récapitulatif des utilisations – Geberit Mapress Acier Inox pour milieux liquides → p. 173
- Récapitulatif des utilisations – Geberit Mapress Acier Inox pour milieux gazeux → p. 173

Caractéristiques

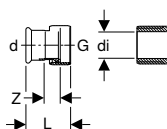
- Sans silicose
- Ecrou de serrage en laiton
- Joint d'étanchéité plat en EPDM

Caractéristiques techniques

Température du fluide avec joint d'étanchéité plat en EPDM	0–100 °C
Matériau	Acier CrNiMo 1.4401 (EN 10088)

N° de réf.	DN	d, ø [mm]	Rp ["]	G ["]	L [cm]	H [cm]	UC2 [pc.]	UC1 [pc.]	EUR/pc.
35380	12 / 15	15	1/2	3/4	8,1	5,9	1	1	32.92
35382	15	18	1/2	3/4	8,1	5,9	1	1	39.67
35384	20	22	3/4	1	8,7	6,4	1	1	41.05
35386	25	28	1	1 1/4	9,4	6,7	1	1	57.08
35387	32	35	1 1/4	1 1/2	10,1	7,2	1	1	71.47
35388	40	42	1 1/2	1 3/4	10,7	7,7	5	1	88.33
35389	50	54	2	2 3/8	12	8,4	1	1	167.16

Raccord Geberit Mapress Acier Inox avec écrou de serrage (sans silicone)



Utilisation

- Convient uniquement pour des filets d'un diamètre intérieur $\leq di$, voir tableau
- Pour les applications domestiques, industrielles et la construction navale
- Récapitulatif des utilisations – Geberit Mapress Acier Inox pour milieux liquides → p. 173
- Récapitulatif des utilisations – Geberit Mapress Acier Inox pour milieux gazeux → p. 173

Caractéristiques

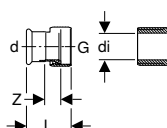
- Indicateur de sertissage
- Non serti non étanche
- Ecrou de serrage en laiton
- Joint d'étanchéité en CIIR noir
- Joint d'étanchéité plat en EPDM

Caractéristiques techniques

Température du fluide avec joint d'étanchéité plat en EPDM	0–100 °C
Matériau	Acier CrNiMo 1.4401 (EN 10088)

N° de réf.	DN	d, \varnothing [mm]	G ["]	di, \varnothing [mm]	L [cm]	Z [cm]	UC1 [pc.]	EUR/pc.
85042	12	15	1/2	10	5,1	2,5	1	28.04
85032	12	15	3/4	13	3,7	1,1	1	20.33
85072	12	15	1 1/4	26	4,3	1,3	1	20.70
85033	15	18	3/4	13	3,7	1,1	1	20.75
85034	20	22	1	20	4	1,1	1	29.29
85044	20	22	1 1/4	26	4,3	1,3	1	40.90
85045	20	22	1 1/2	32	4,4	1,3	1	41.88
85046	25	28	1	20	5,5	2,4	1	52.51
85035	25	28	1 1/4	26	4,4	1,3	1	42.98
85047	25	28	1 1/2	32	4,6	1,3	1	47.29
85036	32	35	1 1/2	32	4,8	1,3	1	53.91
85037	40	42	1 3/4	39	5,2	1,3	1	58.32
85038	50	54	2 3/8	51	5,8	1,5	1	78.81

Raccord Geberit Mapress Acier Inox avec écrou de serrage en acier 304 (sans silicone)



Utilisation

- Convient uniquement pour des filets d'un diamètre intérieur $\leq di$, voir tableau
- Pour les applications domestiques, industrielles et la construction navale
- Récapitulatif des utilisations – Geberit Mapress Acier Inox pour milieux liquides → p. 173
- Récapitulatif des utilisations – Geberit Mapress Acier Inox pour milieux gazeux → p. 173

Caractéristiques

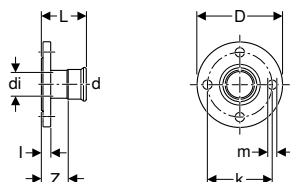
- Indicateur de sertissage
- Non serti non étanche
- Joint d'étanchéité en CIIR noir
- Joint d'étanchéité plat en EPDM

Caractéristiques techniques

Température du fluide avec joint d'étanchéité plat en EPDM	0–100 °C
Matériau	Acier CrNiMo 1.4401 (EN 10088)

N° de réf.	DN	d, \varnothing [mm]	G ["]	di, \varnothing [mm]	L [cm]	Z [cm]	UC1 [pc.]	EUR/pc.
85132	12	15	3/4	13	3,7	1,1	1	30.55
85134	20	22	1	20	4	1,1	1	38.29
85075	25	28	1 1/2	32	4,8	1,3	1	76.85

Bride Geberit Mapress Acier Inox, PN 10/16, avec manchon à sertir (sans silicone)



Utilisation

- Pour les applications domestiques, industrielles et la construction navale
- Récapitulatif des utilisations – Geberit Mapress Acier Inox pour milieux liquides → p. 173
- Récapitulatif des utilisations – Geberit Mapress Acier Inox pour milieux gazeux → p. 173

Caractéristiques

- Indicateur de sertissage
- Non serti non étanche
- Joint d'étanchéité en CIIR noir
- Forme B1 (profilé d'étanchéité surélevé avec surface d'étanchéité standard), EN 1092-1

Caractéristiques techniques

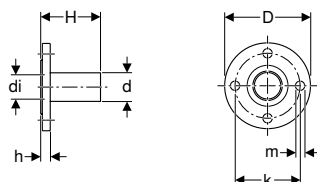
Matériau	Acier CrNiMo 1.4401 (EN 10088)
----------	--------------------------------

N° de réf.	DN	d, ø [mm]	di, ø [mm]	D [cm]	k [mm]	m [mm]	L [cm]	I [cm]	Z [cm]	n [pc.]	PN [bar]	UC4 [pc.]	UC1 [pc.]	EUR/pc.
83712	15 / 12	15	15	9,5	65	14	6,1	1,6	4,1	4	10 / 16		1	61.62
83713	15	18	15	9,5	65	14	6,2	1,6	4,2	4	10 / 16		1	63.19
83714	20	22	19	10,5	75	14	6,5	1,8	4,4	4	10 / 16		1	74.70
83715	25	28	25	11,5	85	14	6,9	1,8	4,6	4	10 / 16		1	91.11
83716	32	35	32	14	100	18	7,2	1,8	4,6	4	10 / 16		1	131.20
83717	40	42	39	15	110	18	7,9	1,8	4,9	4	10 / 16		1	153.06
83718	50	54	51	16,5	125	18	8,7	1,8	5,2	4	10 / 16		1	189.53
83719	65	76,1	72	18,5	145	18	11,8	1,8	6,5	4	10 / 16	75	1	298.87
83720	80	88,9	84,8	20	160	18	12,5	2	6,5	8	10 / 16	75	1	349.88
83721	100	108	103,9	22	180	18	13	2	5,5	8	10 / 16	75	1	419.13

Accessoires

- Joint d'étanchéité Geberit pour bride PN 10/16 → p. 237
- Jeu de vis Geberit pour assemblage de bride, en acier 304 → p. 237

Bride Geberit Mapress Acier Inox, PN 10/16, avec tube d'emboîtement (sans silicone)



Utilisation

- Pour les applications domestiques, industrielles et la construction navale
- Récapitulatif des utilisations – Geberit Mapress Acier Inox pour milieux liquides → p. 173
- Récapitulatif des utilisations – Geberit Mapress Acier Inox pour milieux gazeux → p. 173

Caractéristiques

- Sans silicone
- Forme B1 (profilé d'étanchéité surélevé avec surface d'étanchéité standard), EN 1092-1

Caractéristiques techniques

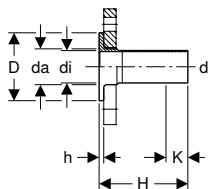
Matériau	Acier CrNiMo 1.4401 (EN 10088)
----------	--------------------------------

N° de réf.	DN	d, ø [mm]	di, ø [mm]	D [cm]	k [mm]	m [mm]	H [cm]	h [cm]	n [pc.]	PN [bar]	UC4 [pc.]	UC1 [pc.]	EUR/pc.
33744	20	22	19	10,5	75	14	7,9	1,8	4	10 / 16		1	66.28
33745	25	28	25	11,5	85	14	8,1	1,8	4	10 / 16		1	80.85
33746	32	35	32	14	100	18	9	1,8	4	10 / 16		1	116.41
33747	40	42	39	15	110	18	10,8	1,8	4	10 / 16		1	135.80
33748	50	54	51	16,5	125	18	11,3	1,8	4	10 / 16	75	1	186.71
33749	65	76,1	72	18,5	145	18	13,6	1,8	4	10 / 16	75	1	263.47
33750	80	88,9	84,8	20	160	18	15,2	2	8	10 / 16	75	1	308.41
33752	100	108	103,9	22	180	18	16,5	2	8	10 / 16	75	1	369.47

Accessoires

- Joint d'étanchéité Geberit pour bride PN 10/16 → p. 237
- Jeu de vis Geberit pour assemblage de bride, en acier 304 → p. 237

Collet Geberit Mapress Acier Inox avec tube d'emboîtement, pour bride folle PN 6 (sans silicone)



Utilisation

- Pour les applications domestiques, industrielles et la construction navale
- Récapitulatif des utilisations – Geberit Mapress Acier Inox pour milieux liquides → p. 173
- Récapitulatif des utilisations – Geberit Mapress Acier Inox pour milieux gazeux → p. 173

Caractéristiques

- Sans silicone
- Pour bride folle selon EN 1092-1, type de bride 02



Caractéristiques techniques

Matériau	Acier CrNiMo 1.4401 (EN 10088)
----------	--------------------------------

N° de réf.	DN	d, ø [mm]	da [mm]	di, ø [mm]	D [cm]	H [cm]	h [cm]	K [cm]	PN [bar]	UC4 [pc.]	UC1 [pc.]	EUR/pc.
36149	20	22	27	19,6	5	13,5	0,6	3,9	6		1	86.20
36150	25	28	32	25,6	6	13,5	0,6	3,7	6	264	1	99.81
36151	32	35	40	32	7	13,5	0,6	2,7	6		1	124.26
36152	40	42	47	39	8	13,5	0,6	0	6		1	153.30
36153	50	54	59	51	9	13,5	0,8	0	6		1	184.01
36154	65	76,1	78	73,1	11	13,5	0,8	0	6		1	255.48
36155	80	88,9	91	84,9	12,8	13,5	1	0	6	96	1	330.13
36156	100	108	110	104	14,8	13,5	1	0	6	75	1	398.14

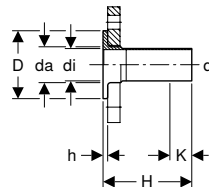
A commander en supplément

- Bride folle

Accessoires

- Joint d'étanchéité Geberit pour bride PN 6 → p. 236

Collet Geberit Mapress Acier Inox avec tube d'emboîtement, pour bride folle PN 10/16 (sans silicone)



Utilisation

- Pour les applications domestiques, industrielles et la construction navale
- Récapitulatif des utilisations – Geberit Mapress Acier Inox pour milieux liquides → p. 173
- Récapitulatif des utilisations – Geberit Mapress Acier Inox pour milieux gazeux → p. 173

Caractéristiques

- Sans silicone
- Pour bride folle selon EN 1092-1, type de bride 02

Caractéristiques techniques

Matériau	Acier CrNiMo 1.4401 (EN 10088)
----------	--------------------------------

N° de réf.	DN	d, ø [mm]	da [mm]	di, ø [mm]	D [cm]	H [cm]	h [cm]	K [cm]	PN [bar]	UC4 [pc.]	UC1 [pc.]	EUR/pc.
36141	20	22	27	19,6	5,8	13,5	0,6	3,5	10 / 16		1	97.17
36142	25	28	32	25,6	6,8	13,5	0,6	3,7	10 / 16	264	1	118.74
36143	32	35	40	32	7,8	13,5	0,6	2,5	10 / 16		1	145.97
36144	40	42	47	39	8,8	13,5	0,6	0	10 / 16		1	179.86
36145	50	54	59	51	10,2	13,5	0,8	0	10 / 16	160	1	230.45
36146	65	76,1	78	72,1	12,2	13,5	0,8	0	10 / 16	75	1	300.53
36147	80	88,9	91	84,9	13,8	13,5	1	0	10 / 16	75	1	355.71
36148	100	108	110	104	15,8	13,5	1	0	10 / 16	75	1	428.98

A commander en supplément

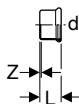
- Bride folle

Accessoires

- Joint d'étanchéité Geberit pour bride PN 10/16 → p. 237

Fermetures

Bouchon Geberit Mapress Acier Inox (sans silicone)



Utilisation

- Pour les applications domestiques, industrielles et la construction navale
- Pour obturation permanente d'extrémités de tubes
- Récapitulatif des utilisations – Geberit Mapress Acier Inox pour milieux liquides → p. 173
- Récapitulatif des utilisations – Geberit Mapress Acier Inox pour milieux gazeux → p. 173

Caractéristiques

- Indicateur de sertissage
- Non serti non étanche
- Joint d'étanchéité en CIIR noir

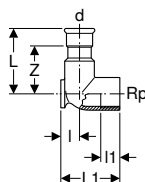
Caractéristiques techniques

Matériau	Acier CrNiMo 1.4401 (EN 10088)
----------	--------------------------------

N° de réf.	DN	d, ø [mm]	L [cm]	Z [cm]	UC1 [pc.]	EUR/pc.
83212	12	15	2,3	0,3	1	13.01
83213	15	18	2,3	0,3	1	15.62
83214	20	22	2,4	0,3	1	17.00
83215	25	28	2,6	0,3	1	20.33
83216	32	35	2,9	0,3	1	28.46
83217	40	42	3,3	0,3	1	61.79
83218	50	54	3,8	0,3	1	68.00

Raccordements

Raccord coudé 90° Geberit Mapress Acier Inox (sans silicone)



Utilisation

- Pour les applications domestiques, industrielles et la construction navale
- Récapitulatif des utilisations – Geberit Mapress Acier Inox pour milieux liquides → p. 173
- Récapitulatif des utilisations – Geberit Mapress Acier Inox pour milieux gazeux → p. 173

Caractéristiques

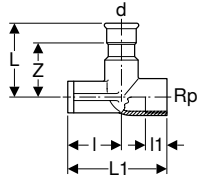
- Indicateur de sertissage
- Non serti non étanche
- Deux trous de fixation
- Joint d'étanchéité en CIIR noir

Caractéristiques techniques

Matériau	Acier CrNiMo 1.4401 (EN 10088)
----------	--------------------------------

N° de réf.	DN	d, ø [mm]	Rp ["]	L [cm]	l [cm]	l1 [cm]	Z [cm]	UC2 [pc.]	UC1 [pc.]	EUR/pc.
L1 / Longueur: 4,3 cm										
83403	12 / 15	15	1/2	5	1,3	1,5	3	5	1	29.18
83405	15	18	1/2	5	1,3	1,5	3		1	31.54
L1 / Longueur: 5,1 cm										
83407	20	22	3/4	5,4	1,7	1,6	3,3		1	45.21

Raccord coudé 90° Geberit Mapress Acier Inox, déporté (sans silicone)



Utilisation

- Pour les applications domestiques, industrielles et la construction navale
- Récapitulatif des utilisations – Geberit Mapress Acier Inox pour milieux liquides → p. 173
- Récapitulatif des utilisations – Geberit Mapress Acier Inox pour milieux gazeux → p. 173

Caractéristiques

- Indicateur de sertissage
- Non serti non étanche
- Deux trous de fixation
- Joint d'étanchéité en CIIR noir



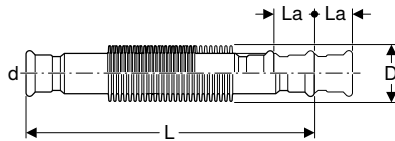
Caractéristiques techniques

Matériau	Acier CrNiMo 1.4401 (EN 10088)
----------	--------------------------------

N° de réf.	DN	d, ø [mm]	Rp ["]	L [cm]	l [cm]	l1 [cm]	Z [cm]	UC1 [pc.]	EUR/pc.
L1 / Longueur: 6,5 cm									
83423	12 / 15	15	1/2	5	3,5	1,5	3	1	32.63
83425	15	18	1/2	5	3,5	1,5	3	1	33.17
83427	20	22	3/4	5,4	3,1	1,6	3,3	1	40.79

Compensateurs

Compensateur axial Geberit Mapress Acier Inox avec manchons à sertir (sans silicone)



Utilisation

- Pour eau potable froide et chaude
- Pour eau de chauffage
- Pour eau de refroidissement sans antigel
- Pour eau de refroidissement avec antigel
- Pour eau de chauffage urbain ≤ 120 °C
- Pour eau non potable
- Pour l'eau traitée
- Pour les eaux pluviales dont le pH > 6,0
- Pour eaux grises et eaux noires avec valeur de pH > 6,0
- Pour les applications domestiques, industrielles et la construction navale
- Exclusivement pour l'absorption de la dilatation axiale en longueur

Caractéristiques

- Indicateur de sertissage
- Sans silicone
- Non serti non étanche
- Soufflet en acier inoxydable
- Joint d'étanchéité en CIIR noir
- Manchon à sertir avec bouchon de protection transparent

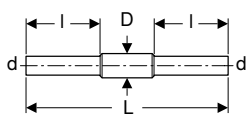
Caractéristiques techniques

Pression de service maximale	16 bar
Température de service	-30 – +120 °C
Matériau	Acier CrNiMo 1.4401 (EN 10088)

N° de réf.	DN	d, ø [mm]	D [cm]	La [mm]	L [cm]	UC2 [pc.]	UC1 [pc.]	EUR/pc.
33932	12	15	2,6	+/- 7	15,1		1	143.08
33933	15	18	2,6	+/- 7	14,7		1	151.12
33934	20	22	3,1	+/- 11	10,6		1	174.51
33935	25	28	3,9	+/- 13	12		1	188.51
33936	32	35	4,6	+/- 13	13,9	5	1	211.90
33937	40	42	5,9	+/- 13	14,9		1	380.62
33938	50	54	7	+/- 18	17,6		1	413.09
33939	65	76,1	8,8	+/- 22	26,2		1	513.38
33940	80	88,9	11,7	+/- 23	28,6		1	606.12
33941	100	108	14,4	+/- 23	54,2		1	1231.42

Traversées

Traversée de cloison étanche et de plafond Geberit Mapress Acier Inox avec deux tubes d'emboîtement (sans silicone)



Utilisation

- Pour les applications industrielles et la construction navale
- Récapitulatif des utilisations – Geberit Mapress Acier Inox pour milieux liquides → p. 173
- Récapitulatif des utilisations – Geberit Mapress Acier Inox pour milieux gazeux → p. 173

Caractéristiques

- Sans silicone
- Gaine de protection à souder
- Gaine de protection en acier 1.0039, laquée

Caractéristiques techniques

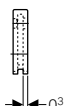
Matériau	Acier CrNiMo 1.4401 (EN 10088)
----------	--------------------------------

N° de réf.	DN	d, ø [mm]	D [cm]	L [cm]	l [cm]	UC2 [pc.]	UC1 [pc.]	EUR/pc.
90980	12	15	2,5	45	16,5	5	1	85.10
90981	15	18	3	45	16,5		1	96.42
90982	20	22	3,4	45	16,5	5	1	101.11
90983	25	28	3,8	45	16,5	5	1	120.93
90984	32	35	4,5	45	16,5	5	1	138.86
90985	40	42	5,4	45	16,5	5	1	159.91
90986	50	54	7	45	16,5	5	1	176.37
90987	65	76,1	8,9	45	16,5		1	399.79
90988	80	88,9	10,8	45	16,5		1	446.81
90989	100	108	13,3	45	16,5		1	493.85

Accessoires pour Geberit Mapress Acier Inox

Isolations pour raccordements

Isolation phonique Geberit pour applique 90° simple



Utilisation

- Pour appliques Geberit avec filetage femelle Rp 1/2" et Rp 3/4"

Caractéristiques

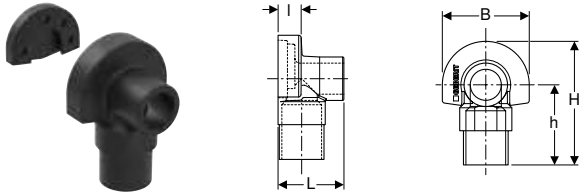
- Noir

Caractéristiques techniques

Réduction phonique à une pression dynamique de 3 bars	10 dB(A)
Matériau	EPDM

N° de réf.	UC3 [pc.]	UC2 [pc.]	EUR/pc.
601.806.00.1	100	10	2.93

Kit d'isolation phonique Geberit pour applique 90° simple



Utilisation

- Pour appliques Geberit avec filetage femelle Rp 1/2" et Rp 3/4"

Caractéristiques techniques

Réduction phonique à une pression dynamique de 3 bars	12 dB(A)
Matériau	EPDM

Caractéristiques

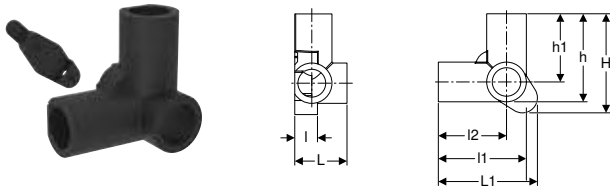
- Noir

Contenu de la livraison

- Coiffe antibruit
- Natte isolante antibruit

N° de réf.	L [cm]	I [cm]	B [cm]	H [cm]	h [cm]	UC3 [pc.]	UC2 [pc.]	UC1 [pc.]	EUR/pc.
601.801.00.1	5,3	1,9	7	10	6,5	50	10	1	3.58

Kit d'isolation phonique pour applique à angle droit 90° Geberit Mapress



Utilisation

- Pour applique double à angle droit Geberit avec filetage femelle Rp 1/2"

Caractéristiques techniques

Réduction phonique à une pression dynamique de 3 bars	12 dB(A)
Matériau	EPDM

Caractéristiques

- Noir

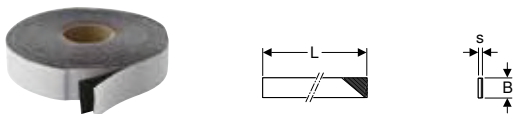
Contenu de la livraison

- Coiffe antibruit
- Natte isolante antibruit

N° de réf.	L [cm]	L1 [cm]	I [cm]	I1 [cm]	I2 [cm]	H [cm]	h [cm]	h1 [cm]	UC1 [pc.]	EUR/pc.
601.824.00.1	4,6	8,8	2	7,8	6	8,8	7,8	6	1	15.68

Etanchements pour tubes et raccords

Bandage isolant Geberit



Utilisation

- Pour protéger les surfaces de découpe des tubes Geberit FlowFit contre des facteurs de corrosion de l'extérieur
- Pour protéger les raccords Geberit PushFit contre la corrosion extérieure
- Pour protéger les surfaces de découpe des tubes Geberit Mepla contre la corrosion extérieure
- Pour protéger les surfaces de découpe des tubes Geberit Volex contre des facteurs de corrosion de l'extérieur
- Pour protéger les tubes et raccords Geberit Mapress contre la corrosion extérieure

Caractéristiques

- Résistant aux UV
- Noir

Caractéristiques techniques

Température d'installation	-10 – +50 °C
Résistance thermique	-60 – +100 °C
Matériau	IIR

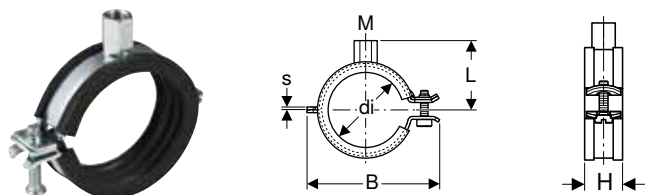
N° de réf.	s [mm]	L [m]	B [cm]	UC3 [pc.]	UC1 [pc.]	EUR/pc.
601.813.00.1	1	12,5	3	6	1	38.59
601.815.00.1	1	12,5	5	5	1	64.19



- Poser après test de pression

Fixations pour tubes

Collier isolé Geberit avec manchon fileté M8 / M10



Utilisation

- Pour fixer les tubes Geberit Mapress
- Pour fixer des tubes multicouches Geberit PushFit
- Pour fixer des tubes multicouches Geberit Mepla
- Pour fixer des tubes multicouches Geberit Volex

Caractéristiques

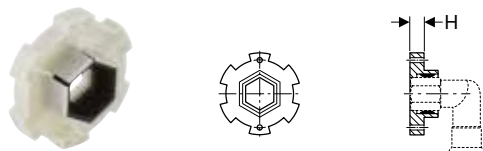
- Fermeture rapide
- Vis tête fendue et cruciforme
- Manchon fileté soudé quatre fois
- Isolation phonique selon DIN 4109
- Galvanisé

Caractéristiques techniques

Matériau		Acier							UC2	EUR/pc.
N° de réf.	Couleur / surface	M [mm]	di, ø [mm]	s [mm]	L [cm]	B [cm]	H [cm]	[pc.]		
601.850.26.1	Zingué galvanisé	8 / 10	12-14	1,5	2,9	4,7	2,3	50	1.84	
601.851.26.1	Zingué galvanisé	8 / 10	15-19	1,5	3,1	5,2	2,3	50	1.84	
601.852.26.1	Zingué galvanisé	8 / 10	20-24	1,5	3,4	5,6	2,3	50	1.84	
601.853.26.1	Zingué galvanisé	8 / 10	25-30	1,5	3,6	6,3	2,3	50	2.01	
601.854.26.1	Zingué galvanisé	8 / 10	32-37	1,5	3,9	6,8	2,3	50	2.17	
601.855.26.1	Zingué galvanisé	8 / 10	40-46	2	4,3	7,6	2,3	50	2.32	
601.857.26.1	Zingué galvanisé	8 / 10	54-58	2	4,8	8,9	2,3	50	2.78	
601.859.26.1	Zingué galvanisé	8 / 10	74-80	2	6,4	11,9	2,3	50	3.84	
601.860.26.1	Zingué galvanisé	8 / 10	83-91	2	6,8	13	2,3	50	4.01	
601.861.26.1	Zingué galvanisé	8 / 10	108-114	2,5	8,1	15,3	2,8	25	4.61	

Fixations de raccords

Fixation pour coude 90° Geberit Mapress



Utilisation

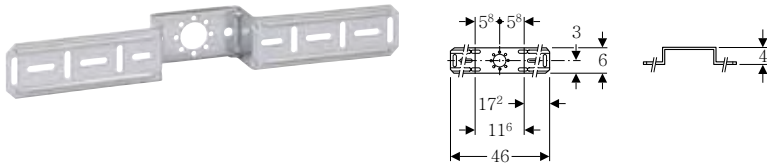
- Pour habillages doubles en cloison sèche
- Pour fixer des coudes Geberit Mapress Acier Carbone avec filetage femelle Rp 1/2"
- Pour fixer des coudes Geberit Mapress Acier Inox avec filetage femelle Rp 1/2"

Caractéristiques

- Insonorisé

N° de réf.	H [cm]	UC2 [pc.]	UC1 [pc.]	EUR/pc.
90282	1,3	5	1	9.67

Plaque de montage Geberit déportée, simple



Utilisation

- Pour fixer des raccords Geberit Mepla
- Pour fixer des raccords Geberit Mapress
- Pour fixer des raccords Geberit PushFit
- Pour fixer des raccords Geberit FlowFit

Caractéristiques

- Galvanisé

Contenu de la livraison

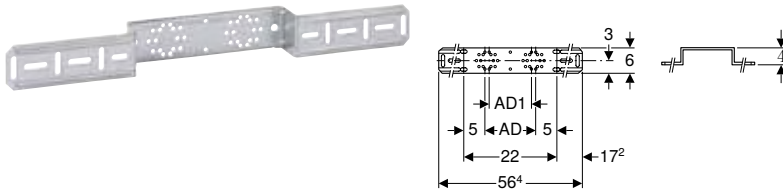
- Matériel de fixation

Caractéristiques techniques

Matériau	Acier
----------	-------

N° de réf.	UC4 [pc.]	UC3 [pc.]	UC2 [pc.]	EUR/pc.
601.733.00.1	400	25	5	7.53

Plaque de montage Geberit déportée, double, distance de raccordement 10 cm ou 12 cm



Utilisation

- Pour fixer des raccords Geberit Mepla
- Pour fixer des raccords Geberit Mapress
- Pour fixer des raccords Geberit PushFit

Caractéristiques

- Galvanisé

Contenu de la livraison

- Matériel de fixation

Caractéristiques techniques

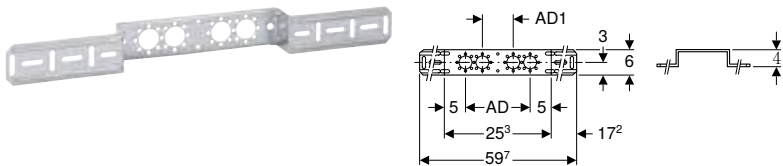
Matériau	Acier
----------	-------

N° de réf.	AD [cm]	AD1 [cm]	UC4 [pc.]	UC2 [pc.]	EUR/pc.
601.731.00.1	12	10	420	5	9.55

Accessoires

- Collier pour tuyau d'évacuation Geberit pour plaques de montage → p. 234

Plaque de montage Geberit déportée, double, distance de raccordement 7,3 cm ou 15,3 cm



Utilisation

- Pour fixer des raccords Geberit Mepla
- Pour fixer des raccords Geberit Mapress
- Pour fixer des raccords Geberit PushFit

Caractéristiques

- Galvanisé

Contenu de la livraison

- Matériel de fixation

Caractéristiques techniques

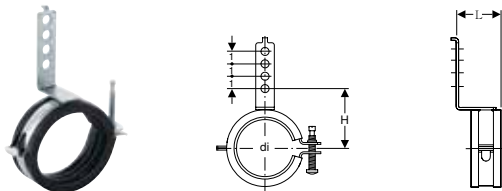
Matériau	Acier
----------	-------

N° de réf.	AD [cm]	AD1 [cm]	UC4 [pc.]	UC2 [pc.]	EUR/pc.
601.732.00.1	15,3	7,3	420	5	9.55

Accessoires

- Collier pour tuyau d'évacuation Geberit pour plaques de montage → p. 234

Collier pour tuyau d'évacuation Geberit pour plaques de montage



Caractéristiques techniques

Matériau	Acier
----------	-------

Caractéristiques

- Insonorisé
- Galvanisé

Contenu de la livraison

- Matériel de fixation

N° de réf.	di, \varnothing [mm]	L [cm]	H [cm]	UC3 [pc.]	UC2 [pc.]	UC1 [pc.]	EUR/pc.
601.741.00.1	50-56	3,6	5,2-5,5	25	5	1	6.82

Joints d'étanchéité

Joint d'étanchéité Geberit Mapress en FKM bleu



Utilisation

- Pour les applications solaires, industrielles et la construction navale
- Les dimensions \varnothing 76,1-108 mm conviennent uniquement pour Geberit Mapress Acier Carbone, Geberit Mapress Acier Inox et Geberit Mapress CuNiFe
- Récapitulatif des utilisations – Geberit Mapress Acier Inox pour milieux liquides → p. 173
- Récapitulatif des utilisations – Geberit Mapress Acier Inox pour milieux gazeux → p. 173

Caractéristiques

- Sans silicone

Caractéristiques techniques

Température de service	-25 – +180 °C
Matériau	FKM

N° de réf.	DN	d, \varnothing [mm]	UC3 [pc.]	UC2 [pc.]	EUR/pc.
90881	10	12		10	2.35
90882	12	15	100	10	0.94
90883	15	18	100	10	1.12
90884	20	22	100	10	1.34
90885	25	28	100	10	1.40
90886	32	35	100	10	1.96
90887	40	42	100	10	3.39
90888	50	54	100	10	4.12
90891	65	76,1	50	5	15.54
90892	80	88,9	50	5	20.38
90893	100	108	25	5	47.51

Joint d'étanchéité Geberit Mapress en FKM blanc



Utilisation

- Pour vapeur saturée
- Récapitulatif des utilisations – Geberit Mapress Acier Inox pour milieux liquides → p. 173

Caractéristiques

- Sans silicone

Caractéristiques techniques

Température de service	5–155 °C
Matériau	FKM

N° de réf.	DN	d, ø [mm]	UC3 [pc.]	UC2 [pc.]	EUR/pc.
91152	12	15	50	10	1.47
91153	15	18	50	10	1.60
91154	20	22	50	10	1.89
91155	25	28	50	10	2.32
91156	32	35	50	10	2.90
91157	40	42	50	10	5.09
91158	50	54	50	10	6.98

Joint d'étanchéité Geberit Mapress en FPM rouge



Utilisation

- Pour réseau d'extinction et sprinkler
- Les dimensions ø 76,1–108 mm conviennent uniquement pour Geberit Mapress Acier Carbone, Geberit Mapress Acier Inox et Geberit Mapress CuNiFe
- Récapitulatif des utilisations – Geberit Mapress Acier Inox pour milieux liquides → p. 173

Caractéristiques

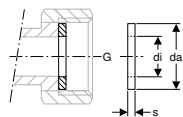
- Sans silicone

Caractéristiques techniques

Température de service	-10 – +140 °C
Matériau	FPM

N° de réf.	DN	d, ø [mm]	UC3 [pc.]	UC2 [pc.]	EUR/pc.
90421	10	12		10	1.09
90422	12	15	100	20	1.13
90423	15	18	100	20	1.27
90424	20	22	100	20	1.40
90425	25	28	100	20	1.70
90426	32	35	100	20	2.26
90427	40	42	100	20	3.25
90428	50	54	100	20	4.51
90429	65	76,1	100	20	9.46
90430	80	88,9	100	20	14.11
90431	100	108	100	20	25.83

Joint d'étanchéité plat Geberit Mapress en FPM vert



Utilisation

- Pour raccords à visser Geberit Mapress à joint plat
- Pour les applications solaires, industrielles et la construction navale
- Récapitulatif des utilisations – Geberit Mapress Acier Inox pour milieux liquides → p. 173
- Récapitulatif des utilisations – Geberit Mapress Acier Inox pour milieux gazeux → p. 173

Caractéristiques techniques

Température de service	-30 – +180 °C
Matériau	FPM

N° de réf.	G ["]	da [mm]	di, ø [mm]	s [mm]	UC2 [pc.]	EUR/pc.
90094	1	30	19,6	2	10	1.35
90096	1 1/2	45	32	2	10	1.79
90095	1 1/4	39	25,6	2	10	1.27
90097	1 3/4	50	39	2	10	1.82
90098	2 3/8	66	51	2	10	4.35
90092	3/4	24	13	2	10	0.86

Joint d'étanchéité Geberit pour bride PN 6



Utilisation

- Pour les applications domestiques, industrielles et la construction navale
- Récapitulatif des utilisations – Geberit Mapress Acier Inox pour milieux liquides → p. 173
- Récapitulatif des utilisations – Geberit Mapress Acier Inox pour milieux gazeux → p. 173

Caractéristiques techniques

Température de service	-30 – +180 °C
Matériau	Centellen® HD WS 3822

N° de réf.	DN	da [mm]	di, ø [mm]	s [mm]	PN [bar]	UC1 [pc.]	EUR/pc.
91041	15	44	20	2	6	1	1.95
91042	20	54	25	2	6	1	2.35
91043	25	64	30	2	6	1	2.82
91044	32	76	38	2	6	1	3.43
91045	40	86	45	2	6	1	4.29
91046	50	96	57	2	6	1	4.98
91047	65	116	76	2	6	1	5.59
91048	80	132	89	2	6	1	7.52
91049	100	152	108	2	6	1	8.60

Joint d'étanchéité Geberit pour bride PN 10/16



Utilisation

- Pour les applications domestiques, industrielles et la construction navale
- Récapitulatif des utilisations – Geberit Mapress Acier Inox pour milieux liquides → p. 173
- Récapitulatif des utilisations – Geberit Mapress Acier Inox pour milieux gazeux → p. 173

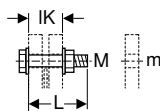
Caractéristiques techniques

Température de service	-30 – +180 °C
Matériau	Centellen® HD WS 3822

N° de réf.	DN	da [mm]	di, ø [mm]	s [mm]	PN [bar]	UC2 [pc.]	UC1 [pc.]	EUR/pc.
91031	15	50	20	2	10 / 16		1	2.22
91032	20	60	25	2	10 / 16	5	1	2.73
91033	25	70	30	2	10 / 16	5	1	3.24
91034	32	82	38	2	10 / 16	5	1	3.94
91035	40	92	45	2	10 / 16	5	1	4.98
91036	50	107	57	2	10 / 16	5	1	5.66
91037	65	127	76	2	10 / 16	5	1	6.43
91038	80	142	89	2	10 / 16	5	1	8.65
91039	100	162	108	2	10 / 16	5	1	9.87

Jeux de vis pour assemblages à bride

Jeu de vis Geberit pour assemblage de bride, en acier 304



Utilisation

- Pour brides en acier inoxydable, bronze et laiton

Caractéristiques techniques

Matériau	Acier CrNi 1.4301 (EN 10088)
----------	------------------------------

Caractéristiques

- Type d'acier A2, classe de résistance 70 EN ISO 3506-1

Contenu de la livraison

- Vis
- 2 rondelles
- Ecrou

N° de réf.	M [mm]	m [mm]	L [cm]	IK [cm]	UC2 [pc.]	EUR/pc.
91164	10	11	4,5	3,1	4	2.29
91165	10	11	5	3,6	4	2.29
91166	12	14	5	3	4	2.87
91167	12	14	5,5	3,5	4	2.86
91168	12	14	6	4	4	2.86
91169	16	18	5,5	3,3	4	4.28
91170	16	18	6	3,8	4	4.28
91171	16	18	6,5	4,3	4	4.28
91172	16	18	7	4,8	4	4.28
91173	16	18	8	5,8	4	4.28



Geberit Mapress Acier Carbone



Modifications des dimensions Geberit Mapress Acier Carbone 2021	240
Récapitulatif des utilisations – Geberit Mapress Acier Carbone	241
Geberit Mapress Acier Carbone	242
Tubes 1.0034 (E 195)	242
Tubes 1.0215 (E 220)	244
Mamelons	245
Manchons	245
Réductions	247
Coudes	248
Tés	250
Raccords en croix	254
Raccords indémontables	255
Raccords et raccordements, démontables	261
Compensateurs	266
Fermetures	266
Manchons pour chauffage	267
Tés pour chauffage	267
Raccordements pour chauffage	268
Accessoires pour Geberit Mapress Acier Carbone	276
Etanchements pour tubes et raccords	276
Enjoliveurs pour tubes	276
Fixations pour tubes	277
Fixations de raccordements	277
Joint d'étanchéité	278
Jeux de vis pour assemblages à bride	279

Récapitulatif des utilisations – Geberit Mapress Acier Carbone

Geberit France, Version: octobre 2020

Utilisation	Température de service	Pression de service maximale	Tubes		
			Acier carbone, extérieur galvanisé	Acier carbone, extérieur gainé en PP	Acier carbone, intérieur et extérieur galvanisés
Milieux liquides					
Pour eau de chauffage	0–100 °C	16 bar/1600 kPa	✓ ³⁾	✓ ³⁾	
Pour eau de refroidissement sans antigel	0–100 °C	16 bar/1600 kPa	✓ ³⁾	✓ ³⁾	
Pour eau de refroidissement avec antigel	-30 – +120 °C	16 bar/1600 kPa	✓ ³⁾	✓ ³⁾	
Pour eau de chauffage urbain ≤ 120 °C	0–120 °C	16 bar/1600 kPa	✓ ³⁾		
Pour huiles minérales et lubrifiants	Sur demande	Sur demande	✓		
Pour carburants (p. ex. Diesel)	Sur demande	Sur demande	✓		
Milieux gazeux					
Pour air comprimé (classe de pureté d'huile 3) ¹⁾	0–100 °C	25/16/12 bar	✓ ⁴⁾	✓ ⁴⁾	✓ ⁴⁾
		2500/1600/1200 kPa			
Pour air comprimé (classe de pureté d'huile 3–4) ¹⁾	0–100 °C	25/16/12 bar	✓ ⁴⁾	✓ ⁴⁾	✓ ⁴⁾
		2500/1600/1200 kPa			
Pour gaz inertes (p. ex. azote)	Sur demande	Sur demande	✓ ⁵⁾		

✓ Application autorisée en général si les exigences complémentaires définies dans les notes de bas de page sont satisfaites

¹⁾ Classe de pureté d'huile selon ISO 8573-1:2010E; voir Information technique « Geberit Systèmes de tuyauterie pour installations à air comprimé » pour des informations détaillées sur l'humidité et les particules

²⁾ Durée de vie avec arrêt du collecteur : 200 h/a à 180 °C ; 60 h/a à 200 °C ; au total 500 h/durée de vie à 220 °C

³⁾ Systèmes en circuit fermé uniquement

⁴⁾ 25 bars / 2500 kPa pour d12–28 mm, 16 bars / 1600 kPa pour d35–54 mm, 12 bars / 1200 kPa pour d66,7–108 mm

⁵⁾ Après validation par Geberit

⁶⁾ Utiliser uniquement des inhibiteurs autorisés, conformément à l'information technique « Agents anti-corrosifs et antigels »



- Pour chaque application, il convient de respecter les conditions d'exploitation spécifiées dans les autorisations, normes et réglementations techniques pertinentes. Elles peuvent diverger des indications précitées.

Modifications des dimensions Geberit Mapress Acier Carbone 2021

Geberit France, Version: octobre 2020

		DN	d, ø	D	La	L	L1	L2	Z
Compensateur axial Geberit Mapress Acier Carbone avec manchons à sertir	23941	100	108 mm	13.7 cm	+23 cm	31.6 cm			
	22009	65	76.1 mm			12.7 cm			2.1 cm
	22010	80	88.9 mm			14.5 cm			2.5 cm
Manchon Geberit Mapress Acier Carbone	22011	100	108 mm			17.6 cm			2.6 cm
	20801	10	12 mm			6 cm	16.4 cm	3.2 cm	
	20802	12	15 mm			6 cm	16.5 cm	3.2 cm	
Tube en dos d'âne Geberit Mapress Acier Carbone	20803	15	18 mm			6 cm	16.6 cm	3.3 cm	
	20804	20	22 mm			6 cm	16.8 cm	3.5 cm	
	20805	25	28 mm			6 cm	17.9 cm	3.8 cm	

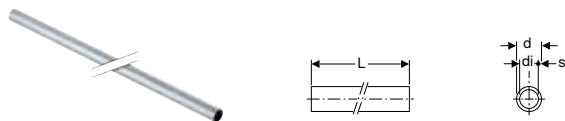
	Raccords		Joints d'étanchéité		Joints d'étanchéité plats pour raccords unions			Joints d'étanchéité pour bride
	Acier carbone, extérieur galvanisé	Laiton	CIIR noir	FKM bleu	EPDM noir	FPM vert	Centellen® R WS 3825	Centellen® HD WS 3822
	✓3)	✓3)	✓6)		✓6)			✓
	✓3)	✓3)	✓		✓			✓
	✓3)	✓3)	✓6)				✓	✓
	✓3)	✓3)	✓6)			✓6)	✓	✓
	✓	✓		✓		✓		✓
	✓	✓		✓5)		✓5)		✓5)
	✓	✓	✓		✓			✓
	✓	✓		✓		✓		✓
	✓5)	✓5)	✓5)		✓5)			✓5)



Geberit Mapress Acier Carbone

Tubes 1.0034 (E 195)

Tube Geberit Mapress Acier Carbone, extérieur galvanisé, grande botte



Utilisation

- Pour air comprimé (classe de pureté d'huile 3)
- Pour les applications domestiques, industrielles et la construction navale
- Récapitulatif des utilisations – Geberit Mapress Acier Carbone → p. 241

Caractéristiques

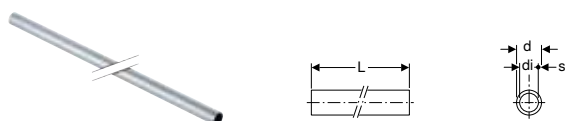
- Galvanisé à l'extérieur

Caractéristiques techniques

Matériau	Acier non allié 1.0034 E195 (EN 10305)
Rugosité de la surface	10 µm
Dilatation thermique	0,012 mm/(m·K)
Conductivité thermique du tube	60 W/(m·K)
Capacité thermique spécifique	500 J/(kg·K)

N° de réf.	DN	d, ø [mm]	di, ø [mm]	s [mm]	UC4 [m]	EUR/m
L / Longueur: 6 m						
29101	10	12	9,6	1,2	546	3.36
29102	12	15	12,6	1,2	1302	3.36
29103	15	18	15,6	1,2	1302	4.07
29104	20	22	19	1,5	762	5.31
29105	25	28	25	1,5	546	7.54
29106	32	35	32	1,5	546	9.79
29107	40	42	39	1,5	366	12.97
29108	50	54	51	1,5	366	17.32
29158	65	66,7	63,7	1,5	144	28.56
29159	65	76,1	72,1	2	144	37.59
29160	80	88,9	84,9	2	96	42.47
29161	100	108	104	2	78	49.63

Tube Geberit Mapress Acier Carbone, extérieur galvanisé, botte moyenne



Utilisation

- Pour air comprimé (classe de pureté d'huile 3)
- Pour les applications domestiques, industrielles et la construction navale
- Récapitulatif des utilisations – Geberit Mapress Acier Carbone → p. 241

Caractéristiques

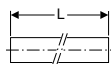
- Galvanisé à l'extérieur

Caractéristiques techniques

Matériau	Acier non allié 1.0034 E195 (EN 10305)
Rugosité de la surface	10 µm
Dilatation thermique	0,012 mm/(m·K)
Conductivité thermique du tube	60 W/(m·K)
Capacité thermique spécifique	500 J/(kg·K)

N° de réf.	DN	d, ø [mm]	di, ø [mm]	s [mm]	L [m]	UC4 [m]	EUR/m
29112	12	15	12,6	1,2	6	546	3.36
29113	15	18	15,6	1,2	6	546	4.07
29114	20	22	19	1,5	6	546	5.31
29115	25	28	25	1,5	6	366	7.54
29116	32	35	32	1,5	6	366	9.79

Tube Geberit Mapress Acier Carbone, extérieur galvanisé, petite botte



Utilisation

- Pour air comprimé (classe de pureté d'huile 3)
- Pour les applications domestiques, industrielles et la construction navale
- Récapitulatif des utilisations – Geberit Mapress Acier Carbone → p. 241

Caractéristiques

- Galvanisé à l'extérieur

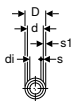
Caractéristiques techniques

Matériau	Acier non allié 1.0034 E195 (EN 10305)
Rugosité de la surface	10 µm
Dilatation thermique	0,012 mm/(m·K)
Conductibilité thermique du tube	60 W/(m·K)
Capacité thermique spécifique	500 J/(kg·K)

N° de réf.	DN	d, ø [mm]	di, ø [mm]	s [mm]	L [m]	UC3 [m]	UC2 [m]	EUR/m
29251	10	12	9,6	1,2	6	120		3.36
29252	12	15	12,6	1,2	6	120		3.36
29253	15	18	15,6	1,2	6	90		4.07
29254	20	22	19	1,5	6	60		5.31
29255	25	28	25	1,5	6	60		7.54
29256	32	35	32	1,5	6	30		9.79
29257	40	42	39	1,5	6	30		12.97
29258	50	54	51	1,5	6	30		17.32
29208	65	66,7	63,7	1,5	6		6	31.71
29209	65	76,1	72,1	2	6		6	37.59
29210	80	88,9	84,9	2	6		6	42.47
29211	100	108	104	2	6		6	49.63



Tube Geberit Mapress Acier Carbone sous revêtement synthétique, petite botte



Utilisation

- Pour air comprimé (classe de pureté d'huile 3)
- Pour les applications domestiques, industrielles et la construction navale
- Récapitulatif des utilisations – Geberit Mapress Acier Carbone → p. 241

Caractéristiques

- Extérieur galvanisé et revêtement en matière synthétique
- Revêtement synthétique en PP, blanc

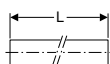

Caractéristiques techniques

Matériau	Acier non allié 1.0034 E195 (EN 10305)
Rugosité de la surface	10 µm
Dilatation thermique	0,012 mm/(m·K)
Conductibilité thermique du tube	60 W/(m·K)
Capacité thermique spécifique	500 J/(kg·K)

N° de réf.	DN	d, ø [mm]	di, ø [mm]	D [cm]	s [mm]	s1 [mm]	L [m]	UC3 [m]	EUR/m
19201	10	12	9,6	1,4	1,2	0,9	6	120	4.91
19202	12	15	12,6	1,7	1,2	0,9	6	120	5.47
19203	15	18	15,6	2	1,2	0,9	6	90	5.88
19204	20	22	19	2,4	1,5	0,9	6	60	7.84
19205	25	28	25	3	1,5	0,9	6	60	10.19
19206	32	35	32	3,7	1,5	0,9	6	30	12.86
19207	40	42	39	4,4	1,5	0,9	6	30	16.48
19208	50	54	51	5,6	1,5	0,9	6	30	21.24

Tubes 1.0215 (E 220)

Tube Geberit Mapress Acier Carbone, intérieur et extérieur galvanisés, grande botte



Utilisation

- Pour air comprimé (classe de pureté d'huile 3)
- Pour réseau d'extinction et sprinkler
- Récapitulatif des utilisations – Geberit Mapress Acier Carbone → p. 241

Caractéristiques

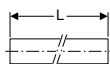

- Galvanisé sendzimir

Caractéristiques techniques

Matériau	Acier non allié 1.0215 E220 (EN 10305)
Rugosité de la surface	10 µm
Dilatation thermique	0,012 mm/(m·K)
Conductivité thermique du tube	60 W/(m·K)
Capacité thermique spécifique	500 J/(kg·K)

N° de réf.	DN	d, ø [mm]	di, ø [mm]	s [mm]	L [m]	UC4 [m]	EUR/m
19402	12	15	12	1,5	6	1302	4.56
19403	15	18	15	1,5	6	1302	5.64
19404	20	22	19	1,5	6	762	5.88
19405	25	28	25	1,5	6	546	8.51
19406	32	35	32	1,5	6	546	10.90
19407	40	42	39	1,5	6	366	16.90
19408	50	54	51	1,5	6	366	19.42
19409	65	76,1	72,1	2	6	144	44.99
19410	80	88,9	84,9	2	6	96	51.02
19411	100	108	104	2	6	78	59.53

Tube Geberit Mapress Acier Carbone, intérieur et extérieur galvanisés, petite botte



Utilisation

- Pour air comprimé (classe de pureté d'huile 3)
- Pour réseau d'extinction et sprinkler
- Récapitulatif des utilisations – Geberit Mapress Acier Carbone → p. 241

Caractéristiques

- Galvanisé sendzimir

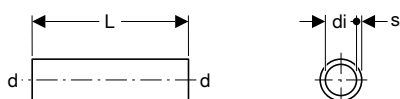
Caractéristiques techniques

Matériau	Acier non allié 1.0215 E220 (EN 10305)
Rugosité de la surface	10 µm
Dilatation thermique	0,012 mm/(m·K)
Conductivité thermique du tube	60 W/(m·K)
Capacité thermique spécifique	500 J/(kg·K)

N° de réf.	DN	d, ø [mm]	di, ø [mm]	s [mm]	L [m]	UC3 [m]	UC2 [m]	EUR/m
19452	12	15	12	1,5	6	60		4.86
19453	15	18	15	1,5	6	60		6.17
19454	20	22	19	1,5	6	60		7.34
19455	25	28	25	1,5	6	60		10.25
19456	32	35	32	1,5	6	30		14.48
19457	40	42	39	1,5	6	30		18.78
19458	50	54	51	1,5	6	30		22.11
19459	65	76,1	72,1	2	6		6	47.54
19460	80	88,9	84,9	2	6		6	54.31
19461	100	108	104	2	6		6	68.13

Mamelons

Mamelon Geberit Mapress Acier Carbone, extérieur galvanisé



Utilisation

- Pour air comprimé (classe de pureté d'huile 3)
- Pour les longueurs de construction les plus courtes entre deux manchons à sertir
- Pour les applications domestiques, industrielles et la construction navale
- Récapitulatif des utilisations – Geberit Mapress Acier Carbone → p. 241

Caractéristiques

- Galvanisé à l'extérieur

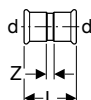
Caractéristiques techniques

Matériau	Acier non allié 1.0034 E195 (EN 10305)
----------	--

N° de réf.	DN	d, ø [mm]	di, ø [mm]	s [mm]	L [cm]	UC3 [pc.]	UC2 [pc.]	UC1 [pc.]	EUR/pc.
22050	12	15	12,6	1,2	5		5	1	1.67
22051	15	18	15,6	1,2	5	25	5		1.73
22052	20	22	19	1,5	5,2		5	1	1.95
22053	25	28	25	1,5	5,6	25	5		2.12
22054	32	35	32	1,5	6,2		5	1	2.68
22055	40	42	39	1,5	8		5	1	3.30
22056	50	54	51	1,5	9		5	1	5.13
22057	65	76,1	72,1	2	13,6			1	16.90
22058	80	88,9	84,9	2	15			1	20.27
22059	100	108	104	2	18			1	26.31

Manchons

Manchon Geberit Mapress Acier Carbone



Utilisation

- Pour air comprimé (classe de pureté d'huile 3)
- Pour les applications domestiques, industrielles et la construction navale
- Récapitulatif des utilisations – Geberit Mapress Acier Carbone → p. 241

Caractéristiques

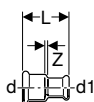
- Indicateur de sertissage
- Non sertir non étanche
- Galvanisé à l'extérieur
- Joint d'étanchéité en CIIR noir
- Manchon à sertir avec bouchon de protection transparent

Caractéristiques techniques

Matériau	Acier non allié 1.0034 E195 (EN 10305)
----------	--

N° de réf.	DN	d, ø [mm]	L [cm]	Z [cm]	UC4 [pc.]	UC3 [pc.]	UC2 [pc.]	UC1 [pc.]	EUR/pc.
22001	10	12	4,2	0,8		100	20		2.61
22002	12	15	4,8	0,8	12800	200	20		3.01
22003	15	18	4,8	0,8	8000	200	20		3.17
22004	20	22	5	0,8		200	20		3.72
22005	25	28	5,4	0,8	5000	100	20		4.53
22006	32	35	6,2	1	3200	100	10		7.69
22007	40	42	7,1	1,1	1920	48	4		10.14
22008	50	54	8,3	1,3	768	48	4		12.08
22012	65	66,7	12,7	2,7	480	5		1	44.42
22009	65	76,1	14,1	3,5	320	20		1	53.74
22010	80	88,9	16,2	4,2	320	10		1	67.30
22011	100	108	19,4	4,4	160	10		1	92.64

Manchon réduit Geberit Mapress Acier Carbone



Utilisation

- Pour air comprimé (classe de pureté d'huile 3)
- Pour les applications domestiques, industrielles et la construction navale
- Récapitulatif des utilisations – Geberit Mapress Acier Carbone → p. 241

Caractéristiques

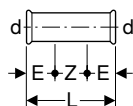
- Indicateur de sertissage
- Non serti non étanche
- Galvanisé à l'extérieur
- Joint d'étanchéité en CIIR noir
- Manchon à sertir avec bouchon de protection transparent

Caractéristiques techniques

Matériau	Acier non allié 1.0034 E195 (EN 10305)
----------	--

N° de réf.	DN	d, ø [mm]	d1, ø [mm]	L [cm]	Z [cm]	UC2 [pc.]	EUR/pc.
22023	40 / 32	42	35	7,9	1,9	4	25.34
22024	50 / 32	54	35	9,3	2,8	4	34.95
22025	50 / 40	54	42	9,2	2,3	4	34.95

Manchon à insérer Geberit Mapress Acier Carbone



Utilisation

- Pour air comprimé (classe de pureté d'huile 3)
- Pour les applications domestiques, industrielles et la construction navale
- Récapitulatif des utilisations – Geberit Mapress Acier Carbone → p. 241

Caractéristiques

- Indicateur de sertissage
- Non serti non étanche
- Galvanisé à l'extérieur
- Joint d'étanchéité en CIIR noir
- Manchon à sertir avec bouchon de protection transparent

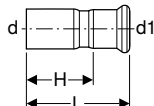
Caractéristiques techniques

Matériau	Acier non allié 1.0034 E195 (EN 10305)
----------	--

N° de réf.	DN	d, ø [mm]	E [cm]	L [cm]	Z [cm]	UC4 [pc.]	UC3 [pc.]	UC2 [pc.]	UC1 [pc.]	EUR/pc.
22101	10	12	2,5	6,7	1,7		25	5		3.01
22102	12	15	2,5	8	3		100	20		3.41
22103	15	18	2,5	8	3	4800	50	10		3.97
22104	20	22	2,5	8,4	3,4		100	20		4.36
22105	25	28	3	9,1	3,1		100	10		5.48
22106	32	35	3	10,2	4,2	2500	50	10		11.66
22107	40	42	4	12	4	1536	48	4		12.89
22108	50	54	4	14	6	768	24	4		15.23
22112	65	66,7	5	22	12				1	72.51
22109	65	76,1	6	23	11	320	10		1	114.32
22110	80	88,9	7	26	12	160	5		1	125.00
22111	100	108	8	31	15	80	5		1	155.05

Réductions

Réduction Geberit Mapress Acier Carbone avec tube d'emboîtement



Utilisation

- Pour air comprimé (classe de pureté d'huile 3)
- Pour les applications domestiques, industrielles et la construction navale
- Récapitulatif des utilisations – Geberit Mapress Acier Carbone → p. 241

Caractéristiques

- Indicateur de sertissage
- Non sertie non étanche
- Galvanisé à l'extérieur
- Joint d'étanchéité en CIIR noir
- Manchon à sertir avec bouchon de protection transparent

Caractéristiques techniques

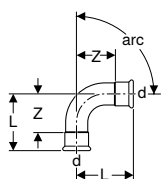
Matériau	Acier non allié 1.0034 E195 (EN 10305)
----------	--

N° de réf.	DN	d, ø [mm]	d1, ø [mm]	L [cm]	H [cm]	UC4 [pc.]	UC3 [pc.]	UC2 [pc.]	UC1 [pc.]	EUR/pc.
22301	12 / 10	15	12	5,1	3,4	13200	50	10		2.61
22302	15 / 10	18	12	5,3	3,6		25	5		3.01
22303	15 / 12	18	15	5,5	3,5		200	20		2.74
22304	20 / 10	22	12	6	4,3		25	5		3.07
22305	20 / 12	22	15	5,9	3,9		200	20		3.15
22306	20 / 15	22	18	5,7	3,7		200	20		3.19
22349	25 / 10	28	12	6,7	5				1	4.51
22307	25 / 12	28	15	6,6	4,6		100	20		4.16
22308	25 / 15	28	18	6,4	4,4		100	20		4.16
22309	25 / 20	28	22	6	3,9	8000	200	20		4.16
22310	32 / 12	35	15	7,5	5,5		50	5		5.19
22311	32 / 15	35	18	7,4	5,5		50	5		5.19
22312	32 / 20	35	22	7,1	5		100	10		5.19
22313	32 / 25	35	28	6,8	4,5	3200	100	5		5.19
22315	40 / 15	42	18	8	6		24	4		16.79
22316	40 / 20	42	22	8,2	6,1		48	4		16.85
22317	40 / 25	42	28	8,3	6		48	4		16.90
22318	40 / 32	42	35	7,7	5,1	2400	48	4		16.93
22320	50 / 15	54	18	9,5	7,5			5	1	24.61
22321	50 / 20	54	22	9,5	7,4		48	4		24.89
22322	50 / 25	54	28	11	8,7		48	4		25.21
22323	50 / 32	54	35	10,6	8		48	4		25.53
22324	50 / 40	54	42	9,2	6,2	1536	48	4		25.87
22327	65 / 50	66,7	54	12,7	9,1	480	5		1	52.54
22330	65 / 40	76,1	42	12,7	9,7				1	60.11
22331	65 / 50	76,1	54	14,6	11,1	400	25		1	62.11
22332	65 / 65	76,1	66,7	15,1	10,1				1	66.30
22338	80 / 50	88,9	54	16,3	12,8		5		1	73.19
22339	80 / 65	88,9	76,1	16,1	10,8	400	5		1	94.03
22345	100 / 50	108	54	17,2	13,7	250	5		1	95.19
22346	100 / 65	108	76,1	18,4	13,1	200	5		1	97.47
22348	100 / 80	108	88,9	20,3	14,3	200	5		1	108.84



Coudes

Coude Geberit Mapress Acier Carbone



Utilisation

- Pour air comprimé (classe de pureté d'huile 3)
- Pour les applications domestiques, industrielles et la construction navale
- Récapitulatif des utilisations – Geberit Mapress Acier Carbone → p. 241

Caractéristiques

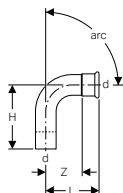
- Indicateur de sertissage
- Non serti non étanche
- Galvanisé à l'extérieur
- Joint d'étanchéité en CIIR noir
- Manchon à sertir avec bouchon de protection transparent

Caractéristiques techniques

Matériau | Acier non allié 1.0034 E195 (EN 10305)

N° de réf.	DN	d, ø [mm]	L [cm]	Z [cm]	UC4 [pc.]	UC3 [pc.]	UC2 [pc.]	UC1 [pc.]	EUR/pc.
arc/angle: 45°									
20601	10	12	3,2	1,5		25	5		4.99
20602	12	15	3,6	1,6	10000	200	20		5.08
20603	15	18	3,7	1,7	8000	200	20		5.36
20604	20	22	4,2	2,1	4000	100	20		5.62
20605	25	28	4,8	2,5	3000	100	10		7.83
23606	32	35	4,3	1,7		100	5		15.23
23607	40	42	5,1	2,1	1536	48	4		19.07
23608	50	54	6,2	2,7	800	50	2		21.67
20612	65	66,7	9,3	4,2	400	5		1	70.62
20609	65	76,1	10,3	5	240	15		1	92.26
20610	80	88,9	11,7	5,7	160	5		1	117.62
20611	100	108	14,3	6,8	80	5		1	169.01
arc/angle: 90°									
20101	10	12	4,2	2,5	11200	100	20		3.97
20102	12	15	4,9	2,9	8000	200	20		4.36
20103	15	18	5,3	3,3	6000	200	20		4.96
20104	20	22	6,1	4	4000	100	20		5.62
20105	25	28	7,2	4,9	2500	50	10		7.83
23106	32	35	6,8	4,2	2000	50	5		19.18
23107	40	42	8	5	768	48	4		30.84
23108	50	54	10	6,5	384	24	4		36.87
20112	65	66,7	14,1	9,1	250	5		1	81.43
20109	65	76,1	15,9	10,6	160	10		1	112.54
20110	80	88,9	18,5	12,5	160	5		1	142.28
20111	100	108	23	15,5	60	5		1	195.04

Coude Geberit Mapress Acier Carbone avec tube d'emboîtement



Utilisation

- Pour air comprimé (classe de pureté d'huile 3)
- Pour les applications domestiques, industrielles et la construction navale
- Récapitulatif des utilisations – Geberit Mapress Acier Carbone → p. 241

Caractéristiques

- Indicateur de sertissage
- Non serti non étanche
- Galvanisé à l'extérieur
- Joint d'étanchéité en CIIR noir
- Manchon à sertir avec bouchon de protection transparent

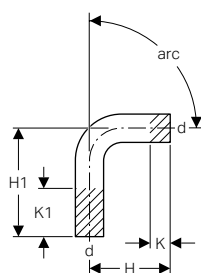
Caractéristiques techniques

Matériau | Acier non allié 1.0034 E195 (EN 10305)

N° de réf.	DN	d, ø [mm]	L [cm]	H [cm]	Z [cm]	UC4 [pc.]	UC3 [pc.]	UC2 [pc.]	UC1 [pc.]	EUR/pc.
arc/angle: 45°										
20701	10	12	3,2	4,1	1,5		50	10		4.66
20702	12	15	3,6	4,5	1,6	10000	200	20		4.66
20703	15	18	3,7	4,2	1,7	8000	200	20		4.78
20704	20	22	4,2	5,2	2,1	6400	100	20		5.08
20705	25	28	4,8	5,6	2,5	3000	100	10		7.83
23706	32	35	4,3	5,3	1,7	3200	100	5		13.98
23707	40	42	5,1	6,1	2,1	1920	48	4		18.76
23708	50	54	6,2	7,3	2,7	768	48	2		21.52
20709	65	76,1	10,3	11,1	5		15		1	101.84
20710	80	88,9	11,7	12,8	5,7	200	5		1	125.54
20711	100	108	14,3	15,8	6,8	80	5		1	171.61
arc/angle: 90°										
20301	10	12	4,2	4,8	2,5		50	10		3.97
20302	12	15	4,9	5,9	2,9	8000	200	20		4.36
20303	15	18	5,3	6,1	3,3	6000	200	20		4.96
20304	20	22	6,1	7	4	4000	100	20		5.62
20305	25	28	7,2	7,9	4,9	2400	100	10		7.83
23306	32	35	6,8	7,4	4,2	2000	50	5		19.18
23307	40	42	8	8,8	5	1536	48	2		30.84
23308	50	54	10	10,8	6,5	640	20	2		36.87
20309	65	76,1	15,9	16,7	10,6	160	10		1	119.80
20310	80	88,9	18,5	19,5	12,5		5		1	145.84
20311	100	108	23	24,1	15,5	60	5		1	199.31



Coude d'ajustage 90° Geberit Mapress Acier Carbone



Utilisation

- Pour air comprimé (classe de pureté d'huile 3)
- Pour les applications domestiques, industrielles et la construction navale
- Récapitulatif des utilisations – Geberit Mapress Acier Carbone → p. 241

Caractéristiques

- Galvanisé à l'extérieur

Caractéristiques techniques

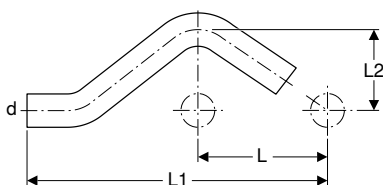
Matériau	Acier non allié 1.0034 E195 (EN 10305)
----------	--

N° de réf.	DN	d, ø [mm]	H [cm]	H1 [cm]	K [cm]	K1 [cm]	UC4 [pc.]	UC3 [pc.]	UC2 [pc.]	UC1 [pc.]	EUR/pc.
20401	10	12	4,8	11,9	0	7,1		25	5		3.63
20402	12	15	5,9	12,9	0	7		100	20		3.76
20403	15	18	6,1	13,3	0	7,2		50	10		4.25
20404	20	22	7	14,2	0	7,2	3200	50	10		4.25
20405	25	28	7,9	15,5	0	7,6		50	10		6.01
20406	32	35	7,7	15,4	0	7,7		25	5		11.66
20407	40	42	9	18	0	9			5	1	19.07
20408	50	54	11,1	20,5	0	9,4				1	24.14



- Au cours de l'année 2021, les articles susmentionnés auront de nouvelles cotes. Ces nouvelles cotes sont spécifiées dans la vue d'ensemble « Modification des cotes Geberit Mapress Acier Carbone 2021 »

Tube en dos d'âne Geberit Mapress Acier Carbone



Utilisation

- Pour air comprimé (classe de pureté d'huile 3)
- Pour croiser des conduites parallèles avec un écart L
- Pour les applications domestiques, industrielles et la construction navale
- Récapitulatif des utilisations – Geberit Mapress Acier Carbone → p. 241

Caractéristiques

- Galvanisé à l'extérieur

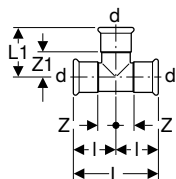
Caractéristiques techniques

Matériau	Acier non allié 1.0034 E195 (EN 10305)
----------	--

N° de réf.	DN	d, ø [mm]	L [cm]	L1 [cm]	L2 [cm]	UC4 [pc.]	UC3 [pc.]	UC2 [pc.]	EUR/pc.
20801	10	12	5,5	15,4	2,9		25	5	4.25
20802	12	15	5,7	15,8	3	6400	100	10	4.78
20803	15	18	6	16,6	3,1		50	10	5.19
20804	20	22	6,5	17,9	3,3	3200	50	10	6.02
20805	25	28	7,3	20,6	3,6		50	10	7.53

Tés

Té égal Geberit Mapress Acier Carbone



Utilisation

- Pour air comprimé (classe de pureté d'huile 3)
- Pour les applications domestiques, industrielles et la construction navale
- Récapitulatif des utilisations – Geberit Mapress Acier Carbone → p. 241

Caractéristiques

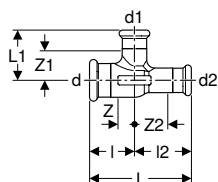
- Indicateur de sertissage
- Non serti non étanche
- Galvanisé à l'extérieur
- Joint d'étanchéité en CIIR noir
- Manchon à sertir avec bouchon de protection transparent

Caractéristiques techniques

Matériau	Acier non allié 1.0034 E195 (EN 10305)
----------	--

N° de réf.	DN	d, ø [mm]	L [cm]	L1 [cm]	l [cm]	Z [cm]	Z1 [cm]	UC4 [pc.]	UC3 [pc.]	UC2 [pc.]	UC1 [pc.]	EUR/pc.
21001	10	12	5,6	3,5	2,8	1,1	1,8		50	10		7.53
21002	12	15	6,4	3,9	3,2	1,2	1,9		200	20		8.25
21003	15	18	6,8	4,1	3,4	1,4	2,1	5000	100	20		8.80
21004	20	22	7,4	4,4	3,7	1,6	2,3		100	20		9.46
21005	25	28	8,4	5	4,2	1,9	2,7	2500	50	10		12.73
21006	32	35	10	5,7	5	2,4	3,1	1600	50	5		19.75
21007	40	42	11,4	6,5	5,7	2,7	3,5	768	48	4		29.21
21008	50	54	13,8	7,7	6,9	3,4	4,2	320	20	2		34.94
21012	65	66,7	22	10,5	11	6	5,5		5		1	141.57
21009	65	76,1	23	11	11,5	6,2	5,7	160	10		1	194.92
21010	80	88,9	26	12,7	13	7	6,7	80	5		1	225.48
21011	100	108	31	15,3	15,5	8	7,8	60	5		1	274.41

Té réduit Geberit Mapress



Utilisation

- Pour les applications domestiques, industrielles et la construction navale
- Récapitulatif des utilisations – Geberit Mapress Acier Carbone → p. 241

Caractéristiques

- Indicateur de sertissage
- Non serti non étanche
- Joint d'étanchéité en CIIR noir
- Manchon à sertir avec bouchon de protection transparent

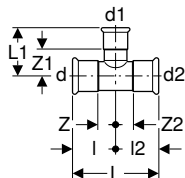
Caractéristiques techniques

Matériau	Laiton CW617N
----------	---------------

N° de réf.	DN	d, ø [mm]	d1, ø [mm]	d2, ø [mm]	L [cm]	L1 [cm]	I [cm]	I2 [cm]	Z [cm]	Z1 [cm]	Z2 [cm]	UC3 [pc.]	UC2 [pc.]	UC1 [pc.]	EUR/pc.
61191	12 / 10 / 10	15	12	12	6,4	3,3	3,2	3,2	1,2	1,6	1,5			1	7.97
61192	15 / 12 / 12	18	15	15	7,4	3,5	3,4	4	1,4	1,5	2	25	5		8.81
61193	15 / 15 / 12	18	18	15	7,4	3,4	3,4	4	1,4	1,4	2		5	1	8.81
61194	20 / 12 / 12	22	15	15	7,7	3,8	3,4	4,3	1,3	1,8	2,3	25	5		10.41
61195	20 / 15 / 15	22	18	18	7,4	4	3,7	3,7	1,6	2	1,7		5	1	10.41
61196	20 / 20 / 12	22	22	15	8,3	3,7	3,7	4,6	1,6	1,6	2,6	25	5		10.41
61197	25 / 20 / 20	28	22	22	8	4,1	4,2	3,8	1,9	2	1,7	25	5		12.60



Té réduit Geberit Mapress Acier Carbone



Utilisation

- Pour air comprimé (classe de pureté d'huile 3)
- Pour les applications domestiques, industrielles et la construction navale
- Récapitulatif des utilisations – Geberit Mapress Acier Carbone → p. 241

Caractéristiques

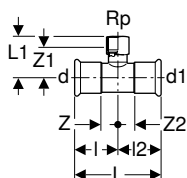
- Indicateur de sertissage
- Non serti non étanche
- Galvanisé à l'extérieur
- Joint d'étanchéité en CIIR noir
- Manchon à sertir avec bouchon de protection transparent

Caractéristiques techniques

Matériau | Acier non allié 1.0034 E195 (EN 10305)

N° de réf.	DN	d, ø [mm]	d1, ø [mm]	d2, ø [mm]	L [cm]	L1 [cm]	I [cm]	I2 [cm]	Z [cm]	Z1 [cm]	Z2 [cm]	UC4 [pc.]	UC3 [pc.]	UC2 [pc.]	UC1 [pc.]	EUR/pc.
21101	10 / 12 / 10	12	15	12	5,6	3,5	2,8	2,8	1,1	1,5	1,1			5	1	8.25
21201	12 / 10 / 10	15	12	12	7,2	3,6	3,2	4	1,2	1,9	2,3			5		18.71
21202	12 / 10 / 12	15	12	15	6,4	3,6	3,2	3,2	1,2	1,9	1,2		50	10		8.25
21103	12 / 15 / 12	15	18	15	6,4	3,6	3,2	3,2	1,2	1,6	1,2	4800	50	10		8.80
21104	12 / 20 / 12	15	22	15	6,4	4,2	3,2	3,2	1,2	2,1	1,2	4800	50	10		9.86
21203	15 / 10 / 15	18	12	18	6,8	3,8	3,4	3,4	1,4	2,1	1,4		50	10		8.64
21204	15 / 12 / 15	18	15	18	6,8	4,2	3,4	3,4	1,4	2,2	1,4	5000	100	20		8.80
21105	15 / 20 / 15	18	22	18	6,8	4,1	3,4	3,4	1,4	2	1,4		25	5		8.91
21205	20 / 10 / 20	22	12	22	7,4	4	3,7	3,7	1,6	2,3	1,6		50	10		9.30
21206	20 / 12 / 20	22	15	22	7,4	4,4	3,7	3,7	1,6	2,4	1,6		100	20		9.30
21207	20 / 15 / 20	22	18	22	7,4	4,4	3,7	3,7	1,6	2,4	1,6		100	20		9.46
21107	20 / 25 / 20	22	28	22	7,4	4,5	3,7	3,7	1,6	2,2	1,6	2400	25	5		12.61
21209	25 / 12 / 25	28	15	28	8,4	4,7	4,2	4,2	1,9	2,7	1,9	3200	100	10		12.62
21210	25 / 15 / 25	28	18	28	8,4	4,7	4,2	4,2	1,9	2,7	1,9	3200	100	10		13.03
21211	25 / 20 / 25	28	22	28	8,4	4,8	4,2	4,2	1,9	2,7	1,9		100	10		13.69
21212	32 / 12 / 32	35	15	35	10	5,1	5	5	2,4	3,1	2,4	1600	50	5		18.52
21213	32 / 15 / 32	35	18	35	10	5,1	5	5	2,4	3,1	2,4	1600	50	5		19.60
21214	32 / 20 / 32	35	22	35	10	5,2	5	5	2,4	3,1	2,4		50	5		19.88
21215	32 / 25 / 32	35	28	35	10	5,5	5	5	2,4	3,2	2,4	1600	50	5		20.14
21216	40 / 12 / 40	42	15	42	11,4	5,3	5,7	5,7	2,7	3,3	2,7		48	4		27.14
21217	40 / 15 / 40	42	18	42	11,4	5,3	5,7	5,7	2,7	3,3	2,7	768	48	4		27.14
21218	40 / 20 / 40	42	22	42	11,4	5,5	5,7	5,7	2,7	3,4	2,7	768	48	4		26.73
21219	40 / 25 / 40	42	28	42	11,4	5,8	5,7	5,7	2,7	3,5	2,7	768	48	4		27.70
21220	40 / 32 / 40	42	35	42	11,4	6,1	5,7	5,7	2,7	3,5	2,7	768	48	4		27.13
21221	50 / 12 / 50	54	15	54	13,8	5,9	6,9	6,9	3,4	3,9	3,4	768	24	4		37.61
21222	50 / 15 / 50	54	18	54	13,8	5,9	6,9	6,9	3,4	3,9	3,4	640	40	2		37.61
21223	50 / 20 / 50	54	22	54	13,8	6,1	6,9	6,9	3,4	4	3,4	640	40	2		31.78
21224	50 / 25 / 50	54	28	54	13,8	6,4	6,9	6,9	3,4	4,1	3,4	480	30	2		32.48
21225	50 / 32 / 50	54	35	54	13,8	6,8	6,9	6,9	3,4	4,2	3,4	384	24	2		33.33
21226	50 / 40 / 50	54	42	54	13,8	7,2	6,9	6,9	3,4	4,2	3,4	480	30	2		34.94
21229	65 / 50 / 65	66,7	54	66,7	22	8,2	11	11	6	4,7	6		5		1	146.15
21230	65 / 25 / 65	76,1	28	76,1	23	7,5	11,5	11,5	6,2	5,2	6,2	160	10		1	198.89
21231	65 / 32 / 65	76,1	35	76,1	23	7,9	11,5	11,5	6,2	5,3	6,2	200	5		1	203.14
21232	65 / 40 / 65	76,1	42	76,1	23	8,3	11,5	11,5	6,2	5,3	6,2	200	5		1	207.51
21233	65 / 50 / 65	76,1	54	76,1	23	8,9	11,5	11,5	6,2	5,4	6,2	160	10		1	215.88
21234	65 / 65 / 65	76,1	66,7	76,1	23	11	11,5	11,5	6,2	6	6,2				1	201.11
21237	80 / 25 / 80	88,9	28	88,9	26	8,1	13	13	7	5,8	7	160	5		1	214.37
21238	80 / 32 / 80	88,9	35	88,9	26	8,5	13	13	7	5,9	7	160	5		1	218.48
21239	80 / 40 / 80	88,9	42	88,9	26	8,9	13	13	7	5,9	7		5		1	222.86
21240	80 / 50 / 80	88,9	54	88,9	26	9,5	13	13	7	6	7		5		1	227.25
21241	80 / 65 / 80	88,9	76,1	88,9	26	11,6	13	13	7	6,3	7	80	5		1	228.64
21245	100 / 25 / 100	108	28	108	31	9,1	15,5	15,5	8	6,8	8	80	5		1	262.61
21246	100 / 32 / 100	108	35	108	31	9,5	15,5	15,5	8	6,9	8	80	5		1	266.99
21247	100 / 40 / 100	108	42	108	31	9,9	15,5	15,5	8	6,9	8	80	5		1	271.25
21248	100 / 50 / 100	108	54	108	31	10,5	15,5	15,5	8	7	8	80	5		1	275.65
21249	100 / 65 / 100	108	76,1	108	31	12,6	15,5	15,5	8	7,3	8	80	5		1	279.76
21250	100 / 80 / 100	108	88,9	108	31	13,7	15,5	15,5	8	7,7	8				1	280.43

Té Geberit Mapress Acier Carbone avec filetage femelle



Utilisation

- Pour air comprimé (classe de pureté d'huile 3)
- Pour les applications domestiques, industrielles et la construction navale
- Récapitulatif des utilisations – Geberit Mapress Acier Carbone → p. 241

Caractéristiques

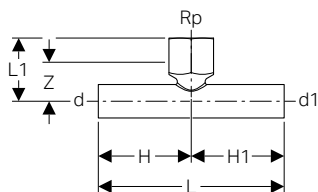
- Indicateur de sertissage
- Non sertir non étanche
- Galvanisé à l'extérieur
- Joint d'étanchéité en CIIR noir
- Manchon à sertir avec bouchon de protection transparent

Caractéristiques techniques

Matériau	Acier non allié 1.0034 E195 (EN 10305)
----------	--

N° de réf.	DN	d, ø [mm]	Rp ["]	d1, ø [mm]	L [cm]	L1 [cm]	l [cm]	l2 [cm]	Z [cm]	Z1 [cm]	Z2 [cm]	UC4 [pc.]	UC3 [pc.]	UC2 [pc.]	UC1 [pc.]	EUR/pc.
21301	10	12	3/8	12	5,6	3,3	2,8	2,8	1,1	2,3	1,1				1	12.30
21302	10 / 15 / 10	12	1/2	12	5,6	3,6	2,8	2,8	1,1	2,3	1,1			5	1	12.30
21304	12 / 15 / 12	15	1/2	15	6,4	3,7	3,2	3,2	1,2	2,4	1,2	4800	100	20		11.66
21305	15	18	1/2	18	6,8	3,9	3,4	3,4	1,4	2,6	1,4	5000	100	20		11.66
21307	20 / 15 / 20	22	1/2	22	7,4	4	3,7	3,7	1,6	2,7	1,6		100	20		12.89
21308	20 / 20 / 20	22	3/4	22	7,4	4,4	3,7	3,7	1,6	2,8	1,6		25	5		14.80
21309	25 / 15 / 25	28	1/2	28	8,4	4,4	4,2	4,2	1,9	3,1	1,9	2500	50	10		14.92
21310	25 / 20 / 25	28	3/4	28	8,4	4,7	4,2	4,2	1,9	3,2	1,9	2500	50	10		18.23
21311	25	28	1	28	8,4	5,3	4,2	4,2	1,9	3,6	1,9			5	1	14.15
21312	32 / 15 / 32	35	1/2	35	10	4,8	5	5	2,4	3,5	2,4		50	5		20.43
21313	32 / 20 / 32	35	3/4	35	10	5,1	5	5	2,4	3,6	2,4	1600	50	5		27.41
21314	32 / 25 / 32	35	1	35	10	5,6	5	5	2,4	3,9	2,4			5	1	20.29
21316	40 / 15 / 40	42	1/2	42	11,4	5,1	5,7	5,7	2,7	3,8	2,7	768	48	4		31.78
21317	40 / 20 / 40	42	3/4	42	11,4	5,4	5,7	5,7	2,7	3,9	2,7		48	4		37.29
21318	40 / 25 / 40	42	1	42	11,4	6	5,7	5,7	2,7	4,3	2,7			5	1	30.99
21320	50 / 15 / 50	54	1/2	54	13,8	5,7	6,9	6,9	3,4	4,4	3,4	640	20	2		34.94
21321	50 / 20 / 50	54	3/4	54	13,8	6	6,9	6,9	3,4	4,5	3,4		20	2		41.70
21322	50 / 25 / 50	54	1	54	13,8	6,6	6,9	6,9	3,4	4,9	3,4			5	1	34.10
21324	50	54	2	54	13,8	7,9	6,9	6,9	3,4	5,6	3,4		5		1	34.10
21325	65 / 20 / 65	66,7	3/4	66,7	22	6,4	11	11	6	4,9	6	200	5		1	122.70
21326	65 / 20 / 65	76,1	3/4	76,1	23	7,4	11,5	11,5	6,2	5,9	6,2	320	10		1	124.13
21329	65 / 50 / 65	76,1	2	76,1	23	9,1	11,5	11,5	6,2	6,8	6,2					124.13
21331	80 / 20 / 80	88,9	3/4	88,9	26	8	13	13	7	6,5	7		5		1	150.01
21334	80 / 50 / 80	88,9	2	88,9	26	9,7	13	13	7	7,4	7				1	139.58
21336	100 / 20 / 100	108	3/4	108	31	9	15,5	15,5	8	7,5	8	80	5		1	173.84

Té Geberit Mapress Acier Carbone avec filetage femelle et tubes d'emboîtement



Utilisation

- Pour air comprimé (classe de pureté d'huile 3)
- Pour les applications domestiques, industrielles et la construction navale
- Récapitulatif des utilisations – Geberit Mapress Acier Carbone → p. 241

Caractéristiques

- Galvanisé à l'extérieur

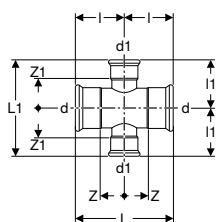
Caractéristiques techniques

Matériau	Acier non allié 1.0034 E195 (EN 10305)
----------	--

N° de réf.	DN	d, ø [mm]	Rp ["]	d1, ø [mm]	L [cm]	L1 [cm]	H [cm]	H1 [cm]	Z [cm]	UC3 [pc.]	UC2 [pc.]	UC1 [pc.]	EUR/pc.
21341	15	18	1/2	18	10	3,4	5	5	2,1	25	5	1	11.42
21342	20 / 15 / 20	22	1/2	22	10	3,6	5	5	2,3	50	10	1	12.47
21343	25 / 15 / 25	28	1/2	28	10	4,3	5	5	3		10	1	14.55
21344	32 / 15 / 32	35	1/2	35	11,4	4,7	5,7	5,7	3,4		10	1	20.05
21345	40 / 15 / 40	42	1/2	42	13,4	5	6,7	6,7	3,7		10	1	31.43
21346	50 / 15 / 50	54	1/2	54	14,6	5,7	7,3	7,3	4,4	25	5	1	33.96

Raccords en croix

Raccord en croix réduit Geberit Mapress Acier Carbone



Utilisation

- Pour air comprimé (classe de pureté d'huile 3)
- Pour les applications domestiques, industrielles et la construction navale
- Récapitulatif des utilisations – Geberit Mapress Acier Carbone → p. 241

Caractéristiques

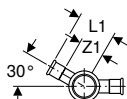
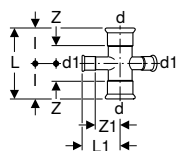
- Indicateur de sertissage
- Non serti non étanche
- Galvanisé à l'extérieur
- Joint d'étanchéité en CIIR noir
- Manchon à sertir avec bouchon de protection transparent

Caractéristiques techniques

Matériau	Acier non allié 1.0034 E195 (EN 10305)
----------	--

N° de réf.	DN	d, ø [mm]	d1, ø [mm]	L [cm]	L1 [cm]	l [cm]	l1 [cm]	Z [cm]	Z1 [cm]	UC2 [pc.]	UC1 [pc.]	EUR/pc.
21121	40 / 25	42	28	11,4	11,6	5,7	5,8	2,7	3,5	5	1	47.54
21122	50 / 25	54	28	13,8	12,8	6,9	6,4	3,4	4,1		1	53.31
21123	50 / 32	54	35	13,8	13,6	6,9	6,8	3,4	4,2		1	53.31
21127	65 / 25	76,1	28	23	15,8	11,5	7,9	6,2	5,6		1	327.50
21128	65 / 32	76,1	35	23	16,2	11,5	8,1	6,2	5,5		1	327.50
21130	80 / 25	88,9	28	26	17,4	13	8,7	7	6,4		1	366.61
21131	80 / 32	88,9	35	26	18	13	9	7	6,4		1	366.61
21133	100 / 25	108	28	31	20	15,5	10	8	7,7		1	453.28
21134	100 / 32	108	35	31	20	15,5	10	8	7,4		1	453.28

Raccord en croix 30° réduit Geberit Mapress Acier Carbone



Utilisation

- Pour air comprimé (classe de pureté d'huile 3)
- Pour les applications domestiques, industrielles et la construction navale
- Récapitulatif des utilisations – Geberit Mapress Acier Carbone → p. 241

Caractéristiques

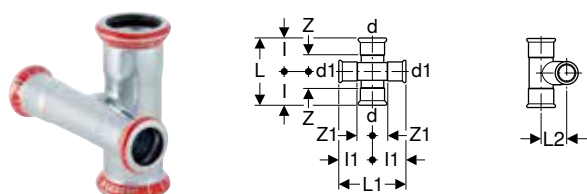
- Indicateur de sertissage
- Non serti non étanche
- Galvanisé à l'extérieur
- Joint d'étanchéité en CIIR noir
- Manchon à sertir avec bouchon de protection transparent

Caractéristiques techniques

Matériau	Acier non allié 1.0034 E195 (EN 10305)
----------	--

N° de réf.	DN	d, ø [mm]	d1, ø [mm]	L [cm]	L1 [cm]	l [cm]	Z [cm]	Z1 [cm]	UC2 [pc.]	UC1 [pc.]	EUR/pc.
21404	15 / 12	18	15	6,8	4	3,4	1,4	2	5	1	23.05
21406	20 / 12	22	15	7,4	4,2	3,7	1,6	2,2	5	1	23.84
21409	25 / 12	28	15	8,4	4,5	4,2	1,9	2,5		1	27.01

Raccord en croix réduit Geberit Mapress Acier Carbone, déporté



Utilisation

- Pour air comprimé (classe de pureté d'huile 3)
- Pour les applications domestiques, industrielles et la construction navale
- Récapitulatif des utilisations – Geberit Mapress Acier Carbone → p. 241

Caractéristiques

- Indicateur de sertissage
- Non sertit non étanche
- Galvanisé à l'extérieur
- Joint d'étanchéité en CIIR noir
- Manchon à sertir avec bouchon de protection transparent

Caractéristiques techniques


Matériau	Acier non allié 1.0034 E195 (EN 10305)
----------	--

N° de réf.	DN	d, ø [mm]	d1, ø [mm]	L [cm]	L1 [cm]	L2 [cm]	I [cm]	I1 [cm]	Z [cm]	Z1 [cm]	UC3 [pc.]	UC2 [pc.]	UC1 [pc.]	EUR/pc.
21504	12	15	15	6,4	6,4	2	3,2	3,2	1,2	1,2	25	5		25.38
21505	15 / 12	18	15	6,8	8,4	2,5	3,4	4,2	1,4	2,2	25	5		28.23
21506	20 / 12	22	15	7,4	8,4	2,7	3,7	4,2	1,6	2,2	25	5		29.73
21509	20 / 15	22	18	7,4	8,4	2,8	3,7	4,2	1,6	2,2		5	1	30.01
21507	25 / 12	28	15	8,4	8,4	2,9	4,2	4,2	1,9	2,2		5	1	31.54
21510	25 / 15	28	18	8,4	8,4	3,2	4,2	4,2	1,9	2,2		5	1	31.93
21512	25 / 20	28	22	8,4	8,4	3,3	4,2	4,2	1,9	2,1			1	33.84



Raccords indémontables

Raccord Geberit PushFit sur Geberit Mapress, avec tube et tube d'emboîtement



Utilisation

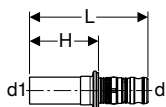
- Pour les applications domestiques, industrielles et la construction navale
- Récapitulatif des utilisations – Geberit Mapress Acier Carbone → p. 241

Caractéristiques techniques

Matériau	Bronze (CuSn5Zn5Pb2-C)
----------	------------------------

N° de réf.	DN	d, ø [mm]	d1, ø [mm]	H [cm]	UC3 [pc.]	UC2 [pc.]	UC1 [pc.]	EUR/pc.
650.692.00.1	12	16	15	5,5	25	5		12.26
651.693.00.1	15	20	18	5,6	25	5		14.62
651.694.00.1	15 / 20	20	22	5,7		5	1	16.18
652.694.00.1	20	25	22	6	25	5		17.70

Raccord Geberit Mepla sur Geberit Mapress avec tube d'emboîtement



Utilisation

- Pour les applications domestiques, industrielles et la construction navale
- Récapitulatif des utilisations – Geberit Mapress Acier Carbone → p. 241

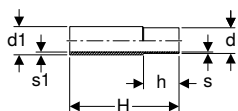
Caractéristiques

- Non serti non étanche
- Joint torique en EPDM
- Mamelon à sertir équipé d'un bouchon de protection transparent

Caractéristiques techniques

Matériau		Bronze (CuSn5Zn5Pb2-C)								
N° de réf.	DN	d, ø [mm]	d1, ø [mm]	L [cm]	H [cm]	UC4 [pc.]	UC3 [pc.]	UC2 [pc.]	UC1 [pc.]	EUR/pc.
601.507.00.5	12 / 10	16	12	5,8	3,3		25	5		12.50
601.508.00.5	12	16	15	5,9	3,4		50	10	1	12.49
602.507.00.5	15 / 12	20	15	6,1	3,4		50	10	1	12.64
602.508.00.5	15	20	18	6,1	3,4		50	10		12.49
602.509.00.5	15 / 20	20	22	6,2	3,5		50	10	1	12.49
603.508.00.5	20	26	22	6,7	3,5		25	5		19.57
604.508.00.5	25	32	28	6,6	3,7		25	5		21.59
605.508.00.5	32	40	35	7,5	4,1		25	5		27.50
606.508.00.5	40	50	42	10,1	6,3		10		1	55.01
607.508.00.5	50	63	54	13,6	7	180	10		1	81.35

Raccord Geberit Mapress Acier Carbone avec tube d'emboîtement et extrémité à souder



Utilisation

- Pour air comprimé (classe de pureté d'huile 3)
- Pour les applications domestiques, industrielles et la construction navale
- Récapitulatif des utilisations – Geberit Mapress Acier Carbone → p. 241

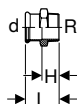
Caractéristiques

- Non galvanisé

Caractéristiques techniques

Matériau		Acier non allié 1.0034 E195 (EN 10305)									
N° de réf.	DN	d, ø [mm]	d1, ø [mm]	s [mm]	s1 [mm]	H [cm]	h [cm]	UC3 [pc.]	UC2 [pc.]	UC1 [pc.]	EUR/pc.
12412	12	15	17,2	1,2	2,3	12	3	25	5		8.03
12413	15	18	21,3	1,2	2,9	12	3	25	5		8.30
12414	20	22	26,9	1,5	4	12	3,4	25	5		8.98
12415	25	28	33,7	1,5	4,4	12	3,4	25	5		11.58
12416	32	35	42,4	1,5	5,2	12	4	25	5		13.72
12417	40	42	48,3	1,5	4,7	12	4,5	24	4		16.33
12418	50	54	60,3	1,5	4,7	12	5	24	4		20.10
12419	65	76,1	76,1	2	3,7	12	7	5		1	24.61
12420	80	88,9	88,9	2	4,1	12	7,5	5		1	30.77
12421	100	108	114,3	2	5,2	12	9	5		1	37.38

Raccord Geberit Mapress Acier Carbone avec filetage mâle



Utilisation

- Pour air comprimé (classe de pureté d'huile 3)
- Pour les applications domestiques, industrielles et la construction navale
- Récapitulatif des utilisations – Geberit Mapress Acier Carbone → p. 241

Caractéristiques

- Indicateur de sertissage
- Non serti non étanche
- Galvanisé à l'extérieur
- Joint d'étanchéité en CIIR noir
- Manchon à sertir avec bouchon de protection transparent

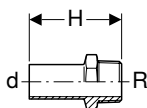
Caractéristiques techniques

Matériau | Acier non allié 1.0034 E195 (EN 10305)

N° de réf.	DN	d, ø [mm]	R ["]	L [cm]	H [cm]	UC4 [pc.]	UC3 [pc.]	UC2 [pc.]	UC1 [pc.]	EUR/pc.
21701	10	12	3/8	3,3	1,6		50	10		8.64
21700	10 / 15	12	1/2	3,6	2,2		25	5		9.70
21702	12 / 10	15	3/8	3,8	1,8		100	20		9.19
21703	12 / 15	15	1/2	4,1	2,1	6400	200	20		9.19
21714	12 / 20	15	3/4	4,3	2,6		50	10		9.43
21704	15	18	1/2	4,2	2,2	6400	200	20		9.60
21705	15 / 20	18	3/4	4,4	2,4	6400	100	20		10.97
21715	20 / 15	22	1/2	4	2,2		100	20		11.36
21707	20	22	3/4	4,4	2,3	4000	100	20		10.97
21716	20 / 25	22	1	4,6	2,6	3200	100	20		9.96
21717	25 / 20	28	3/4	4,6	2,6		100	20		15.15
21708	25	28	1	4,8	2,5	4000	100	20		13.98
21727	25 / 32	28	1 1/4	4,8	2,8	2400	50	10		15.15
21719	32 / 25	35	1	5,1	2,5	3200	50	5		18.21
21709	32	35	1 1/4	5,3	2,7	2000	50	5		18.09
21720	32 / 40	35	1 1/2	5,3	3		50	5		20.10
21721	40 / 32	42	1 1/4	5,7	2,7		48	4		18.36
21710	40	42	1 1/2	5,7	2,7	1920	48	4		20.01
21722	50 / 40	54	1 1/2	7,1	3,6			5	1	31.25
21711	50	54	2	7,1	3,6	960	24	4		31.25
21712	65	66,7	2 1/2	11,8	4	480	5		1	48.31
21713	65	76,1	2 1/2	11,9	4,3		15		1	46.40
21724	80	88,9	3	13,7	5		5		1	94.96
21725	100	108	4	16	6,1		5		1	126.60



Raccord Geberit Mapress Acier Carbone avec filetage mâle et tube d'emboîtement



Utilisation

- Pour air comprimé (classe de pureté d'huile 3)
- Pour les applications domestiques, industrielles et la construction navale
- Récapitulatif des utilisations – Geberit Mapress Acier Carbone → p. 241

Caractéristiques

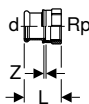
- Galvanisé à l'extérieur

Caractéristiques techniques

Matériau | Acier non allié 1.0034 E195 (EN 10305)

N° de réf.	DN	d, ø [mm]	R ["]	H [cm]	UC4 [pc.]	UC3 [pc.]	UC2 [pc.]	UC1 [pc.]	EUR/pc.
21930	10	12	3/8	4,8				1	7.40
21931	10 / 15	12	1/2	5,5				1	7.83
21932	12 / 15	15	1/2	5,7		50	10		7.94
21933	15	18	1/2	5,7		50	5		8.25
21934	15 / 20	18	3/4	5,9			5	1	9.03
21935	20 / 15	22	1/2	5,7		50	5		10.14
21936	20	22	3/4	5,9		50	10		10.70
21937	25	28	1	6,6		50	10		15.15
21938	32	35	1 1/4	8	400		5	1	20.10
21939	40	42	1 1/2	9,1				1	23.66
21940	50	54	2	10,2	80		5	1	35.02

Raccord Geberit Mapress Acier Carbone avec filetage femelle



Utilisation

- Pour air comprimé (classe de pureté d'huile 3)
- Pour les applications domestiques, industrielles et la construction navale
- Récapitulatif des utilisations – Geberit Mapress Acier Carbone → p. 241

Caractéristiques

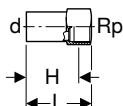
- Indicateur de sertissage
- Non serti non étanche
- Galvanisé à l'extérieur
- Joint d'étanchéité en CIIR noir
- Manchon à sertir avec bouchon de protection transparent

Caractéristiques techniques

Matériau | Acier non allié 1.0034 E195 (EN 10305)

N° de réf.	DN	d, ø [mm]	Rp ["]	L [cm]	Z [cm]	UC4 [pc.]	UC3 [pc.]	UC2 [pc.]	UC1 [pc.]	EUR/pc.
21800	10	12	3/8	3,1	0,3			5	1	9.01
21801	10 / 15	12	1/2	3,4	0,4		25	5		8.49
21827	12 / 10	15	3/8	3,3	0,3		50	10		9.70
21802	12 / 15	15	1/2	3,7	0,4	9600	200	20		9.19
21823	12 / 20	15	3/4	3,8	0,7		25	5		9.70
21803	15	18	1/2	3,7	0,4		200	20		9.30
21804	15 / 20	18	3/4	3,8	0,3		50	10		10.97
21805	20 / 15	22	1/2	3,8	0,3	4800	100	20		11.36
21806	20	22	3/4	3,9	0,3	4800	100	20		10.97
21824	20 / 25	22	1	4,2	0,4		50	10		11.36
21807	25 / 15	28	1/2	3,8	0,2	2400	50	10		12.89
21808	25 / 20	28	3/4	3,8	0,1		50	10		14.36
21809	25	28	1	4,4	0,4	4000	50	10		13.98
21810	32 / 20	35	3/4	4,2	0,1		25	5		20.10
21820	32 / 25	35	1	4,5	0,2		50	5		19.88
21811	32	35	1 1/4	4,9	0,4	2500	50	5		19.52
21814	40	42	1 1/2	5,3	0,4	1920	48	4		23.66
21818	50	54	2	6,2	0,5	960	24	4		35.02

Raccord Geberit Mapress Acier Carbone avec filetage femelle et tube d'emboîtement



Utilisation

- Pour air comprimé (classe de pureté d'huile 3)
- Pour les applications domestiques, industrielles et la construction navale
- Récapitulatif des utilisations – Geberit Mapress Acier Carbone → p. 241

Caractéristiques

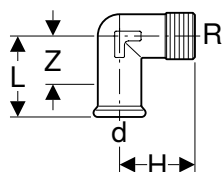
- Galvanisé à l'extérieur

Caractéristiques techniques

Matériau | Acier non allié 1.0034 E195 (EN 10305)

N° de réf.	DN	d, ø [mm]	Rp ["]	L [cm]	H [cm]	UC4 [pc.]	UC3 [pc.]	UC2 [pc.]	UC1 [pc.]	EUR/pc.
21907	10	12	3/8	5,4	4,4				1	7.27
21901	10 / 15	12	1/2	5,8	4,5			5	1	3.97
21908	12 / 10	15	3/8	7,4	6			5	1	9.70
21902	12 / 15	15	1/2	6,1	4,8		50	10		4.36
21903	15	18	1/2	6,1	4,8		50	10		4.66
21904	15 / 20	18	3/4	6,4	4,9			5	1	5.08
21905	20 / 15	22	1/2	6,2	4,9	6400	100	20		5.75
21906	20	22	3/4	6,5	5		25	5		6.31
21910	25 / 15	28	1/2	7,4	4,9			5	1	10.36
21912	32 / 15	35	1/2	7,7	5,2			5	1	15.05
21914	40 / 15	42	1/2	8,1	5,7			5	1	17.57
21916	50 / 15	54	1/2	8,6	6,2			5	1	22.60
21918	65 / 15	76,1	1/2	10,5	8,7				1	58.37
21920	80 / 15	88,9	1/2	11,5	10,2				1	77.80
21922	100 / 15	108	1/2	12,7	11,4				1	114.21

Coude 90° Geberit Mapress Acier Carbone avec filetage mâle



Utilisation

- Pour air comprimé (classe de pureté d'huile 3)
- Pour les applications domestiques, industrielles et la construction navale
- Récapitulatif des utilisations – Geberit Mapress Acier Carbone → p. 241

Caractéristiques

- Indicateur de sertissage
- Non serti non étanche
- Galvanisé à l'extérieur
- Joint d'étanchéité en CIIR noir
- Manchon à sertir avec bouchon de protection transparent

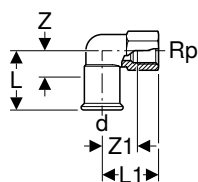
Caractéristiques techniques

Matériau	Acier non allié 1.0034 E195 (EN 10305)
----------	--

N° de réf.	DN	d, ø [mm]	R ["]	L [cm]	H [cm]	Z [cm]	UC4 [pc.]	UC3 [pc.]	UC2 [pc.]	UC1 [pc.]	EUR/pc.
21611	10	12	3/8	3,2	2,5	1,5			5	1	9.64
21612	12 / 10	15	3/8	3,6	2,6	1,6			5	1	10.62
21613	12 / 15	15	1/2	3,5	3,1	1,5		100	20		10.62
21615	15	18	1/2	3,7	3,1	1,7		50	10		11.37
21618	20	22	3/4	4,1	3,5	2		25	5		15.34
21609	25 / 20	28	3/4	5,8	5	3,5	320		5	1	24.15
21610	25	28	1	5,8	5,4	3,5			5	1	24.15



Coude 90° Geberit Mapress Acier Carbone avec filetage femelle



Utilisation

- Pour air comprimé (classe de pureté d'huile 3)
- Pour les applications domestiques, industrielles et la construction navale
- Récapitulatif des utilisations – Geberit Mapress Acier Carbone → p. 241

Caractéristiques

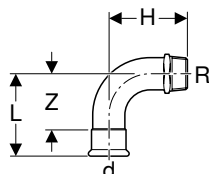
- Indicateur de sertissage
- Non serti non étanche
- Galvanisé à l'extérieur
- Joint d'étanchéité en CIIR noir
- Manchon à sertir avec bouchon de protection transparent

Caractéristiques techniques

Matériau	Acier non allié 1.0034 E195 (EN 10305)
----------	--

N° de réf.	DN	d, ø [mm]	Rp ["]	L [cm]	L1 [cm]	Z [cm]	Z1 [cm]	UC4 [pc.]	UC3 [pc.]	UC2 [pc.]	UC1 [pc.]	EUR/pc.
21659	20 / 15	22	1/2	4,2	4	2,1	2,7			5	1	15.91
21660	25 / 15	28	1/2	4,7	4,4	2,4	3,1	3200	50	5		22.33
21661	25 / 20	28	3/4	5,8	5	3,5	3,5			5	1	24.15
21662	25	28	1	5,8	5,4	3,5	3,6			5	1	24.15

Coude 90° Geberit Mapress Acier Carbone avec filetage mâle



Utilisation

- Pour air comprimé (classe de pureté d'huile 3)
- Pour les applications domestiques, industrielles et la construction navale
- Récapitulatif des utilisations – Geberit Mapress Acier Carbone → p. 241

Caractéristiques

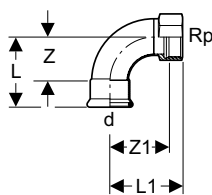
- Indicateur de sertissage
- Non serti non étanche
- Galvanisé à l'extérieur
- Joint d'étanchéité en CIIR noir
- Manchon à sertir avec bouchon de protection transparent

Caractéristiques techniques

Matériau	Acier non allié 1.0034 E195 (EN 10305)
----------	--

N° de réf.	DN	d, ø [mm]	R ["]	L [cm]	H [cm]	Z [cm]	UC4 [pc.]	UC3 [pc.]	UC2 [pc.]	UC1 [pc.]	EUR/pc.
20501	10	12	3/8	4,2	3,4	2,5		25	5		10.00
20502	12 / 10	15	3/8	4,9	3,7	2,9		50	10		10.70
20503	12 / 15	15	1/2	4,9	4	2,9	8000	100	20		11.11
20505	15	18	1/2	5,3	4,7	3,3		50	10		12.20
20507	20	22	3/4	6,1	5,4	4		50	10		14.80
20508	25	28	1	7,2	6,6	4,9	2500	50	10		18.23
23509	32	35	1 1/4	6,8	10,2	4,2	1600	25	5		27.54
23510	40	42	1 1/2	8	11,3	5			5	1	46.17
23511	50	54	2	10	13,8	6,5			5	1	68.41

Coude 90° Geberit Mapress Acier Carbone avec filetage femelle



Utilisation

- Pour air comprimé (classe de pureté d'huile 3)
- Pour les applications domestiques, industrielles et la construction navale
- Récapitulatif des utilisations – Geberit Mapress Acier Carbone → p. 241

Caractéristiques

- Indicateur de sertissage
- Non serti non étanche
- Galvanisé à l'extérieur
- Joint d'étanchéité en CIIR noir
- Manchon à sertir avec bouchon de protection transparent

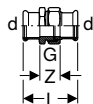
Caractéristiques techniques

Matériau	Acier non allié 1.0034 E195 (EN 10305)
----------	--

N° de réf.	DN	d, ø [mm]	Rp ["]	L [cm]	L1 [cm]	Z [cm]	Z1 [cm]	UC4 [pc.]	UC3 [pc.]	UC2 [pc.]	UC1 [pc.]	EUR/pc.
20551	10	12	3/8	4,2	4,1	2,5	3				1	14.27
20552	12 / 10	15	3/8	4,9	4,5	2,9	3,4			5	1	14.92
20553	12 / 15	15	1/2	4,9	4,8	2,9	3,3	4800	50	5		15.62
20555	15	18	1/2	5,3	5,2	3,3	3,7		50	5		16.86
20557	20	22	3/4	6,1	6	4	4,4		25	5		20.14
20558	25 / 15	28	1/2	7,2	6,5	4,9	5			5	1	23.30
20559	25	28	1	7,2	6,6	4,9	4,7	2000	25	5		24.15
20560	32	35	1 1/4	6,8	7,5	4,2	5,4			5	1	32.66
20561	40	42	1 1/2	8	8,4	5	6,3				1	57.46
20562	50	54	2	10	10,4	6,5	7,8				1	73.26

Raccords et raccordements, démontables

Raccord union Geberit Mapress Acier Carbone



Utilisation

- Pour air comprimé (classe de pureté d'huile 3)
- Pour les applications domestiques, industrielles et la construction navale
- Récapitulatif des utilisations – Geberit Mapress Acier Carbone → p. 241

Caractéristiques techniques

Température du fluide avec joint d'étanchéité plat en EPDM	0–100 °C
Matériau	Acier non allié 1.0034 E195 (EN 10305)

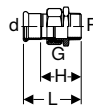
Caractéristiques

- Indicateur de sertissage
- Non serti non étanche
- Galvanisé à l'extérieur
- Ecrou de serrage en laiton
- Joint d'étanchéité en CIIR noir
- Joint d'étanchéité plat en EPDM
- Manchon à sertir avec bouchon de protection transparent



N° de réf.	DN	d, ø [mm]	G ["]	L [cm]	Z [cm]	UC2 [pc.]	UC1 [pc.]	EUR/pc.
25319	10	12	1/2	5,8	2,1		1	23.31
25320	12	15	3/4	6,6	2,6	5	1	23.60
25321	15	18	3/4	6,9	2,9	5	1	25.23
25322	20	22	1	7,2	3	5	1	33.74
25323	25	28	1 1/4	7,7	3,1	5	1	54.73
25324	32	35	1 1/2	8,2	3	5	1	74.55
25325	40	42	1 3/4	9,5	3,5	5	1	113.48
25326	50	54	2 3/8	11,3	4,3	5	1	157.91

Raccord union Geberit Mapress Acier Carbone avec filetage mâle



Utilisation

- Pour air comprimé (classe de pureté d'huile 3)
- Pour les applications domestiques, industrielles et la construction navale
- Récapitulatif des utilisations – Geberit Mapress Acier Carbone → p. 241

Caractéristiques techniques

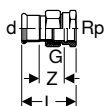
Température du fluide avec joint d'étanchéité plat en EPDM	0–100 °C
Matériau	Acier non allié 1.0034 E195 (EN 10305)

Caractéristiques

- Indicateur de sertissage
- Non serti non étanche
- Galvanisé à l'extérieur
- Ecrou de serrage en laiton
- Raccord de transition en bronze
- Joint d'étanchéité en CIIR noir
- Joint d'étanchéité plat en EPDM
- Manchon à sertir avec bouchon de protection transparent

N° de réf.	DN	d, ø [mm]	R ["]	G ["]	L [cm]	H [cm]	UC3 [pc.]	UC2 [pc.]	UC1 [pc.]	EUR/pc.
25330	12 / 15	15	1/2	3/4	6,1	4,1	50	10		11.66
25332	15	18	1/2	3/4	6,1	4,1	50	10		15.35
25335	20	22	3/4	1	6,8	4,7	50	2		16.86
25329	20 / 25	22	1	1	6,9	4,8	25	5		19.88
25337	25	28	1	1 1/4	7,5	5,2	40	2		27.41
25338	32	35	1 1/4	1 1/2	8	5,4	20	2		37.44
25339	40	42	1 1/2	1 3/4	8,5	5,5	20	2		56.73
25340	50	54	2	2 3/8	9,7	6,2	15		1	129.67

Raccord union Geberit Mapress Acier Carbone avec filetage femelle



Utilisation

- Pour air comprimé (classe de pureté d'huile 3)
- Pour les applications domestiques, industrielles et la construction navale
- Récapitulatif des utilisations – Geberit Mapress Acier Carbone → p. 241

Caractéristiques

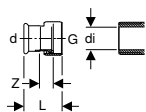
- Indicateur de sertissage
- Non serti non étanche
- Galvanisé à l'extérieur
- Ecrou de serrage en laiton
- Raccord de transition en bronze
- Joint d'étanchéité en CIIR noir
- Joint d'étanchéité plat en EPDM
- Manchon à sertir avec bouchon de protection transparent

Caractéristiques techniques

Température du fluide avec joint d'étanchéité plat en EPDM	0–100 °C
Matériau	Acier non allié 1.0034 E195 (EN 10305)

N° de réf.	DN	d, ø [mm]	Rp ["]	G ["]	L [cm]	Z [cm]	UC4 [pc.]	UC3 [pc.]	UC2 [pc.]	UC1 [pc.]	EUR/pc.
25300	12 / 15	15	1/2	3/4	5,8	2,3		25	5		13.36
25302	15	18	1/2	3/4	5,8	2,3		50	5		15.24
25304	20	22	3/4	1	6,3	2,3	2400	50	5		19.88
25305	20 / 25	22	1	1	6,6	3			5	1	19.88
25306	25	28	1	1 1/4	7,1	3,3		50	5		29.33
25307	32	35	1 1/4	1 1/2	7,7	3,5		25		1	42.17
25308	40	42	1 1/2	1 3/4	8,2	3,1			5	1	61.37
25309	50	54	2	2 3/8	9,5	3,4			5	1	137.06

Raccord Geberit Mapress Acier Carbone avec écrou de serrage



Utilisation

- Pour le raccordement de radiateurs et de robinets de radiateur
- Convient uniquement pour des filets d'un diamètre intérieur ≤ di, voir tableau
- Pour chauffage et rafraîchissement
- Récapitulatif des utilisations – Geberit Mapress Acier Carbone → p. 241

Caractéristiques

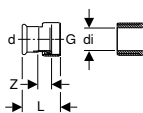
- Indicateur de sertissage
- Non serti non étanche
- Galvanisé à l'extérieur
- Ecrou de serrage en laiton, nickelé
- Joint d'étanchéité en CIIR noir
- Joint d'étanchéité plat en EPDM
- Manchon à sertir avec bouchon de protection transparent

Caractéristiques techniques

Température du fluide avec joint d'étanchéité plat en EPDM	0–100 °C
Matériau	Acier non allié 1.0034 E195 (EN 10305)

N° de réf.	DN	d, ø [mm]	G ["]	di, ø [mm]	L [cm]	Z [cm]	UC3 [pc.]	UC2 [pc.]	EUR/pc.
25042	12	15	1/2	10	5,1	2,5	25	5	9.03
25048	15	18	1/2	10	5,3	2,6	25	5	9.19
25049	20	22	3/4	13	5,4	2,7	50	10	9.73

Raccord Geberit Mapress Acier Carbone avec écrou de serrage



Utilisation

- Pour air comprimé (classe de pureté d'huile 3)
- Convient uniquement pour des filets d'un diamètre intérieur $\leq di$, voir tableau
- Pour les applications domestiques, industrielles et la construction navale
- Récapitulatif des utilisations – Geberit Mapress Acier Carbone → p. 241

Caractéristiques

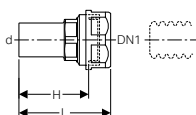
- Indicateur de sertissage
- Non serti non étanche
- Galvanisé à l'extérieur
- Ecrou de serrage en laiton
- Joint d'étanchéité en CIIR noir
- Joint d'étanchéité plat en EPDM
- Manchon à sertir avec bouchon de protection transparent

Caractéristiques techniques

Température du fluide avec joint d'étanchéité plat en EPDM	0–100 °C
Matériau	Acier non allié 1.0034 E195 (EN 10305)

N° de réf.	DN	d, \varnothing [mm]	G ["]	di, \varnothing [mm]	L [cm]	Z [cm]	UC3 [pc.]	UC2 [pc.]	UC1 [pc.]	EUR/pc.
25032	12	15	3/4	13	3,7	1,1	50	10		8.49
25033	15	18	3/4	13	3,7	1,1	50	10		9.19
25040	15	18	1	20	3,9	1,1		5	1	9.30
25034	20	22	1	20	4	1,1	50	10		9.03
25044	20	22	1 1/4	26	4,3	1,3		5	1	10.97
25035	25	28	1 1/4	26	4,4	1,3	50	10		12.62
25050	25	28	1 1/2	32	4,6	1,3	50	10		14.27
25036	32	35	1 1/2	32	4,8	1,3	50	5		17.14
25051	32	35	2	42	4,8	1,2	25	5		19.45
25037	40	42	1 3/4	39	5,2	1,3	24	4		26.87
25052	40	42	2	42	5,4	1,4	24	4		30.70
25053	40	42	2 1/4	42	5,6	1,4			1	31.78
25038	50	54	2 3/8	51	5,8	1,5			1	50.90
25054	50	54	2 1/2	54	6,3	1,4		5	1	40.56
25055	50	54	2 3/4	57	6,3	1,4			1	41.12
25045	65	76,1	3	73	9,9	3,3			1	123.03
25046	80	88,9	3 1/2	84	11,1	3,7			1	212.95

Jonction avec raccord à compression Geberit Mapress pour tubes annelés, eau non potable, tube d'emboîtement



Utilisation

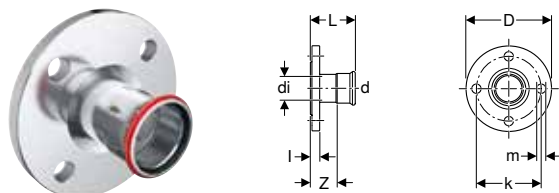
- Pour eau de chauffage
- Pour eau de refroidissement sans antigel
- Pour eau de refroidissement avec antigel
- Convient uniquement pour des médias liquides

Caractéristiques techniques

Matériau	Laiton DR CW602N
----------	------------------

N° de réf.	DN	DN1	d, \varnothing [mm]	L [cm]	H [cm]	PN [bar]	UC2 [pc.]	EUR/pc.
22421	12	16	15	6,4	4,9	10	2	18.83
22431	12	20	15	6,7	5,2	10	2	21.96
22422	15	16	18	6,4	4,9	10	2	20.40
22432	15	20	18	6,7	5,2	10	2	23.55
22423	20	16	22	6,8	5,9	10	2	21.96
22433	20	20	22	6,8	5,9	10	2	25.10
22444	25	25	28	6,8	5,9	10	2	34.50

Bride Geberit Mapress Acier Carbone, PN 6, avec manchon à sertir



Utilisation

- Pour air comprimé (classe de pureté d'huile 3)
- Pour les applications domestiques, industrielles et la construction navale
- Récapitulatif des utilisations – Geberit Mapress Acier Carbone → p. 241

Caractéristiques

- Indicateur de sertissage
- Non serti non étanche
- Galvanisé à l'extérieur
- Joint d'étanchéité en CIIR noir
- Manchon à sertir avec bouchon de protection transparent
- Forme B1 (profilé d'étanchéité surélevé avec surface d'étanchéité standard), EN 1092-1

Caractéristiques techniques

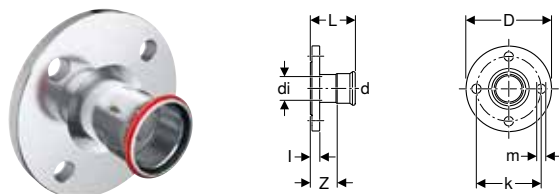
Matériau | Acier non allié 1.0034 E195 (EN 10305)

N° de réf.	DN	d, ø [mm]	di, ø [mm]	D [cm]	k [mm]	m [mm]	L [cm]	l [cm]	Z [cm]	n [pc.]	PN [bar]	UC4 [pc.]	UC1 [pc.]	EUR/pc.
23744	20	22	19	9	65	11	6,1	1,4	4	4	6		1	52.39
23745	25	28	25	10	75	11	6,5	1,4	4,2	4	6		1	65.54
23746	32	35	32	12	90	14	6,8	1,4	4,2	4	6		1	84.27
23747	40	42	39	13	100	14	7,5	1,4	4,5	4	6	264	1	104.87
23748	50	54	51	14	110	14	8,3	1,4	4,8	4	6		1	131.07
23749	65	76,1	72	16	130	14	11,4	1,4	6,1	4	6	75	1	168.52
23750	80	88,9	84,8	19	150	18	12,1	1,6	6,1	4	6	75	1	205.98
23751	100	108	103,9	21	170	18	12,6	1,6	5,1	4	6	75	1	243.42

Accessoires

- Joint d'étanchéité Geberit pour bride PN 6 → p. 236
- Jeu de vis Geberit pour assemblage de bride, en acier galvanisé → p. 279

Bride Geberit Mapress Acier Carbone, PN 10/16, avec manchon à sertir



Utilisation

- Pour air comprimé (classe de pureté d'huile 3)
- Pour les applications domestiques, industrielles et la construction navale
- Récapitulatif des utilisations – Geberit Mapress Acier Carbone → p. 241

Caractéristiques

- Indicateur de sertissage
- Non serti non étanche
- Galvanisé à l'extérieur
- Joint d'étanchéité en CIIR noir
- Manchon à sertir avec bouchon de protection transparent
- Forme B1 (profilé d'étanchéité surélevé avec surface d'étanchéité standard), EN 1092-1

Caractéristiques techniques

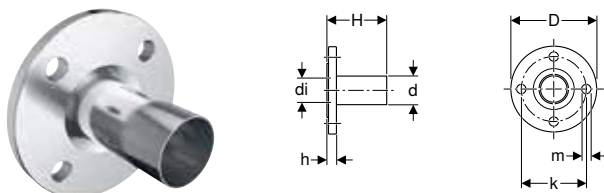
Matériau | Acier non allié 1.0034 E195 (EN 10305)

N° de réf.	DN	d, ø [mm]	di, ø [mm]	D [cm]	k [mm]	m [mm]	L [cm]	l [cm]	Z [cm]	n [pc.]	PN [bar]	UC4 [pc.]	UC1 [pc.]	EUR/pc.
23754	20	22	19	10,5	75	14	6,5	1,8	4,4	4	10 / 16		1	52.48
23755	25	28	25	11,5	85	14	6,9	1,8	4,6	4	10 / 16		1	55.41
23756	32	35	32	14	100	18	7,2	1,8	4,6	4	10 / 16	264	1	82.38
23757	40	42	39	15	110	18	7,9	1,8	4,9	4	10 / 16		1	94.76
23758	50	54	51	16,5	125	18	8,7	1,8	5,2	4	10 / 16	192	1	98.03
23762	65	66,7	63,1	18,5	145	18	11,8	1,8	6,8	4	10 / 16	75	1	141.52
23759	65	76,1	72	18,5	145	18	11,8	1,8	6,5	4	10 / 16	75	1	160.14
23760	80	88,9	84,8	20	160	18	12,5	2	6,5	8	10 / 16	75	1	184.73
23761	100	108	103,9	22	180	18	13	2	5,5	8	10 / 16	75	1	217.95

Accessoires

- Joint d'étanchéité Geberit pour bride PN 10/16 → p. 237
- Jeu de vis Geberit pour assemblage de bride, en acier galvanisé → p. 279

Bride Geberit Mapress Acier Carbone, PN 6, avec tube d'emboîtement



Utilisation

- Pour air comprimé (classe de pureté d'huile 3)
- Pour les applications domestiques, industrielles et la construction navale
- Récapitulatif des utilisations – Geberit Mapress Acier Carbone → p. 241

Caractéristiques

- Galvanisé à l'extérieur
- Forme B1 (profilé d'étanchéité surélevé avec surface d'étanchéité standard), EN 1092-1

Caractéristiques techniques

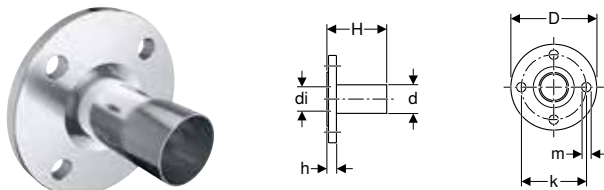
Matériau	Acier non allié 1.0034 E195 (EN 10305)
----------	--

N° de réf.	DN	d, ø [mm]	di, ø [mm]	D [cm]	k [mm]	m [mm]	H [cm]	h [cm]	n [pc.]	PN [bar]	UC4 [pc.]	UC1 [pc.]	EUR/pc.
23764	20	22	19	9	65	11	7,5	1,4	4	6		1	52.39
23765	25	28	25	10	75	11	7,7	1,4	4	6		1	76.40
23766	32	35	32	12	90	14	8,6	1,4	4	6	264	1	84.27
23767	40	42	39	13	100	14	10,4	1,4	4	6		1	104.87
23768	50	54	51	14	110	14	10,9	1,4	4	6	96	1	131.07
23769	65	76,1	72	16	130	14	13,2	1,4	4	6	75	1	150.79
23770	80	88,9	84,8	19	150	18	14,8	1,6	4	6	75	1	181.58
23771	100	108	103,9	21	170	18	16,1	1,6	4	6	75	1	211.40

Accessoires

- Joint d'étanchéité Geberit pour bride PN 6 → p. 236
- Jeu de vis Geberit pour assemblage de bride, en acier galvanisé → p. 279

Bride Geberit Mapress Acier Carbone, PN 10/16, avec extrémité à emboîter



Utilisation

- Pour air comprimé (classe de pureté d'huile 3)
- Pour les applications domestiques, industrielles et la construction navale
- Récapitulatif des utilisations – Geberit Mapress Acier Carbone → p. 241

Caractéristiques

- Galvanisé à l'extérieur
- Forme B1 (profilé d'étanchéité surélevé avec surface d'étanchéité standard), EN 1092-1

Caractéristiques techniques

Matériau	Acier non allié 1.0034 E195 (EN 10305)
----------	--

N° de réf.	DN	d, ø [mm]	di, ø [mm]	D [cm]	k [mm]	m [mm]	H [cm]	h [cm]	n [pc.]	PN [bar]	UC4 [pc.]	UC1 [pc.]	EUR/pc.
23784	20	22	19	10,5	75	14	7,9	1,8	4	10 / 16		1	51.61
23785	25	28	25	11,5	85	14	8,1	1,8	4	10 / 16		1	54.55
23786	32	35	32	14	100	18	9	1,8	4	10 / 16		1	81.02
23787	40	42	39	15	110	18	10,8	1,8	4	10 / 16		1	93.20
23788	50	54	51	16,5	125	18	11,3	1,8	4	10 / 16		1	96.46
23789	65	76,1	72	18,5	145	18	13,6	1,8	8	10 / 16	75	1	176.07
23790	80	88,9	84,8	20	160	18	15,2	2	8	10 / 16	75	1	206.13
23791	100	108	103,9	22	180	18	16,5	2	8	10 / 16	75	1	246.89

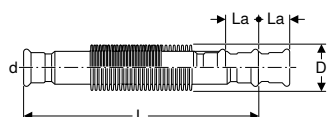
Accessoires

- Joint d'étanchéité Geberit pour bride PN 10/16 → p. 279
- Jeu de vis Geberit pour assemblage de bride, en acier galvanisé → p. 279



Compensateurs

Compensateur axial Geberit Mapress Acier Carbone avec manchons à sertir



Utilisation

- Pour eau de chauffage
- Pour eau de refroidissement sans antigel
- Pour eau de refroidissement avec antigel
- Pour eau de chauffage urbain $\leq 120\text{ }^{\circ}\text{C}$
- Pour les applications domestiques, industrielles et la construction navale
- Exclusivement pour l'absorption de la dilatation axiale en longueur

Caractéristiques

- Indicateur de sertissage
- Non sertis non étanche
- Extérieur blanc
- Soufflet en acier inoxydable
- Joint d'étanchéité en CIIR noir
- Manchon à sertir avec bouchon de protection transparent

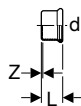
Caractéristiques techniques

Pression de service maximale	16 bar
Température de service	-30 – +120 °C
Matériau	Acier non allié 1.0034 E195 (EN 10305)

N° de réf.	DN	d, \varnothing [mm]	D [cm]	La [mm]	L [cm]	UC1 [pc.]	EUR/pc.
23932	12	15	2,6	+/- 7	15,1	1	139.93
23933	15	18	2,6	+/- 7	14,7	1	141.91
23934	20	22	3,1	+/- 11	10,6	1	153.69
23935	25	28	3,9	+/- 13	12	1	165.22
23936	32	35	4,6	+/- 13	13,9	1	177.08
23937	40	42	5,9	+/- 13	14,9	1	388.42
23938	50	54	7	+/- 18	17,6	1	419.97
23939	65	76,1	8,8	+/- 22	26,2	1	512.45
23940	80	88,9	11,7	+/- 23	28,6	1	530.45
23941	100	108	14,4	+/- 23	54,2	1	1252.38

Fermetures

Bouchon Geberit Mapress Acier Carbone



Utilisation

- Pour air comprimé (classe de pureté d'huile 3)
- Pour les applications domestiques, industrielles et la construction navale
- Pour obturation permanente d'extrémités de tubes
- Récapitulatif des utilisations – Geberit Mapress Acier Carbone → p. 241

Caractéristiques

- Indicateur de sertissage
- Non sertis non étanche
- Galvanisé à l'extérieur
- Joint d'étanchéité en CIIR noir
- Manchon à sertir avec bouchon de protection transparent

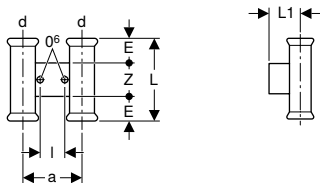
Caractéristiques techniques

Matériau	Acier non allié 1.0034 E195 (EN 10305)
----------	--

N° de réf.	DN	d, \varnothing [mm]	L [cm]	Z [cm]	UC3 [pc.]	UC2 [pc.]	UC1 [pc.]	EUR/pc.
20211	10	12	2	0,3	25	5		8.49
20212	12	15	2,3	0,3	100	20		7.83
20213	15	18	2,3	0,3	100	10		8.25
20214	20	22	2,4	0,3	100	10		8.80
20215	25	28	2,6	0,3	50	10		13.03
20216	32	35	2,9	0,3	50	5		14.69
20217	40	42	3,3	0,3	48	4		23.18
20218	50	54	3,8	0,3	48	4		26.46
20222	65	66,7	5,5	0,5			1	47.03
20219	65	76,1	6	0,7	5		1	44.96
20220	80	88,9	6,7	0,7			1	62.27
20221	100	108	8,2	0,7			1	80.46

Manchons pour chauffage

Paire de manchons Geberit Mapress Acier Carbone avec étrier de fixation



Utilisation

- Pour chauffage et rafraîchissement
- Récapitulatif des utilisations – Geberit Mapress Acier Carbone → p. 241

Caractéristiques techniques

Matériau	Acier non allié 1.0034 E195 (EN 10305)
----------	--

Caractéristiques

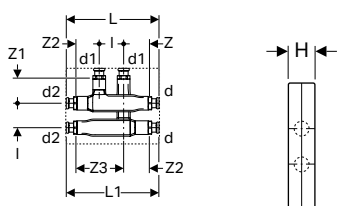
- Indicateur de sertissage
- Non sertir non étanche
- Galvanisé à l'extérieur
- Joint d'étanchéité en CIIR noir
- Manchon à sertir avec bouchon de protection transparent



N° de réf.	DN	d, ø [mm]	a [cm]	E [cm]	L [cm]	L1 [cm]	I [cm]	Z [cm]	UC1 [pc.]	EUR/pc.
22979	12	15	6	2,5	8	2	2,5	3	1	39.97
22980	15	18	6	2,5	8	2	2,5	3	1	39.97
22981	20	22	6	2,5	8,4	4	2,5	3,4	1	39.97
22982	25	28	6	3	9,1	4	1,8	3,1	1	39.97

Tés pour chauffage

Té croisé Geberit Mapress Cuivre avec boîtier d'isolation



Utilisation

- Pour le raccordement sans croisement sur deux conduites posées parallèlement
- Pour chauffage et rafraîchissement
- Récapitulatif des utilisations – Geberit Mapress Acier Carbone → p. 241

Caractéristiques

- Indicateur de sertissage
- Non sertir non étanche
- Joint d'étanchéité en CIIR noir
- Manchon à sertir avec bouchon de protection transparent

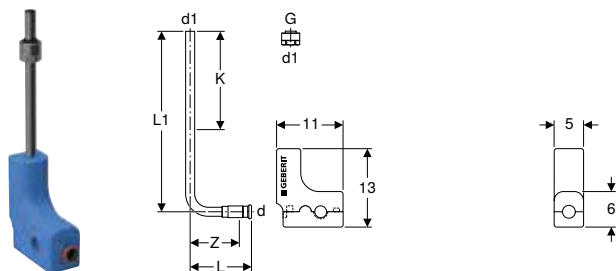
Caractéristiques techniques

Matériau	Laiton DR CC752S
Matériau d'isolation	EPP
Epaisseur d'isolation	8,5 mm
Conductivité thermique de l'isolation	0,038 W/(m·K)

N° de réf.	DN	d, ø [mm]	d1, ø [mm]	d2, ø [mm]	L [cm]	L1 [cm]	I [cm]	H [cm]	Z [cm]	Z1 [cm]	Z2 [cm]	Z3 [cm]	UC3 [pc.]	UC1 [pc.]	EUR/pc.
63113	12 / 12 / 12	15	15	15	19	19	5	5	4,8	5,2	5,3	9,8	5	1	74.50
63115	15 / 12 / 15	18	15	18	19	19	5	5	4,8	5,2	5,3	9,8	5	1	82.37
63125	15 / 15 / 15	18	18	18	19	19	5	5	4,8	5,2	5,3	9,8	5	1	94.36
63117	20 / 12 / 20	22	15	22	19,2	19,2	5	5	4,8	5,2	5,3	9,8	5	1	86.28
63118	20 / 15 / 20	22	18	22	19,2	19,2	5	5	4,8	5,2	5,3	9,8	5	1	86.28

Raccordements pour chauffage

Coude de raccordement en tube métallique 90° Geberit Mapress avec boîtier d'isolation et raccord union pour eurocône



Utilisation

- Pour le raccordement de robinets de radiateur
- Convient uniquement pour le chauffage et le refroidissement
- Récapitulatif des utilisations – Geberit Mapress Acier Carbone → p. 241

Caractéristiques techniques

Matériau	Laiton / cuivre
Matériau d'isolation	EPP
Épaisseur d'isolation	7,5 mm
Conductivité thermique de l'isolation	0,04 W/(m·K)

Caractéristiques

- Indicateur de sertissage
- Non serti non étanche
- Nickelé
- Joint d'étanchéité en CIIR noir
- Manchon à sertir avec bouchon de protection transparent
- Boîtier d'isolation en 2 parties

Contenu de la livraison

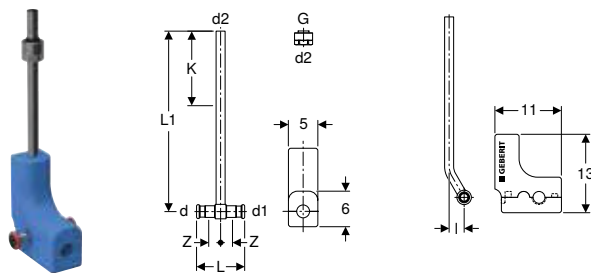
- Coude de raccordement en tube métallique 90° en laiton/cuivre
- Raccord union pour eurocône G 3/4"
- Boîtier d'isolation en EPP

N° de réf.	DN	d, ø [mm]	G ["]	d1, ø [mm]	L [cm]	L1 [cm]	Z [cm]	K [cm]	UC3 [pc.]	UC2 [pc.]	EUR/pc.
63126	12 / 20	15	3/4	15	10,2	30	8,2	17	20	2	29.38



- Serrer le raccord jusqu'en butée

Té de raccordement en tube métallique Geberit Mapress avec boîtier d'isolation et raccord union pour eurocône



Utilisation

- Pour le raccordement de robinets de radiateur
- Pour chauffage et rafraîchissement
- Récapitulatif des utilisations – Geberit Mapress Acier Carbone → p. 241

Caractéristiques techniques

Matériau	Laiton / cuivre
Matériau d'isolation	EPP
Épaisseur d'isolation	7,5 mm
Conductivité thermique de l'isolation	0,04 W/(m·K)

Caractéristiques

- Indicateur de sertissage
- Non serti non étanche
- Nickelé
- Joint d'étanchéité en CIIR noir
- Manchon à sertir avec bouchon de protection transparent
- Boîtier d'isolation en 2 parties

Contenu de la livraison

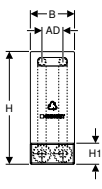
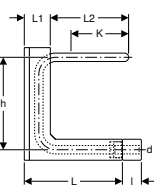
- Té de raccordement en tube métallique en laiton/cuivre
- Raccord union pour eurocône G 3/4"
- Boîtier d'isolation en EPP

N° de réf.	DN	d, ø [mm]	G ["]	d1, ø [mm]	d2, ø [mm]	L [cm]	L1 [cm]	I [cm]	Z [cm]	K [cm]	UC3 [pc.]	UC2 [pc.]	EUR/pc.
63127	12 / 20 / 12	15	3/4	15	15	8	30	2,5	2	17	20	2	35.67
63128	15 / 20 / 15	18	3/4	18	15	9,4	30	2,5	2,7	17	20	2	37.71



- Serrer le raccord jusqu'en butée

Boîtier de raccordement Geberit Mapress type C



Utilisation

- Pour chauffage et rafraîchissement
- Récapitulatif des utilisations – Geberit Mapress Acier Carbone → p. 241

Caractéristiques

- Tube extérieur nickelé
- Pour test de pression sans radiateur

Caractéristiques techniques

Matériau	Cuivre Cu-DHP CW024A (EN 1412)
Matériau d'isolation	EPS
Épaisseur d'isolation	13 mm
Conductibilité thermique de l'isolation	0,031 W/(m·K)

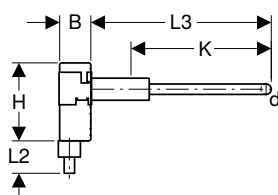
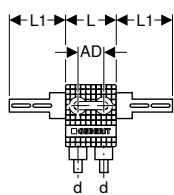
N° de réf.	DN	d, ø [mm]	AD [cm]	L [cm]	L1 [cm]	L2 [cm]	l [cm]	B [cm]	H [cm]	H1 [cm]	h [cm]	K [cm]	UC4 [pc.]	UC3 [pc.]	UC1 [pc.]	EUR/pc.
63108	12	15	5	22,3	6,3	17,6	4,5	10,5	27	5	22	13,6	80	10	1	38.99

Accessoires

- Raccord union Geberit pour eurocône → p. 275



Boîtier de raccordement Geberit Mapress type L



Utilisation

- Pour chauffage et rafraîchissement
- Récapitulatif des utilisations – Geberit Mapress Acier Carbone → p. 241

Caractéristiques

- Tube extérieur nickelé
- Pour test de pression sans radiateur

Contenu de la livraison

- Tôle de fixation

Caractéristiques techniques

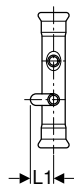
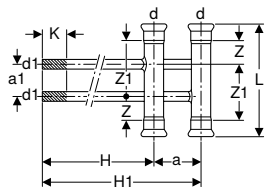
Matériau	Cuivre Cu-DHP CW024A (EN 1412)
Matériau d'isolation	PUR
Épaisseur d'isolation	7 mm
Conductibilité thermique de l'isolation	0,038 W/(m·K)

N° de réf.	DN	d, ø [mm]	AD [cm]	L [cm]	L1 [cm]	L2 [cm]	L3 [cm]	B [cm]	H [cm]	K [cm]	UC2 [pc.]	UC1 [pc.]	EUR/pc.
63109	12	15	5	10	11	5	25	5	12	21	10	1	51.26

Accessoires

- Raccord union Geberit pour eurocône → p. 275

Té de raccordement Geberit Mapress Acier Carbone pour aller et retour, long



Utilisation

- Pour chauffage et rafraîchissement
- Récapitulatif des utilisations – Geberit Mapress Acier Carbone → p. 241

Caractéristiques

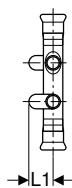
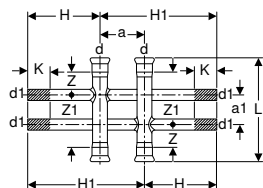
- Indicateur de sertissage
- Non serti non étanche
- Galvanisé à l'extérieur
- Joint d'étanchéité en CIIR noir
- Manchon à sertir avec bouchon de protection transparent

Caractéristiques techniques

Matériau	Acier non allié 1.0034 E195 (EN 10305)
----------	--

N° de réf.	DN	d, ø [mm]	d1, ø [mm]	a [cm]	a1 [cm]	L [cm]	L1 [cm]	H [cm]	H1 [cm]	Z [cm]	Z1 [cm]	UC1 [pc.]	EUR/pc.
22950	10 / 10	12	12	6	4	14	1,9	50	56	3,3	7,3	1	53.28
22951	12 / 10	15	12	6	4	14	2,1	50	56	3	7	1	56.61
22952	12 / 12	15	15	6	4	14	2,4	50	56	3	7	1	73.25
22953	15 / 10	18	12	6	4	14	2,2	50	56	3	7	1	73.25
22954	15 / 12	18	15	6	4	14	2,5	50	56	3	7	1	83.24
22955	20 / 10	22	12	6	4	14	2,4	50	56	2,9	6,9	1	89.91
22956	20 / 12	22	15	6	4	14	2,7	50	56	2,9	6,9	1	93.22
22958	25 / 12	28	15	6	4	14	3	50	56	2,7	6,7	1	99.90

Raccord en croix de raccordement Geberit Mapress Acier Carbone pour aller et retour, long



Utilisation

- Pour chauffage et rafraîchissement
- Récapitulatif des utilisations – Geberit Mapress Acier Carbone → p. 241

Caractéristiques

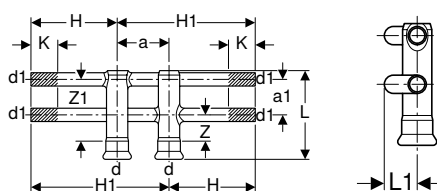
- Indicateur de sertissage
- Non serti non étanche
- Galvanisé à l'extérieur
- Joint d'étanchéité en CIIR noir
- Manchon à sertir avec bouchon de protection transparent

Caractéristiques techniques

Matériau	Acier non allié 1.0034 E195 (EN 10305)
----------	--

N° de réf.	DN	d, ø [mm]	d1, ø [mm]	a [cm]	a1 [cm]	L [cm]	L1 [cm]	H [cm]	H1 [cm]	Z [cm]	Z1 [cm]	UC1 [pc.]	EUR/pc.
22964	10 / 10	12	12	6	4	14	1,9	50	56	3,3	7,3	1	63.26
22965	12 / 10	15	12	6	4	14	2,1	50	56	3	7	1	63.26
22966	12 / 12	15	15	6	4	14	2,4	50	56	3	7	1	63.26
22967	15 / 10	18	12	6	4	14	2,2	50	56	3	7	1	63.26
22968	15 / 12	18	15	6	4	14	2,5	50	56	3	7	1	63.26
22969	20 / 10	22	12	6	4	14	2,4	50	56	2,9	6,9	1	69.90
22970	20 / 12	22	15	6	4	14	2,7	50	56	2,9	6,9	1	69.90
22971	25 / 10	28	12	6	4	14	2,8	50	56	2,7	6,7	1	73.25
22972	25 / 12	28	15	6	4	14	3	50	56	2,7	6,7	1	73.25
22974	32 / 12	35	15	6	4	14	3,3	50	56	2,4	6,4	1	116.54

Terminaison de raccordement Geberit Mapress Acier Carbone pour aller et retour, long



Utilisation

- Pour chauffage et rafraîchissement
- Récapitulatif des utilisations – Geberit Mapress Acier Carbone → p. 241

Caractéristiques

- Indicateur de sertissage
- Non sertie non étanche
- Galvanisé à l'extérieur
- Joint d'étanchéité en CIIR noir
- Manchon à sertir avec bouchon de protection transparent

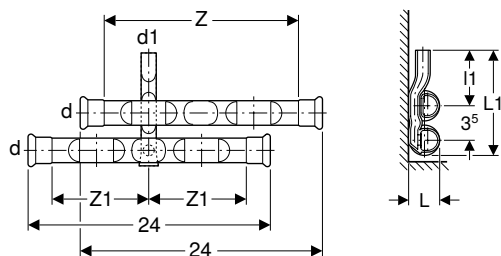
Caractéristiques techniques

Matériau	Acier non allié 1.0034 E195 (EN 10305)
----------	--

N° de réf.	DN	d, ø [mm]	d1, ø [mm]	a [cm]	a1 [cm]	L [cm]	L1 [cm]	H [cm]	H1 [cm]	Z [cm]	Z1 [cm]	UC1 [pc.]	EUR/pc.
22983	10 / 10	12	12	6	4	11	1,9	20	26	3,3	7,3	1	69.90
22984	12 / 10	15	12	6	4	11	2,1	20	26	3	7	1	73.25
22985	12 / 12	15	15	6	4	11	2,4	20	26	3	7	1	76.56
22987	15 / 12	18	15	6	4	11	2,5	20	26	3	7	1	76.56
22989	20 / 12	22	15	6	4	11	2,7	20	26	2,9	6,9	1	89.91



Kit de té de raccordement Geberit Mapress Acier Carbone pour retour



Utilisation

- Pour systèmes de plinthes
- Pour chauffage et rafraîchissement
- Récapitulatif des utilisations – Geberit Mapress Acier Carbone → p. 241

Caractéristiques

- Indicateur de sertissage
- Non sertie non étanche
- Galvanisé à l'extérieur
- Joint d'étanchéité en CIIR noir
- Manchon à sertir avec bouchon de protection transparent

Caractéristiques techniques

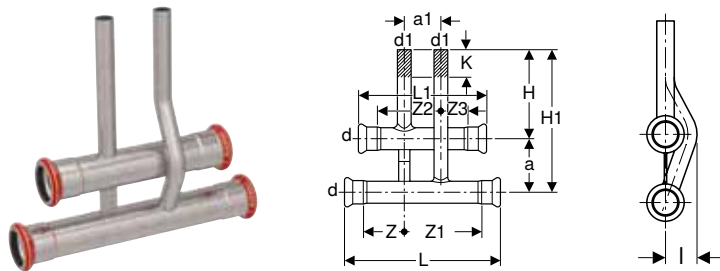
Matériau	Acier non allié 1.0034 E195 (EN 10305)
----------	--

Contenu de la livraison

- Té de raccordement avec raccord union long
- Manchon déporté, long

N° de réf.	DN	d, ø [mm]	d1, ø [mm]	L [cm]	L1 [cm]	l1 [cm]	Z [cm]	Z1 [cm]	UC2 [pc.]	UC1 [pc.]	EUR/pc.
23602	12	15	15	2,7	10,8	6,5	10	20		1	35.91
23603	15 / 12	18	15	2,9	11	6,5	10	20	5	1	37.16
23604	20 / 12	22	15	3,3	11,2	6,5	9,9	19,8		1	38.41

Té de raccordement Geberit Mapress Acier Carbone pour aller et retour



Utilisation

- Pour chauffage et rafraîchissement
- Récapitulatif des utilisations – Geberit Mapress Acier Carbone → p. 241

Caractéristiques

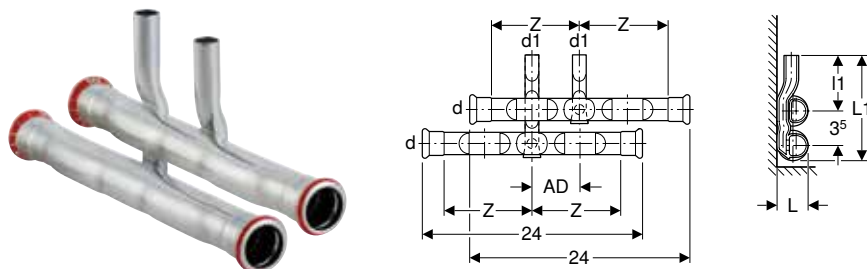
- Indicateur de sertissage
- Non serti non étanche
- Galvanisé à l'extérieur
- Joint d'étanchéité en CIIR noir
- Manchon à sertir avec bouchon de protection transparent

Caractéristiques techniques

Matériau | Acier non allié 1.0034 E195 (EN 10305)

N° de réf.	DN	d, ø [mm]	d1, ø [mm]	a [cm]	a1 [cm]	L [cm]	L1 [cm]	l [cm]	H [cm]	H1 [cm]	Z [cm]	Z1 [cm]	Z2 [cm]	Z3 [cm]	UC1 [pc.]	EUR/pc.
22959	10 / 10	12	12	4	4	17	13	1,9	10	14	4,8	8,8	2,8	6,8	1	49.93
22960	12 / 10	15	12	4	4	17	13	2,1	10	14	4,5	8,5	2,5	6,5	1	56.61
22962	20 / 10	22	12	4	4	17	13	2,4	10	14	4,4	8,4	2,4	6,4	1	103.22

Kit de té de raccordement Geberit Mapress Acier Carbone pour aller et retour



Utilisation

- Pour systèmes de plinthes
- Pour chauffage et rafraîchissement
- Récapitulatif des utilisations – Geberit Mapress Acier Carbone → p. 241

Caractéristiques

- Indicateur de sertissage
- Non serti non étanche
- Aller et retour interchangeable
- Galvanisé à l'extérieur
- Joint d'étanchéité en CIIR noir
- Manchon à sertir avec bouchon de protection transparent

Caractéristiques techniques

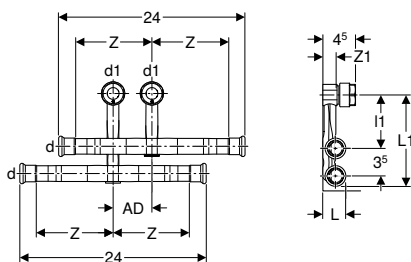
Matériau | Acier non allié 1.0034 E195 (EN 10305)

N° de réf.	DN	d, ø [mm]	d1, ø [mm]	AD [cm]	L [cm]	L1 [cm]	l1 [cm]	Z [cm]	UC3 [pc.]	UC2 [pc.]	UC1 [pc.]	EUR/pc.
24002	12	15	15	4-6	2,7	10,8	6,5	10	25		1	58.96
24003	15 / 12	18	15	4-6	2,9	11	6,5	10	25		1	61.40
24004	20 / 12	22	15	4-6	3,3	11,2	6,5	10	5		1	64.14

Contenu de la livraison

- Té de raccordement avec raccord union court
- Té de raccordement avec raccord union long

Jeu de té de raccordement Geberit Mapress Acier Carbone pour aller et retour, avec raccord union pour eurocône



Utilisation

- Pour systèmes de plinthes
- Pour chauffage et rafraîchissement
- Récapitulatif des utilisations – Geberit Mapress Acier Carbone → p. 241

Caractéristiques techniques

Matériau	Acier non allié 1.0034 E195 (EN 10305)
----------	--

Caractéristiques

- Indicateur de sertissage
- Non serti non étanche
- Aller et retour interchangeable
- Galvanisé à l'extérieur
- Joint d'étanchéité en CIIR noir
- Manchon à sertir avec bouchon de protection transparent
- Raccord union pour tubes composites Geberit Mapress Acier Inox 1.4401
- Raccord union pour tubes composites Geberit Mapress Acier Carbone
- Raccord union pour tubes en cuivre nu, nickelé et chromé
- Montage entièrement devant la paroi

Contenu de la livraison

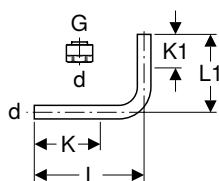
- Té de raccordement avec raccord union court
- Té de raccordement avec raccord union long
- 2 raccords union pour eurocône G 3/4"

N° de réf.	DN	d, ø [mm]	d1, ø [mm]	AD [cm]	L [cm]	L1 [cm]	l1 [cm]	Z [cm]	Z1 [cm]	UC3 [pc.]	UC1 [pc.]	EUR/pc.
24045	12	15	15	5	2,7	12,6	6,8	10	1,7	5	1	69.02
24046	15 / 12	18	15	5	2,9	12,7	6,8	10	1,7	5	1	71.06
24047	20 / 12	22	15	5	3,3	13	6,8	10	1,7	5	1	74.17



- Serrer le raccord jusqu'en butée

Coude d'ajustage en tube métallique 90° Geberit avec raccord union pour eurocône



Utilisation

- Pour le raccordement de robinets de radiateur
- Pour chauffage et rafraîchissement
- Récapitulatif des utilisations – Geberit Mapress Acier Carbone → p. 241

Caractéristiques techniques

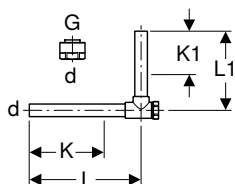
Matériau	Cuivre Cu-DHP CW024A (EN 1412)
----------	--------------------------------

N° de réf.	DN	d, ø [mm]	G ["]	L [cm]	L1 [cm]	K [cm]	K1 [cm]	UC3 [pc.]	UC2 [pc.]	EUR/pc.
611.601.22.3	12 / 20	15	3/4	13	10	7,5	4,5	20	2	7.92



- Serrer le raccord jusqu'en butée

Equerre d'ajustage en tube métallique 90° Geberit verrouillable, avec raccord union pour eurocône



Utilisation

- Pour le raccordement de robinets de radiateur
- Pour chauffage et rafraîchissement
- Récapitulatif des utilisations – Geberit Mapress Acier Carbone → p. 241

Caractéristiques

- Nickelé

Contenu de la livraison

- Raccord union pour eurocône G 3/4"

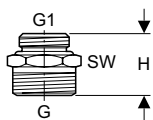
Caractéristiques techniques

Matériau		Laiton / cuivre									
N° de réf.	DN	d, ø [mm]	G ["]	L [cm]	L1 [cm]	K [cm]	K1 [cm]	UC4 [pc.]	UC3 [pc.]	UC2 [pc.]	EUR/pc.
611.603.22.3	12 / 20	15	3/4	12,5	10	8	5,5	50	10	2	25.93



- Serrer le raccord jusqu'en butée

Raccord Geberit eurocône, avec filetage mâle



Utilisation

- Pour chauffage et rafraîchissement
- Récapitulatif des utilisations – Geberit Mapress Acier Carbone → p. 241

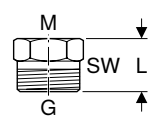
Caractéristiques

- Nickelé

Caractéristiques techniques

Matériau		Laiton CW617N								
N° de réf.	DN	G ["]	G1 ["]	H [cm]	SW [mm]	UC4 [pc.]	UC3 [pc.]	UC2 [pc.]	EUR/pc.	
641.512.00.1	15	3/4	1/2	2,5	27	50	10	2	3.30	
641.533.00.1	20 / 15	3/4	3/4	3	32	50	10	2	5.18	

Raccord Geberit eurocône, avec filetage femelle



Utilisation

- Pour chauffage et rafraîchissement
- Récapitulatif des utilisations – Geberit Mapress Acier Carbone → p. 241

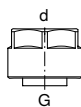
Caractéristiques

- Nickelé

Caractéristiques techniques

Matériau		Laiton CW617N								
N° de réf.	DN	G ["]	M [mm]	L [cm]	SW [mm]	UC3 [pc.]	UC2 [pc.]	EUR/pc.		
641.522.00.1	20 / 15	3/4	22 x 1,5	2,2	27	50	10	3.23		

Raccord union Geberit pour eurocône



Utilisation

- Pour tubes composites Geberit Mapress Acier Inox 1.4401
- Pour tubes composites Geberit Mapress Acier Carbone
- Pour tubes en cuivre nu, nickelé et chromé
- Pour chauffage et rafraîchissement
- Récapitulatif des utilisations – Geberit Mapress Acier Carbone → p. 241

Caractéristiques

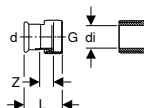
- Raccord à compression
- Joint en EPDM
- Ecrou de serrage en laiton, nickelé

N° de réf.	DN	d, ø [mm]	G ["]	UC3 [pc.]	UC2 [pc.]	UC1 [pc.]	EUR/pc.
25073	12 / 20	15	3/4	20	2	1	4.74



- Serrer le raccord jusqu'en butée

Raccord Geberit Mapress Acier Carbone avec écrou de serrage



Utilisation

- Pour le raccordement de radiateurs et de robinets de radiateur
- Convient uniquement pour des filets d'un diamètre intérieur ≤ di, voir tableau
- Pour chauffage et rafraîchissement
- Récapitulatif des utilisations – Geberit Mapress Acier Carbone → p. 241

Caractéristiques

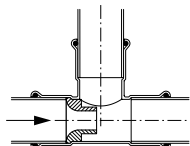
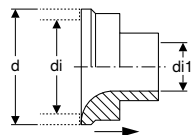
- Indicateur de sertissage
- Non serti non étanche
- Galvanisé à l'extérieur
- Ecrou de serrage en laiton, nickelé
- Joint d'étanchéité en CIIR noir
- Joint d'étanchéité plat en EPDM
- Manchon à sertir avec bouchon de protection transparent

Caractéristiques techniques

Température du fluide avec joint d'étanchéité plat en EPDM	0–100 °C
Matériau	Acier non allié 1.0034 E195 (EN 10305)

N° de réf.	DN	d, ø [mm]	G ["]	di, ø [mm]	L [cm]	Z [cm]	UC3 [pc.]	UC2 [pc.]	EUR/pc.
25042	12	15	1/2	10	5,1	2,5	25	5	9.03
25048	15	18	1/2	10	5,3	2,6	25	5	9.19
25049	20	22	3/4	13	5,4	2,7	50	10	9.73

Buse d'aspiration Geberit Mapress Acier Carbone pour chauffage à un tuyau



Utilisation

- Pour le chauffage
- Pour placer dans les tés Geberit Mapress
- Récapitulatif des utilisations – Geberit Mapress Acier Carbone → p. 241

Caractéristiques techniques

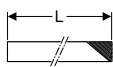

Matériau	Laiton CW614N
----------	---------------

N° de réf.	DN	d, ø [mm]	di, ø [mm]	di1, ø [mm]	UC1 [pc.]	EUR/pc.
90253	15	18	15,6	7	1	1.64
90254	20	22	19	9	1	1.90
90255	25	28	25	12	1	2.05

Accessoires pour Geberit Mapress Acier Carbone

Etanchements pour tubes et raccords

Bandage isolant Geberit



Utilisation

- Pour protéger les surfaces de découpe des tubes Geberit FlowFit contre des facteurs de corrosion de l'extérieur
- Pour protéger les raccords Geberit PushFit contre la corrosion extérieure
- Pour protéger les surfaces de découpe des tubes Geberit Mepla contre la corrosion extérieure
- Pour protéger les surfaces de découpe des tubes Geberit Volex contre des facteurs de corrosion de l'extérieur
- Pour protéger les tubes et raccords Geberit Mapress contre la corrosion extérieure

Caractéristiques

- Résistant aux UV
- Noir

Caractéristiques techniques

Température d'installation	-10 – +50 °C
Résistance thermique	-60 – +100 °C
Matériau	IIR

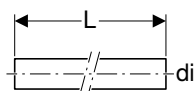
N° de réf.	s [mm]	L [m]	B [cm]	UC3 [pc.]	UC1 [pc.]	EUR/pc.
601.813.00.1	1	12,5	3	6	1	38.59
601.815.00.1	1	12,5	5	5	1	64.19



- Poser après test de pression

Enjoliveurs pour tubes

Cache-tube Geberit pré-fendu



Utilisation

- Pour revêtir les tubes apparents

Caractéristiques

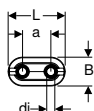
- Blanc pur RAL 9010

Caractéristiques techniques

Matériau	PP
----------	----

N° de réf.	di, ø [mm]	L [m]	UC2 [m]	EUR/m
611.605.BM.1	15–20	1	5	2.86

Double rosace Geberit



Utilisation

- Pour recouvrir les passages de tuyaux

Caractéristiques

- En deux pièces
- Blanc pur RAL 9010

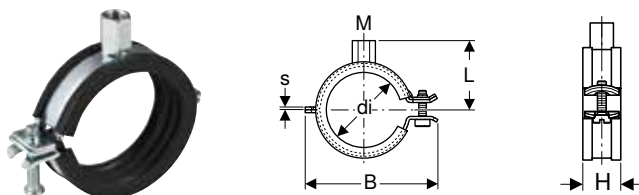
Caractéristiques techniques

Matériau	PS
----------	----

N° de réf.	a [cm]	di, ø [mm]	L [cm]	B [cm]	UC3 [pc.]	UC2 [pc.]	EUR/pc.
611.610.BM.1	5	14 / 15 / 16 / 18 / 20	10	5	100	10	4.05

Fixations pour tubes

Collier isolé Geberit avec manchon fileté M8 / M10



Utilisation

- Pour fixer les tubes Geberit Mapress
- Pour fixer des tubes multicouches Geberit PushFit
- Pour fixer des tubes multicouches Geberit Mepla
- Pour fixer des tubes multicouches Geberit Volex

Caractéristiques

- Fermeture rapide
- Vis tête fendue et cruciforme
- Manchon fileté soudé quatre fois
- Isolation phonique selon DIN 4109
- Galvanisé

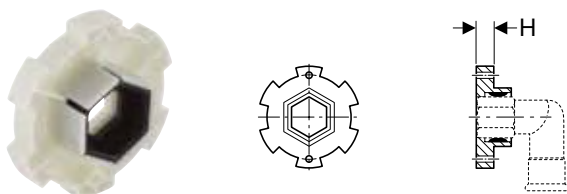
Caractéristiques techniques

Matériau	Acier
----------	-------

N° de réf.	Couleur / surface	M [mm]	di, ø [mm]	s [mm]	L [cm]	B [cm]	H [cm]	UC2 [pc.]	EUR/pc.
601.850.26.1	Zingué galvanisé	8 / 10	12-14	1,5	2,9	4,7	2,3	50	1.84
601.851.26.1	Zingué galvanisé	8 / 10	15-19	1,5	3,1	5,2	2,3	50	1.84
601.852.26.1	Zingué galvanisé	8 / 10	20-24	1,5	3,4	5,6	2,3	50	1.84
601.853.26.1	Zingué galvanisé	8 / 10	25-30	1,5	3,6	6,3	2,3	50	2.01
601.854.26.1	Zingué galvanisé	8 / 10	32-37	1,5	3,9	6,8	2,3	50	2.17
601.855.26.1	Zingué galvanisé	8 / 10	40-46	2	4,3	7,6	2,3	50	2.32
601.857.26.1	Zingué galvanisé	8 / 10	54-58	2	4,8	8,9	2,3	50	2.78
601.858.26.1	Zingué galvanisé	8 / 10	63-67	2	5,5	10	2,3	50	3.71
601.859.26.1	Zingué galvanisé	8 / 10	74-80	2	6,4	11,9	2,3	50	3.84
601.860.26.1	Zingué galvanisé	8 / 10	83-91	2	6,8	13	2,3	50	4.01
601.861.26.1	Zingué galvanisé	8 / 10	108-114	2,5	8,1	15,3	2,8	25	4.61

Fixations de raccordements

Fixation pour coude 90° Geberit Mapress



Utilisation

- Pour habillages doubles en cloison sèche
- Pour fixer des coudes Geberit Mapress Acier Carbone avec filetage femelle Rp 1/2"
- Pour fixer des coudes Geberit Mapress Acier Inox avec filetage femelle Rp 1/2"

Caractéristiques

- Insonorisé

N° de réf.	H [cm]	UC2 [pc.]	UC1 [pc.]	EUR/pc.
90282	1,3	5	1	9.67

Joints d'étanchéité

Joint d'étanchéité Geberit Mapress en FKM bleu



Utilisation

- Pour les applications solaires, industrielles et la construction navale
- Les dimensions $\varnothing 76,1-108$ mm conviennent uniquement pour Geberit Mapress Acier Carbone, Geberit Mapress Acier Inox et Geberit Mapress CuNiFe
- Récapitulatif des utilisations – Geberit Mapress Acier Carbone → p. 241

Caractéristiques

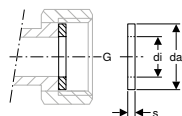
- Sans silicone

Caractéristiques techniques

Température de service	-25 – +180 °C
Matériau	FKM

N° de réf.	DN	d, \varnothing [mm]	UC3 [pc.]	UC2 [pc.]	EUR/pc.
90881	10	12		10	2.35
90882	12	15	100	10	0.94
90883	15	18	100	10	1.12
90884	20	22	100	10	1.34
90885	25	28	100	10	1.40
90886	32	35	100	10	1.96
90887	40	42	100	10	3.39
90888	50	54	100	10	4.12
90891	65	76,1	50	5	15.54
90892	80	88,9	50	5	20.38
90893	100	108	25	5	47.51

Joint d'étanchéité plat Geberit Mapress en FPM vert



Utilisation

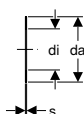
- Pour raccords à visser Geberit Mapress à joint plat
- Pour les applications solaires, industrielles et la construction navale
- Récapitulatif des utilisations – Geberit Mapress Acier Carbone → p. 241

Caractéristiques techniques

Température de service	-30 – +180 °C
Matériau	FPM

N° de réf.	G ["]	da [mm]	di, \varnothing [mm]	s [mm]	UC2 [pc.]	EUR/pc.
90094	1	30	19,6	2	10	1.35
90096	1 1/2	45	32	2	10	1.79
90095	1 1/4	39	25,6	2	10	1.27
90097	1 3/4	50	39	2	10	1.82
90098	2 3/8	66	51	2	10	4.35
90092	3/4	24	13	2	10	0.86

Joint d'étanchéité Geberit pour bride PN 6



Utilisation

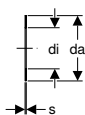
- Pour les applications domestiques, industrielles et la construction navale
- Récapitulatif des utilisations – Geberit Mapress Acier Carbone → p. 241

Caractéristiques techniques

Température de service	-30 – +180 °C
Matériau	Centellen® HD WS 3822

N° de réf.	DN	da [mm]	di, ø [mm]	s [mm]	PN [bar]	UC1 [pc.]	EUR/pc.
91041	15	44	20	2	6	1	1.95
91042	20	54	25	2	6	1	2.35
91043	25	64	30	2	6	1	2.82
91044	32	76	38	2	6	1	3.43
91045	40	86	45	2	6	1	4.29
91046	50	96	57	2	6	1	4.98
91047	65	116	76	2	6	1	5.59
91048	80	132	89	2	6	1	7.52
91049	100	152	108	2	6	1	8.60

Joint d'étanchéité Geberit pour bride PN 10/16



Utilisation

- Pour les applications domestiques, industrielles et la construction navale
- Récapitulatif des utilisations – Geberit Mapress Acier Carbone → p. 241

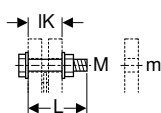
Caractéristiques techniques

Température de service	-30 – +180 °C
Matériau	Centellen® HD WS 3822

N° de réf.	DN	da [mm]	di, ø [mm]	s [mm]	PN [bar]	UC2 [pc.]	UC1 [pc.]	EUR/pc.
91031	15	50	20	2	10 / 16		1	2.22
91032	20	60	25	2	10 / 16	5	1	2.73
91033	25	70	30	2	10 / 16	5	1	3.24
91034	32	82	38	2	10 / 16	5	1	3.94
91035	40	92	45	2	10 / 16	5	1	4.98
91036	50	107	57	2	10 / 16	5	1	5.66
91037	65	127	76	2	10 / 16	5	1	6.43
91038	80	142	89	2	10 / 16	5	1	8.65
91039	100	162	108	2	10 / 16	5	1	9.87

Jeux de vis pour assemblages à bride

Jeu de vis Geberit pour assemblage de bride, en acier galvanisé



Utilisation

- Pour brides en acier carbone, bronze et laiton

Caractéristiques techniques

Matériau	Acier
----------	-------


Caractéristiques

- Galvanisé
- Classe de résistance 8.8 EN 20898-2

Contenu de la livraison

- Vis
- 2 rondelles
- Ecrou

N° de réf.	M [mm]	m [mm]	L [cm]	IK [cm]	UC2 [pc.]	EUR/pc.
91064	10	11	4,5	3,1	4	2.41
91065	10	11	5	3,6	4	2.41
91066	12	14	5	3	4	2.41
91067	12	14	5,5	3,5	4	2.41
91068	12	14	6	4	4	2.41
91069	16	18	5,5	3,3	4	3.60
91070	16	18	6	3,8	4	3.84
91071	16	18	6,5	4,3	4	4.07
91072	16	18	7	4,8	4	4.79
91073	16	18	8	5,8	4	4.79



Geberit Mapress Cuivre

Modifications des dimensions Geberit Mapress cuivre 2021.....	282
Récapitulatif des utilisations – Geberit Mapress Cuivre	283
Geberit Mapress Cuivre	284
Manchons.....	284
Réductions.....	285
Coudes	286
Tés.....	289
Raccords en croix.....	291
Raccords indémontables.....	292
Raccords et raccordements, démontables	296
Fermetures.....	302
Raccordements	302
Tés pour chauffage.....	308
Raccordements pour chauffage.....	308
Accessoires pour Geberit Mapress Cuivre	313
Isolations pour raccordements.....	313
Etanchements pour tubes et raccords.....	314
Enjoliveurs pour tubes.....	315
Fixations pour tubes.....	315
Fixations de raccordements.....	316
Joints d'étanchéité.....	318
Jeux de vis pour assemblages à bride	320



Récapitulatif des utilisations – Geberit Mapress Cuivre

Geberit France, Version: octobre 2020

Utilisation	Température de service	Pression de service maximale	Tubes	Raccords			
			Cuivre	Cuivre	Bronze	Laiton	Acier carbone cuivré
Milieux liquides							
Pour eau potable froide et chaude	0–100 °C	16 bar / 1600 kPa ³⁾	✓	✓	✓		
Pour eau de chauffage	0–100 °C	16 bar/1600 kPa	✓	✓	✓	✓	✓
Pour eau de refroidissement sans antigel	0–100 °C	16 bar/1600 kPa	✓	✓	✓	✓	✓
Pour eau de refroidissement avec antigel	-30 – +120 °C	16 bar/1600 kPa	✓	✓	✓	✓	✓
Pour eau de chauffage urbain ≤ 120 °C	0–120 °C	16 bar/1600 kPa	✓	✓	✓	✓	
Pour eau non potable	0–100 °C	16 bar/1600 kPa	✓	✓	✓	✓	
Pour fluide caloporteur (solaire)	-25 – +220 °C ²⁾	16 bar/1600 kPa	✓	✓	✓	✓	
Pour huiles minérales et lubrifiants	Sur demande	Sur demande	✓	✓	✓	✓	
Pour carburants (p. ex. Diesel)	Sur demande	Sur demande	✓	✓	✓	✓	
Milieux gazeux							
Pour air comprimé (classe de pureté d'huile 0–3)	0–100 °C	16/10/8 bar 1600/1000/800 kPa	✓ ⁴⁾	✓	✓	✓	
Pour air comprimé (classe de pureté d'huile 0–4)	0–100 °C	16/10/8 bar 1600/1000/800 kPa	✓ ⁴⁾	✓	✓	✓	
Pour sous-pression ¹⁾	0–100 °C	Abs. ≥ 0,2 bar/20 kPa	✓	✓	✓	✓	
Pour gaz inertes (p. ex. azote)	0–100 °C	16/10/8 bar 1600/1000/800 kPa	✓ ⁴⁾	✓	✓	✓	
Pour gaz naturels	-20 – +70 °C	MOP 5 / GT 1	✓	✓	✓	✓	
Pour gaz liquéfiés	-20 – +70 °C	MOP 5 / GT 1	✓	✓	✓	✓	

✓ Application autorisée en général si les exigences complémentaires définies dans les notes de bas de page sont satisfaites

¹⁾ Sous-pression utilisable pour les systèmes de tuyauterie Geberit:

La sous-pression utilisable est égale à la pression atmosphérique au lieu d'installation minorée de la pression absolue de 200 mbar.

Exemple : 980 mbar de pression atmosphérique - 200 mbar de pression absolue = 780 mbar de sous-pression utilisable dans le système de tuyauterie

²⁾ Durée de vie avec arrêt du collecteur : 200 h/a à 180 °C ; 60 h/a à 200 °C ; au total 500 h/durée de vie à 220 °C

³⁾ 10 bar / 1000 kPa pour MasterFix et MeplaFix

⁴⁾ 16 bars / 1600 kPa pour d12–54 mm, 10 bars / 1000 kPa pour d66,7–88,9 mm, 8 bars / 800 kPa pour d108 mm

⁵⁾ Utiliser uniquement des inhibiteurs autorisés, conformément à l'information technique « Agents anti-corrosifs et antigels »

⁶⁾ Après validation par Geberit

⁷⁾ Classe de pureté de l'huile selon ISO 8573-1:2010E ; voir Information technique « Systèmes de tuyauterie Geberit pour installations à air comprimé » pour des informations détaillées sur l'humidité et les particules



- Pour chaque application, il convient de respecter les conditions d'exploitation spécifiées dans les autorisations, normes et réglementations techniques pertinentes. Elles peuvent diverger des indications précitées.

Modifications des dimensions Geberit Mapress cuivre 2021

Geberit France, Version: octobre 2020

	arc/angle (°)	DN	d, ø	L	L1	L2
Tube en dos d'âne Geberit Mapress Cuivre	60801	10	12 mm	4 cm	15.4 cm	3.4 cm
	60802	12	15 mm	6 cm	16.5 cm	3.2 cm
	60803	15	18 mm	6 cm	16.6 cm	3.3 cm
	60804	20	22 mm	6 cm	16.8 cm	3.5 cm
Geberit Mapress Copper pipe bridge (chrome-plated)	60032	10	12 mm	4 cm	15.4 cm	3.4 cm
	60009	12	15 mm	6 cm	16.5 cm	3.2 cm



- Au cours de l'année 2021, les articles susmentionnés auront de nouvelles cotes, voir tableau. Ces articles aux nouvelles cotes seront signalés par un X supplémentaire sur leur étiquette.

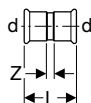
	Joints d'étanchéité				Joints d'étanchéité plats pour raccords unions				Joints d'étanchéité pour bride
	CIIR noir	EPDM noir	FKM bleu	HNBR jaune	EPDM noir	FPM vert	Centellen® R WS 3825	Centellen® HD WS 3822	Centellen® HD WS 3822
	✓	✓			✓				✓
	✓ ⁵⁾	✓ ⁵⁾			✓ ⁵⁾				✓
	✓	✓			✓				✓
	✓ ⁵⁾	✓					✓		✓
	✓ ⁵⁾	✓				✓	✓		✓
	✓ ⁶⁾	✓ ⁶⁾			✓ ⁶⁾		✓		✓ ⁶⁾
			✓			✓			✓
			✓			✓			✓
			✓ ⁶⁾			✓ ⁶⁾			✓ ⁶⁾
	✓ ⁷⁾	✓ ⁷⁾			✓ ⁷⁾				✓
			✓ ⁷⁾			✓ ⁷⁾			✓
	✓	✓							✓
	✓	✓			✓				✓
				✓			✓		✓
				✓			✓		✓



Geberit Mapress Cuivre

Manchons

Manchon Geberit Mapress Cuivre



Utilisation

- Pour les applications domestiques, industrielles et la construction navale
- Récapitulatif des utilisations – Geberit Mapress Cuivre → p. 283

Caractéristiques

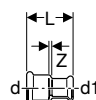
- Indicateur de sertissage
- Non serti non étanche jusqu'à $\varnothing \leq 54$ mm
- Joint d'étanchéité en CIIR noir, à partir de $\varnothing \leq 54$ mm
- Joint d'étanchéité en EPDM noir, à partir de $\varnothing > 54$ mm
- Manchon à sertir avec bouchon de protection transparent

Caractéristiques techniques

Matériau	Cuivre Cu-DHP CW024A (EN 1412)
----------	--------------------------------

N° de réf.	DN	d, \varnothing [mm]	L [cm]	Z [cm]	UC4 [pc.]	UC3 [pc.]	UC2 [pc.]	UC1 [pc.]	EUR/pc.
62001	10	12	4,2	0,8	16000	200	20		3.33
62002	12	15	4,8	0,8	12800	200	20		3.19
62003	15	18	4,8	0,8		100	20		3.76
62004	20	22	5	0,8	8000	200	20		4.62
62005	25	28	5,4	0,8	5000	100	20		9.10
62006	32	35	6,2	1	3200	100	5		11.24
62007	40	42	7,1	1,1	2400	48	4		20.94
62008	50	54	8,3	1,3	768	48	4		26.44
62010	65	66,7	12,7	2,7	400	25	5		60.57
62011	65	76,1	12,7	2,1	240			1	65.34
62012	80	88,9	14,5	2,5	144			1	74.34
62013	100	108	17,6	2,6	80			1	112.24

Manchon réduit Geberit Mapress Cuivre



Utilisation

- Pour les applications domestiques, industrielles et la construction navale
- Récapitulatif des utilisations – Geberit Mapress Cuivre → p. 283

Caractéristiques

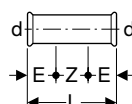
- Indicateur de sertissage
- Non serti non étanche
- Joint d'étanchéité en CIIR noir
- Manchon à sertir avec bouchon de protection transparent

Caractéristiques techniques

Matériau	Bronze (CuSn5Zn5Pb2-C)
----------	------------------------

N° de réf.	DN	d, \varnothing [mm]	d1, \varnothing [mm]	L [cm]	Z [cm]	UC3 [pc.]	UC2 [pc.]	UC1 [pc.]	EUR/pc.
62050	12 / 10	15	12	4	0,3	25	5		14.02
62055	20 / 12	22	15	4,4	0,3		5	1	14.30

Manchon à insérer Geberit Mapress Cuivre



Utilisation

- Pour les applications domestiques, industrielles et la construction navale
- Récapitulatif des utilisations – Geberit Mapress Cuivre → p. 283

Caractéristiques

- Indicateur de sertissage
- Non serti non étanche jusqu'à $\varnothing \leq 54$ mm
- Joint d'étanchéité en CIIR noir, à partir de $\varnothing \leq 54$ mm
- Joint d'étanchéité en EPDM noir, à partir de $\varnothing > 54$ mm
- Manchon à sertir avec bouchon de protection transparent

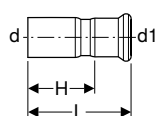
Caractéristiques techniques

Matériau	Cuivre Cu-DHP CW024A (EN 1412)
----------	--------------------------------

N° de réf.	DN	d, ø [mm]	E [cm]	L [cm]	Z [cm]	UC4 [pc.]	UC3 [pc.]	UC2 [pc.]	UC1 [pc.]	EUR/pc.
62102	12	15	2,5	8	3	8000	100	20		16.63
62103	15	18	2,5	8	3		50	10		18.79
62104	20	22	2,5	8,4	3,4		100	20		19.22
62105	25	28	3	9,1	3,1		50	10		24.14
62106	32	35	3	10,2	4,2		50	5		30.49
62107	40	42	4	12	4		48	4		42.75
62108	50	54	4	14	6		24	4		46.09
62110	65	66,7	5	22	12		5		1	97.47
62111	65	76,1	5,3	23	12,4				1	115.10
62112	80	88,9	6	26	14	96			1	140.72
62113	100	108	7,5	31	16	50			1	166.70

Réductions

Réduction Geberit Mapress Cuivre avec tube d'emboîtement



Utilisation

- Pour les applications domestiques, industrielles et la construction navale
- Récapitulatif des utilisations – Geberit Mapress Cuivre → p. 283

Caractéristiques techniques

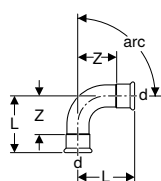
Matériau | Cuivre Cu-DHP CW024A (EN 1412)

N° de réf.	DN	d, ø [mm]	d1, ø [mm]	L [cm]	H [cm]	UC4 [pc.]	UC3 [pc.]	UC2 [pc.]	UC1 [pc.]	EUR/pc.
62301	12 / 10	15	12	5	3,3		100	20		2.75
62302	15 / 10	18	12	5,4	3,7		50	10		4.06
62303	15 / 12	18	15	5,5	3,5		100	20		2.75
62305	20 / 12	22	15	5,9	3,9		200	20		3.33
62306	20 / 15	22	18	5,7	3,7		100	20		3.47
62307	25 / 12	28	15	6,6	4,6		100	10		8.39
62308	25 / 15	28	18	6,4	4,4		50	10		8.82
62309	25 / 20	28	22	6	3,9		200	20		8.95
62312	32 / 20	35	22	7,1	5		50	10		10.69
62313	32 / 25	35	28	6,8	4,5	3200	100	5		11.55
62316	40 / 20	42	22	8,1	6		24	4		17.75
62317	40 / 25	42	28	7,9	5,6		48	4		17.48
62318	40 / 32	42	35	7,6	5		48	4		17.05
62322	50 / 25	54	28	9,7	7,4		24	4		23.29
62323	50 / 32	54	35	9,6	7		48	4		23.82
62324	50 / 40	54	42	9,2	6,1	1536	48	4		22.97
62325	65 / 25	66,7	28	12	9,7				1	68.68
62326	65 / 32	66,7	35	12,1	9,5				1	68.68
62327	65 / 40	66,7	42	12,1	9,1		5		1	68.68
62328	65 / 50	66,7	54	12,7	9,2	720	5		1	68.68
62329	65 / 32	76,1	35	12,6	10				1	79.85
62330	65 / 40	76,1	42	12,6	9,6	264			1	79.85
62331	65 / 50	76,1	54	14,6	11,1				1	79.85
62332	65 / 65	76,1	66,7	15,1	10,1				1	79.85
62333	80 / 40	88,9	42	14	11				1	92.84
62334	80 / 50	88,9	54	16,3	12,8	144			1	92.84
62336	80 / 65	88,9	76,1	16,1	10,8	144			1	92.84
62337	100 / 40	108	42	17,3	14,3	144			1	115.10
62338	100 / 50	108	54	17,3	13,8	96			1	115.10
62339	100 / 65	108	66,7	18,9	13,9	96			1	137.40
62340	100 / 65	108	76,1	18,4	13,1	96			1	137.40
62341	100 / 80	108	88,9	20,3	14,3				1	137.40



Coudes

Coude Geberit Mapress Cuivre



Utilisation

- Pour les applications domestiques, industrielles et la construction navale
- Récapitulatif des utilisations – Geberit Mapress Cuivre → p. 283

Caractéristiques techniques

Matériau | Cuivre Cu-DHP CW024A (EN 1412)

Caractéristiques

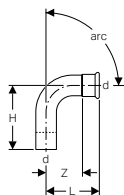
- Indicateur de sertissage
- Non serti non étanche jusqu'à $\varnothing \leq 54$ mm
- Joint d'étanchéité en CIIR noir, à partir de $\varnothing \leq 54$ mm
- Joint d'étanchéité en EPDM noir, à partir de $\varnothing > 54$ mm
- Manchon à sertir avec bouchon de protection transparent

N° de réf.	DN	d, \varnothing [mm]	L [cm]	Z [cm]	UC4 [pc.]	UC3 [pc.]	UC2 [pc.]	UC1 [pc.]	EUR/pc.
arc/angle: 45°									
60601	10	12	2,6	0,9		50	10		3.88
60602	12	15	2,8	0,8		100	20		3.62
60603	15	18	2,9	0,9		100	20		3.76
60604	20	22	3,2	1,1	6000	200	20		4.62
60605	25	28	3,7	1,4		100	10		8.45
60606	32	35	4	1,4		100	5		21.53
60607	40	42	4,7	1,7		48	4		34.96
60608	50	54	5,7	2,2	768	48	4		49.10
60610	65	66,7	9,2	4,2		5		1	111.21
60611	65	76,1	10,3	5				1	119.05
60612	80	88,9	11,7	5,7				1	140.96
60613	100	108	14,3	6,8				1	234.97
arc/angle: 90°									
60101	10	12	3,1	1,4	12800	200	20		3.62
60102	12	15	3,8	1,8	8000	200	20		3.33
60103	15	18	4,2	2,2	8000	200	20		4.18
60104	20	22	4,7	2,6	6400	100	20		5.49
60105	25	28	5,7	3,4	3000	100	10		11.13
60106	32	35	6,5	3,9	2000	50	5		22.38
60107	40	42	7,6	4,6	1200	50	2		42.33
60108	50	54	9,5	6	480	30	2		58.93
60110	65	66,7	14,1	9,1	320	10		1	131.85
60111	65	76,1	15,9	10,6	112			1	141.11
60112	80	88,9	18,5	12,5				1	167.10
60113	100	108	23	15,5	24			1	278.50



- Au cours de l'année 2021, le coude d15 / 45° aura de nouvelles cotes. Ces nouvelles cotes sont spécifiées dans la vue d'ensemble « Modification des cotes Geberit Mapress Cuivre 2021 »

Coude Geberit Mapress Cuivre avec tube d'emboîtement



Utilisation

- Pour les applications domestiques, industrielles et la construction navale
- Récapitulatif des utilisations – Geberit Mapress Cuivre → p. 283

Caractéristiques techniques

Matériau | Cuivre Cu-DHP CW024A (EN 1412)

Caractéristiques

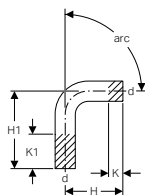
- Indicateur de sertissage
- Non serti non étanche jusqu'à $\varnothing \leq 54$ mm
- Joint d'étanchéité en CIIR noir, à partir de $\varnothing \leq 54$ mm
- Joint d'étanchéité en EPDM noir, à partir de $\varnothing > 54$ mm
- Manchon à sertir avec bouchon de protection transparent

N° de réf.	DN	d, \varnothing [mm]	L [cm]	H [cm]	Z [cm]	UC4 [pc.]	UC3 [pc.]	UC2 [pc.]	UC1 [pc.]	EUR/pc.
arc/angle: 45°										
60701	10	12	2,6	3,5	0,9		50	10		3.19
60702	12	15	2,8	3,8	0,8	9600	200	20		3.05
60703	15	18	2,9	3,9	0,9		100	20		3.76
60704	20	22	3,2	4,4	1,1	6000	200	20		4.18
60705	25	28	3,7	4,5	1,2		100	10		8.45
60706	32	35	4	4,9	1,4		50	10		20.82
60707	40	42	4,7	5,7	1,7		48	4		32.50
60708	50	54	5,7	6,8	2,2	768	48	4		48.11
60710	65	66,7	9,2	10,1	4,2				1	115.33
60711	65	76,1	10,3	11,1	5				1	123.47
60712	80	88,9	11,7	12,8	5,7				1	146.20
60713	100	108	14,3	15,8	6,8				1	243.69
arc/angle: 90°										
60301	10	12	3,1	4,5	1,4		50	10		3.62
60302	12	15	3,8	5,1	1,8	9600	200	20		4.10
60303	15	18	4,2	5,3	2,2		100	20		4.18
60304	20	22	4,7	6	2,6	6400	100	20		5.49
60305	25	28	5,7	6,5	3,4		100	10		12.72
60306	32	35	6,5	7,4	3,9		50	5		22.55
60307	40	42	7,6	8,6	4,6	768	48	4		44.50
60308	50	54	9,5	10,6	6		24	4		59.37
60310	65	66,7	14,1	15	9,1		5		1	131.85
60311	65	76,1	15,9	16,7	10,6				1	141.11
60312	80	88,9	18,5	19,5	12,5				1	167.10
60313	100	108	23	24,1	15,5				1	278.50



- Au cours de l'année 2021, le coude d15 / 45° aura de nouvelles cotes. Ces nouvelles cotes sont spécifiées dans la vue d'ensemble « Modification des cotes Geberit Mapress Cuivre 2021 »

Coude d'ajustage Geberit Mapress Cuivre



Utilisation

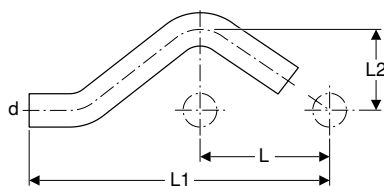
- Pour les applications domestiques, industrielles et la construction navale
- Récapitulatif des utilisations – Geberit Mapress Cuivre → p. 283

Caractéristiques techniques

Matériau	Cuivre Cu-DHP CW024A (EN 1412)
----------	--------------------------------

N° de réf.	DN	d, ø [mm]	H [cm]	H1 [cm]	K [cm]	K1 [cm]	UC3 [pc.]	UC2 [pc.]	UC1 [pc.]	EUR/pc.
arc/angle: 15°										
60905	25	28	4,3	11,9	0	7,6			1	13.13
60906	32	35	4,1	11,8	0	7,7			1	22.38
60907	40	42	4,7	13,7	0	9			1	36.83
60908	50	54	5,5	14,9	0	9,4			1	48.68
arc/angle: 30°										
60935	25	28	4,8	12,4	0	7,6			1	13.13
60936	32	35	4,6	12,3	0	7,7			1	22.38
60937	40	42	5,4	14,4	0	9			1	37.99
60938	50	54	6,3	15,7	0	9,4			1	48.68
arc/angle: 45°										
60875	25	28	4,5	11,8	0	7,3			1	13.58
60876	32	35	4,9	12,6	0	7,7			1	23.70
60877	40	42	5,7	14,7	0	9			1	42.03
60878	50	54	6,8	16,2	0	9,4			1	62.70
arc/angle: 60°										
60955	25	28	6,1	13,7	0	7,6			1	13.13
60956	32	35	5,9	13,6	0	7,7			1	22.38
60957	40	42	6,9	15,9	0	9			1	37.99
60958	50	54	8,3	17,7	0	9,4			1	48.68
arc/angle: 90°										
60082	12	15	5,1	11,8	0	6,7	50	10		3.68
60083	15	18	5,3	12,2	0	6,9		5	1	4.06
60084	20	22	6	12,8	0	6,8	25	5		4.97
60085	25	28	6,5	14	0	7,5	25	5		9.50
60086	32	35	7,4	15,1	0	7,7			1	18.71
60087	40	42	8,6	17,6	0	9			1	35.27
60088	50	54	10,6	20	0	9,4			1	49.05

Tube en dos d'âne Geberit Mapress Cuivre



Utilisation

- Pour croiser des conduites parallèles avec un écart L
- Pour les applications domestiques, industrielles et la construction navale
- Récapitulatif des utilisations – Geberit Mapress Cuivre → p. 283

Caractéristiques techniques

Matériau	Cuivre Cu-DHP CW024A (EN 1412)
----------	--------------------------------

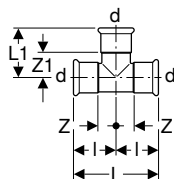
N° de réf.	DN	d, ø [mm]	L [cm]	L1 [cm]	L2 [cm]	UC3 [pc.]	UC2 [pc.]	UC1 [pc.]	EUR/pc.
60801	10	12	4	15,4	3,5			1	7.19
60802	12	15	5,6	15,7	3	25	5		7.68
60803	15	18	6	16,6	3,1		5	1	11.55
60804	20	22	6,5	17,9	3,3		5	1	15.17



- Au cours de l'année 2021, les dimensions d12-22 des articles susmentionnés seront modifiées. Les nouvelles dimensions figurent dans la vue d'ensemble « Modifications des dimensions Geberit Mapress Acier Inox 2021 »

Tés

Té égal Geberit Mapress Cuivre



Utilisation

- Pour les applications domestiques, industrielles et la construction navale
- Récapitulatif des utilisations – Geberit Mapress Cuivre → p. 283

Caractéristiques techniques

Matériau	Cuivre Cu-DHP CW024A (EN 1412)
----------	--------------------------------

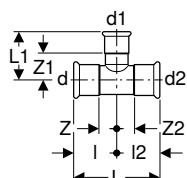
Caractéristiques

- Indicateur de sertissage
- Non serti non étanche jusqu'à $\varnothing \leq 54$ mm
- Joint d'étanchéité en CIIR noir, à partir de $\varnothing \leq 54$ mm
- Joint d'étanchéité en EPDM noir, à partir de $\varnothing > 54$ mm
- Manchon à sertir avec bouchon de protection transparent

N° de réf.	DN	d, \varnothing [mm]	L [cm]	L1 [cm]	I [cm]	Z [cm]	Z1 [cm]	UC4 [pc.]	UC3 [pc.]	UC2 [pc.]	UC1 [pc.]	EUR/pc.
61000	10	12	6,2	3,1	3,1	1,4	1,4		50	10		5.35
61002	12	15	6,4	3,1	3,2	1,2	1,2	6400	100	20		5.07
61003	15	18	6,8	3,4	3,4	1,4	1,4		100	20		6.94
61004	20	22	7,4	3,7	3,7	1,6	1,6		100	20		8.95
61005	25	28	8,4	4,2	4,2	1,9	1,9		50	10		15.75
61006	32	35	10	5,9	5	2,4	3,3	1600	50	10		26.88
61007	40	42	11,4	6,6	5,7	2,7	3,6	640	40	4		52.00
61008	50	54	13,8	7,8	6,9	3,4	4,3	320	20	2		64.43
61010	65	66,7	22	10,5	11	6	5,5		5		1	193.08
61011	65	76,1	23	11	11,5	6,2	5,7				1	200.51
61012	80	88,9	26	12,7	13	7	6,7	24			1	237.62
61013	100	108	31	15,3	15,5	8	7,8				1	263.61



Té réduit Geberit Mapress Cuivre



Utilisation

- Pour les applications domestiques, industrielles et la construction navale
- Récapitulatif des utilisations – Geberit Mapress Cuivre → p. 283

Caractéristiques

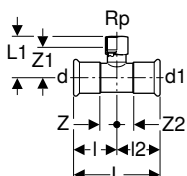
- Indicateur de sertissage
- Non serti non étanche jusqu'à $\varnothing \leq 54$ mm
- Joint d'étanchéité en CIIR noir, à partir de $\varnothing \leq 54$ mm
- Joint d'étanchéité en EPDM noir, à partir de $\varnothing > 54$ mm
- Manchon à sertir avec bouchon de protection transparent

Caractéristiques techniques

Matériau | Cuivre Cu-DHP CW024A (EN 1412)

N° de réf.	DN	d, \varnothing [mm]	d1, \varnothing [mm]	d2, \varnothing [mm]	L [cm]	L1 [cm]	I [cm]	I2 [cm]	Z [cm]	Z1 [cm]	Z2 [cm]	UC4 [pc.]	UC3 [pc.]	UC2 [pc.]	UC1 [pc.]	EUR/pc.
61243	12 / 10 / 10	15	12	12	6,7	3,3	3,2	3,5	2	1,6	1,7		25	5		7.12
61252	12 / 10 / 12	15	12	15	6,4	3,3	3,2	3,2	1,2	1,6	1,2		50	10		7.12
61104	12 / 20 / 12	15	22	15	7,4	3,4	3,7	3,7	1,7	1,3	1,7			5	1	7.38
61253	15 / 10 / 15	18	12	18	6,8	3,5	3,4	3,4	1,4	1,8	1,4		50	10		7.55
61235	15 / 12 / 12	18	15	15	7,4	3,5	3,4	4	1,4	1,5	2		50	10		7.55
61254	15 / 12 / 15	18	15	18	6,8	3,5	3,4	3,4	1,4	1,5	1,4		50	10		7.55
61236	15 / 15 / 12	18	18	15	7,4	3,4	3,4	4	1,4	1,4	2			5	1	7.55
61244	20 / 10 / 20	22	12	22	7,4	3,5	3,7	3,7	2,1	1,7	2,1		50	10		9.09
61240	20 / 12 / 12	22	15	15	8	3,8	3,7	4,3	1,6	1,8	2,3	4000	50	10		9.16
61256	20 / 12 / 20	22	15	22	7,4	3,8	3,7	3,7	1,6	1,8	1,6	4000	100	20		9.16
61257	20 / 15 / 20	22	18	22	7,4	3,8	3,7	3,7	1,6	1,8	1,6		50	10		9.16
61242	20 / 20 / 12	22	22	15	7,4	3,7	3,7	4,5	1,6	1,6	2,5	4000	50	10		9.16
61259	25 / 12 / 25	28	15	28	8,4	4,1	4,2	4,2	1,9	2,1	1,9	3200	50	10		16.80
61260	25 / 15 / 25	28	18	28	8,4	4,1	4,2	4,2	1,9	2,1	1,9		50	10		16.80
61261	25 / 20 / 25	28	22	28	8,4	4,1	4,2	4,2	1,9	2	1,9		50	10		16.80
61212	32 / 12 / 32	35	15	35	10	5,1	5	5	2,4	3,1	2,4	1600	50	10		27.30
61213	32 / 15 / 32	35	18	35	10	5	5	5	2,4	3	2,4			5	1	27.29
61214	32 / 20 / 32	35	22	35	10	5,2	5	5	2,4	3,1	2,4	1600	50	10		27.29
61215	32 / 25 / 32	35	28	35	10	5,5	5	5	2,4	3,2	2,4	1600	50	10		27.29
61229	40 / 12 / 40	42	15	42	11,4	5,4	5,7	5,7	2,7	3,4	2,7	1200	24	4		58.22
61217	40 / 15 / 40	42	18	42	11,4	5,4	5,7	5,7	2,7	3,4	2,7				1	47.95
61218	40 / 20 / 40	42	22	42	11,4	5,5	5,7	5,7	2,7	3,4	2,7	768	48	4		48.11
61219	40 / 25 / 40	42	28	42	11,4	5,8	5,7	5,7	2,7	3,5	2,7	768	48	4		47.24
61220	40 / 32 / 40	42	35	42	11,4	6,2	5,7	5,7	2,7	3,6	2,7	768	48	4		49.10
61227	50 / 20 / 50	54	22	54	13,8	6,1	6,9	6,9	3,4	4	3,4	480	30	2		69.28
61228	50 / 25 / 50	54	28	54	13,8	6,4	6,9	6,9	3,4	4,1	3,4	500	10	2		71.78
61225	50 / 32 / 50	54	35	54	13,8	6,8	6,9	6,9	3,4	4,2	3,4	768	24	2		73.80
61226	50 / 40 / 50	54	42	54	13,8	7,2	6,9	6,9	3,4	4,2	3,4	500	10	2		76.10
61280	65 / 20 / 65	66,7	22	66,7	22	6,5	11	11	6	4,4	6	250	5		1	189.35
61281	65 / 25 / 65	66,7	28	66,7	22	6,8	11	11	6	4,5	6	250	5		1	189.35
61282	65 / 50 / 65	66,7	54	66,7	22	8,2	11	11	6	4,7	6		5		1	189.35
61283	65 / 20 / 65	76,1	22	76,1	23	7,2	11,5	11,5	6,2	5,1	6,2	144			1	197.28
61284	65 / 32 / 65	76,1	35	76,1	23	7,9	11,5	11,5	6,2	5,3	6,2	144			1	197.28
61285	65 / 40 / 65	76,1	42	76,1	23	8,3	11,5	11,5	6,2	5,3	6,2	144			1	197.28
61286	65 / 50 / 65	76,1	54	76,1	23	8,9	11,5	11,5	6,2	5,4	6,2				1	197.28
61287	65 / 65 / 65	76,1	66,7	76,1	23	11	11,5	11,5	6,2	6	6,2				1	213.05
61288	80 / 20 / 80	88,9	22	88,9	26	7,8	13	13	7	5,7	7	144			1	236.72
61289	80 / 40 / 80	88,9	42	88,9	26	8,9	13	13	7	5,9	7	96			1	236.72
61290	80 / 50 / 80	88,9	54	88,9	26	9,5	13	13	7	6	7				1	236.72
61292	80 / 65 / 80	88,9	76,1	88,9	26	11,6	13	13	7	6,3	7				1	252.47
61293	100 / 20 / 100	108	22	108	31	8,8	15,5	15,5	8	6,7	8	50			1	256.46
61294	100 / 50 / 100	108	54	108	31	10,5	15,5	15,5	8	7	8	50			1	256.46
61295	100 / 65 / 100	108	66,7	108	31	12,6	15,5	15,5	8	7,6	8	50			1	280.12
61296	100 / 65 / 100	108	76,1	108	31	12,6	15,5	15,5	8	7,3	8	50			1	280.12
61297	100 / 80 / 100	108	88,9	108	31	13,7	15,5	15,5	8	7,7	8				1	280.12

Té Geberit Mapress Cuivre avec filetage femelle



Utilisation

- Pour les applications domestiques, industrielles et la construction navale
- Récapitulatif des utilisations – Geberit Mapress Cuivre → p. 283

Caractéristiques

- Indicateur de sertissage
- Non serti non étanche
- Joint d'étanchéité en CIIR noir
- Manchon à sertir avec bouchon de protection transparent

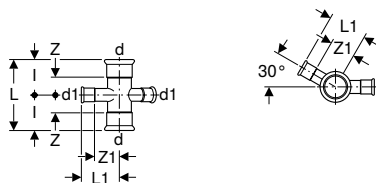
Caractéristiques techniques

Matériau	Bronze (CuSn5Zn5Pb2-C)
----------	------------------------

N° de réf.	DN	d, ø [mm]	Rp [""]	d1, ø [mm]	L [cm]	L1 [cm]	l [cm]	l2 [cm]	Z [cm]	Z1 [cm]	Z2 [cm]	UC4 [pc.]	UC3 [pc.]	UC2 [pc.]	UC1 [pc.]	EUR/pc.
61352	10 / 15 / 10	12	1/2	12	6,8	2,4	3,4	3,4	1,7	1,1	1,7			5	1	23.21
61354	12 / 15 / 12	15	1/2	15	6,8	2,6	3,4	3,4	1,4	1,3	1,4		100	20		22.23
61355	15	18	1/2	18	8,2	2,4	4,1	4,1	2,1	1,1	2,1		50	10		24.45
61357	20 / 15 / 20	22	1/2	22	8,4	2,6	4,2	4,2	2,1	1,3	2,1	3200	50	10		19.73
61395	20	22	3/4	22	9	2,7	4,5	4,5	2,4	1,2	2,4	2800	25	5		20.95
61359	25 / 15 / 25	28	1/2	28	8,8	2,9	4,4	4,4	2,1	1,6	2,1	2000	50	10		24.71
61360	25 / 20 / 25	28	3/4	28	8,4	3,5	4,2	4,2	1,9	2	1,9	2000	25	5		24.78
61362	32 / 15 / 32	35	1/2	35	10	3,5	5	5	2,4	2,2	2,4		50	5		35.55
61366	40 / 15 / 40	42	1/2	42	11,4	3,8	5,7	5,7	2,7	2,5	2,7		24	4		42.96
61370	50 / 15 / 50	54	1/2	54	13,8	4,4	6,9	6,9	3,4	3,1	3,4		20	2		53.91

Raccords en croix

Raccord en croix 30° Geberit Mapress Cuivre, réduit



Utilisation

- Pour les applications domestiques, industrielles et la construction navale
- Récapitulatif des utilisations – Geberit Mapress Cuivre → p. 283

Caractéristiques

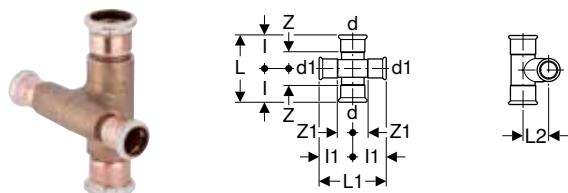
- Indicateur de sertissage
- Non serti non étanche
- Joint d'étanchéité en CIIR noir
- Manchon à sertir avec bouchon de protection transparent

Caractéristiques techniques

Matériau	Cuivre Cu-DHP CW024A (EN 1412)
----------	--------------------------------

N° de réf.	DN	d, ø [mm]	d1, ø [mm]	L [cm]	L1 [cm]	l [cm]	Z [cm]	Z1 [cm]	UC1 [pc.]	EUR/pc.
61404	15 / 12	18	15	6,8	4,2	3,4	1,4	2,2	1	33.65
61406	20 / 12	22	15	7,4	4,4	3,7	1,6	2,4	1	35.68
61409	25 / 12	28	15	8,4	4,7	4,2	1,9	2,7	1	46.52

Raccord en croix réduit Geberit Mapress Cuivre, déporté



Utilisation

- Pour les applications domestiques, industrielles et la construction navale
- Récapitulatif des utilisations – Geberit Mapress Cuivre → p. 283

Caractéristiques

- Indicateur de sertissage
- Non serti non étanche
- Joint d'étanchéité en CIIR noir
- Manchon à sertir avec bouchon de protection transparent

Caractéristiques techniques

Matériau	Cuivre Cu-DHP CW024A (EN 1412)
----------	--------------------------------

N° de réf.	DN	d, ø [mm]	d1, ø [mm]	L [cm]	L1 [cm]	L2 [cm]	I [cm]	I1 [cm]	Z [cm]	Z1 [cm]	UC1 [pc.]	EUR/pc.
61504	12	15	15	10,8	10,8	2,5	5,4	5,4	3,4	3,4	1	33.65
61505	15 / 12	18	15	10,8	10,8	2,5	5,4	5,4	3,4	3,4	1	37.85
61506	20 / 12	22	15	10,8	11	2,5	5,4	5,5	3,4	3,4	1	38.28

Raccords indémontables

Manchon de transition Geberit Mapress Cuivre



Utilisation

- Pour raccorder à des diamètres de tubes en cuivre d'autres systèmes
- Pour les transitions de tubes en cuivre sur tubes en acier doux
- Pour les applications domestiques, industrielles et la construction navale
- Récapitulatif des utilisations – Geberit Mapress Cuivre → p. 283

Caractéristiques

- Indicateur de sertissage
- Non serti non étanche
- ø 14 mm sont à sertir avec la mâchoire Geberit Mapress ø 15 mm
- ø 16 mm sont à sertir avec la mâchoire Geberit Mapress ø 18 mm
- Joint d'étanchéité en CIIR noir
- Joint torique en EPDM
- Manchon à sertir avec bouchon de protection transparent

Caractéristiques techniques

Matériau	Bronze (CuSn5Zn5Pb2-C)
----------	------------------------

N° de réf.	DN	d, ø [mm]	d1, ø [mm]	L [cm]	Z [cm]	UC3 [pc.]	UC2 [pc.]	UC1 [pc.]	EUR/pc.
62020	12	15	14	4,1	0,1		5	1	17.33
62022	12	15	16	4,1	0,1	25	5		21.95
62024	15	18	16	4,1	0,1			1	22.97

Raccord Geberit PushFit sur Geberit Mapress, avec tube et tube d'emboîtement



Utilisation

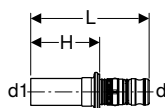
- Pour les applications domestiques, industrielles et la construction navale
- Récapitulatif des utilisations – Geberit Mapress Cuivre → p. 283

Caractéristiques techniques

Matériau	Bronze (CuSn5Zn5Pb2-C)
----------	------------------------

N° de réf.	DN	d, ø [mm]	d1, ø [mm]	H [cm]	UC3 [pc.]	UC2 [pc.]	UC1 [pc.]	EUR/pc.
650.692.00.1	12	16	15	5,5	25	5		12.26
651.693.00.1	15	20	18	5,6	25	5		14.62
651.694.00.1	15 / 20	20	22	5,7		5	1	16.18
652.694.00.1	20	25	22	6	25	5		17.70

Raccord Geberit Mepla sur Geberit Mapress avec tube d'emboîtement



Utilisation

- Pour les applications domestiques, industrielles et la construction navale
- Récapitulatif des utilisations – Geberit Mapress Cuivre → p. 283

Caractéristiques

- Non serti non étanche
- Joint torique en EPDM
- Mamelon à serrer équipé d'un bouchon de protection transparent

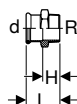
Caractéristiques techniques

Matériau	Bronze (CuSn5Zn5Pb2-C)
----------	------------------------

N° de réf.	DN	d, ø [mm]	d1, ø [mm]	L [cm]	H [cm]	UC4 [pc.]	UC3 [pc.]	UC2 [pc.]	UC1 [pc.]	EUR/pc.
601.507.00.5	12 / 10	16	12	5,8	3,3		25	5		12.50
601.508.00.5	12	16	15	5,9	3,4		50	10	1	12.49
602.507.00.5	15 / 12	20	15	6,1	3,4		50	10	1	12.64
602.508.00.5	15	20	18	6,1	3,4		50	10		12.49
602.509.00.5	15 / 20	20	22	6,2	3,5		50	10	1	12.49
603.508.00.5	20	26	22	6,7	3,5		25	5		19.57
604.508.00.5	25	32	28	6,6	3,7		25	5		21.59
605.508.00.5	32	40	35	7,5	4,1		25	5		27.50
606.508.00.5	40	50	42	10,1	6,3		10		1	55.01
607.508.00.5	50	63	54	13,6	7	180	10		1	81.35



Raccord Geberit Mapress Cuivre avec filetage mâle



Utilisation

- Pour les applications domestiques, industrielles et la construction navale
- Récapitulatif des utilisations – Geberit Mapress Cuivre → p. 283

Caractéristiques

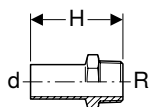
- Indicateur de sertissage
- Non serti non étanche jusqu'à $\varnothing \leq 54$ mm
- Joint d'étanchéité en CIIR noir, à partir de $\varnothing \leq 54$ mm
- Joint d'étanchéité en EPDM noir, à partir de $\varnothing > 54$ mm
- Manchon à serrer avec bouchon de protection transparent

Caractéristiques techniques

Matériau	Bronze (CuSn5Zn5Pb2-C)
----------	------------------------

N° de réf.	DN	d, ø [mm]	R ["]	L [cm]	H [cm]	UC4 [pc.]	UC3 [pc.]	UC2 [pc.]	UC1 [pc.]	EUR/pc.
61701	10	12	3/8	3,2	1,5		50	10		3.33
61745	10 / 15	12	1/2	3,6	1,9		50	10		5.67
61702	12 / 10	15	3/8	3,3	1,3		50	10		5.13
61703	12 / 15	15	1/2	3,6	1,6	9600	200	20		3.96
61714	12 / 20	15	3/4	3,8	1,8		50	10		5.13
61704	15	18	1/2	3,7	1,7	9600	100	20		5.10
61705	15 / 20	18	3/4	3,8	1,8		100	20		4.89
61715	20 / 15	22	1/2	3,8	1,7		100	20		6.76
61707	20	22	3/4	3,9	1,8		200	20		6.06
61716	20 / 25	22	1	4,1	2	3200	100	20		8.38
61717	25 / 20	28	3/4	4,2	1,9		100	20		17.97
61708	25	28	1	4,3	2	4800	100	20		10.94
61718	25 / 32	28	1 1/4	4,4	2,1		50	10		22.58
61719	32 / 25	35	1	4,8	2,2		50	10		25.14
61709	32	35	1 1/4	4,9	2,3		50	10		24.84
61721	40 / 32	42	1 1/4	5,8	2,8		48	4		33.78
61710	40	42	1 1/2	5,8	2,8		48	4		34.72
61711	50	54	2	6,3	2,8		48	4		54.03
61730	65	66,7	2 1/2	9,7	4,7	400	5		1	237.62
61732	65	76,1	2 1/2	10,1	4,8				1	237.62
61733	65 / 80	76,1	3	10,6	5,3				1	237.62
61734	80	88,9	3	11	5				1	297.02

Raccord Geberit Mapress Cuivre avec filetage mâle et tube d'emboîtement



Utilisation

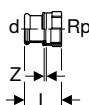
- Pour les applications domestiques, industrielles et la construction navale
- Récapitulatif des utilisations – Geberit Mapress Cuivre → p. 283

Caractéristiques techniques

Matériau	Bronze (CuSn5Zn5Pb2-C)
----------	------------------------

N° de réf.	DN	d, ø [mm]	R ["]	H [cm]	UC2 [pc.]	UC1 [pc.]	EUR/pc.
61932	12 / 15	15	1/2	5,7	5	1	8.38
61933	15	18	1/2	5,7		1	9.76
61935	20 / 15	22	1/2	5,7		1	10.53
61936	20	22	3/4	5,9	5	1	10.53

Raccord Geberit Mapress Cuivre avec filetage femelle



Utilisation

- Pour les applications domestiques, industrielles et la construction navale
- Récapitulatif des utilisations – Geberit Mapress Cuivre → p. 283

Caractéristiques

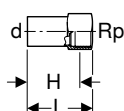
- Indicateur de sertissage
- Non serti non étanche
- Joint d'étanchéité en CIIR noir
- Manchon à sertir avec bouchon de protection transparent

Caractéristiques techniques

Matériau	Bronze (CuSn5Zn5Pb2-C)
----------	------------------------

N° de réf.	DN	d, ø [mm]	Rp ["]	L [cm]	Z [cm]	UC4 [pc.]	UC3 [pc.]	UC2 [pc.]	EUR/pc.
61845	10	12	3/8	3,1	0,4		25	5	4.06
61801	10 / 15	12	1/2	3,5	0,5		50	10	5.67
61846	12 / 10	15	3/8	3,3	0,3		50	10	4.19
61802	12 / 15	15	1/2	3,8	0,5	9600	200	20	3.89
61823	12 / 20	15	3/4	3,9	0,4		50	10	4.11
61803	15	18	1/2	3,7	0,4	9600	100	20	5.55
61804	15 / 20	18	3/4	3,9	0,4		50	10	10.53
61805	20 / 15	22	1/2	3,6	0,2		50	10	6.06
61806	20	22	3/4	3,9	0,3	8000	100	20	6.63
61824	20 / 25	22	1	4,3	0,5		50	10	9.59
61819	25 / 20	28	3/4	3,9	0,3		50	10	11.93
61809	25	28	1	4,5	0,5	5000	100	10	12.03
61825	25 / 32	28	1 1/4	4,8	0,6		25	5	12.89
61820	32 / 25	35	1	4,6	0,3		50	5	27.56
61811	32	35	1 1/4	5	0,5	3200	50	5	27.42
61821	40 / 32	42	1 1/4	5,2	0,3		24	4	38.77
61814	40	42	1 1/2	5,4	0,5		48	4	39.56
61818	50	54	2	6,3	0,5		24	4	69.19

Raccord Geberit Mapress Cuivre avec filetage femelle et tube d'emboîtement



Utilisation

- Pour les applications domestiques, industrielles et la construction navale
- Récapitulatif des utilisations – Geberit Mapress Cuivre → p. 283

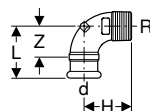
Caractéristiques techniques

Matériau	Bronze (CuSn5Zn5Pb2-C)
----------	------------------------

N° de réf.	DN	d, ø [mm]	Rp ["]	L [cm]	H [cm]	UC2 [pc.]	UC1 [pc.]	EUR/pc.
63558	12 / 15	15	1/2	4,6	3,3	5	1	13.18
63559	15	18	1/2	4,6	3,3		1	13.65
63560	15 / 20	18	3/4	4,8	3,3		1	13.86

N° de réf.	DN	d, ø [mm]	Rp ["]	L [cm]	H [cm]	UC2 [pc.]	UC1 [pc.]	EUR/pc.
63561	20 / 15	22	1/2	4,6	3,3	5	1	14.53
63562	20	22	3/4	4,9	3,4	5	1	9.71
63564	32 / 25	35	1	6,3	4,6		1	18.49
63565	50	54	2	8,5	6,2		1	45.69

Coude 90° Geberit Mapress Cuivre avec filetage mâle



Utilisation

- Pour les applications domestiques, industrielles et la construction navale
- Récapitulatif des utilisations – Geberit Mapress Cuivre → p. 283

Caractéristiques

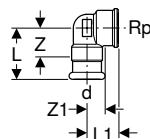
- Indicateur de sertissage
- Non serti non étanche
- Joint d'étanchéité en CIIR noir
- Manchon à sertir avec bouchon de protection transparent

Caractéristiques techniques

Matériau	Bronze (CuSn5Zn5Pb2-C)
----------	------------------------

N° de réf.	DN	d, ø [mm]	R ["]	L [cm]	H [cm]	Z [cm]	UC3 [pc.]	UC2 [pc.]	UC1 [pc.]	EUR/pc.
63892	10	12	3/8	3	2,5	1,3			1	25.65
63893	10 / 15	12	1/2	3,2	3,1	1,5			1	19.85
63894	12 / 10	15	3/8	3,2	2,7	1,2			1	22.29
63873	12 / 15	15	1/2	3,5	3,1	1,5	50	10		14.99
63884	15	18	1/2	3,5	3,4	1,5	25	5		23.21
63895	15 / 20	18	3/4	3,8	3,3	1,8		5	1	23.21
63885	20	22	3/4	4,8	4,4	2,7	50	10		23.11
63886	25	28	1	5,8	5,3	3,5	25	5		34.85
63887	32	35	1 1/4	5,5	4,7	2,9			1	46.09
63888	40	42	1 1/2	6,2	5,1	3,2			1	63.34
63889	50	54	2	7	6,3	3,5			1	80.78

Coude 90° Geberit Mapress Cuivre avec filetage femelle



Utilisation

- Pour les applications domestiques, industrielles et la construction navale
- Récapitulatif des utilisations – Geberit Mapress Cuivre → p. 283

Caractéristiques

- Indicateur de sertissage
- Non serti non étanche
- Joint d'étanchéité en CIIR noir
- Manchon à sertir avec bouchon de protection transparent

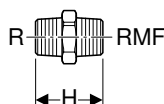
Caractéristiques techniques

Matériau	Bronze (CuSn5Zn5Pb2-C)
----------	------------------------

N° de réf.	DN	d, ø [mm]	Rp ["]	L [cm]	L1 [cm]	Z [cm]	Z1 [cm]	UC3 [pc.]	UC2 [pc.]	UC1 [pc.]	EUR/pc.
63860	10	12	3/8	3,2	2,3	1,5	1,3			1	19.23
63861	10 / 15	12	1/2	3,4	2,4	1,7	1,1			1	19.23
63862	12 / 10	15	3/8	3,3	2,4	1,3	1,4			1	15.31
63853	12 / 15	15	1/2	3,6	2,7	1,6	1,4	50	10		14.99
63854	15	18	1/2	3,6	3	1,6	1,7	25	5		19.20
63863	15 / 20	18	3/4	3,8	3,1	1,8	1,6			1	19.20
63864	20 / 15	22	1/2	3,8	3,2	1,7	1,9			1	24.69
63855	20	22	3/4	4,5	2,7	2,4	1,2	25	5		24.69
63856	25	28	1	5,1	3,3	2,8	1,6	25	5		33.67
63857	32	35	1 1/4	5,5	4,5	2,9	2,6			1	51.60
63865	40	42	1 1/2	6,7	5,2	3,7	3,3			1	84.26
63866	50	54	2	7,4	6	3,9	3,7			1	107.41

Raccords et raccordements, démontables

Raccord Geberit avec filetage mâle MF 1/2" et filetage mâle



Utilisation

- Pour les applications domestiques, industrielles et la construction navale
- Récapitulatif des utilisations – Geberit Mapress Cuivre → p. 283

Caractéristiques

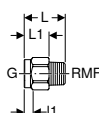
- Filetage mâle MF 1/2" compatible avec MasterFix et MeplaFix
- Raccord MF 1/2" équipé d'un bouchon de protection bleu

Caractéristiques techniques

Matériau	Bronze (CuSn5Zn5Pb2-C)
----------	------------------------

N° de réf.	DN	RMF [""]	R [""]	H [cm]	UC2 [pc.]	UC1 [pc.]	EUR/pc.
632.007.00.1	15	1/2	1/2	4,2	10	1	12.02
632.008.00.1	20 / 15	1/2	3/4	4,2	10	1	14.96

Raccord Geberit avec filetage mâle MF 1/2" et filetage femelle



Utilisation

- Pour les applications domestiques, industrielles et la construction navale
- Récapitulatif des utilisations – Geberit Mapress Cuivre → p. 283

Caractéristiques

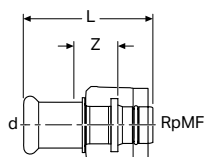
- Filetage mâle MF 1/2" compatible avec MasterFix et MeplaFix
- Raccord MF 1/2" équipé d'un bouchon de protection bleu
- Joint d'étanchéité plat en Centellen® R WS 3825

Caractéristiques techniques

Matériau	Bronze (CuSn5Zn5Pb2-C)
----------	------------------------

N° de réf.	DN	RMF [""]	G [""]	L [cm]	L1 [cm]	I1 [cm]	UC3 [pc.]	UC2 [pc.]	EUR/pc.
632.006.00.1	15	1/2	1/2	3,8	2,3	0,8	50	10	7.22

Raccord Geberit Mapress avec MasterFix



Utilisation

- Pour raccorder sans outils sur des bâti-supports, des plaques de montages et des raccords avec filetage mâle MF 1/2"
- Pour les applications domestiques, industrielles et la construction navale
- Récapitulatif des utilisations – Geberit Mapress Cuivre → p. 283

Caractéristiques

- Indicateur de sertissage
- Non serti non étanche
- Joint d'étanchéité en CIIR noir
- Joint torique en EPDM
- Manchon à sertir avec bouchon de protection transparent
- MasterFix avec bouchon de protection bleu

Caractéristiques techniques

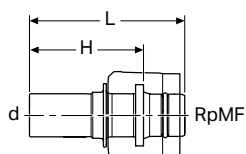
Pression de service maximale	10 bar
------------------------------	--------

Température de service	0-95 °C
------------------------	---------

Matériau	Bronze (CuSn5Zn5Pb2-C)
----------	------------------------

N° de réf.	DN	d, ø [mm]	RpMF [""]	L [cm]	Z [cm]	UC3 [pc.]	UC2 [pc.]	UC1 [pc.]	EUR/pc.
61110	12 / 15	15	1/2	5,4	1,8	50	10	1	16.31

Raccord Geberit Mapress avec MasterFix et tube d'emboîtement



Utilisation

- Pour raccorder sans outils sur des bâti-supports, des plaques de montages et des raccords avec filetage mâle MF 1/2"
- Convient uniquement pour sertir des manchons à sertir Geberit Mapress
- Pour les applications domestiques, industrielles et la construction navale
- Récapitulatif des utilisations – Geberit Mapress Cuivre → p. 283

Caractéristiques

- Joint torique en EPDM
- MasterFix avec bouchon de protection bleu

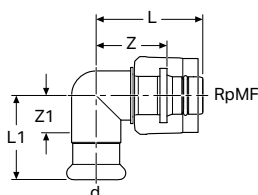
Caractéristiques techniques

Pression de service maximale	10 bar
Température de service	0–95 °C
Matériau	Bronze (CuSn5Zn5Pb2-C)

N° de réf.	DN	d, ø [mm]	RpMF ["]	L [cm]	H [cm]	UC3 [pc.]	UC2 [pc.]	UC1 [pc.]	EUR/pc.
61112	12 / 15	15	1/2	5,6	4	25	5	1	21.87



Coude 90° Geberit Mapress avec MasterFix



Utilisation

- Pour raccorder sans outils sur des bâti-supports, des plaques de montages et des raccords avec filetage mâle MF 1/2"
- Pour les applications domestiques, industrielles et la construction navale
- Récapitulatif des utilisations – Geberit Mapress Cuivre → p. 283

Caractéristiques

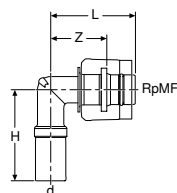
- Indicateur de sertissage
- Non sertir non étanche
- Joint d'étanchéité en CIIR noir
- Joint torique en EPDM
- Manchon à sertir avec bouchon de protection transparent
- MasterFix avec bouchon de protection bleu

Caractéristiques techniques

Pression de service maximale	10 bar
Température de service	0–95 °C
Matériau	Bronze (CuSn5Zn5Pb2-C)

N° de réf.	DN	d, ø [mm]	RpMF ["]	L [cm]	L1 [cm]	Z [cm]	Z1 [cm]	UC3 [pc.]	UC2 [pc.]	UC1 [pc.]	EUR/pc.
61120	12 / 15	15	1/2	4,4	3,3	2,8	1,4	50	10	1	28.46

CoUDE 90° Geberit Mapress avec MasterFix et tube d'emboîtement



Utilisation

- Pour raccorder sans outils sur des bâti-supports, des plaques de montages et des raccords avec filetage mâle MF 1/2"
- Convient uniquement pour sertir des manchons à sertir Geberit Mapress
- Pour les applications domestiques, industrielles et la construction navale
- Récapitulatif des utilisations – Geberit Mapress Cuivre → p. 283

Caractéristiques

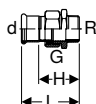
- Joint torique en EPDM
- MasterFix avec bouchon de protection bleu

Caractéristiques techniques

Pression de service maximale	10 bar
Température de service	0–95 °C
Matériau	Bronze (CuSn5Zn5Pb2-C)

N° de réf.	DN	d, ø [mm]	RpMF ["]	L [cm]	H [cm]	Z [cm]	UC3 [pc.]	UC2 [pc.]	UC1 [pc.]	EUR/pc.
61121	12 / 15	15	1/2	4,4	4,5	2,8	25	5	1	29.84

Raccord union Geberit Mapress Cuivre avec filetage mâle



Utilisation

- Pour les applications domestiques, industrielles et la construction navale
- Récapitulatif des utilisations – Geberit Mapress Cuivre → p. 283

Caractéristiques

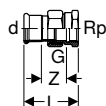
- Indicateur de sertissage
- Non sertir non étanche
- Ecrou de serrage en laiton
- Joint d'étanchéité en CIIR noir
- Joint d'étanchéité plat en EPDM
- Manchon à sertir avec bouchon de protection transparent

Caractéristiques techniques

Température du fluide avec joint d'étanchéité plat en EPDM	0–100 °C
Matériau	Bronze (CuSn5Zn5Pb2-C)

N° de réf.	DN	d, ø [mm]	R ["]	G ["]	L [cm]	H [cm]	UC3 [pc.]	UC2 [pc.]	UC1 [pc.]	EUR/pc.
65531	10	12	3/8	1/2	5,1	3,4		5	1	23.21
65540	10 / 15	12	1/2	1/2	5,5	3,8		5	1	23.21
65532	12 / 15	15	1/2	3/4	6,1	4,1	50	5		21.22
65541	12 / 20	15	3/4	3/4	6,3	4,3		5	1	29.32
65533	15	18	1/2	3/4	6,1	4,1	50	5		28.23
65542	15 / 20	18	3/4	3/4	6,3	4,3	25	5		29.32
65534	20 / 15	22	1/2	1	6,7	4,6		5	1	43.91
65543	20	22	3/4	1	6,8	4,7	50	5		30.53
65544	20 / 25	22	1	1	6,9	4,8	25	5		43.77
65535	25	28	1	1 1/4	7,5	5,2	25	5		35.14
65536	32	35	1 1/4	1 1/2	8	5,4	25	5		52.55
65537	40	42	1 1/2	1 3/4	8,5	5,5	24	4		73.75
65538	50	54	2	2 3/8	9,7	6,2	10		1	96.30

Raccord union Geberit Mapress Cuivre avec filetage femelle



Utilisation

- Pour les applications domestiques, industrielles et la construction navale
- Récapitulatif des utilisations – Geberit Mapress Cuivre → p. 283

Caractéristiques techniques

Température du fluide avec joint d'étanchéité plat en EPDM	0–100 °C
Matériau	Bronze (CuSn5Zn5Pb2-C)

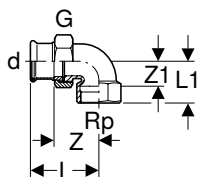
Caractéristiques

- Indicateur de sertissage
- Non serti non étanche
- Ecrou de serrage en laiton
- Joint d'étanchéité en CIIR noir
- Joint d'étanchéité plat en EPDM
- Manchon à sertir avec bouchon de protection transparent

N° de réf.	DN	d, ø [mm]	Rp ["]	G ["]	L [cm]	Z [cm]	UC3 [pc.]	UC2 [pc.]	UC1 [pc.]	EUR/pc.
65481	10 / 15	12	1/2	1/2	5,2	2,2			1	21.09
65482	12 / 15	15	1/2	3/4	5	1,7	25	5		21.09
65490	12 / 20	15	3/4	3/4	5,9	2,4			1	21.09
65483	15	18	1/2	3/4	5	1,7		5	1	24.12
65491	15 / 20	18	3/4	3/4	5,9	2,4		5	1	24.12
65484	20	22	3/4	1	6,2	2,6	50	5		25.15
65492	20 / 25	22	1	1	6,6	2,8		5	1	25.15
65485	25	28	1	1 1/4	6,3	2,3	25	5		37.07
65486	32	35	1 1/4	1 1/2	7,5	3	25	5		46.62
65487	40	42	1 1/2	1 3/4	7,9	3		5	1	58.19
65488	50	54	2	2 3/8	8,5	2,7		5	1	108.25



Raccord union coudé 90° Geberit Mapress Cuivre avec filetage femelle



Utilisation

- Pour les applications domestiques, industrielles et la construction navale
- Récapitulatif des utilisations – Geberit Mapress Cuivre → p. 283

Caractéristiques techniques

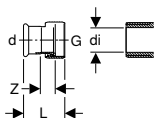
Température du fluide avec joint d'étanchéité plat en EPDM	0–100 °C
Matériau	Bronze (CuSn5Zn5Pb2-C)

Caractéristiques

- Indicateur de sertissage
- Non serti non étanche
- Ecrou de serrage en laiton
- Joint d'étanchéité en CIIR noir
- Joint d'étanchéité plat en EPDM
- Manchon à sertir avec bouchon de protection transparent

N° de réf.	DN	d, ø [mm]	Rp ["]	G ["]	L [cm]	L1 [cm]	Z [cm]	Z1 [cm]	UC1 [pc.]	EUR/pc.
65382	12 / 15	15	1/2	3/4	5,7	3,2	3,7	1,9	1	30.00
65392	15	18	1/2	3/4	5,7	3,2	3,7	1,9	1	31.35
65384	20	22	3/4	1	6,4	3,6	4,3	2,1	1	41.89
65385	25	28	1	1 1/4	7,2	4,4	4,9	2,7	1	47.29
65386	32	35	1 1/4	1 1/2	8	5	5,4	3,1	1	60.81
65387	40	42	1 1/2	1 3/4	8,7	5,3	5,7	3,4	1	85.63
65388	50	54	2	2 3/8	10,1	6,4	6,6	4,1	1	118.58

Raccord Geberit Mapress Cuivre avec écrou de serrage



Utilisation

- Convient uniquement pour des filets d'un diamètre intérieur $\leq di$, voir tableau
- Pour les applications domestiques, industrielles et la construction navale
- Récapitulatif des utilisations – Geberit Mapress Cuivre → p. 283

Caractéristiques

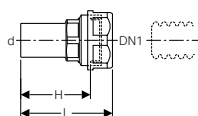
- Indicateur de sertissage
- Non serti non étanche jusqu'à $\varnothing \leq 54$ mm
- Ecrou de serrage en laiton
- Joint d'étanchéité en CIIR noir, à partir de $\varnothing \leq 54$ mm
- Joint d'étanchéité en EPDM noir, à partir de $\varnothing > 54$ mm
- Joint d'étanchéité plat en EPDM
- Manchon à sertir avec bouchon de protection transparent

Caractéristiques techniques

Température du fluide avec joint d'étanchéité plat en EPDM	0–100 °C
Matériau	Bronze (CuSn5Zn5Pb2-C)

N° de réf.	DN	d, \varnothing [mm]	G ["]	di, \varnothing [mm]	L [cm]	Z [cm]	UC3 [pc.]	UC2 [pc.]	UC1 [pc.]	EUR/pc.
65081	10	12	1/2	10	3,2	0,9			1	8.09
65182	12	15	1/2	10	5,1	2,5	50	5		9.78
65082	12	15	3/4	13	3,7	1,1	50	10		8.09
65083	15	18	3/4	13	3,7	1,1	50	10		8.57
65040	15	18	1	20	3,9	1,3			1	12.21
65084	20	22	1	20	4	1,1	50	10		13.13
65044	20	22	1 1/4	26	4,3	1,3		5	1	13.60
65045	20	22	1 1/2	32	4,4	1,3		5	1	13.60
65046	25	28	1	20	4	1,3	25	5		16.42
65085	25	28	1 1/4	26	4,4	1,3	50	10		13.88
65050	25	28	1 1/2	32	4,6	1,3		5	1	16.42
65086	32	35	1 1/2	32	4,8	1,3	50	10		15.47
65051	32	35	2	42	4,8	1,2			1	24.78
65087	40	42	1 3/4	39	5,2	1,3	24	4		29.37
65052	40	42	2	42	5,4	1,4			1	29.37
65053	40	42	2 1/4	42	5,6	1,4			1	29.37
65088	50	54	2 3/8	51	5,8	1,5	24	4		41.89
65054	50	54	2 1/2	54	6,3	1,4			1	48.97
65090	65	76,1	3	73	9,1	2,5			1	250.61
65091	80	88,9	3 1/2	84	9,8	2,4			1	331.05

Jonction avec raccord à compression Geberit Mapress pour tubes annelés, eau non potable, tube d'emboîtement



Utilisation

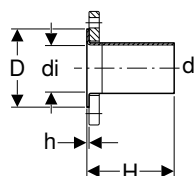
- Pour eau de chauffage
- Pour eau de refroidissement sans antigel
- Pour eau de refroidissement avec antigel
- Convient uniquement pour des médias liquides

Caractéristiques techniques

Matériau	Laiton DR CW602N
----------	------------------

N° de réf.	DN	DN1	d, \varnothing [mm]	L [cm]	H [cm]	PN [bar]	UC2 [pc.]	EUR/pc.
22421	12	16	15	6,4	4,9	10	2	18.83
22431	12	20	15	6,7	5,2	10	2	21.96
22422	15	16	18	6,4	4,9	10	2	20.40
22432	15	20	18	6,7	5,2	10	2	23.55
22423	20	16	22	6,8	5,9	10	2	21.96
22433	20	20	22	6,8	5,9	10	2	25.10
22444	25	25	28	6,8	5,9	10	2	34.50

Collet Geberit Mapress Cuivre avec tube d'emboîtement, pour bride folle PN 10/16



Utilisation

- Pour les applications domestiques, industrielles et la construction navale
- Récapitulatif des utilisations – Geberit Mapress Cuivre → p. 283

Caractéristiques

- Pour bride folle selon EN 1092-1, type de bride 02

Caractéristiques techniques

Matériau	Cuivre Cu-DHP CW024A (EN 1412)
----------	--------------------------------

N° de réf.	DN	d, ø [mm]	di, ø [mm]	D [cm]	H [cm]	h [cm]	PN [bar]	UC4 [pc.]	UC1 [pc.]	EUR/pc.
63706	25	28	25,2	6,8	8,1	0,2	10 / 16		1	109.67
63707	32	35	32	7,8	9,3	0,2	10 / 16		1	125.64
63708	40	42	39	8,8	10,9	0,2	10 / 16		1	141.82
63709	50	54	51	10,2	10,9	0,2	10 / 16		1	175.91
63710	65	66,7	62,7	12,2	14,2	0,2	10 / 16	80	1	218.15
63711	65	76,1	72,1	12,2	14,5	0,2	10 / 16	96	1	233.92
63712	80	88,9	84,9	13,8	15,2	0,2	10 / 16		1	273.64
63713	100	108	104	15,8	17,4	0,3	10 / 16		1	340.13

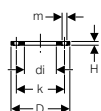
A commander en supplément

- Bride folle Geberit Mapress, PN 10/16 → p. 301

Accessoires

- Joint d'étanchéité Geberit pour bride PN 10/16 → p. 237
- Jeu de vis Geberit pour assemblage de bride, en acier galvanisé → p. 320
- Jeu de vis Geberit pour assemblage de bride, en acier 304 → p. 237

Bride folle Geberit Mapress, PN 10/16



Utilisation

- Pour collets Geberit Mapress Cuivre avec terminaison à emboîter

Caractéristiques

- Galvanisé

Caractéristiques techniques

Matériau	Acier non allié 1.0215 E220 (EN 10305)
----------	--

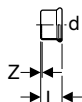
N° de réf.	DN	di, ø [mm]	D [cm]	k [mm]	m [mm]	H [cm]	n [pc.]	PN [bar]	UC1 [pc.]	EUR/pc.
23715	25	31	11,5	85	14	1,6	4	10 / 16	1	61.21
23716	32	39	14	100	18	1,6	4	10 / 16	1	69.73
23717	40	47	15	115	18	1,6	4	10 / 16	1	76.60
23718	50	59	16,5	125	18	1,6	4	10 / 16	1	83.87
23719	65	82	18,5	145	18	1,6	4	10 / 16	1	97.65
23720	80	96	20	160	18	1,8	8	10 / 16	1	121.20
23721	100	119	22	180	18	1,8	8	10 / 16	1	160.12

Accessoires

- Jeu de vis Geberit pour assemblage de bride, en acier galvanisé → p. 320

Fermetures

Bouchon Geberit Mapress Cuivre



Utilisation

- Pour les applications domestiques, industrielles et la construction navale
- Pour obturation permanente d'extrémités de tubes
- Récapitulatif des utilisations – Geberit Mapress Cuivre → p. 283

Caractéristiques

- Indicateur de sertissage
- Non serti non étanche jusqu'à $\varnothing \leq 54$ mm
- Joint d'étanchéité en CIIR noir, à partir de $\varnothing \leq 54$ mm
- Joint d'étanchéité en EPDM noir, à partir de $\varnothing > 54$ mm
- Manchon à sertir avec bouchon de protection transparent

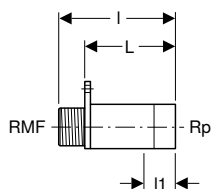
Caractéristiques techniques

Matériau	Cuivre Cu-DHP CW024A (EN 1412)
----------	--------------------------------

N° de réf.	DN	d, \varnothing [mm]	L [cm]	Z [cm]	UC4 [pc.]	UC3 [pc.]	UC2 [pc.]	UC1 [pc.]	EUR/pc.
60231	10	12	2	0,3		50	10		5.56
60232	12	15	2,3	0,3		100	20		5.90
60233	15	18	2,3	0,3		50	10		7.41
60234	20	22	2,5	0,4		50	10		9.88
60235	25	28	2,7	0,4		50	10		15.25
60236	32	35	3	0,4		25	5		17.06
60237	40	42	3,4	0,4			5	1	26.41
60238	50	54	3,9	0,4			5	1	34.36
60239	65	66,7	5,9	0,9	47			1	78.09
60240	65	76,1	6,4	1,1				1	90.12
60241	80	88,9	7,1	1,1				1	109.50
60242	100	108	8,6	1,1				1	149.57

Raccordements

Applique droite Geberit avec filetage mâle MF 1/2"



Utilisation

- Pour les applications domestiques, industrielles et la construction navale
- Récapitulatif des utilisations – Geberit Mapress Cuivre → p. 283

Caractéristiques

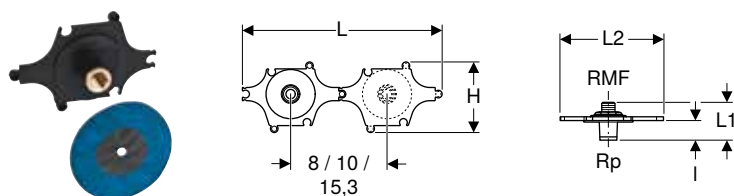
- Filetage mâle MF 1/2" compatible avec MasterFix et MeplaFix
- Trois trous de fixation
- Raccord MF 1/2" équipé d'un bouchon de protection bleu

Caractéristiques techniques

Matériau	Bronze (CuSn5Zn5Pb2-C)
----------	------------------------

N° de réf.	DN	RMF [""]	Rp [""]	l [cm]	l1 [cm]	UC3 [pc.]	UC2 [pc.]	UC1 [pc.]	EUR/pc.
L / Longueur: 5,7 cm									
602.283.00.1	15	1/2	1/2	7,9	2,7	50	10	1	15.24
L / Longueur: 6,6 cm									
602.269.00.1	N	1/2	1/2	8,8	2,7	50	10	1	18.22

Kit d'applique droite Geberit avec filetage mâle MF 1/2", prémonté, cloison sèche



Utilisation

- Pour les applications domestiques, industrielles et la construction navale
- Récapitulatif des utilisations – Geberit Mapress Cuivre → p. 283

Caractéristiques techniques

Matériau	Bronze (CuSn5Zn5Pb2-C)
----------	------------------------

Caractéristiques

- Insonorisé
- Filetage mâle MF 1/2" compatible avec MasterFix et MeplaFix
- Raccord MF 1/2" équipé d'un bouchon de protection bleu


Contenu de la livraison

- Applique droite
- Fourreau isolant
- Gabarit de perçage
- Anneau d'étanchéité
- Matériel de fixation

N° de réf.	DN	RMF ["]	Rp ["]	L [cm]	L1 [cm]	L2 [cm]	l [cm]	H [cm]	UC3 [pc.]	UC2 [pc.]	EUR/pc.
602.295.00.1	15	1/2	1/2	31,6	6	16,5	3,1	11	20	2	22.80



Applique 90° Geberit Mapress Cuivre



Utilisation

- Pour les applications domestiques, industrielles et la construction navale
- Récapitulatif des utilisations – Geberit Mapress Cuivre → p. 283

Caractéristiques techniques

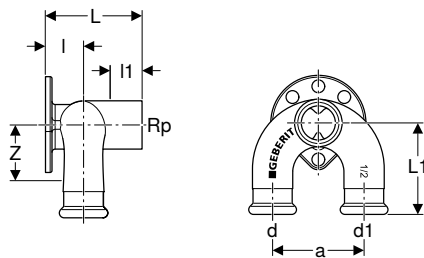
Matériau	Bronze (CuSn5Zn5Pb2-C)
----------	------------------------

Caractéristiques

- Indicateur de sertissage
- Non sertis non étanche
- Trois trous de fixation
- Joint d'étanchéité en CIIR noir
- Manchon à sertir avec bouchon de protection transparent

N° de réf.	DN	d, ø [mm]	Rp ["]	L [cm]	l [cm]	l1 [cm]	Z [cm]	UC4 [pc.]	UC3 [pc.]	UC2 [pc.]	UC1 [pc.]	EUR/pc.
L1 / Longueur: 3,6 cm												
63458	10 / 15	12	1/2	3,4	1,8	1,8	1,7			5	1	24.45
63459	12 / 15	15	1/2	3,8	1,8	1,8	1,8	3200	50	10		17.27
63460	15	18	1/2	3,8	1,8	1,8	1,8		25	5		23.77
L1 / Longueur: 5,2 cm												
63452	10 / 15	12	1/2	3,4	1,8	3,4	1,7			25	5	27.56
63453	12 / 15	15	1/2	3,4	1,8	3,4	1,4	3200	50	10		19.31
63455	15	18	1/2	3,4	1,8	3,4	1,4			5	1	27.42
63457	20	22	3/4	3,7	2,2	3	1,6		25	5		44.98

Raccord coudé double 90° Geberit Mapress Cuivre



Utilisation

- Pour les applications domestiques, industrielles et la construction navale
- Récapitulatif des utilisations – Geberit Mapress Cuivre → p. 283

Caractéristiques techniques

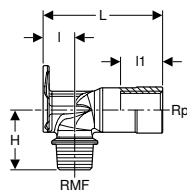
Matériau | Bronze (CuSn5Zn5Pb2-C)

N° de réf.	DN	d, ø [mm]	Rp ["]	d1, ø [mm]	a [cm]	L1 [cm]	l [cm]	l1 [cm]	Z [cm]	UC1 [pc.]	EUR/pc.
L / Longueur: 5,2 cm											
63462	12	15	1/2	15	5	5	1,8	2,4	3	1	58.40
63463	15	18	1/2	18	5	5	2	2,4	3	1	63.88
63464	20	22	1/2	22	5	5	1,8	2,4	2,9	1	71.17

Caractéristiques

- Indicateur de sertissage
- Non serti non étanche
- Quatre trous de fixation
- Joint d'étanchéité en CIIR noir
- Manchon à sertir avec bouchon de protection transparent

Applique 90° Geberit avec filetage mâle MF 1/2"



Utilisation

- Pour les applications domestiques, industrielles et la construction navale
- Récapitulatif des utilisations – Geberit Mapress Cuivre → p. 283

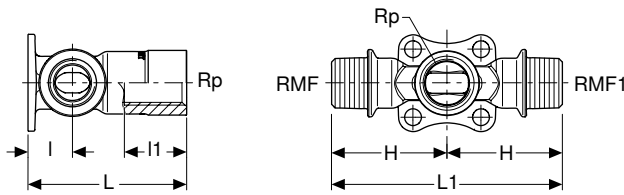
Caractéristiques techniques

Matériau | Bronze (CuSn5Zn5Pb2-C)

N° de réf.	DN	RMF ["]	Rp ["]	l [cm]	l1 [cm]	H [cm]	UC4 [pc.]	UC3 [pc.]	UC2 [pc.]	UC1 [pc.]	EUR/pc.
L / Longueur: 4 cm											
602.277.00.1	F	15	1/2	1/2	1,8	1,3	3,5		5	1	14.99
L / Longueur: 5,7 cm											
602.285.00.1		15	1/2	1/2	1,8	2,6	3,5	2500	50	10	13.73
L / Longueur: 6,6 cm											
602.299.00.1	N	15	1/2	1/2	1,8	2,6	3,5	2500	50	10	18.22
L / Longueur: 7,3 cm											
602.287.00.2		15	1/2	1/2	1,8	3	3,5		50	10	24.00
602.297.00.2		15	1/2	3/4	1,8	3	3,5		5	1	31.50

F : Fin de série avril 2021

Applique en T Geberit 90° droite, filetage mâle MF 1/2"



Utilisation

- Pour la construction en cloison sèche
- Pour les applications domestiques, industrielles et la construction navale
- Récapitulatif des utilisations – Geberit Mapress Cuivre → p. 283

Caractéristiques

- Filetage mâle MF 1/2" compatible avec MasterFix et MeplaFix
- Quatre trous de fixation
- Raccord MF 1/2" équipé d'un bouchon de protection bleu

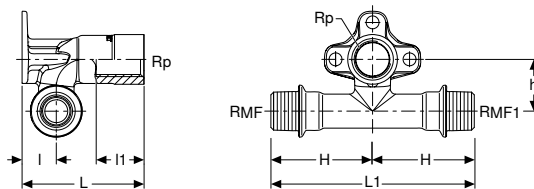
Caractéristiques techniques

Matériau	Bronze (CuSn5Zn5Pb2-C)
----------	------------------------

N° de réf.	DN	RMF ["]	Rp ["]	RMF1 ["]	L1 [cm]	I [cm]	I1 [cm]	H [cm]	UC1 [pc.]	EUR/pc.
L / Longueur: 7,3 cm										
602.307.00.1	15	1/2	1/2	1/2	9,6	1,9	3	4,8	1	40.33



Applique en T Geberit 90° déportée, filetage mâle MF 1/2"



Utilisation

- Pour la construction en cloison sèche
- Pour les applications domestiques, industrielles et la construction navale
- Récapitulatif des utilisations – Geberit Mapress Cuivre → p. 283

Caractéristiques

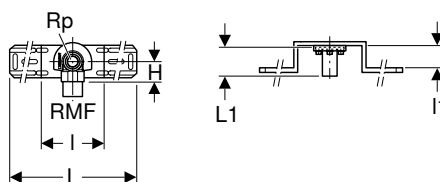
- Filetage mâle MF 1/2" compatible avec MasterFix et MeplaFix
- Trois trous de fixation
- Raccord MF 1/2" équipé d'un bouchon de protection bleu

Caractéristiques techniques

Matériau	Bronze (CuSn5Zn5Pb2-C)
----------	------------------------

N° de réf.	DN	RMF ["]	Rp ["]	RMF1 ["]	L1 [cm]	I [cm]	I1 [cm]	H [cm]	h [cm]	UC1 [pc.]	EUR/pc.
L / Longueur: 7,3 cm											
602.317.00.1	15	1/2	1/2	1/2	11	1,9	3	5,5	2,8	1	44.51

Équerre de raccordement 90° Geberit avec filetage mâle MF 1/2", prémontée, simple



Utilisation

- Pour les applications domestiques, industrielles et la construction navale
- Récapitulatif des utilisations – Geberit Mapress Cuivre → p. 283

Caractéristiques

- Insonorisé
- Filetage mâle MF 1/2" compatible avec MasterFix et MeplaFix
- Raccord MF 1/2" équipé d'un bouchon de protection bleu
- Bouchon de protection pour essai de pression unique à l'eau froide jusqu'à 15 bars / 1500 kPa maximum

Caractéristiques techniques

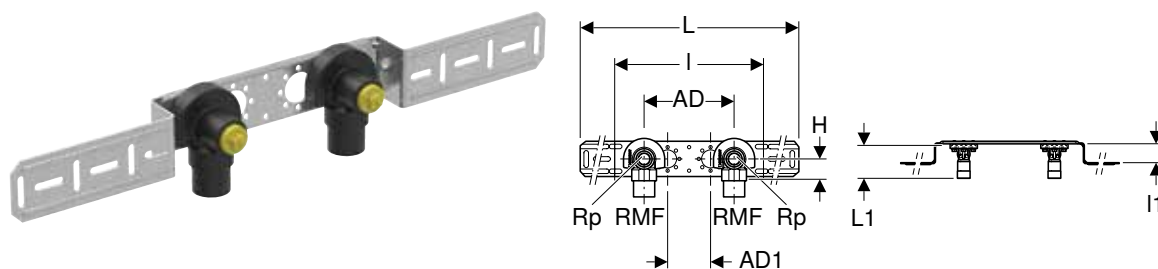
Matériau	Bronze (CuSn5Zn5Pb2-C)
----------	------------------------

Contenu de la livraison

- Terminaison pour coude de raccordement
- Bouchon de protection
- Matériel de fixation

N° de réf.	DN	RMF ["]	Rp ["]	L [cm]	I [cm]	I1 [cm]	H [cm]	UC4 [pc.]	UC2 [pc.]	UC1 [pc.]	EUR/pc.
L1 / Longueur: 5,2 cm											
632.851.00.2	15	1/2	1/2	46	10	4	3,5	160	5	1	32.08

Équerre de raccordement 90° Geberit avec filetage mâle MF 1/2", prémontée, double



Utilisation

- Pour les applications domestiques, industrielles et la construction navale
- Récapitulatif des utilisations – Geberit Mapress Cuivre → p. 283

Caractéristiques techniques

Matériau	Bronze (CuSn5Zn5Pb2-C)
----------	------------------------

Caractéristiques

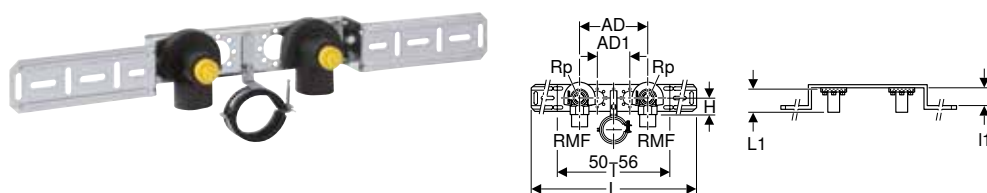
- Insonorisé
- Filetage mâle MF 1/2" compatible avec MasterFix et MeplaFix
- Raccord MF 1/2" équipé d'un bouchon de protection bleu
- Bouchon de protection pour essai de pression unique à l'eau froide jusqu'à 15 bars / 1500 kPa maximum
- Transformable de la distance de raccordement AD à AD1

Contenu de la livraison

- 2 bouchons de protection
- Matériel de fixation

N° de réf.	DN	RMF ["]	Rp ["]	AD [cm]	AD1 [cm]	L [cm]	I [cm]	I1 [cm]	H [cm]	UC4 [pc.]	UC2 [pc.]	UC1 [pc.]	EUR/pc.
L1 / Longueur: 5,2 cm													
632.853.00.2	15	1/2	1/2	10	12	56,4	25,3	4	3,5		5	1	61.44
632.855.00.2	15	1/2	1/2	15,3	7,3	59,7	25,3	4	3,5	140	5	1	61.44

Équerre de raccordement 90° Geberit avec filetage mâle MF 1/2", prémontée, double, avec collier pour tube d'évacuation



Utilisation

- Pour les applications domestiques, industrielles et la construction navale
- Récapitulatif des utilisations – Geberit Mapress Cuivre → p. 283

Caractéristiques techniques

Matériau	Bronze (CuSn5Zn5Pb2-C)
----------	------------------------

Caractéristiques

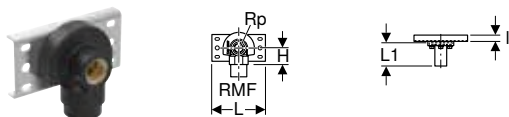
- Insonorisé
- Filetage mâle MF 1/2" compatible avec MasterFix et MeplaFix
- Raccord MF 1/2" équipé d'un bouchon de protection bleu
- Bouchon de protection pour essai de pression unique à l'eau froide jusqu'à 15 bars / 1500 kPa maximum
- Transformable de la distance de raccordement AD à AD1

Contenu de la livraison

- 2 bouchons de protection
- Matériel de fixation

N° de réf.	DN	RMF ["]	Rp ["]	AD [cm]	AD1 [cm]	L [cm]	I [cm]	I1 [cm]	H [cm]	UC4 [pc.]	UC2 [pc.]	UC1 [pc.]	EUR/pc.
L1 / Longueur: 5,2 cm													
632.871.00.2	15	1/2	1/2	15,3	7,3	59,7	25,3	4	3,5	90	6	1	70.21

Équerre de raccordement 90° Geberit avec filetage mâle MF 1/2", prémontée, simple



Utilisation

- Pour les applications domestiques, industrielles et la construction navale
- Récapitulatif des utilisations – Geberit Mapress Cuivre → p. 283

Caractéristiques techniques

Matériau	Bronze (CuSn5Zn5Pb2-C)
----------	------------------------

Caractéristiques

- Insonorisé
- Filetage mâle MF 1/2" compatible avec MasterFix et MeplaFix
- Raccord MF 1/2" équipé d'un bouchon de protection bleu
- Bouchon de protection pour essai de pression unique à l'eau froide jusqu'à 15 bars / 1500 kPa maximum

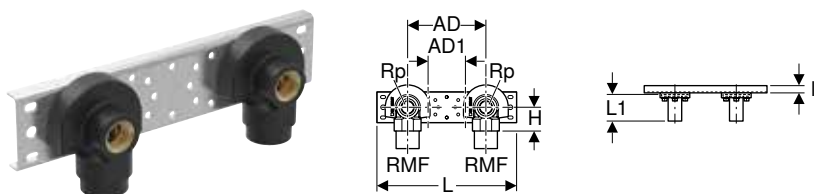
Contenu de la livraison

- Terminaison pour coude de raccordement
- Matériel de fixation

N° de réf.	DN	RMF ["]	Rp ["]	L [cm]	I [cm]	H [cm]	UC2 [pc.]	UC1 [pc.]	EUR/pc.
L1 / Longueur: 4 cm									
632.861.00.2	15	1/2	1/2	12	1,4	3,5	5	1	32.08



Équerre de raccordement 90° Geberit avec filetage mâle MF 1/2", prémontée, double



Utilisation

- Pour les applications domestiques, industrielles et la construction navale
- Récapitulatif des utilisations – Geberit Mapress Cuivre → p. 283

Caractéristiques techniques

Matériau	Bronze (CuSn5Zn5Pb2-C)
----------	------------------------

Caractéristiques

- Insonorisé
- Filetage mâle MF 1/2" compatible avec MasterFix et MeplaFix
- Raccord MF 1/2" équipé d'un bouchon de protection bleu
- Bouchon de protection pour essai de pression unique à l'eau froide jusqu'à 15 bars / 1500 kPa maximum
- Transformable de la distance de raccordement AD à AD1

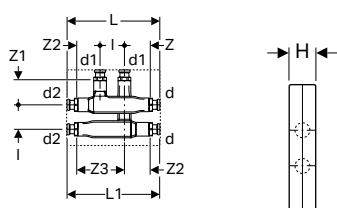
Contenu de la livraison

- 2 terminaisons pour équerre de raccordement
- Matériel de fixation

N° de réf.	DN	RMF ["]	Rp ["]	AD [cm]	AD1 [cm]	L [cm]	I [cm]	H [cm]	UC2 [pc.]	UC1 [pc.]	EUR/pc.
L1 / Longueur: 4 cm											
632.863.00.2	15	1/2	1/2	10	12	24	1,4	3,5	5	1	58.34
632.865.00.2	15	1/2	1/2	15,3	7,3	27,3	1,4	3,5	5	1	58.34

Tés pour chauffage

Té croisé Geberit Mapress Cuivre avec boîtier d'isolation



Utilisation

- Pour le raccordement sans croisement sur deux conduites posées parallèlement
- Convient uniquement pour le chauffage et le refroidissement
- Récapitulatif des utilisations – Geberit Mapress Cuivre → p. 283

Caractéristiques

- Indicateur de sertissage
- Non serti non étanche
- Joint d'étanchéité en CIIR noir
- Manchon à sertir avec bouchon de protection transparent

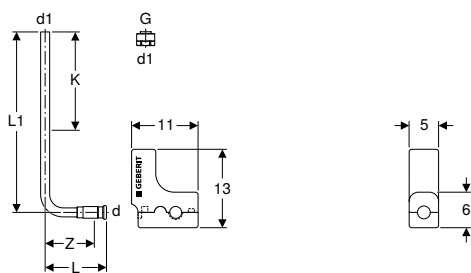
Caractéristiques techniques

Matériau	Laiton DR CC752S
Matériau d'isolation	EPP
Épaisseur d'isolation	8,5 mm
Conductivité thermique de l'isolation	0,038 W/(m·K)

N° de réf.	DN	d, ø [mm]	d1, ø [mm]	d2, ø [mm]	L [cm]	L1 [cm]	I [cm]	H [cm]	Z [cm]	Z1 [cm]	Z2 [cm]	Z3 [cm]	UC3 [pc.]	UC1 [pc.]	EUR/pc.
63113	12 / 12 / 12	15	15	15	19	19	5	5	4,8	5,2	5,3	9,8	5	1	74.50
63115	15 / 12 / 15	18	15	18	19	19	5	5	4,8	5,2	5,3	9,8	5	1	82.37
63125	15 / 15 / 15	18	18	18	19	19	5	5	4,8	5,2	5,3	9,8	5	1	94.36
63117	20 / 12 / 20	22	15	22	19,2	19,2	5	5	4,8	5,2	5,3	9,8	5	1	86.28
63118	20 / 15 / 20	22	18	22	19,2	19,2	5	5	4,8	5,2	5,3	9,8	5	1	86.28

Raccordements pour chauffage

Coude de raccordement en tube métallique 90° Geberit Mapress avec boîtier d'isolation et raccord union pour eurocône



Utilisation

- Pour le raccordement de robinets de radiateur
- Convient uniquement pour le chauffage et le refroidissement
- Récapitulatif des utilisations – Geberit Mapress Cuivre → p. 283

Caractéristiques

- Indicateur de sertissage
- Non serti non étanche
- Nickelé
- Joint d'étanchéité en CIIR noir
- Manchon à sertir avec bouchon de protection transparent
- Boîtier d'isolation en 2 parties

Caractéristiques techniques

Matériau	Laiton / cuivre
Matériau d'isolation	EPP
Épaisseur d'isolation	7,5 mm
Conductivité thermique de l'isolation	0,04 W/(m·K)

Contenu de la livraison

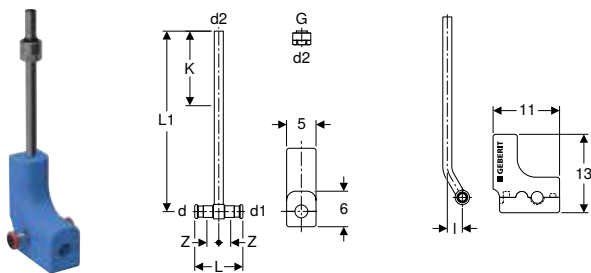
- Coude de raccordement en tube métallique 90° en laiton/cuivre
- Raccord union pour eurocône G 3/4"
- Boîtier d'isolation en EPP

N° de réf.	DN	d, ø [mm]	G ["]	d1, ø [mm]	L [cm]	L1 [cm]	Z [cm]	K [cm]	UC3 [pc.]	UC2 [pc.]	EUR/pc.
63126	12 / 20	15	3/4	15	10,2	30	8,2	17	20	2	29.38



- Serrer le raccord jusqu'en butée

Té de raccordement en tube métallique Geberit Mapress avec boîtier d'isolation et raccord union pour eurocône



Utilisation

- Pour le raccordement de robinets de radiateur
- Convient uniquement pour le chauffage et le refroidissement
- Récapitulatif des utilisations – Geberit Mapress Cuivre → p. 283

Caractéristiques techniques

Matériau	Laiton / cuivre
Matériau d'isolation	EPP
Épaisseur d'isolation	7,5 mm
Conductivité thermique de l'isolation	0,04 W/(m·K)

Caractéristiques

- Indicateur de sertissage
- Non serti non étanche
- Nickelé
- Joint d'étanchéité en CIIR noir
- Manchon à serti avec bouchon de protection transparent
- Boîtier d'isolation en 2 parties

Contenu de la livraison

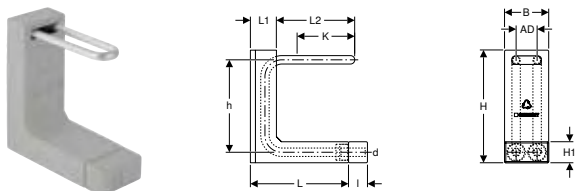
- Té de raccordement en tube métallique en laiton/cuivre
- Raccord union pour eurocône G 3/4"
- Boîtier d'isolation en EPP

N° de réf.	DN	d, ø [mm]	G ["]	d1, ø [mm]	d2, ø [mm]	L [cm]	L1 [cm]	I [cm]	Z [cm]	K [cm]	UC3 [pc.]	UC2 [pc.]	EUR/pc.
63127	12 / 20 / 12	15	3/4	15	15	8	30	2,5	2	17	20	2	35.67
63128	15 / 20 / 15	18	3/4	18	15	9,4	30	2,5	2,7	17	20	2	37.71



- Serrer le raccord jusqu'en butée

Boîtier de raccordement Geberit Mapress type C



Utilisation

- Convient uniquement pour le chauffage et le refroidissement
- Récapitulatif des utilisations – Geberit Mapress Cuivre → p. 283

Caractéristiques techniques

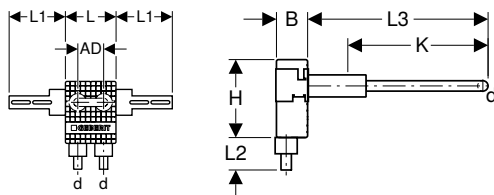
Matériau	Cuivre Cu-DHP CW024A (EN 1412)
Matériau d'isolation	EPS
Épaisseur d'isolation	13 mm
Conductivité thermique de l'isolation	0,031 W/(m·K)

Caractéristiques

- Tube extérieur nickelé
- Pour test de pression sans radiateur

N° de réf.	DN	d, ø [mm]	AD [cm]	L [cm]	L1 [cm]	L2 [cm]	I [cm]	B [cm]	H [cm]	H1 [cm]	h [cm]	K [cm]	UC4 [pc.]	UC3 [pc.]	UC1 [pc.]	EUR/pc.
63108	12	15	5	22,3	6,3	17,6	4,5	10,5	27	5	22	13,6	80	10	1	38.99

Boîtier de raccordement Geberit Mapress type L



Utilisation

- Convient uniquement pour le chauffage et le refroidissement
- Récapitulatif des utilisations – Geberit Mapress Cuivre → p. 283

Caractéristiques techniques

Matériau	Cuivre Cu-DHP CW024A (EN 1412)
Matériau d'isolation	PUR
Épaisseur d'isolation	7 mm
Conductivité thermique de l'isolation	0,038 W/(m·K)

Caractéristiques

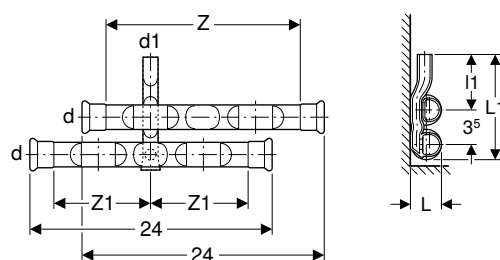

- Tube extérieur nickelé
- Pour test de pression sans radiateur

Contenu de la livraison

- Tôle de fixation

N° de réf.	DN	d, ø [mm]	AD [cm]	L [cm]	L1 [cm]	L2 [cm]	L3 [cm]	B [cm]	H [cm]	K [cm]	UC2 [pc.]	UC1 [pc.]	EUR/pc.
63109	12	15	5	10	11	5	25	5	12	21	10	1	51.26

Kit de té de raccordement Geberit Mapress Cuivre pour retour



Utilisation

- Pour systèmes de plinthes
- Convient uniquement pour le chauffage et le refroidissement
- Récapitulatif des utilisations – Geberit Mapress Cuivre → p. 283

Caractéristiques techniques

Matériau	Acier non allié 1.0034 E195 (EN 10305)
----------	--

Caractéristiques

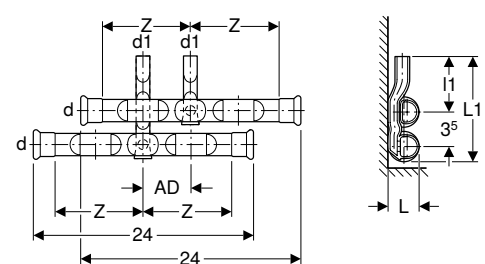
- Indicateur de sertissage
- Non serti non étanche
- Cuivré à l'extérieur
- Joint d'étanchéité en CIIR noir
- Manchon à sertir avec bouchon de protection transparent

Contenu de la livraison

- Té de raccordement avec raccord union long
- Manchon déporté, long

N° de réf.	DN	d, ø [mm]	d1, ø [mm]	L [cm]	L1 [cm]	l1 [cm]	Z [cm]	Z1 [cm]	UC1 [pc.]	EUR/pc.
23615	12	15	15	2,7	10,8	6,5	20	10	1	37.64
23616	15 / 12	18	15	2,9	11	6,5	20	10	1	38.96
23617	20 / 12	22	15	3,3	11,2	6,5	20	10	1	40.26

Kit de té de raccordement Geberit Mapress Cuivre pour aller et retour



Utilisation

- Pour systèmes de plinthes
- Convient uniquement pour le chauffage et le refroidissement
- Récapitulatif des utilisations – Geberit Mapress Cuivre → p. 283

Caractéristiques

- Indicateur de sertissage
- Non serti non étanche
- Aller et retour interchangeables
- Cuivré à l'extérieur
- Joint d'étanchéité en CIIR noir
- Manchon à sertir avec bouchon de protection transparent

Caractéristiques techniques

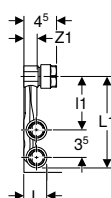
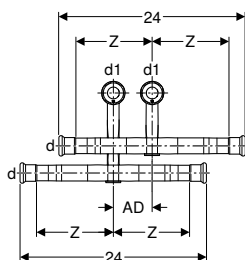
Matériau	Acier non allié 1.0034 E195 (EN 10305)
----------	--

N° de réf.	DN	d, ø [mm]	d1, ø [mm]	AD [cm]	L [cm]	L1 [cm]	I1 [cm]	Z [cm]	UC1 [pc.]	EUR/pc.
24005	12	15	15	4-6	2,7	10,8	6,5	10	1	62.00
24006	15 / 12	18	15	4-6	2,9	11	6,5	10	1	64.22
24007	20 / 12	22	15	4-6	3,3	11,2	6,5	10	1	67.47

Contenu de la livraison

- Té de raccordement avec raccord union court
- Té de raccordement avec raccord union long

Jeu de tés de raccordement Geberit Mapress Cuivre pour aller et retour, avec raccord union pour eurocône



Utilisation

- Pour systèmes de plinthes
- Convient uniquement pour le chauffage et le refroidissement
- Récapitulatif des utilisations – Geberit Mapress Cuivre → p. 283

Caractéristiques techniques

Matériau	Acier non allié 1.0034 E195 (EN 10305)
----------	--

Contenu de la livraison

- Té de raccordement avec raccord union court
- Té de raccordement avec raccord union long
- 2 raccords union pour eurocône G 3/4"

Caractéristiques

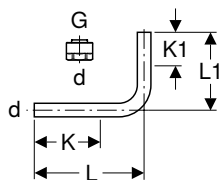
- Indicateur de sertissage
- Non sertis non étanche
- Aller et retour interchangeables
- Cuivré à l'extérieur
- Joint d'étanchéité en CIIR noir
- Manchon à sertir avec bouchon de protection transparent
- Raccord union pour tubes composites Geberit Mapress Acier Inox 1.4401
- Raccord union pour tubes composites Geberit Mapress Acier Carbone
- Raccord union pour tubes en cuivre nu, nickelé et chromé
- Montage entièrement devant la paroi

N° de réf.	DN	d, ø [mm]	d1, ø [mm]	AD [cm]	L [cm]	L1 [cm]	I1 [cm]	Z [cm]	Z1 [cm]	UC1 [pc.]	EUR/pc.
24055	12	15	15	5	2,7	12,6	6,8	10	1,7	1	69.02
24056	15 / 12	18	15	5	2,9	12,7	6,8	10	1,7	1	71.06
24057	20 / 12	22	15	5	3,3	13	6,8	9,9	1,7	1	74.17



- Serrer le raccord jusqu'en butée

Coude d'ajustage en tube métallique 90° Geberit avec raccord union pour eurocône



Utilisation

- Pour le raccordement de robinets de radiateur
- Convient uniquement pour le chauffage et le refroidissement
- Récapitulatif des utilisations – Geberit Mapress Cuivre → p. 283

Caractéristiques techniques

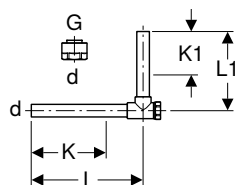
Matériau	Cuivre Cu-DHP CW024A (EN 1412)
----------	--------------------------------

N° de réf.	DN	d, ø [mm]	G ["]	L [cm]	L1 [cm]	K [cm]	K1 [cm]	UC3 [pc.]	UC2 [pc.]	EUR/pc.
611.601.22.3	12 / 20	15	3/4	13	10	7,5	4,5	20	2	7.92



- Serrer le raccord jusqu'en butée

Equerre d'ajustage en tube métallique 90° Geberit verrouillable, avec raccord union pour eurocône



Utilisation

- Pour le raccordement de robinets de radiateur
- Convient uniquement pour le chauffage et le refroidissement
- Récapitulatif des utilisations – Geberit Mapress Cuivre → p. 283

Caractéristiques

- Nickelé

Contenu de la livraison

- Raccord union pour eurocône G 3/4"

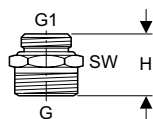
Caractéristiques techniques

Matériau		Laiton / cuivre									
N° de réf.	DN	d, ø [mm]	G ["]	L [cm]	L1 [cm]	K [cm]	K1 [cm]	UC4 [pc.]	UC3 [pc.]	UC2 [pc.]	EUR/pc.
611.603.22.3	12 / 20	15	3/4	12,5	10	8	5,5	50	10	2	25.93



- Serrer le raccord jusqu'en butée

Raccord Geberit eurocône, avec filetage mâle



Utilisation

- Convient uniquement pour le chauffage et le refroidissement
- Récapitulatif des utilisations – Geberit Mapress Cuivre → p. 283

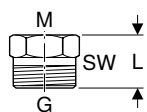
Caractéristiques

- Nickelé

Caractéristiques techniques

Matériau		Laiton CW617N									
N° de réf.	DN	G ["]	G1 ["]	H [cm]	SW [mm]	UC4 [pc.]	UC3 [pc.]	UC2 [pc.]	EUR/pc.		
641.512.00.1	15	3/4	1/2	2,5	27	50	10	2	3.30		
641.533.00.1	20 / 15	3/4	3/4	3	32	50	10	2	5.18		

Raccord Geberit eurocône, avec filetage femelle



Utilisation

- Convient uniquement pour le chauffage et le refroidissement
- Récapitulatif des utilisations – Geberit Mapress Cuivre → p. 283

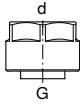
Caractéristiques

- Nickelé

Caractéristiques techniques

Matériau		Laiton CW617N									
N° de réf.	DN	G ["]	M [mm]	L [cm]	SW [mm]	UC3 [pc.]	UC2 [pc.]	EUR/pc.			
641.522.00.1	20 / 15	3/4	22 x 1,5	2,2	27	50	10	3.23			

Raccord union Geberit pour eurocône



Utilisation

- Pour tubes composites Geberit Mapress Acier Inox 1.4401
- Pour tubes composites Geberit Mapress Acier Carbone
- Pour tubes en cuivre nu, nickelé et chromé
- Pour chauffage et rafraîchissement
- Récapitulatif des utilisations – Geberit Mapress Cuivre → p. 283

Caractéristiques

- Raccord à compression
- Joint en EPDM
- Ecrou de serrage en laiton, nickelé

N° de réf.	DN	d, ø [mm]	G ["]	UC3 [pc.]	UC2 [pc.]	UC1 [pc.]	EUR/pc.
25073	12 / 20	15	3/4	20	2	1	4.74

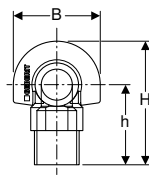


- Serrer le raccord jusqu'en butée

Accessoires pour Geberit Mapress Cuivre

Isolations pour raccordements

Kit d'isolation phonique Geberit pour applique 90° simple



Utilisation

- Pour appliques Geberit avec filetage femelle Rp 1/2" et Rp 3/4"

Caractéristiques

- Noir

Caractéristiques techniques

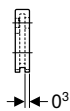
Réduction phonique à une pression dynamique de 3 bars	12 dB(A)
Matériau	EPDM

Contenu de la livraison

- Coiffe antibruit
- Natte isolante antibruit

N° de réf.	L [cm]	I [cm]	B [cm]	H [cm]	h [cm]	UC3 [pc.]	UC2 [pc.]	UC1 [pc.]	EUR/pc.
601.801.00.1	5,3	1,9	7	10	6,5	50	10	1	3.58

Isolation phonique Geberit pour applique droite



Utilisation

- Pour applique droite Geberit avec filetage femelle Rp 1/2"

Caractéristiques

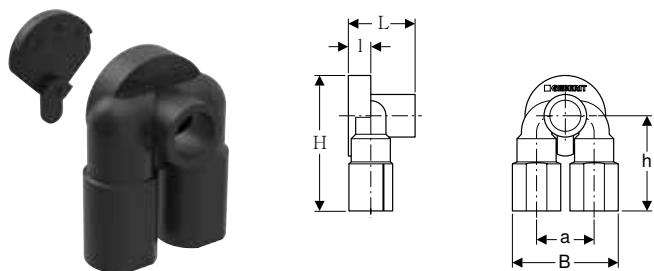
- Noir

Caractéristiques techniques

Matériau	EPDM
----------	------

N° de réf.	UC3 [pc.]	UC2 [pc.]	EUR/pc.
601.802.00.1	100	10	1.43

Kit d'isolation phonique Geberit pour applique double 90°



Utilisation

- Pour appliques doubles Geberit avec filetage femelle Rp 1/2"

Caractéristiques techniques

Réduction phonique à une pression dynamique de 3 bars	12 dB(A)
Matériau	EPDM

Caractéristiques

- Noir

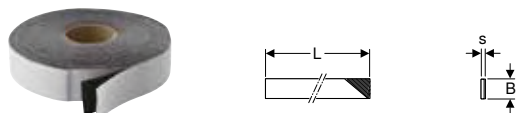
Contenu de la livraison

- Coiffe antibruit
- Natte isolante antibruit

N° de réf.	a [cm]	L [cm]	l [cm]	B [cm]	H [cm]	h [cm]	UC3 [pc.]	UC2 [pc.]	UC1 [pc.]	EUR/pc.
601.805.00.1	5	5,3	2	9,2	11,6	8,1	50	10	1	12.71

Etanchements pour tubes et raccords

Bandage isolant Geberit



Utilisation

- Pour protéger les surfaces de découpe des tubes Geberit FlowFit contre des facteurs de corrosion de l'extérieur
- Pour protéger les raccords Geberit PushFit contre la corrosion extérieure
- Pour protéger les surfaces de découpe des tubes Geberit Mepla contre la corrosion extérieure
- Pour protéger les surfaces de découpe des tubes Geberit Volex contre des facteurs de corrosion de l'extérieur
- Pour protéger les tubes et raccords Geberit Mapress contre la corrosion extérieure

Caractéristiques

- Résistant aux UV
- Noir

Caractéristiques techniques

Température d'installation	-10 – +50 °C
Résistance thermique	-60 – +100 °C
Matériau	IIR

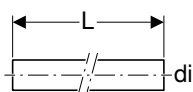
N° de réf.	s [mm]	L [m]	B [cm]	UC3 [pc.]	UC1 [pc.]	EUR/pc.
601.813.00.1	1	12,5	3	6	1	38.59
601.815.00.1	1	12,5	5	5	1	64.19



- Poser après test de pression

Enjoliveurs pour tubes

Cache-tube Geberit pré-fendu



Utilisation

- Pour revêtir les tubes apparents

Caractéristiques

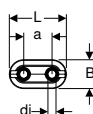
- Blanc pur RAL 9010

Caractéristiques techniques

Matériau	PP
----------	----

N° de réf.	di, Ø [mm]	L [m]	UC2 [m]	EUR/m
611.605.BM.1	15-20	1	5	2.86

Double rosace Geberit



Utilisation

- Pour recouvrir les passages de tuyaux

Caractéristiques

- En deux pièces
- Blanc pur RAL 9010

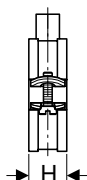
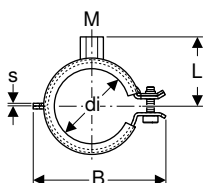
Caractéristiques techniques

Matériau	PS
----------	----

N° de réf.	a [cm]	di, Ø [mm]	L [cm]	B [cm]	UC3 [pc.]	UC2 [pc.]	EUR/pc.
611.610.BM.1	5	14 / 15 / 16 / 18 / 20	10	5	100	10	4.05

Fixations pour tubes

Collier isolé Geberit avec manchon fileté M8 / M10



Utilisation

- Pour fixer les tubes Geberit Mapress
- Pour fixer des tubes multicouches Geberit PushFit
- Pour fixer des tubes multicouches Geberit Mepla
- Pour fixer des tubes multicouches Geberit Volex

Caractéristiques

- Fermeture rapide
- Vis tête fendue et cruciforme
- Manchon fileté soudé quatre fois
- Isolation phonique selon DIN 4109
- Galvanisé

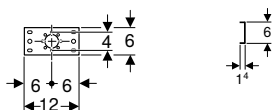
Caractéristiques techniques

Matériau	Acier
----------	-------

N° de réf.	Couleur / surface	M [mm]	di, Ø [mm]	s [mm]	L [cm]	B [cm]	H [cm]	UC2 [pc.]	EUR/pc.
601.850.26.1	Zingué galvanisé	8 / 10	12-14	1,5	2,9	4,7	2,3	50	1.84
601.851.26.1	Zingué galvanisé	8 / 10	15-19	1,5	3,1	5,2	2,3	50	1.84
601.852.26.1	Zingué galvanisé	8 / 10	20-24	1,5	3,4	5,6	2,3	50	1.84
601.853.26.1	Zingué galvanisé	8 / 10	25-30	1,5	3,6	6,3	2,3	50	2.01
601.854.26.1	Zingué galvanisé	8 / 10	32-37	1,5	3,9	6,8	2,3	50	2.17
601.855.26.1	Zingué galvanisé	8 / 10	40-46	2	4,3	7,6	2,3	50	2.32
601.857.26.1	Zingué galvanisé	8 / 10	54-58	2	4,8	8,9	2,3	50	2.78
601.858.26.1	Zingué galvanisé	8 / 10	63-67	2	5,5	10	2,3	50	3.71
601.859.26.1	Zingué galvanisé	8 / 10	74-80	2	6,4	11,9	2,3	50	3.84
601.860.26.1	Zingué galvanisé	8 / 10	83-91	2	6,8	13	2,3	50	4.01
601.861.26.1	Zingué galvanisé	8 / 10	108-114	2,5	8,1	15,3	2,8	25	4.61

Fixations de raccords

Plaque de montage Geberit droite, simple



Utilisation

- Pour fixer des raccords Geberit Mepla
- Pour fixer des raccords Geberit Mapress
- Pour fixer des raccords Geberit PushFit

Caractéristiques

- Galvanisé

Contenu de la livraison

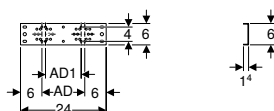
- Matériel de fixation

Caractéristiques techniques

Matériau	Acier
----------	-------

N° de réf.	UC3 [pc.]	UC2 [pc.]	EUR/pc.
601.736.00.1	40	5	7.53

Plaque de montage Geberit droite, double, distance de raccordement 10 cm ou 12 cm



Utilisation

- Pour fixer des raccords Geberit Mepla
- Pour fixer des raccords Geberit Mapress
- Pour fixer des raccords Geberit PushFit

Caractéristiques

- Galvanisé

Contenu de la livraison

- Matériel de fixation

Caractéristiques techniques

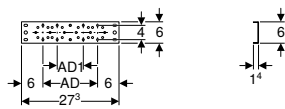
Matériau	Acier
----------	-------

N° de réf.	AD [cm]	AD1 [cm]	UC3 [pc.]	UC2 [pc.]	EUR/pc.
601.738.00.1	12	10	50	5	9.55

Accessoires

- Collier pour tuyau d'évacuation Geberit pour plaques de montage → p. 318

Plaque de montage Geberit droite, double, distance de raccordement 7,3 cm ou 15,3 cm



Utilisation

- Pour fixer des raccords Geberit Mepla
- Pour fixer des raccords Geberit Mapress
- Pour fixer des raccords Geberit PushFit

Caractéristiques

- Galvanisé

Contenu de la livraison

- Matériel de fixation

Caractéristiques techniques

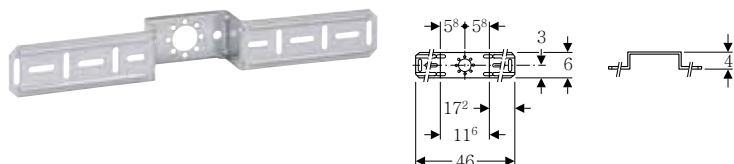
Matériau	Acier
----------	-------

N° de réf.	AD [cm]	AD1 [cm]	UC4 [pc.]	UC3 [pc.]	UC2 [pc.]	EUR/pc.
601.737.00.1	15,3	7,3	1500	50	5	9.71

Accessoires

- Collier pour tuyau d'évacuation Geberit pour plaques de montage → p. 318

Plaque de montage Geberit déportée, simple



Utilisation

- Pour fixer des raccords Geberit Mepla
- Pour fixer des raccords Geberit Mapress
- Pour fixer des raccords Geberit PushFit
- Pour fixer des raccords Geberit FlowFit

Caractéristiques

- Galvanisé

Contenu de la livraison

- Matériel de fixation

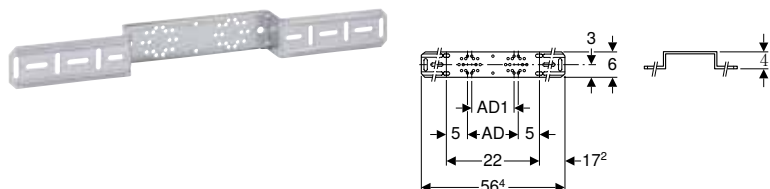
Caractéristiques techniques

Matériau	Acier
----------	-------

N° de réf.	UC4 [pc.]	UC3 [pc.]	UC2 [pc.]	EUR/pc.
601.733.00.1	400	25	5	7.53



Plaque de montage Geberit déportée, double, distance de raccordement 10 cm ou 12 cm



Utilisation

- Pour fixer des raccords Geberit Mepla
- Pour fixer des raccords Geberit Mapress
- Pour fixer des raccords Geberit PushFit

Caractéristiques

- Galvanisé

Contenu de la livraison

- Matériel de fixation

Caractéristiques techniques

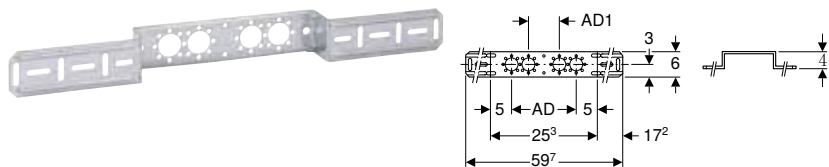
Matériau	Acier
----------	-------

N° de réf.	AD [cm]	AD1 [cm]	UC4 [pc.]	UC2 [pc.]	EUR/pc.
601.731.00.1	12	10	420	5	9.55

Accessoires

- Collier pour tuyau d'évacuation Geberit pour plaques de montage → p. 318

Plaque de montage Geberit déportée, double, distance de raccordement 7,3 cm ou 15,3 cm



Utilisation

- Pour fixer des raccords Geberit Mepla
- Pour fixer des raccords Geberit Mapress
- Pour fixer des raccords Geberit PushFit

Caractéristiques

- Galvanisé

Contenu de la livraison

- Matériel de fixation

Caractéristiques techniques

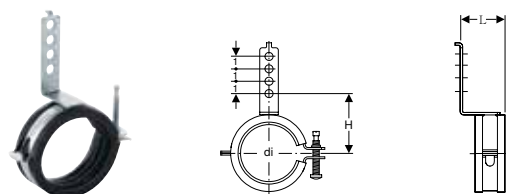
Matériau	Acier
----------	-------

N° de réf.	AD [cm]	AD1 [cm]	UC4 [pc.]	UC2 [pc.]	EUR/pc.
601.732.00.1	15,3	7,3	420	5	9.55

Accessoires

- Collier pour tuyau d'évacuation Geberit pour plaques de montage → p. 318

Collier pour tuyau d'évacuation Geberit pour plaques de montage



Caractéristiques techniques

Matériau	Acier
----------	-------

Caractéristiques

- Insonorisé
- Galvanisé

Contenu de la livraison

- Matériel de fixation

N° de réf.	di, Ø [mm]	L [cm]	H [cm]	UC3 [pc.]	UC2 [pc.]	UC1 [pc.]	EUR/pc.
601.741.00.1	50-56	3,6	5,2-5,5	25	5	1	6.82

Kit d'aide au montage Geberit pour applique droite pour construction en cloison sèche



Caractéristiques

- Réutilisable

Contenu de la livraison

- Boulon fileté G 1/2"
- Boîtier de réservation

N° de réf.	G ["]	UC2 [pc.]	EUR/pc.
601.744.00.1	1/2	2	12.91

Joints d'étanchéité

Joint d'étanchéité Geberit Mapress en FKM bleu



Utilisation

- Pour les applications solaires, industrielles et la construction navale
- Récapitulatif des utilisations – Geberit Mapress Cuivre → p. 283

Caractéristiques

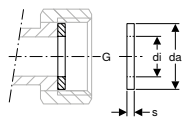
- Sans silicone

Caractéristiques techniques

Température de service	-25 – +180 °C
Matériau	FKM

N° de réf.	DN	d, Ø [mm]	UC3 [pc.]	UC2 [pc.]	EUR/pc.
90881	10	12		10	2.35
90882	12	15	100	10	0.94
90883	15	18	100	10	1.12
90884	20	22	100	10	1.34
90885	25	28	100	10	1.40
90886	32	35	100	10	1.96
90887	40	42	100	10	3.39
90888	50	54	100	10	4.12

Joint d'étanchéité plat Geberit Mapress en FPM vert



Utilisation

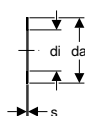
- Pour raccords à visser Geberit Mapress à joint plat
- Pour les applications solaires, industrielles et la construction navale
- Récapitulatif des utilisations – Geberit Mapress Cuivre → p. 283

Caractéristiques techniques

Température de service	-30 – +180 °C
Matériau	FPM

N° de réf.	G ["]	da [mm]	di, ø [mm]	s [mm]	UC2 [pc.]	EUR/pc.
90094	1	30	19,6	2	10	1.35
90096	1 1/2	45	32	2	10	1.79
90095	1 1/4	39	25,6	2	10	1.27
90097	1 3/4	50	39	2	10	1.82
90098	2 3/8	66	51	2	10	4.35
90092	3/4	24	13	2	10	0.86

Joint d'étanchéité Geberit pour bride PN 6



Utilisation

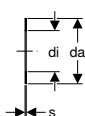
- Pour les applications domestiques, industrielles et la construction navale
- Récapitulatif des utilisations – Geberit Mapress Cuivre → p. 283

Caractéristiques techniques

Température de service	-30 – +180 °C
Matériau	Centellen® HD WS 3822

N° de réf.	DN	da [mm]	di, ø [mm]	s [mm]	PN [bar]	UC1 [pc.]	EUR/pc.
91041	15	44	20	2	6	1	1.95
91042	20	54	25	2	6	1	2.35
91043	25	64	30	2	6	1	2.82
91044	32	76	38	2	6	1	3.43
91045	40	86	45	2	6	1	4.29
91046	50	96	57	2	6	1	4.98
91047	65	116	76	2	6	1	5.59
91048	80	132	89	2	6	1	7.52
91049	100	152	108	2	6	1	8.60

Joint d'étanchéité Geberit pour bride PN 10/16



Utilisation

- Pour les applications domestiques, industrielles et la construction navale
- Récapitulatif des utilisations – Geberit Mapress Cuivre → p. 283

Caractéristiques techniques

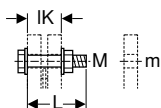
Température de service	-30 – +180 °C
Matériau	Centellen® HD WS 3822

N° de réf.	DN	da [mm]	di, ø [mm]	s [mm]	PN [bar]	UC2 [pc.]	UC1 [pc.]	EUR/pc.
91031	15	50	20	2	10 / 16		1	2.22
91032	20	60	25	2	10 / 16	5	1	2.73
91033	25	70	30	2	10 / 16	5	1	3.24
91034	32	82	38	2	10 / 16	5	1	3.94
91035	40	92	45	2	10 / 16	5	1	4.98
91036	50	107	57	2	10 / 16	5	1	5.66
91037	65	127	76	2	10 / 16	5	1	6.43
91038	80	142	89	2	10 / 16	5	1	8.65
91039	100	162	108	2	10 / 16	5	1	9.87



Jeux de vis pour assemblages à bride

Jeu de vis Geberit pour assemblage de bride, en acier 304



Utilisation

- Pour brides en acier inoxydable, bronze et laiton

Caractéristiques techniques

Matériau	Acier CrNi 1.4301 (EN 10088)
----------	------------------------------

Caractéristiques

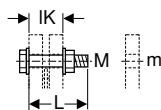
- Type d'acier A2, classe de résistance 70 EN ISO 3506-1

Contenu de la livraison

- Vis
- 2 rondelles
- Ecrou

N° de réf.	M [mm]	m [mm]	L [cm]	IK [cm]	UC2 [pc.]	EUR/pc.
91164	10	11	4,5	3,1	4	2.29
91165	10	11	5	3,6	4	2.29
91166	12	14	5	3	4	2.87
91167	12	14	5,5	3,5	4	2.86
91168	12	14	6	4	4	2.86
91169	16	18	5,5	3,3	4	4.28
91170	16	18	6	3,8	4	4.28
91171	16	18	6,5	4,3	4	4.28
91172	16	18	7	4,8	4	4.28
91173	16	18	8	5,8	4	4.28

Jeu de vis Geberit pour assemblage de bride, en acier galvanisé



Utilisation

- Pour brides en acier carbone, bronze et laiton

Caractéristiques techniques

Matériau	Acier
----------	-------

Caractéristiques

- Galvanisé
- Classe de résistance 8.8 EN 20898-2

Contenu de la livraison

- Vis
- 2 rondelles
- Ecrou

N° de réf.	M [mm]	m [mm]	L [cm]	IK [cm]	UC2 [pc.]	EUR/pc.
91064	10	11	4,5	3,1	4	2.41
91065	10	11	5	3,6	4	2.41
91066	12	14	5	3	4	2.41
91067	12	14	5,5	3,5	4	2.41
91068	12	14	6	4	4	2.41
91069	16	18	5,5	3,3	4	3.60
91070	16	18	6	3,8	4	3.84
91071	16	18	6,5	4,3	4	4.07
91072	16	18	7	4,8	4	4.79
91073	16	18	8	5,8	4	4.79





Vannes

Vannes à siège droit pour montage encastré	324
Avec raccords à sertir Mepla	324
Avec raccords à sertir Mapress	324
Avec raccords filetés.....	324
Vannes à siège incliné	325
Avec raccords à sertir Mepla	325
Robinets à boisseau sphérique	326
Avec raccords à sertir Mepla	326
Avec raccords à sertir Volex.....	328
Avec raccords à sertir Mapress	329
Robinets à boisseau sphérique pour montage encastré.....	333
Avec raccords à sertir Mepla	333
Avec raccords à sertir Mapress	333
Clapets de non retour	334
Avec raccords à sertir Mapress	334
Soupapes d'évacuation d'air pour chauffage.....	334
Purgeurs rapides.....	334



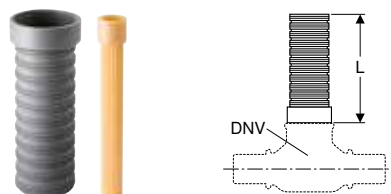
Vannes

Vannes à siège droit pour montage encastré
Avec raccords à sertir Mepla

Vannes à siège droit pour montage encastré

Avec raccords à sertir Mepla

Kit de prolongement de tige Geberit pour robinet d'arrêt à encastrer



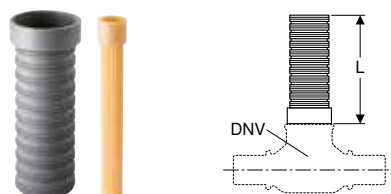
Contenu de la livraison

- Rallonge de broche
- Douille de rallonge

N° de réf.	DNV	L [cm]	UC2 [pc.]	UC1 [pc.]	EUR/pc.
610.010.00.1	15 / 20	9	5	1	20.00

Avec raccords à sertir Mapress

Kit de prolongement de tige Geberit pour robinet d'arrêt à encastrer



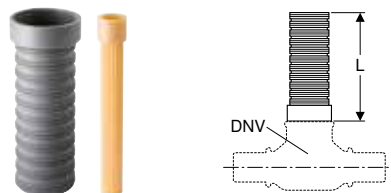
Contenu de la livraison

- Rallonge de broche
- Douille de rallonge

N° de réf.	DNV	L [cm]	UC2 [pc.]	UC1 [pc.]	EUR/pc.
610.010.00.1	15 / 20	9	5	1	20.00
610.011.00.1	25	9	5	1	23.15

Avec raccords filetés

Kit de prolongement de tige Geberit pour robinet d'arrêt à encastrer



Contenu de la livraison

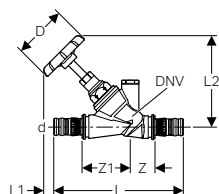
- Rallonge de broche
- Douille de rallonge

N° de réf.	DNV	L [cm]	UC2 [pc.]	UC1 [pc.]	EUR/pc.
610.010.00.1	15 / 20	9	5	1	20.00

Vannes à siège incliné

Avec raccords à sertir Mepla

Robinet d'arrêt oblique Geberit Mepla



Utilisation

- Pour eau potable froide et chaude
- Pour eau de chauffage
- Pour eau de refroidissement sans antigel
- Pour eau de refroidissement avec antigel
- Pour air comprimé (classe de pureté d'huile 0-3)
- Pour air comprimé jusqu'à une pression de service de 6 bars / 600 kPa

Caractéristiques

- Partie supérieure entièrement traversée par l'eau
- Corps de vanne en bronze
- Partie supérieure en laiton
- Etanchéité de la broche ne nécessitant aucun entretien grâce à un joint à lèvres autolubrifiant en EPDM
- Joints de vanne et de partie supérieure en EPDM
- Siège de soupape en acier inoxydable
- Raccord pour robinet de vidange 1/4", fermé
- Non sertir non étanche
- Joint torique en EPDM
- Mamelon à sertir équipé d'un bouchon de protection transparent

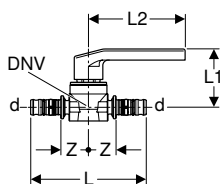
N° de réf.	DN	DNV	d, ø [mm]	D [cm]	L [cm]	L1 [cm]	L2 [cm]	Z [cm]	Z1 [cm]	PN [bar]	UC2 [pc.]	UC1 [pc.]	EUR/pc.
602.032.00.1	15	15	20	6	12,7	3,3	9,5	2,1	4,9	10	10	1	76.83
603.032.00.1	20	20	26	6	14,7	2,6	10,2	2,2	5,9	10	10	1	92.23
604.032.00.1	25	25	32	7	15,4	5,6	13,2	2,6	6,9	10	10	1	115.28
605.032.00.1	32	32	40	7	18,6	6,8	15	3,2	8,4	10	5	1	165.20
606.032.00.1	40	40	50	7	19,6	6,2	16	2,3	9,3	10	5	1	257.43



Robinet à boisseau sphérique

Avec raccords à sertir Mepla

Robinet à boisseau sphérique Geberit Mepla avec levier de déclenchement



Utilisation

- Pour eau potable froide et chaude
- Pour eau de chauffage
- Pour eau de refroidissement sans antigel
- Pour eau de refroidissement avec antigel
- Pour air comprimé (classe de pureté d'huile 0-3)
- Pour dépression
- Pour gaz inertes (p. ex. azote)

Caractéristiques techniques

Matériau	Laiton CW617N
----------	---------------

Caractéristiques

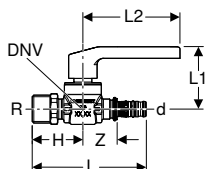
- Approval in accordance with DVGW
- Boule et corps de base entièrement traversés
- Fixation du levier avec vis
- Partie supérieure échangeable
- Boule en PPSU
- Etanchement de la partie supérieure en EPDM
- Etanchements de la boule en silicone
- Non serti non étanche
- Joint torique en EPDM
- Mamelon à sertir équipé d'un bouchon de protection transparent

Contenu de la livraison

- Inserts colorés (rouge, bleu, vert)

N° de réf.	DN	DNV	d, ø [mm]	L [cm]	L1 [cm]	L2 [cm]	Z [cm]	PN [bar]	UC2 [pc.]	UC1 [pc.]	EUR/pc.
611.061.00.2	12	8	16	10,1	6	9,5	2,4	10	10	1	34.02
612.061.00.2	15	15	20	10,6	6	9,5	2,5	10	10	1	34.30
613.061.00.2	20	15	26	11,6	6	9,5	2,5	10	10	1	37.17
614.061.00.2	25	20	32	11,8	6,5	9,5	3	10	10	1	47.98
615.061.00.2	32	25	40	13,9	7,1	12,4	3,5	10	10	1	91.45
616.061.00.2	40	32	50	15,9	7,7	12,4	3,9	10	5	1	137.15

Robinet à boisseau sphérique Geberit Mepla avec filetage mâle et levier de déclenchement



Utilisation

- Pour eau potable froide et chaude
- Pour eau de chauffage
- Pour eau de refroidissement sans antigel
- Pour eau de refroidissement avec antigel
- Pour air comprimé (classe de pureté d'huile 0-3)
- Pour dépression
- Pour gaz inertes (p. ex. azote)

Caractéristiques techniques

Matériau	Laiton CW617N
----------	---------------

Caractéristiques

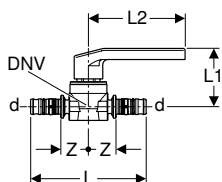
- Approval in accordance with DVGW
- Boule et corps de base entièrement traversés
- Fixation du levier avec vis
- Partie supérieure échangeable
- Boule en PPSU
- Etanchement de la partie supérieure en EPDM
- Etanchements de la boule en silicone
- Non serti non étanche
- Joint torique en EPDM
- Mamelon à sertir équipé d'un bouchon de protection transparent

Contenu de la livraison

- Inserts colorés (rouge, bleu, vert)

N° de réf.	DN	DNV	DN1	d, ø [mm]	R ["]	L [cm]	L1 [cm]	L2 [cm]	H [cm]	Z [cm]	PN [bar]	UC2 [pc.]	UC1 [pc.]	EUR/pc.
612.063.00.2	15	15	20	20	3/4	10,8	6	9,2	4,8	3,3	10	10	1	37.64
613.063.00.2	20	15	20	26	3/4	10,8	6	9,2	4,8	2,8	10	10	1	40.40

Robinet à boisseau sphérique Geberit Mepla avec levier de déclenchement



Utilisation

- Pour eau potable froide et chaude
- Pour eau de chauffage
- Pour eau de refroidissement sans antigel
- Pour eau de refroidissement avec antigel
- Pour eaux traitées (champ d'application selon l'Information Technique « Eaux traitées »)
- Pour les eaux pluviales dont le pH > 6,0
- Pour eau de mer
- Pour air comprimé (classe de pureté d'huile 0-3)
- Pour dépression
- Pour gaz inertes (p. ex. azote)

Caractéristiques

- Approval in accordance with DVGW
- Boule et corps de base entièrement traversés
- Fixation du levier avec vis
- Partie supérieure échangeable
- Boule en PPSU
- Etanchement de la partie supérieure en EPDM
- Etanchements de la boule en silicone
- Non serti non étanche
- Joint torique en EPDM
- Mamelon à sertir équipé d'un bouchon de protection transparent

Contenu de la livraison

- Inserts colorés (rouge, bleu, vert)

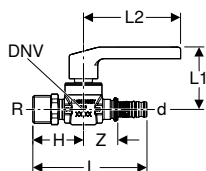
Caractéristiques techniques

Matériau	Bronze CC499K
----------	---------------

N° de réf.	DN	DNV	d, ø [mm]	L [cm]	L1 [cm]	L2 [cm]	Z [cm]	PN [bar]	UC2 [pc.]	UC1 [pc.]	EUR/pc.
601.020.00.2	12	8	16	10,1	6	9,5	2,4	10	10	1	57.26
602.020.00.2	15	15	20	12	6	9,5	2,5	10	10	1	63.63
603.020.00.2	20	15	26	12	6	9,5	2,5	10	10	1	76.34
604.020.00.2	25	20	32	12	6,5	9,5	3	10	10	1	104.98
605.020.00.2	32	25	40	13,9	7,1	12,4	3,5	10	5	1	152.69
606.020.00.2	40	32	50	15,9	7,7	12,4	3,9	10	5	1	222.68



Robinet à boisseau sphérique Geberit Mepla avec filetage mâle et levier de déclenchement



Utilisation

- Pour eau potable froide et chaude
- Pour eau de chauffage
- Pour eau de refroidissement sans antigel
- Pour eau de refroidissement avec antigel
- Pour eaux traitées (champ d'application selon l'Information Technique « Eaux traitées »)
- Pour les eaux pluviales dont le pH > 6,0
- Pour eau de mer
- Pour air comprimé (classe de pureté d'huile 0-3)
- Pour dépression
- Pour gaz inertes (p. ex. azote)

Caractéristiques

- Approval in accordance with DVGW
- Boule et corps de base entièrement traversés
- Fixation du levier avec vis
- Partie supérieure échangeable
- Boule en PPSU
- Etanchement de la partie supérieure en EPDM
- Etanchements de la boule en silicone
- Non serti non étanche
- Joint torique en EPDM
- Mamelon à sertir équipé d'un bouchon de protection transparent

Contenu de la livraison

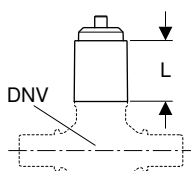
- Inserts colorés (rouge, bleu, vert)

Caractéristiques techniques

Matériau	Bronze CC499K
----------	---------------

N° de réf.	DN	DNV	DN1	d, ø [mm]	R ["]	L [cm]	L1 [cm]	L2 [cm]	H [cm]	Z [cm]	PN [bar]	UC2 [pc.]	UC1 [pc.]	EUR/pc.
602.023.00.2	15	15	20	20	3/4	10,8	6	9,2	4,8	3,3	10	10	1	66.03
603.023.00.2	20	15	20	26	3/4	10,8	6	9,2	4,8	2,8	10	10	1	78.29

Kit de prolongement de tige Geberit pour robinet à boisseau sphérique



Utilisation

- Pour les fixations de levier avec vis

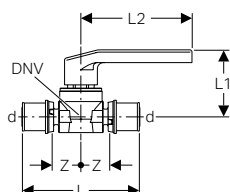
Contenu de la livraison

- Rallonge de broche
- Vis

N° de réf.	DNV	L [cm]	UC2 [pc.]	UC1 [pc.]	EUR/pc.
241.314.00.1	8 / 12 / 15 / 20	2,5	10	1	4.80
610.059.00.1	25 / 32	4		1	22.87

Avec raccords à sertir Volex

Robinet à boisseau sphérique Geberit Volex avec levier de déclenchement



Utilisation

- Pour eau potable froide et chaude
- Pour eau de chauffage
- Pour eau de refroidissement sans antigel
- Pour eau de refroidissement avec antigel
- Pour air comprimé (classe de pureté d'huile 0-3)
- Pour dépression
- Pour gaz inertes (p. ex. azote)

Caractéristiques

- Approval in accordance with DVGW
- Boule et corps de base entièrement traversés
- Fixation du levier avec vis
- Partie supérieure échangeable
- Boule en PPSU
- Etanchement de la partie supérieure en EPDM
- Etanchements de la boule en silicone
- Butée de mâchoire transparente
- Joint torique en EPDM

Caractéristiques techniques

Matériau	Laiton CW617N
----------	---------------

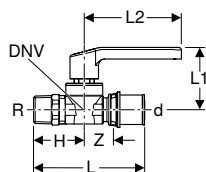
Contenu de la livraison

- Inserts colorés (rouge, bleu, vert)

N° de réf.	DN	DNV	d, ø [mm]	L [cm]	L1 [cm]	L2 [cm]	Z [cm]	PN [bar]	UC2 [pc.]	UC1 [pc.]	EUR/pc.
617.500.00.1	12	8	16	9,6	5,8	9,2	2,2	10	10	1	37.74
617.501.00.1	15	15	20	9,6	5,9	9,2	2,2	10	10	1	38.02
617.502.00.1	20	15	26	10	5,9	9,2	2,2	10	10	1	41.21
617.503.00.1	N	25	15	32	11,6	6,2	9,2	2,6	10	1	53.13
617.504.00.1	N	32	25	40	14,6	7,1	12,4	3	10	1	101.26
617.505.00.1	N	40	32	50	16,7	7,7	12,4	3,4	10	5	151.94

Nouveau

Robinet à boisseau sphérique Geberit Volex avec filetage mâle et levier de déclenchement



Caractéristiques techniques

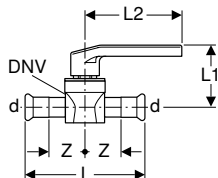
Matériau	Laiton CW617N
----------	---------------

N° de réf.	DN	DNV	d, ø [mm]	R ["]	L [cm]	L1 [cm]	L2 [cm]	H [cm]	Z [cm]	PN [bar]	UC1 [pc.]	EUR/pc.
617.508.00.1	15	15	20	3/4	10,7	5,9	9,2	4,8	2,2	10	1	39.49
617.509.00.1	20	15	26	3/4	10,5	5,9	9,2	4,8	2,2	10	1	45.13

Disponibilité avril 2021

Avec raccords à sertir Mapress

Robinet à boisseau sphérique Geberit Mapress Acier Inox avec levier de déclenchement



Utilisation

- Pour eau potable froide et chaude
- Pour eau de chauffage
- Pour eau de refroidissement sans antigel
- Pour eau de refroidissement avec antigel
- Pour eaux traitées (champ d'application selon l'Information Technique « Eaux traitées »)
- Pour les eaux pluviales dont le pH > 6,0
- Pour air comprimé (classe de pureté d'huile 0-3)
- Pour dépression
- Pour gaz inertes (p. ex. azote)

Caractéristiques techniques

Température de service	-20 – +95 °C
Matériau	Acier CrNiMo 1.4401 (EN 10088)

N° de réf.	DN	DNV	d, ø [mm]	L [cm]	L1 [cm]	L2 [cm]	Z [cm]	PN [bar]	UC3 [pc.]	UC1 [pc.]	EUR/pc.
94952	12	15	15	10,4	5,9	9,2	3,2	10	5	1	102.25
94953	15	15	18	10,4	5,9	9,2	3,2	10	5	1	110.24
94954	20	20	22	11,6	6,2	9,2	3,7	10	5	1	130.64
94955	25	25	28	13,4	7,1	12,4	4,4	10	5	1	155.25
94956	32	32	35	15,4	7,6	12,4	5,1	10	5	1	196.00
94957	40	40	42	17,7	8,3	14,7	5,9	10	5	1	236.87
94958	50	50	54	20,6	9	14,7	6,8	10	5	1	285.91

Caractéristiques

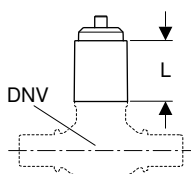
- Approval in accordance with DVGW
- Boule et corps de base entièrement traversés
- Fixation du levier avec vis
- Partie supérieure échangeable
- Boule en PPSU
- Etanchement de la partie supérieure en EPDM
- Etanchements de la boule en silicone
- Indicateur de sertissage
- Non sertis non étanche
- Joint d'étanchéité en CIIR noir
- Manchon à sertir avec bouchon de protection transparent

Contenu de la livraison

- Inserts colorés (rouge, bleu, vert)



Kit de prolongement de tige Geberit pour robinet à boisseau sphérique



Utilisation

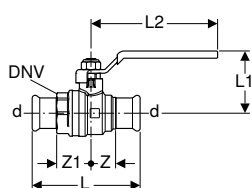
- Pour les fixations de levier avec vis

Contenu de la livraison

- Rallonge de broche
- Vis

N° de réf.	DNV	L [cm]	UC2 [pc.]	UC1 [pc.]	EUR/pc.
241.314.00.1	8 / 12 / 15 / 20	2,5	10	1	4.80
610.059.00.1	25 / 32	4		1	22.87
610.060.00.1	40 / 50	4		1	27.74

Robinet à boisseau sphérique Geberit Mapress, eau non potable, avec levier de déclenchement



Utilisation

- Pour eau de chauffage
- Pour eau de refroidissement sans antigel
- Pour eau de refroidissement avec antigel
- Pour air comprimé (classe de pureté d'huile 0-3)
- Pour installations avec Geberit Mapress Acier Carbone
- Pour installations avec Geberit Mapress Acier Inox
- Pour installations avec Geberit Mapress Cuivre

Caractéristiques

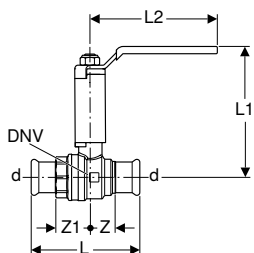
- Boule en laiton, chromée
- Indicateur de sertissage
- Non serti non étanche
- Joint d'étanchéité en CIIR noir
- Manchon à sertir avec bouchon de protection transparent

Caractéristiques techniques

Température de service	-20 – +120 °C
Matériau	Laiton CW617N

N° de réf.	DN	DNV	d, ø [mm]	L [cm]	L1 [cm]	L2 [cm]	Z [cm]	Z1 [cm]	PN [bar]	UC4 [pc.]	UC3 [pc.]	UC1 [pc.]	EUR/pc.
94922	12	15	15	7,7	4,4	8,5	1,7	2,4	16		25	1	26.53
94923	15	15	18	8	4,4	8,5	1,7	2,4	16		25	1	28.02
94924	20	20	22	8,9	5,2	10,6	2,1	2,9	16	1200	25	1	36.58
94925	25	25	28	9,6	5,6	10,6	2,4	3,1	16	800	25	1	58.48
94926	32	32	35	10,9	6,1	10,6	2,7	3,4	16	640	10	1	73.09
94927	40	40	42	14,1	7,9	15,5	3,6	4,5	16		10	1	108.98
94928	50	50	54	15,7	9,4	17,5	3,9	4,8	16	250	5	1	146.08

Robinet à boisseau sphérique Geberit Mapress, eau non potable, avec levier de déclenchement déporté



Utilisation

- Pour eau de chauffage
- Pour eau de refroidissement sans antigel
- Pour eau de refroidissement avec antigel
- Pour air comprimé (classe de pureté d'huile 0-3)
- Pour installations avec Geberit Mapress Acier Carbone
- Pour installations avec Geberit Mapress Acier Inox
- Pour installations avec Geberit Mapress Cuivre

Caractéristiques

- Boule en laiton, chromée
- Indicateur de sertissage
- Non sertir non étanche
- Joint d'étanchéité en CIIR noir
- Manchon à sertir avec bouchon de protection transparent

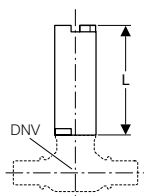
Caractéristiques techniques

Température de service	-20 – +120 °C
Matériau	Laiton CW617N

N° de réf.	DN	DNV	d, ø [mm]	L [cm]	L1 [cm]	L2 [cm]	Z [cm]	Z1 [cm]	PN [bar]	UC4 [pc.]	UC3 [pc.]	UC1 [pc.]	EUR/pc.
94962	12	15	15	7,7	10,4	8,5	1,7	2,4	16		25	1	56.01
94963	15	15	18	8	10,4	8,5	1,7	2,4	16		25	1	60.03
94964	20	20	22	8,9	11,7	10,6	2,1	2,9	16	1200	25	1	67.29
94965	25	25	28	9,6	12,1	10,6	2,4	3,1	16	800	25	1	77.36
94966	32	32	35	10,9	12,6	10,6	2,7	3,4	16	640	10	1	98.71
94967	40	40	42	14,1	14	15	3,6	4,5	16		10	1	157.13
94968	50	50	54	15,7	15,5	17	3,9	4,8	16	250	5	1	197.42



Kit de prolongement de tige Geberit pour robinet à boisseau sphérique, eau non potable

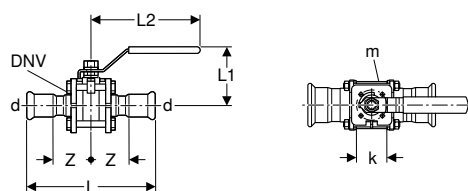


Contenu de la livraison

- Rallonge de broche
- Vis
- Ecrou

N° de réf.	DNV	L [cm]	UC3 [pc.]	UC2 [pc.]	UC1 [pc.]	EUR/pc.
94935	15	6	5		1	8.64
94936	20 / 25 / 32	6,5	25		1	8.64
94937	40	6,5		5	1	9.74
94938	50	6,5		5	1	12.52

Robinet à boisseau sphérique Geberit Mapress Acier Inox avec levier de déclenchement, à bride



Utilisation

- Pour eau de chauffage
- Pour eau de refroidissement sans antigel
- Pour eau de refroidissement avec antigel
- Pour eau de chauffage urbain ≤ 120 °C
- Pour eau non potable
- Pour eaux traitées (champ d'application selon l'Information Technique « Eaux traitées »)
- Pour eaux grises et eaux noires avec valeur de pH > 6,0
- Pour réseau d'extinction (humide)
- Pour air comprimé (classe de pureté d'huile 0-3)

Caractéristiques

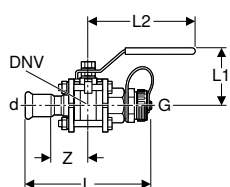
- Etanchement de la broche en PTFE
- Joint profilé pour bride et boule en PTFE
- Conforme aux exigences du TA Luft VDI 2440
- Bride de raccordement pour moteur, conforme EN ISO 5211 (seulement pour d = 76,1-108 mm)
- Levier de déclenchement réglable en longueur (seulement pour d = 108 mm)
- Indicateur de sertissage
- Non serti non étanche
- Joint d'étanchéité en CIIR noir
- Manchon à sertir avec bouchon de protection transparent

Caractéristiques techniques

Température de service	-20 – +120 °C
Matériau	Acier CrNiMo 1.4401 (EN 10088)

N° de réf.	DN	DNV	d, ø [mm]	k [mm]	m [mm]	L [cm]	L1 [cm]	L2 [cm]	Z [cm]	PN [bar]	UC4 [pc.]	UC3 [pc.]	UC1 [pc.]	EUR/pc.
92100	12	15	15	–	–	12,2	5,5	10,5	4,1	40		25	1	119.35
92101	15	15	18	–	–	12,2	5,5	10,5	4,1	40		5	1	128.52
92102	20	20	22	–	–	13,3	6,1	10,5	4,6	40		20	1	167.08
92103	25	25	28	–	–	14,2	7,2	13	4,8	16		5	1	214.80
92104	32	32	35	–	–	17	8	13	5,9	16	250	5	1	262.53
92105	40	40	42	–	–	19,4	9,1	16	6,7	16		5	1	358.00
92106	50	50	54	–	–	22,1	10,2	16	7,5	16			1	477.33
92107	65	65	76,1	70	9	29,1	14	22,5	9,3	16	30		1	906.93
92108	80	80	88,9	70	9	33,3	15	36	10,6	16	12		1	1336.53
92109	100	100	108	102	11	41,2	19,2	50	13,1	16	12		1	2291.22

Robinet à boisseau sphérique Geberit Mapress Acier Inox avec levier de déclenchement et embout cannelé, à bride



Utilisation

- Pour eau de chauffage
- Pour eau de refroidissement sans antigel
- Pour eau de refroidissement avec antigel
- Pour eau de chauffage urbain ≤ 120 °C
- Pour eau non potable
- Pour eaux traitées (champ d'application selon l'Information Technique « Eaux traitées »)
- Pour eaux grises et eaux noires avec valeur de pH > 6,0
- Pour réseau d'extinction (humide)
- Pour air comprimé (classe de pureté d'huile 0-3)

Caractéristiques

- Mamelon fileté en laiton avec bouchon de fermeture
- Etanchement de la broche en PTFE
- Joint profilé pour bride et boule en PTFE
- Conforme aux exigences du TA Luft VDI 2440
- Indicateur de sertissage
- Non serti non étanche
- Joint d'étanchéité en CIIR noir
- Manchon à sertir avec bouchon de protection transparent

Caractéristiques techniques

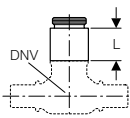
Température de service	-20 – +120 °C
Matériau	Acier CrNiMo 1.4401 (EN 10088)

N° de réf.	DN	DNV	d, ø [mm]	G ["]	L [cm]	L1 [cm]	L2 [cm]	Z [cm]	PN [bar]	UC1 [pc.]	EUR/pc.
92110	12	15	15	3/4	12,5	5,5	10,5	4,3	40	1	119.35
92112	20	20	22	1	13,6	6,1	10,5	4,7	40	1	167.08

Robinetts à boisseau sphérique pour montage encastré

Avec raccords à sertir Mepla

Kit de prolongement de tige Geberit pour robinet à boisseau sphérique à encastrer



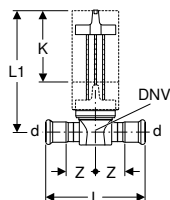
Contenu de la livraison

- Douille de rallonge chromée
- Rallonge de broche
- Vis

N° de réf.	DNV	L [cm]	UC2 [pc.]	UC1 [pc.]	EUR/pc.
612.060.00.1	8 / 12 / 15 / 20	2,3	10	1	7.77

Avec raccords à sertir Mapress

Robinetts à boisseau sphérique Geberit Mapress à encastrer



Utilisation

- Pour eau potable froide et chaude
- Pour eau de chauffage
- Pour eau de refroidissement sans antigel
- Pour eau de refroidissement avec antigel
- Pour eaux traitées (champ d'application selon l'Information Technique « Eaux traitées »)
- Pour les eaux pluviales dont le pH > 6,0
- Pour air comprimé (classe de pureté d'huile 0-3)
- Pour dépression
- Pour gaz inertes (p. ex. azote)

Caractéristiques techniques

Température de service	0-95 °C
Matériau	Acier CrNiMo 1.4401 (EN 10088)

Caractéristiques

- Approval in accordance with DVGW
- Boule et corps de base entièrement traversés
- Partie supérieure avec sphère et joints échangeables
- Avec actionnement rotatif encastré
- Élément de base en acier inoxydable
- Partie supérieure en bronze
- Boule en PPSU
- Etanchement de la partie supérieure en EPDM
- Etanchements de la boule en silicone
- Indicateur de sertissage
- Non serti non étanche
- Joint d'étanchéité en CIIR noir
- Manchon à sertir avec bouchon de protection transparent

Contenu de la livraison

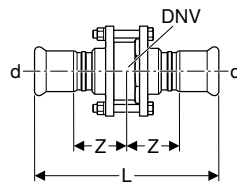
- Actionnement rotatif encastré
- Rallonge de broche
- Boîtier de réservation rond pouvant être raccourci
- Bouchon de protection avec pointe de marquage

N° de réf.	DN	DNV	d, ø [mm]	L [cm]	L1 [cm]	Z [cm]	K [cm]	PN [bar]	UC1 [pc.]	EUR/pc.
94912	12	15	15	10,4	12,6	3,2	7,3	16	1	102.63
94913	15	15	18	10,3	12,6	3,2	7,3	16	1	105.02
94914	20	20	22	11,7	12,6	3,8	7,3	16	1	131.15

Clapets de non retour

Avec raccords à sertir Mapress

Clapet de non retour Geberit Mapress Acier Inox à bride



Utilisation

- Pour eau de chauffage
- Pour eau de refroidissement sans antigel
- Pour eau de refroidissement avec antigel
- Pour eau de chauffage urbain $\leq 120\text{ }^{\circ}\text{C}$
- Pour eau non potable
- Pour eaux traitées (champ d'application selon l'Information Technique « Eaux traitées »)
- Pour eaux grises et eaux noires avec valeur de pH $> 6,0$
- Pour réseau d'extinction (humide)

Caractéristiques

- Joint de vanne en PTFE
- Joint profilé pour bride en PTFE
- Indicateur de sertissage
- Non serti non étanche
- Joint d'étanchéité en CIIR noir
- Manchon à sertir avec bouchon de protection transparent

Caractéristiques techniques

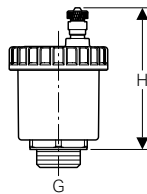
Température de service	-20 – +120 °C
Matériau	Acier CrNiMo 1.4401 (EN 10088)

N° de réf.	DN	DNV	d, ø [mm]	L [cm]	Z [cm]	PN [bar]	UC1 [pc.]	EUR/pc.
92140	12	15	15	11,1	3,8	40	1	205.26
92142	20	20	22	12	3,9	40	1	257.77
92143	25	25	28	12,6	4	16	1	310.26
92144	32	32	35	14,7	4,8	16	1	381.87
92145	40	40	42	16,7	5,3	16	1	453.46
92146	50	50	54	18,5	5,8	16	1	701.69
92147	65	65	76,1	25,5	7,5	16	1	1241.07
92148	80	80	88,9	28,5	8,3	16	1	1837.74
92149	100	100	108	34,6	9,8	16	1	2529.89

Soupapes d'évacuation d'air pour chauffage

Purgeurs rapides

Purgeur rapide Geberit, eau non potable



Utilisation

- Pour eau de chauffage
- Pour eau de refroidissement sans antigel

Caractéristiques techniques

Pression de service maximale	10 bar
Température maximale de l'eau	110 °C
Matériau	Laiton CB753S

Caractéristiques

- Nickelé
- Pression de décharge 6 bars maximum
- Ressort en acier inoxydable
- Flotteur en PE
- Joint en EPDM

N° de réf.	DN	G ["]	H [cm]	UC3 [pc.]	UC1 [pc.]	EUR/pc.
652.438.22.1	15	1/2	6,7	15	1	18.87





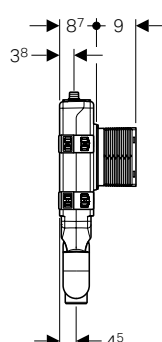
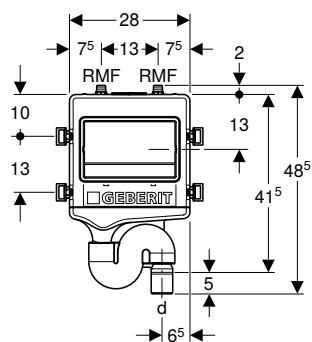
Hygiène de l'eau potable

Rinçages forcés hygiéniques	338
Accessoires pour systèmes de rinçage forcé hygiénique	343
Récapitulatif des accessoires – Rinçages forcés hygiéniques Geberit.	343
Rinçages forcés hygiéniques dans le réservoir à encastrer	348
Accessoires pour rinçages forcés hygiéniques dans le réservoir à encastrer ..	354
Récapitulatif des accessoires – Rinçages forcés hygiéniques Geberit dans le réservoir à encastrer	354
Filtres hygiéniques	363



Rinçages forcés hygiéniques

Rinçage forcé hygiénique Geberit



Utilisation

- Pour prévenir la contamination bactériologique
- Pour prévenir la stagnation dans les conduites d'eau potable
- Pour montage apparent
- Pour montage encastré
- Pour constructions légères Geberit Duofix et Geberit GIS
- Pour montage dans des systèmes de conduite en série

Caractéristiques techniques

Degré de protection	IP45
Tension de service	12 V c.c.
Puissance absorbée	7,2 W
Puissance absorbée, mode veille	1 W
Pression dynamique	0,5–10 bar
Température de service	0–70 °C
Volume de rinçage par électrovanne	10 l/min
Rinçage intermittent, réglage d'usine	72 h
Temps du rinçage intermittent, réglage d'usine	180 s

Caractéristiques

- Programmes de rinçage sélectionnables (temps ou intervalle)
- Compatible avec l'app Geberit SetApp
- Commande et première mise en service avec Geberit SetApp
- Protocoles consultables avec Geberit SetApp
- Interface E/S numériques
- Interface RS485 pour le raccordement à la gestion technique de bâtiment
- Capteur de température externe raccordable
- Capteur de température et de débit volumique externe raccordable
- Capteur de débit volumique interne raccordable
- Capteur d'antirefoulement monté
- Electrovanne fermée hors tension
- Alimentation par le haut
- Filetage mâle MF 1/2" compatible avec MasterFix et MeplaFix
- Raccord MF 1/2" équipé d'un bouchon de protection bleu
- Raccordement à l'évacuation des eaux usées en bas
- Avec siphon intégré
- Profondeur de montage réglable
- Qualité contrôlée selon (DIN) EN 1717 / (DIN) EN 13077
- Groupe de robinetterie I selon EN ISO 3822-1
- Isolation phonique selon DIN 4109
- Classe E selon DIN EN 13501-1

Contenu de la livraison

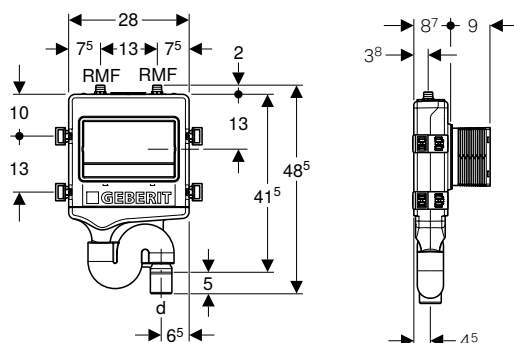
- Unité d'électrovanne avec goupille de sûreté et limiteur de débit
- Pièce de couplage
- Bloc d'alimentation 230 V / 12 V / 50 Hz avec câble de sortie de 5 m
- Module de commande
- Kit d'installation
- Boîtier de réservation pouvant être sectionné
- Matériel de fixation

N° de réf.	d, ø [mm]	RMF ["]	Tension nominale / Raccordement		UR4 [pc.]	UR1 [pc.]	EUR/pc.
			fréquence	du réseau			
616.231.00.1	50	1/2	1 alimentation droite	230 V / 50 Hz	16	1	1395.60
616.232.00.1	50	1/2	2 alimentations d'eau	230 V / 50 Hz	16	1	1618.89

Accessoires

- Récapitulatif des accessoires – Rinçages forcés hygiéniques Geberit → p. 343

Rinçage forcé hygiénique Geberit avec mesure du débit volumique



Utilisation

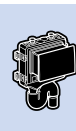
- Pour prévenir la stagnation dans les conduites d'eau potable
- Pour prévenir la contamination bactériologique
- Pour montage apparent
- Pour montage encastré
- Pour constructions légères Geberit Duofix et Geberit GIS
- Pour montage dans des systèmes de conduite en série

Caractéristiques techniques

Degré de protection	IP45
Tension de service	12 V c.c.
Puissance absorbée	7,2 W
Puissance absorbée, mode veille	1 W
Pression dynamique	0,5–10 bar
Température de service	0–70 °C
Capacité de rinçage	2 x 10 l/min
Rinçage intermittent, réglage d'usine	72 h
Temps du rinçage intermittent, réglage d'usine	180 s

Caractéristiques

- Programmes de rinçage sélectionnables (temps, intervalle ou volume)
- Compatible avec l'app Geberit SetApp
- Commande et première mise en service avec Geberit SetApp
- Protocoles consultables avec Geberit SetApp
- Interface E/S numériques
- Interface RS485 pour le raccordement à la gestion technique de bâtiment
- Capteur de température externe raccordable
- Capteur d'antirefoulement monté
- Electrovanne fermée hors tension
- Arrivées d'eau par le haut
- Filetage mâle MF 1/2" compatible avec MasterFix et MeplaFix
- Raccord MF 1/2" équipé d'un bouchon de protection bleu
- Raccordement à l'évacuation des eaux usées en bas
- Avec siphon intégré
- Profondeur de montage réglable
- Qualité contrôlée selon (DIN) EN 1717 / (DIN) EN 13077
- Groupe de robinetterie I selon EN ISO 3822-1
- Isolation phonique selon DIN 4109



Contenu de la livraison

- Unité d'électrovanne avec goupille de sûreté et limiteur de débit
- Capteur de débit volumique avec câble d'alimentation secteur
- Bloc d'alimentation 230 V / 12 V / 50 Hz avec câble de sortie de 5 m
- Module de commande
- Kit d'installation
- Boîtier de réservation pouvant être sectionné
- Matériel de fixation

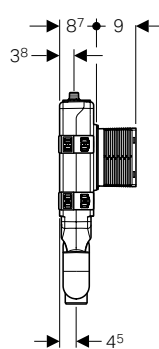
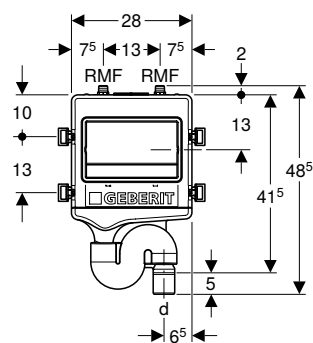
N° de réf.	d, Ø [mm]	RMF ["]	Tension nominale / Raccordement fréquence du réseau		UC4 [pc.]	UC1 [pc.]	EUR/pc.
616.233.00.1	50	1/2	1 alimentation droite	230 V / 50 Hz	16	1	1778.40
616.234.00.1	50	1/2	2 alimentations d'eau	230 V / 50 Hz		1	2384.49

Accessoires

- Plaque de fermeture Geberit pour rinçage forcé hygiénique → p. 344
- Recouvrement Geberit pour rinçage forcé hygiénique → p. 344
- Capteur de température Geberit avec filetage mâle, pour rinçage forcé hygiénique → p. 344
- Kit câbles d'interface numérique E/S Geberit, pour rinçage forcé hygiénique → p. 347
- Kit câbles d'interface RS485 Geberit, pour rinçage forcé hygiénique → p. 347
- Kit de limiteur de débit Geberit pour rinçage forcé hygiénique → p. 347
- Kit d'installation Geberit pour rinçage forcé hygiénique → p. 347
- Plaque de montage Geberit Duofix universelle, à encastrer
- Plaque de montage Geberit GIS universelle, à encastrer

Nouveau

Rinçage forcé hygiénique Geberit sans interfaces



Utilisation

- Pour prévenir la contamination bactériologique
- Pour prévenir la stagnation dans les conduites d'eau potable
- Pour montage apparent
- Pour montage encastré
- Pour constructions légères Geberit Duofix et Geberit GIS
- Pour montage dans des systèmes de conduite en série

Caractéristiques techniques

Degré de protection	IP45
Tension de service	12 V c.c.
Puissance absorbée	7,2 W
Puissance absorbée, mode veille	1 W
Pression dynamique	0,5–10 bar
Température de service	0–70 °C
Volume de rinçage par électrovanne	10 l/min
Rinçage intermittent, réglage d'usine	72 h
Temps du rinçage intermittent, réglage d'usine	180 s

Caractéristiques

- Programmes de rinçage sélectionnables (temps ou intervalle)
- Compatible avec l'app Geberit SetApp
- Commande et première mise en service avec Geberit SetApp
- Protocoles consultables avec Geberit SetApp
- Indication de panne sans potentiel via entrée/sortie numérique
- Capteur d'antirefoulement monté
- Electrovanne fermée hors tension
- Alimentation par le haut
- Filetage mâle MF 1/2" compatible avec MasterFix et MeplaFix
- Raccord MF 1/2" équipé d'un bouchon de protection bleu
- Raccordement à l'évacuation des eaux usées en bas
- Avec siphon intégré
- Profondeur de montage réglable
- Qualité contrôlée selon (DIN) EN 1717 / (DIN) EN 13077
- Groupe de robinetterie I selon EN ISO 3822-1
- Isolation phonique selon DIN 4109
- Classe E selon DIN EN 13501-1

Contenu de la livraison

- Unité d'électrovanne avec goupille de sûreté et limiteur de débit
- Pièce de couplage
- Bloc d'alimentation 230 V / 12 V / 50 Hz avec câble de sortie de 5 m
- Module de commande
- Kit d'installation
- Boîtier de réservation pouvant être sectionné
- Matériel de fixation

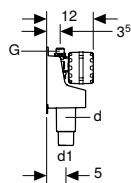
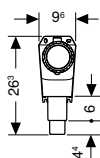
N° de réf.	d, ø [mm]	RMF ["]	Tension nominale /		UC4 [pc.]	UC1 [pc.]	EUR/pc.
			Raccordement	fréquence du réseau			
616.235.00.1	50	1/2	1 alimentation droite	230 V / 50 Hz	16	1	883.97
616.236.00.1	50	1/2	2 alimentations d'eau	230 V / 50 Hz	16	1	1104.96

Disponibilité avril 2021

Accessoires

- Récapitulatif des accessoires – Rinçages forcés hygiéniques Geberit → p. 343

Rinçage forcé hygiénique Geberit Rapid



Utilisation

- Pour prévenir la stagnation dans les conduites d'eau potable
- Pour prévenir la contamination bactériologique
- Pour le raccordement d'une conduite d'eau froide ou d'eau chaude
- Pour montage apparent

Caractéristiques techniques

Type de pile	6LR61 (9 V)
Degré de protection	IPX4
Tension de service	9 V c.c.
Pression dynamique	0,2–10 bar
Température de service	0–70 °C
Volume de chasse, réglage d'usine	3 l
Volume de chasse, plage de réglage	1–20 l
Capacité de rinçage	3 l/min
Rinçage intermittent, réglage d'usine	72 h

Caractéristiques

- Alimenté par pile
- Electrovanne en PA66
- Rinçage intermittent, intervalle de rinçage et temps de rinçage réglables
- Avec siphon intégré
- Élément de réception en ABS
- Diamètre nominal de la conduite d'alimentation DN 20 maximum
- Filtre avec joint d'étanchéité plat en TPE
- Qualité contrôlée selon (DIN) EN 1717 / (DIN) EN 13077
- Raccordement sûr en conformité avec DVGW W 540
- Groupe de robinetterie I selon EN ISO 3822-1
- Protégé contre les projections d'eau

Contenu de la livraison

- Pile alcali-manganèse type bloc E 9 V
- 4 vis de fixation
- 4 chevilles
- 4 rondelles

N° de réf.		d, ø [mm]	G ["]	d1, ø [mm]	UC4 [pc.]	UC2 [pc.]	UC1 [pc.]	EUR/pc.
616.290.00.1	N	50	1/2	40	120	5	1	492.96
616.190.00.1	F	50	1/2	40	120	5	1	492.96

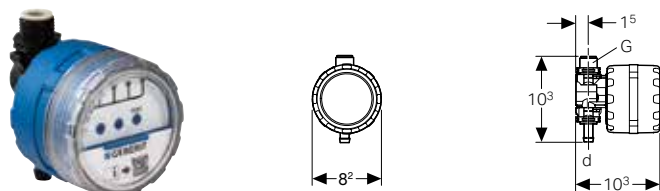
N : Nouveau, disponibilité janvier 2021; F : Fin de série mars 2021



- Remplacement pour n° de réf. 616.190.00.1



Rinçage forcé hygiénique Geberit Rapid, avec module de commande



Utilisation

- Pour prévenir la stagnation dans les conduites d'eau potable
- Pour prévenir la contamination bactériologique
- Pour le raccordement d'une conduite d'eau froide ou d'eau chaude
- Pour montage apparent
- Pour montage dans réservoir à encastrer 12 cm Geberit Sigma

Caractéristiques techniques

Type de pile	6LR61 (9 V)
Degré de protection	IPX4
Tension de service	9 V c.c.
Pression dynamique	0,2–10 bar
Température de service	0–70 °C
Volume de chasse, réglage d'usine	3 l
Volume de chasse, plage de réglage	1–20 l
Capacité de rinçage	3 l/min
Rinçage intermittent, réglage d'usine	72 h

Caractéristiques

- Alimenté par pile
- Electrovanne en PA66
- Rinçage intermittent, intervalle de rinçage et temps de rinçage réglables
- Diamètre nominal de la conduite d'alimentation DN 20 maximum
- Filtre avec joint d'étanchéité plat en TPE
- Sans élément de réception
- Groupe de robinetterie I selon EN ISO 3822-1
- Protégé contre les projections d'eau

Contenu de la livraison

- Pile alcali-manganèse type bloc E 9 V

N° de réf.		d, ø [mm]	G ["]	UC4 [pc.]	UC2 [pc.]	UC1 [pc.]	EUR/pc.
616.191.00.1	F	10	1/2	270	5	1	415.94
616.291.00.1	N	10	1/2	270	5	1	415.94

N : Nouveau, disponibilité janvier 2021; F : Fin de série décembre 2020















- Remplacement pour n° de réf. 616.191.00.1

Accessoires pour systèmes de rinçage forcé hygiénique

Récapitulatif des accessoires – Rinçages forcés hygiéniques Geberit

Geberit France, novembre 2020

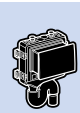
					Rinçage forcé hygiénique Geberit	Rinçage forcé hygiénique Geberit sans interfaces
Une alimentation					616.231.00.1	616.235.00.1
Deux alimentations					616.232.00.1	616.236.00.1
						
					→ p. 338	→ p. 340
Plaques de fermeture						
Plaque de fermeture	616.222.11.1		Blanc alpin	→ p. 344	✓	✓
Geberit pour rinçage forcé hygiénique	616.222.21.1		Chromé brillant	→ p. 344	✓	✓
	616.222.46.1		Chromé mat	→ p. 344	✓	✓
Recouvrement Geberit pour rinçage forcé hygiénique	616.221.IH.1		Blanc signalisation RAL 9016	→ p. 344	✓	✓
Capteurs de température et de débit volumique						
Capteur de température et de débit volumique Geberit pour rinçage forcé hygiénique	616.215.00.2		d16	→ p. 345	✓ ¹⁾	
	616.216.00.2		d20	→ p. 345	✓ ¹⁾	
	616.217.00.2		d25	→ p. 345	✓ ¹⁾	
	616.218.00.2		d32	→ p. 345	✓ ¹⁾	
	616.219.00.2		d40	→ p. 345	✓ ¹⁾	
Capteur de température et de débit volumique Geberit pour gestion technique de bâtiment	616.225.00.1		d16	→ p. 346		
	616.226.00.1		d20	→ p. 346		
	616.227.00.1		d25	→ p. 346		
	616.228.00.1		d32	→ p. 346		
	616.229.00.1		d40	→ p. 346		
616.230.00.1	d50	→ p. 346				
Volumetric flow rate sensor						
Capteur de débit volumique interne Geberit, pour rinçage forcé hygiénique	616.207.00.1			→ p. 346	✓ ²⁾	
Capteurs de température à filetage mâle						
Capteur de température Geberit avec filetage mâle, pour rinçage forcé hygiénique	616.208.00.2			→ p. 344	✓ ³⁾	
Pack de câbles						
Kit câbles d'interface RS485 Geberit, pour rinçage forcé hygiénique	616.205.00.1			→ p. 347	✓	
Kit câbles d'interface numérique E/S Geberit, pour rinçage forcé hygiénique	616.206.00.1			→ p. 347	✓	✓
Flow limiter						
Kit de limiteur de débit Geberit pour rinçage forcé hygiénique	243.759.00.1			→ p. 347	✓	✓
Kits d'installation						
Kit d'installation Geberit pour rinçage forcé hygiénique	241.599.00.1			→ p. 347	✓	✓

✓ Compatible

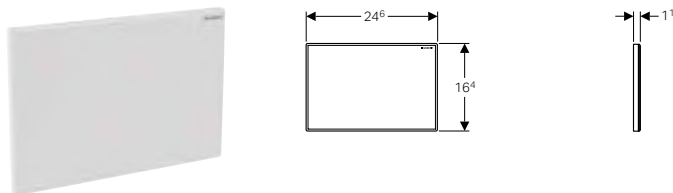
¹⁾ Permet les programmes de rinçage consommateur, volume et température.

²⁾ Permet le programme de rinçage volume. Est combinable avec 616.208.00.2 (programme de rinçage température).

³⁾ Permet le programme de rinçage température.



Plaque de fermeture Geberit pour rinçage forcé hygiénique



Utilisation

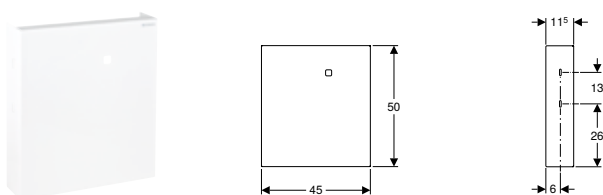
- Pour recouvrir la trappe de visite des rinçages forcés hygiéniques Geberit

Contenu de la livraison

- Cadre de fixation
- Matériel de fixation

N° de réf.	Couleur / surface	Matériau	UC2 [pc.]	UC1 [pc.]	EUR/pc.
616.222.11.1	Blanc alpin	Matière synthétique	10	1	51.12
616.222.21.1	Chromé brillant	Matière synthétique	10	1	70.26
616.222.46.1	Chromé mat	Matière synthétique	10	1	70.26

Recouvrement Geberit pour rinçage forcé hygiénique



Caractéristiques techniques

Matériau	Acier
----------	-------

Caractéristiques

- Laqué
- Blanc signalisation RAL 9016

Contenu de la livraison

- 4 équerres de fixation
- Matériel de fixation

N° de réf.	Couleur / surface	B [cm]	H [cm]	T [cm]	UC4 [pc.]	UC1 [pc.]	EUR/pc.
616.221.IH.1	Blanc signalisation RAL 9016	45	50	11,5	10	1	223.10

Nouveau

Capteur de température Geberit avec filetage mâle, pour rinçage forcé hygiénique



Utilisation

- Pour eau potable froide et chaude

Caractéristiques

- Capteur de température PT1000
- Câble toronné 4 x 0,25 mm²

Caractéristiques techniques

Longueur de câble	6 m
Matériau	Acier CrNiMoTi 1.4571 (EN 10088)

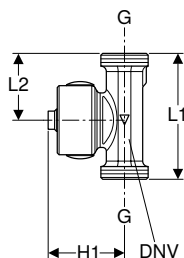
N° de réf.	G ["]	L [cm]	UC1 [pc.]	EUR/pc.
616.208.00.2	1/2	1,3	1	176.32

Disponibilité avril 2021

Accessoires

- Câble de raccordement Geberit pour capteur externe, pour rinçage forcé hygiénique dans le réservoir à encastrer → p. 360
- Kit d'installation Geberit pour rinçage forcé hygiénique → p. 347

Capteur de température et de débit volumique Geberit pour rinçage forcé hygiénique



Utilisation

- Pour eau potable froide et chaude
- Pour mesurer la température de l'eau et le volume de chasse utilisé
- Pour le raccordement au rinçage forcé hygiénique Geberit

Caractéristiques techniques

Degré de protection	IP65
Longueur de câble	6 m
Pression dynamique	0-10 bar
Matériau	Bronze (CuSn5Zn5Pb2-C)

Caractéristiques

- Capteur de température PT1000
- Capteur de flux Vortex pour mesurer le débit volumique
- Signal de sortie fréquence rectangulaire 0/5 V CC et PT1000
- Câble toronné 5 x 0,25 mm²
- Distance par rapport au rinçage forcé hygiénique 300 m maximum

Contenu de la livraison

- Câble de raccordement

N° de réf.		DNV	G ["]	L1 [cm]	L2 [cm]	H1 [cm]	V [l/min]	UC1 [pc.]	EUR/pc.
616.215.00.1	F	10	3/4	6,5	3,5	4,2	0,9-15	1	488.53
616.215.00.2	N	10	3/4	6,5	3,5	4,2	0,9-15	1	488.53
616.216.00.1	F	15	3/4	6,5	3,2	4	1,8-32	1	491.70
616.216.00.2	N	15	3/4	6,5	3,2	4	1,8-32	1	491.70
616.217.00.1	F	20	1	7,5	4	4,2	3,5-50	1	498.10
616.217.00.2	N	20	1	7,5	4	4,2	3,5-50	1	498.10
616.218.00.1	F	25	1 1/4	8,6	4,9	4,4	5-85	1	507.69
616.218.00.2	N	25	1 1/4	8,6	4,9	4,4	5-85	1	507.69
616.219.00.1	F	32	1 1/2	10,9	7	4,7	9-150	1	520.45
616.219.00.2	N	32	1 1/2	10,9	7	4,7	11-188	1	520.45
616.220.00.1	F	40	1 3/4	10,9	6,7	5,4	11-188	1	526.83

N : Nouveau, disponibilité avril 2021; F : Fin de série mars 2021; F : Fin de série

Accessoires

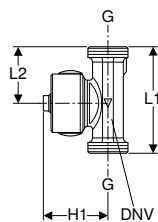
- Câble de raccordement Geberit pour capteur externe, pour rinçage forcé hygiénique dans le réservoir à encastrer → p. 360
- Kit d'installation Geberit pour rinçage forcé hygiénique → p. 347



- Remplacement pour n° de réf. 616.215.00.1, 616.216.00.1, 616.217.00.1, 616.218.00.1, 616.219.00.1



Capteur de température et de débit volumique Geberit pour gestion technique de bâtiment



Utilisation

- Pour eau potable froide et chaude
- Pour mesurer la température de l'eau et le volume de chasse utilisé
- Pour le raccordement à la gestion technique du bâtiment (GTB)

Caractéristiques techniques

Degré de protection	IP65
Longueur de câble	1 m
Pression dynamique	0–10 bar
Matériau	Bronze (CuSn5Zn5Pb2-C)

Caractéristiques

- Capteur de température PT1000
- Capteur de flux Vortex pour mesurer le débit volumique
- Évaluation en gestion technique de bâtiment avec carte d'entrée du courant 4–20 mA et PT1000
- Câble toronné 5 x 0,25 mm²
- Distance maximale par rapport à la gestion technique de bâtiment 300 m

Contenu de la livraison

- Câble de raccordement

N° de réf.	DNV	G ["]	L1 [cm]	L2 [cm]	H1 [cm]	V [l/min]	UC1 [pc.]	EUR/pc.
616.225.00.1	10	3/4	6,5	3,5	4,2	0,9–15	1	488.42
616.226.00.1	15	3/4	6,5	3,2	4	1,8–32	1	491.60
616.227.00.1	20	1	7,5	4	4,2	3,5–50	1	498.01
616.228.00.1	25	1 1/4	8,6	4,9	4,4	5–85	1	507.62
616.229.00.1	32	1 1/2	10,9	7	4,7	9–150	1	520.36
616.230.00.1	40	1 3/4	10,9	6,7	5,4	11–188	1	526.74

Capteur de débit volumique interne Geberit, pour rinçage forcé hygiénique



Utilisation

- Pour montage dans des systèmes de rinçage forcé hygiénique Geberit
- Pour mesurer le volume de chasse utilisé

Caractéristiques techniques

Matériau	Bronze (CuSn5Zn5Pb2-C)
----------	------------------------

Caractéristiques

- Ecrou de serrage en laiton
- Joint torique en EPDM

Contenu de la livraison

- Câble d'alimentation secteur avec fiche en Y

N° de réf.	V [l/min]	UC1 [pc.]	EUR/pc.
616.207.00.1	0,9–15	1	514.56

Câble de raccordement Geberit pour capteur de débit volumique interne



Utilisation

- Pour connecter le capteur de débit volumique Geberit de manière interne avec le module de commande du rinçage forcé hygiénique Geberit
- Pour mesurer la température de l'eau et le volume de chasse utilisé

Caractéristiques

- Câble toronné 5 x 0,25 mm²

N° de réf.	KL [cm]	UC1 [pc.]	EUR/pc.
243.896.00.1	20	1	136.33

Kit câbles d'interface numérique E/S Geberit, pour rinçage forcé hygiénique



Utilisation

- Pour le raccordement à la gestion technique du bâtiment (GTB)
- Pour raccorder à des automates programmables industriels (API)

Caractéristiques techniques

Longueur de câble	5 m
-------------------	-----

N° de réf.		UC1	EUR/pc.
		[pc.]	
616.206.00.1		1	111.76

Caractéristiques

- Câble toronné 5 x 0,25 mm²

Contenu de la livraison

- Câble d'interface E/S numériques, 5 pôles, avec serre-fil
- Kit d'installation pour rinçage forcé hygiénique

Kit câbles d'interface RS485 Geberit, pour rinçage forcé hygiénique



Utilisation

- Pour le raccordement à la gestion technique du bâtiment (GTB)
- Pour raccorder à des automates programmables industriels (API)

Caractéristiques techniques

Longueur de câble	5 m
-------------------	-----

N° de réf.		UC1	EUR/pc.
		[pc.]	
616.205.00.1		1	95.79

Caractéristiques

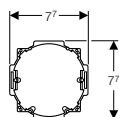
- Câble toronné 3 x 0,25 mm²

Contenu de la livraison

- Câble d'interface RS485, 3 pôles, avec serre-fil
- Kit d'installation pour rinçage forcé hygiénique



Kit d'installation Geberit pour rinçage forcé hygiénique



Utilisation

- Pour montage encastré
- Pour l'insertion des câbles de raccordement et de capteur

Contenu de la livraison

- Boîte d'encastrement
- Couvercle de boîte d'encastrement
- 2 clips de fixation
- Entrée gaine
- Fourreau, longueur 4,8 m

N° de réf.		UC1	EUR/pc.
		[pc.]	
241.599.00.1		1	136.52

Kit de limiteur de débit Geberit pour rinçage forcé hygiénique



Utilisation

- Pour montage dans des unités d'électrovanne
- Pour l'adaptation du volume de rinçage

Contenu de la livraison

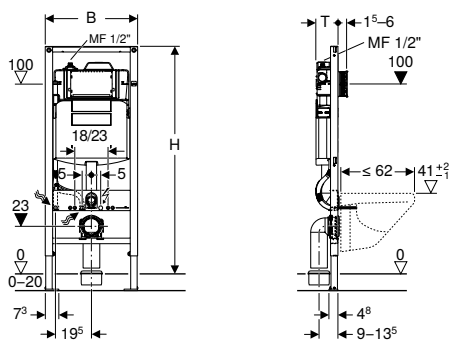
- Limiteur de débit 4 l/min, gris
- Bague de maintien
- Filtre

N° de réf.		UC1	EUR/pc.
		[pc.]	
243.759.00.1		1	20.04

Rinçages forcés hygiéniques dans le réservoir à encastrer

Nouveau

Bâti-support pour WC suspendu Geberit Duofix, 120 cm, avec réservoir à encastrer Sigma 12 cm, pour rinçage forcé hygiénique à une alimentation en eau



Utilisation

- Pour montage dans parois en applique à hauteur de local ou partielle
- Pour montage sur parois d'installation à hauteur du local
- Pour montage dans des parois Geberit Duofix à hauteur de local ou partielle
- Pour WC suspendus avec dimensions de raccordement selon EN 33:2011
- Pour WC suspendus avec saillie jusqu'à 62 cm
- Pour rinçage simple touche, double touche ou interrompable
- Pour hauteur de chape de 0–20 cm
- Pour prévenir la contamination bactériologique
- Pour prévenir la stagnation dans les conduites d'eau potable
- Pour montage dans des systèmes de conduite en série

Caractéristiques techniques

Degré de protection	IP45
Tension de service	12 V c.c.
Puissance absorbée	7,2 W
Puissance absorbée, mode veille	1 W
Pression dynamique	0,1–10 bar
Température maximale de l'eau froide	25 °C
Volume de chasse, plage de réglage pour réservoir (l)	6 et 3 l
Grand volume de chasse, plage de réglage pour réservoir	4,5 / 6 / 7,5 l
Petit volume de chasse, plage de réglage pour réservoir	3–4 l
Débit calculé	0,11 l/s
Pression dynamique minimale pour débit calculé	0,5 bar
Volume de rinçage par électrovanne	4 l/min
Rinçage intermittent, réglage d'usine	72 h
Temps du rinçage intermittent, réglage d'usine	180 s

Caractéristiques

- Cadre préparé pour supports des cuvettes de WC avec petite surface d'appui
- Pieds supports galvanisés
- Pieds supports réglables 0–20 cm
- Pieds supports antidérapants
- Plaques de pied orientables
- Profondeur des plaques de pied adaptée à un montage dans profilés en U UW 50 et UW 75 et rails pour système Geberit Duofix
- Coude de raccordement pour différentes positions en profondeur, à monter sans outils, plage de réglage 45 mm
- Fixation du coude de raccordement avec isolation phonique
- Réservoir à encastrer avec déclenchement frontal
- Réservoir à encastrer isolé contre la condensation
- Post-rinçage immédiat possible avec réglage d'usine
- Boîtier de réservation pour trappe de visite, protège de l'humidité et de la poussière
- Boîtier de réservation pour trappe de visite pouvant être sectionné
- Equipé d'un fourreau destiné à la conduite d'alimentation pour raccordement des WC lavants Geberit AquaClean
- Avec possibilités de fixation pour raccordement électrique
- Programmes de rinçage sélectionnables (temps ou intervalle)
- Compatible avec l'app Geberit SetApp
- Commande et première mise en service avec Geberit SetApp
- Protocoles consultables avec Geberit SetApp
- Interface E/S numériques
- Interface RS485 pour le raccordement à la gestion technique de bâtiment
- Capteur de température externe raccordable
- Capteur de débit volumique interne raccordable
- Capteur d'antirefoulement monté
- Electrovanne fermée hors tension
- 1 raccordement pour eau froide MF 1/2" avec bouchon de protection bleu, en haut
- Filetage mâle MF 1/2" compatible avec MasterFix et MeplaFix

Contenu de la livraison

- Boîtier de réservation pour trappe de visite
- Kit de raccordement pour WC, ø 90 mm
- Coude de raccordement 90° en PE-HD, ø 90 mm
- 2 bouchons de protection
- 2 tiges filetées M12
- Manchon de transition en PE-HD, ø 90 / 110 mm
- Unité d'électrovanne avec goupille de sûreté et limiteur de débit
- Bloc d'alimentation 230 V / 12 V / 50 Hz avec câble de sortie de 5 m
- Module de commande
- Matériel de fixation

N° de réf.	B [cm]	H [cm]	T [cm]	Tension nominale / fréquence du réseau		UC1 [pc.]	EUR/pc.
111.023.00.1	50	120	12	230 V / 50 Hz		1	1599.72

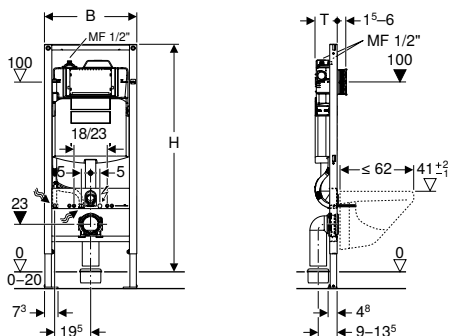
Disponibilité avril 2021

Accessoires

- Récapitulatif des accessoires – Bâti-supports Geberit Duofix pour WC

Nouveau

Bâti-support pour WC suspendu Geberit Duofix, 120 cm, avec réservoir à encastrer Sigma 12 cm, pour rinçage forcé hygiénique à deux alimentations en eau



Utilisation

- Pour montage dans parois en applique à hauteur de local ou partielle
- Pour montage sur parois d'installation à hauteur du local
- Pour montage dans des parois Geberit Duofix à hauteur de local ou partielle
- Pour WC suspendus avec dimensions de raccordement selon EN 33:2011
- Pour WC suspendus avec saillie jusqu'à 62 cm
- Pour rinçage simple touche, double touche ou interrompable
- Pour hauteur de chape de 0–20 cm
- Pour prévenir la contamination bactériologique
- Pour prévenir la stagnation dans les conduites d'eau potable
- Pour montage dans des systèmes de conduite en série

Caractéristiques techniques

Degré de protection	IP45
Tension de service	12 V c.c.
Puissance absorbée	7,2 W
Puissance absorbée, mode veille	1 W
Pression dynamique	0,1–10 bar
Température maximale de l'eau froide	25 °C
Température maximale de l'eau chaude	70 °C
Volume de chasse, plage de réglage pour réservoir (l)	6 et 3 l
Grand volume de chasse, plage de réglage pour réservoir	4,5 / 6 / 7,5 l
Petit volume de chasse, plage de réglage pour réservoir	3–4 l
Débit calculé	0,11 l/s
Pression dynamique minimale pour débit calculé	0,5 bar
Volume de rinçage par électrovanne	4 l/min
Rinçage intermittent, réglage d'usine	72 h
Temps du rinçage intermittent, réglage d'usine	180 s

Caractéristiques

- Cadre préparé pour supports des cuvettes de WC avec petite surface d'appui
- Pieds supports galvanisés
- Pieds supports réglables 0–20 cm
- Pieds supports antidérapants
- Plaques de pied orientables
- Profondeur des plaques de pied adaptée à un montage dans profilés en U UW 50 et UW 75 et rails pour système Geberit Duofix
- Coude de raccordement pour différentes positions en profondeur, à monter sans outils, plage de réglage 45 mm
- Fixation du coude de raccordement avec isolation phonique
- Réservoir à encastrer avec déclenchement frontal
- Réservoir à encastrer isolé contre la condensation
- Post-rinçage immédiat possible avec réglage d'usine
- Boîtier de réservation pour trappe de visite, protégé de l'humidité et de la poussière
- Boîtier de réservation pour trappe de visite pouvant être sectionné
- Equipé d'un fourreau destiné à la conduite d'alimentation pour raccordement des WC lavants Geberit AquaClean
- Avec possibilités de fixation pour raccordement électrique
- Programmes de rinçage sélectionnables (temps ou intervalle)
- Compatible avec l'app Geberit SetApp
- Commande et première mise en service avec Geberit SetApp
- Protocoles consultables avec Geberit SetApp
- Interface E/S numériques
- Interface RS485 pour le raccordement à la gestion technique de bâtiment
- Capteur de température externe raccordable
- Capteur de débit volumique interne raccordable
- Capteur d'antirefoulement monté
- Electrovanne fermée hors tension
- 2 raccords pour eau froide ou chaude R 1/2", compatibles MF, avec bouchon de protection bleu, en haut
- Filetage mâle MF 1/2" compatible avec MasterFix et MeplaFix

Contenu de la livraison

- Boîtier de réservation pour trappe de visite
- Kit de raccordement pour WC, ø 90 mm
- Coude de raccordement 90° en PE-HD, ø 90 mm
- 2 bouchons de protection
- 2 tiges filetées M12
- Manchon de transition en PE-HD, ø 90 / 110 mm
- 2 unités d'électrovanne avec goupille de sûreté et limiteur de débit
- Bloc d'alimentation 230 V / 12 V / 50 Hz avec câble de sortie de 5 m
- Module de commande
- Matériel de fixation

N° de réf.	B [cm]	H [cm]	Tension nominale / fréquence du réseau		UC1 [pc.]	EUR/pc.
			T [cm]			
111.025.00.1	50	120	12	230 V / 50 Hz	1	1803.96

Disponibilité avril 2021

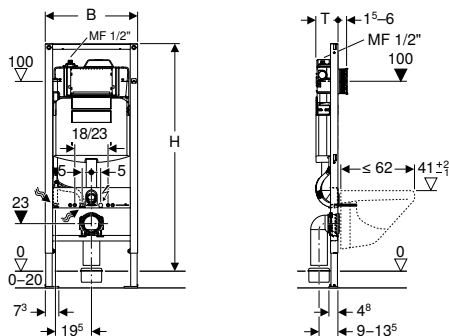
Accessoires

- Récapitulatif des accessoires – Bâti-supports Geberit Duofix pour WC



Nouveau

Bâti-support pour WC suspendu Geberit Duofix, 120 cm, avec réservoir à encastrer Sigma 12 cm, pour rinçage forcé hygiénique à une alimentation en eau et mesure du débit volumique



Utilisation

- Pour montage dans parois en applique à hauteur de local ou partielle
- Pour montage sur parois d'installation à hauteur du local
- Pour montage dans des parois Geberit Duofix à hauteur de local ou partielle
- Pour WC suspendus avec dimensions de raccordement selon EN 33:2011
- Pour WC suspendus avec saillie jusqu'à 62 cm
- Pour rinçage simple touche, double touche ou interrompable
- Pour hauteur de chape de 0–20 cm
- Pour prévenir la contamination bactériologique
- Pour prévenir la stagnation dans les conduites d'eau potable
- Pour montage dans des systèmes de conduite en série

Caractéristiques techniques

Degré de protection	IP45
Tension de service	12 V c.c.
Puissance absorbée	7,2 W
Puissance absorbée, mode veille	1 W
Pression dynamique	0,1–10 bar
Température maximale de l'eau froide	25 °C
Volume de chasse, plage de réglage pour réservoir (l)	6 et 3 l
Grand volume de chasse, plage de réglage pour réservoir	4,5 / 6 / 7,5 l
Petit volume de chasse, plage de réglage pour réservoir	3–4 l
Débit calculé	0,11 l/s
Pression dynamique minimale pour débit calculé	0,5 bar
Volume de rinçage par électrovanne	4 l/min
Rinçage intermittent, réglage d'usine	72 h
Temps du rinçage intermittent, réglage d'usine	180 s

Caractéristiques

- Cadre préparé pour supports des cuvettes de WC avec petite surface d'appui
- Pieds supports galvanisés
- Pieds supports réglables 0–20 cm
- Pieds supports antidérapants
- Plaques de pied orientables
- Profondeur des plaques de pied adaptée à un montage dans profilés en U UW 50 et UW 75 et rails pour système Geberit Duofix
- Coude de raccordement pour différentes positions en profondeur, à monter sans outils, plage de réglage 45 mm
- Fixation du coude de raccordement avec isolation phonique
- Réservoir à encastrer avec déclenchement frontal
- Réservoir à encastrer isolé contre la condensation
- Post-rinçage immédiat possible avec réglage d'usine
- Boîtier de réservation pour trappe de visite, protège de l'humidité et de la poussière
- Boîtier de réservation pour trappe de visite pouvant être sectionné
- Equipé d'un fourreau destiné à la conduite d'alimentation pour raccordement des WC lavants Geberit AquaClean
- Avec possibilités de fixation pour raccordement électrique
- Programmes de rinçage sélectionnables (temps, intervalle ou volume)
- Compatible avec l'app Geberit SetApp
- Commande et première mise en service avec Geberit SetApp
- Protocoles consultables avec Geberit SetApp
- Interface E/S numériques
- Interface RS485 pour le raccordement à la gestion technique de bâtiment
- Capteur de température externe raccordable
- Capteur d'antirefoulement monté
- Electrovanne fermée hors tension
- 1 raccordement pour eau froide MF 1/2" avec bouchon de protection bleu, en haut
- Filetage mâle MF 1/2" compatible avec MasterFix et MeplaFix

Contenu de la livraison

- Boîtier de réservation pour trappe de visite
- Kit de raccordement pour WC, ø 90 mm
- Coude de raccordement 90° en PE-HD, ø 90 mm
- 2 bouchons de protection
- 2 tiges filetées M12
- Manchon de transition en PE-HD, ø 90 / 110 mm
- Unité d'électrovanne avec goupille de sûreté et limiteur de débit
- Capteur de débit volumique avec câble d'alimentation secteur
- Bloc d'alimentation 230 V / 12 V / 50 Hz avec câble de sortie de 5 m
- Module de commande
- Matériel de fixation

N° de réf.	B [cm]	H [cm]	T [cm]	Tension nominale / fréquence du réseau	UC1 [pc.]	EUR/pc.
111.024.00.1	50	120	12	230 V / 50 Hz	1	1949.75

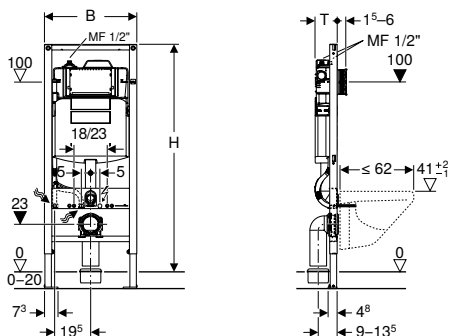
Disponibilité avril 2021

Accessoires

- Récapitulatif des accessoires – Bâti-supports Geberit Duofix pour WC

Nouveau

Bâti-support pour WC suspendu Geberit Duofix, 120 cm, avec réservoir à encastrer Sigma 12 cm, pour rinçage forcé hygiénique à deux alimentations en eau et mesure du débit volumique



Caractéristiques

- Cadre préparé pour supports des cuvettes de WC avec petite surface d'appui
- Pieds supports galvanisés
- Pieds supports réglables 0–20 cm
- Pieds supports antidérapants
- Plaques de pied orientables
- Profondeur des plaques de pied adaptée à un montage dans profilés en U UW 50 et UW 75 et rails pour système Geberit Duofix
- Coude de raccordement pour différentes positions en profondeur, à monter sans outils, plage de réglage 45 mm
- Fixation du coude de raccordement avec isolation phonique
- Réservoir à encastrer avec déclenchement frontal
- Réservoir à encastrer isolé contre la condensation
- Post-rinçage immédiat possible avec réglage d'usine
- Boîtier de réservation pour trappe de visite, protège de l'humidité et de la poussière
- Boîtier de réservation pour trappe de visite pouvant être sectionné
- Equipé d'un fourreau destiné à la conduite d'alimentation pour raccordement des WC lavants Geberit AquaClean
- Avec possibilités de fixation pour raccordement électrique
- Programmes de rinçage sélectionnables (temps, intervalle ou volume)
- Compatible avec l'app Geberit SetApp
- Commande et première mise en service avec Geberit SetApp
- Protocoles consultables avec Geberit SetApp
- Interface E/S numériques
- Interface RS485 pour le raccordement à la gestion technique de bâtiment
- Capteur de température externe raccordable
- Capteur d'antirefoulement monté
- Electrovanne fermée hors tension
- 2 raccords pour eau froide ou chaude R 1/2", compatibles MF, avec bouchon de protection bleu, en haut
- Filetage mâle MF 1/2" compatible avec MasterFix et MeplaFix

Utilisation

- Pour montage dans parois en applique à hauteur de local ou partielle
- Pour montage sur parois d'installation à hauteur du local
- Pour montage dans des parois Geberit Duofix à hauteur de local ou partielle
- Pour WC suspendus avec dimensions de raccordement selon EN 33:2011
- Pour WC suspendus avec saillie jusqu'à 62 cm
- Pour rinçage simple touche, double touche ou interrompable
- Pour hauteur de chape de 0–20 cm
- Pour prévenir la contamination bactériologique
- Pour prévenir la stagnation dans les conduites d'eau potable
- Pour montage dans des systèmes de conduite en série

Caractéristiques techniques

Degré de protection	IP45
Tension de service	12 V c.c.
Puissance absorbée	7,2 W
Puissance absorbée, mode veille	1 W
Pression dynamique	0,1–10 bar
Température maximale de l'eau froide	25 °C
Température maximale de l'eau chaude	70 °C
Volume de chasse, plage de réglage pour réservoir (l)	6 et 3 l
Grand volume de chasse, plage de réglage pour réservoir	4,5 / 6 / 7,5 l
Petit volume de chasse, plage de réglage pour réservoir	3–4 l
Débit calculé	0,11 l/s
Pression dynamique minimale pour débit calculé	0,5 bar
Volume de rinçage par électrovanne	4 l/min
Rinçage intermittent, réglage d'usine	72 h
Temps du rinçage intermittent, réglage d'usine	180 s

Contenu de la livraison

- Boîtier de réservation pour trappe de visite
- Kit de raccordement pour WC, ø 90 mm
- Coude de raccordement 90° en PE-HD, ø 90 mm
- 2 bouchons de protection
- 2 tiges filetées M12
- Manchon de transition en PE-HD, ø 90 / 110 mm
- 2 unités d'électrovanne avec goupille de sûreté et limiteur de débit
- 2 capteurs de débit volumique avec câble d'alimentation secteur
- Bloc d'alimentation 230 V / 12 V / 50 Hz avec câble de sortie de 5 m
- Module de commande
- Matériel de fixation

N° de réf.	B [cm]	H [cm]	T [cm]	Tension nominale / fréquence du réseau		UC1 [pc.]	EUR/pc.
111.026.00.1	50	120	12	230 V / 50 Hz		1	2503.98

Disponibilité avril 2021

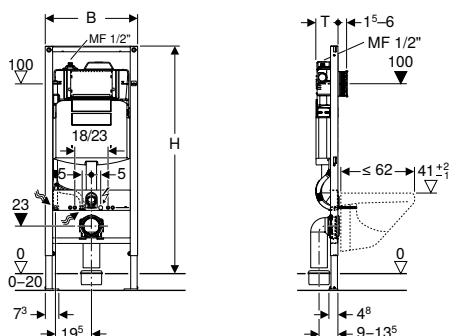
Accessoires

- Récapitulatif des accessoires – Bâti-supports Geberit Duofix pour WC



Nouveau

Bâti-support pour WC suspendu Geberit Duofix, 120 cm, avec réservoir à encastrer Sigma 12 cm, pour rinçage forcé hygiénique à une alimentation en eau sans interfaces



Utilisation

- Pour montage dans parois en applique à hauteur de local ou partielle
- Pour montage sur parois d'installation à hauteur du local
- Pour montage dans des parois Geberit Duofix à hauteur de local ou partielle
- Pour WC suspendus avec dimensions de raccordement selon EN 33:2011
- Pour WC suspendus avec saillie jusqu'à 62 cm
- Pour rinçage simple touche, double touche ou interrompable
- Pour hauteur de chape de 0–20 cm
- Pour prévenir la contamination bactériologique
- Pour prévenir la stagnation dans les conduites d'eau potable
- Pour montage dans des systèmes de conduite en série

Caractéristiques techniques

Degré de protection	IP45
Tension de service	12 V c.c.
Puissance absorbée	7,2 W
Puissance absorbée, mode veille	1 W
Pression dynamique	0,1–10 bar
Température maximale de l'eau froide	25 °C
Volume de chasse, plage de réglage pour réservoir (l)	6 et 3 l
Grand volume de chasse, plage de réglage pour réservoir	4,5 / 6 / 7,5 l
Petit volume de chasse, plage de réglage pour réservoir	3–4 l
Débit calculé	0,11 l/s
Pression dynamique minimale pour débit calculé	0,5 bar
Volume de rinçage par électrovanne	4 l/min
Rinçage intermittent, réglage d'usine	72 h
Temps du rinçage intermittent, réglage d'usine	180 s

Caractéristiques

- Cadre préparé pour supports des cuvettes de WC avec petite surface d'appui
- Pieds supports galvanisés
- Pieds supports réglables 0–20 cm
- Pieds supports antidérapants
- Plaques de pied orientables
- Profondeur des plaques de pied adaptée à un montage dans profilés en U UW 50 et UW 75 et rails pour système Geberit Duofix
- Coude de raccordement pour différentes positions en profondeur, à monter sans outils, plage de réglage 45 mm
- Fixation du coude de raccordement avec isolation phonique
- Réservoir à encastrer avec déclenchement frontal
- Réservoir à encastrer isolé contre la condensation
- Post-rinçage immédiat possible avec réglage d'usine
- Boîtier de réservation pour trappe de visite, protège de l'humidité et de la poussière
- Boîtier de réservation pour trappe de visite pouvant être sectionné
- Equipé d'un fourreau destiné à la conduite d'alimentation pour raccordement des WC lavants Geberit AquaClean
- Avec possibilités de fixation pour raccordement électrique
- Programmes de rinçage sélectionnables (temps ou intervalle)
- Compatible avec l'app Geberit SetApp
- Commande et première mise en service avec Geberit SetApp
- Protocoles consultables avec Geberit SetApp
- Indication de panne sans potentiel via entrée/sortie numérique
- Capteur d'antirefoulement monté
- Electrovanne fermée hors tension
- 1 raccordement pour eau froide MF 1/2" avec bouchon de protection bleu, en haut
- Filetage mâle MF 1/2" compatible avec MasterFix et MeplaFix

Contenu de la livraison

- Boîtier de réservation pour trappe de visite
- Kit de raccordement pour WC, ø 90 mm
- Coude de raccordement 90° en PE-HD, ø 90 mm
- 2 bouchons de protection
- 2 tiges filetées M12
- Manchon de transition en PE-HD, ø 90 / 110 mm
- Unité d'électrovanne avec goupille de sûreté et limiteur de débit
- Bloc d'alimentation 230 V / 12 V / 50 Hz avec câble de sortie de 5 m
- Module de commande
- Matériel de fixation

N° de réf.	B [cm]	H [cm]	T [cm]	Tension nominale / fréquence du réseau		UC1 [pc.]	EUR/pc.
111.047.00.1	50	120	12	230 V / 50 Hz		1	1191.29

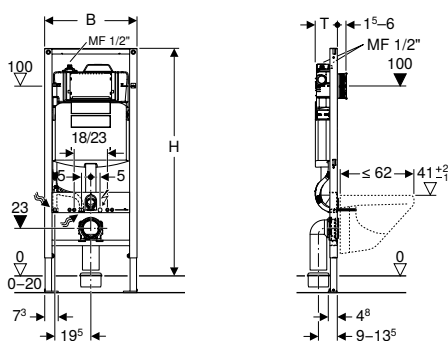
Disponibilité avril 2021

Accessoires

- Récapitulatif des accessoires – Bâti-supports Geberit Duofix pour WC

Nouveau

Bâti-support pour WC suspendu Geberit Duofix, 120 cm, avec réservoir à encastrer Sigma 12 cm, pour rinçage forcé hygiénique à deux alimentations en eau sans interfaces



Utilisation

- Pour montage dans parois en applique à hauteur de local ou partielle
- Pour montage sur parois d'installation à hauteur du local
- Pour montage dans des parois Geberit Duofix à hauteur de local ou partielle
- Pour WC suspendus avec dimensions de raccordement selon EN 33:2011
- Pour WC suspendus avec saillie jusqu'à 62 cm
- Pour rinçage simple touche, double touche ou interrompable
- Pour hauteur de chape de 0–20 cm
- Pour prévenir la contamination bactériologique
- Pour prévenir la stagnation dans les conduites d'eau potable
- Pour montage dans des systèmes de conduite en série

Caractéristiques techniques

Degré de protection	IP45
Tension de service	12 V c.c.
Puissance absorbée	7,2 W
Puissance absorbée, mode veille	1 W
Pression dynamique	0,1–10 bar
Température maximale de l'eau froide	25 °C
Température maximale de l'eau chaude	70 °C
Volume de chasse, plage de réglage pour réservoir (l)	6 et 3 l
Grand volume de chasse, plage de réglage pour réservoir	4,5 / 6 / 7,5 l
Petit volume de chasse, plage de réglage pour réservoir	3–4 l
Débit calculé	0,11 l/s
Pression dynamique minimale pour débit calculé	0,5 bar
Volume de rinçage par électrovanne	4 l/min
Rinçage intermittent, réglage d'usine	72 h
Temps du rinçage intermittent, réglage d'usine	180 s

Caractéristiques

- Cadre préparé pour supports des cuvettes de WC avec petite surface d'appui
- Pieds supports galvanisés
- Pieds supports réglables 0–20 cm
- Pieds supports antidérapants
- Plaques de pied orientables
- Profondeur des plaques de pied adaptée à un montage dans profilés en U UW 50 et UW 75 et rails pour système Geberit Duofix
- Coude de raccordement pour différentes positions en profondeur, à monter sans outils, plage de réglage 45 mm
- Fixation du coude de raccordement avec isolation phonique
- Réservoir à encastrer avec déclenchement frontal
- Réservoir à encastrer isolé contre la condensation
- Post-rinçage immédiat possible avec réglage d'usine
- Boîtier de réservation pour trappe de visite, protège de l'humidité et de la poussière
- Boîtier de réservation pour trappe de visite pouvant être sectionné
- Equipé d'un fourreau destiné à la conduite d'alimentation pour raccordement des WC lavants Geberit AquaClean
- Avec possibilités de fixation pour raccordement électrique
- Programmes de rinçage sélectionnables (temps ou intervalle)
- Compatible avec l'app Geberit SetApp
- Commande et première mise en service avec Geberit SetApp
- Protocoles consultables avec Geberit SetApp
- Indication de panne sans potentiel via entrée/sortie numérique
- Capteur d'antirefoulement monté
- Electrovanne fermée hors tension
- 2 raccords pour eau froide ou chaude R 1/2", compatibles MF, avec bouchon de protection bleu, en haut
- Filetage mâle MF 1/2" compatible avec MasterFix et MeplaFix



Contenu de la livraison

- Boîtier de réservation pour trappe de visite
- Kit de raccordement pour WC, ø 90 mm
- Coude de raccordement 90° en PE-HD, ø 90 mm
- 2 bouchons de protection
- 2 tiges filetées M12
- Manchon de transition en PE-HD, ø 90 / 110 mm
- 2 unités d'électrovanne avec goupille de sûreté et limiteur de débit
- Bloc d'alimentation 230 V / 12 V / 50 Hz avec câble de sortie de 5 m
- Module de commande
- Matériel de fixation

N° de réf.	B [cm]	H [cm]	T [cm]	Tension nominale / fréquence du réseau		UC1 [pc.]	EUR/pc.
111.048.00.1	50	120	12	230 V / 50 Hz		1	1404.03

Disponibilité avril 2021


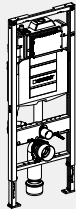








Accessoires

- Récapitulatif des accessoires – Bâti-supports Geberit Duofix pour WC

Accessoires pour rinçages forcés hygiéniques dans le réservoir à encastrer

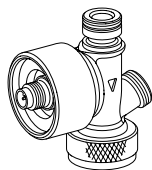
Récapitulatif des accessoires – Rinçages forcés hygiéniques Geberit dans le réservoir à encastrer

Geberit France, novembre 2020

				111.047.00.1	111.023.00.1
				111.048.00.1	111.025.00.1
					
				→ p. 352	→ p. 348
Capteur de débit volumique interne Geberit, pour rinçage forcé hygiénique dans le réservoir à encastrer, pour raccordement à l'eau froide	616.223.00.1		→ p. 355		✓
Capteur de débit volumique interne Geberit, pour rinçage forcé hygiénique dans le réservoir à encastrer, pour raccordement à l'eau froide ou à l'eau chaude	616.224.00.1		→ p. 356		✓ ¹⁾
Kit câbles d'interface RS485 Geberit, pour rinçage forcé hygiénique	616.205.00.1		→ p. 347		✓
Kit câbles d'interface numérique E/S Geberit, pour rinçage forcé hygiénique	616.206.00.1		→ p. 347	✓	✓
Kit d'installation Geberit pour rinçage forcé hygiénique	241.599.00.1		→ p. 347	✓	✓
Câble de raccordement Geberit pour capteur externe, pour rinçage forcé hygiénique dans le réservoir à encastrer	616.209.00.1		→ p. 360		✓
	616.210.00.1		→ p. 360		✓ ¹⁾
Capteur de température Geberit avec filetage mâle, pour rinçage forcé hygiénique dans le réservoir à encastrer	616.208.00.1		→ p. 359		✓

✓ Compatible

¹⁾ Cet accessoire n'est compatible qu'avec 111.025.00.1 et 461.183.00.1

Nouveau**Capteur de débit volumique interne Geberit, pour rinçage forcé hygiénique dans le réservoir à encastrer, pour raccordement à l'eau froide****Utilisation**

- Pour montage dans des rinçages forcés hygiéniques Geberit dans le réservoir à encastrer
- Pour mesurer le volume de chasse utilisé

Caractéristiques

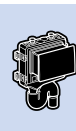
- Avec embranchement pour le raccordement du robinet flotteur
- Joint torique en EPDM
- Ecrou de serrage en laiton

Caractéristiques techniques

Matériau	Bronze (CuSn5Zn5Pb2-C)
----------	------------------------

N° de réf.	V [l/min]	UC1 [pc.]	EUR/pc.
616.223.00.1	0,9–15	1	250.46

Disponibilité avril 2021



Nouveau

Capteur de débit volumique interne Geberit, pour rinçage forcé hygiénique dans le réservoir à encastrer, pour raccordement à l'eau froide ou à l'eau chaude



Utilisation

- Pour montage dans des rinçages forcés hygiéniques Geberit dans le réservoir à encastrer
- Pour mesurer le volume de chasse utilisé

Caractéristiques

- Joint torique en EPDM
- Ecrou de serrage en laiton

Caractéristiques techniques

Matériau	Bronze (CuSn5Zn5Pb2-C)		
N° de réf.	V [l/min]	UC1 [pc.]	EUR/pc.
616.224.00.1	0,9-15	1	250.46
Disponibilité avril 2021			

Nouveau**Câble de raccordement Geberit pour capteur de débit volumique interne, pour rinçage forcé hygiénique dans le réservoir à encastrer****Utilisation**

- Pour connecter le capteur de débit volumique Geberit de manière interne avec le module de commande du rinçage forcé hygiénique Geberit
- Pour mesurer la température de l'eau et le volume de chasse utilisé

Caractéristiques

- Câble toronné 5 x 0,25 mm²

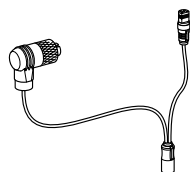
N° de réf.	Couleur / surface	KL [cm]	UC1 [pc.]	EUR/pc.
244.946.00.1	Câble: noir Fiche : noire	20	1	104.90
244.947.00.1	Câble: noir Fiche : violette	20	1	104.90

Disponibilité avril 2021



Nouveau

Câble de raccordement en Y Geberit pour capteur de débit volumique interne, pour rinçage forcé hygiénique dans le réservoir à encastrer

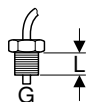


N° de réf.	Couleur / surface	KL [cm]	UC1 [pc.]	EUR/pc.
244.949.00.1	Câble: noir Fiche : violette	20	1	104.90

Disponibilité avril 2021

Nouveau

Capteur de température Geberit avec filetage mâle, pour rinçage forcé hygiénique



Utilisation

- Pour eau potable froide et chaude

Caractéristiques

- Capteur de température PT1000
- Câble toronné 4 x 0,25 mm²

Caractéristiques techniques

Longueur de câble	6 m
Matériau	Acier CrNiMoTi 1.4571 (EN 10088)

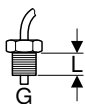
N° de réf.	G ["]	L [cm]	UC1 [pc.]	EUR/pc.
616.208.00.2	1/2	1,3	1	176.32

Disponibilité avril 2021

Accessoires

- Câble de raccordement Geberit pour capteur externe, pour rinçage forcé hygiénique dans le réservoir à encastrer → p. 360
- Kit d'installation Geberit pour rinçage forcé hygiénique → p. 347

Capteur de température Geberit avec filetage mâle, pour rinçage forcé hygiénique dans le réservoir à encastrer



Utilisation

- Pour eau potable froide et chaude

Caractéristiques techniques

Longueur de câble	6 m
Matériau	Acier CrNiMoTi 1.4571 (EN 10088)

Caractéristiques

- Capteur de température PT1000
- Câble toronné 4 x 0,25 mm²

Contenu de la livraison

- Serre-fil

N° de réf.	G ["]	L [cm]	UC1 [pc.]	EUR/pc.
616.208.00.1	1/2	1,3	1	166.04

Accessoires

- Câble de raccordement Geberit pour capteur externe, pour rinçage forcé hygiénique dans le réservoir à encastrer → p. 360
- Kit d'installation Geberit pour rinçage forcé hygiénique → p. 347



Câble de raccordement Geberit pour capteur externe, pour rinçage forcé hygiénique dans le réservoir à encastrer



Utilisation

- Pour raccorder des capteurs de températures au module de commande
- Pour raccorder des capteurs de température et de débit volumique sur le module de commande

Caractéristiques

- Câble toronné 5 x 0,25 mm²

Contenu de la livraison

- Serre-fil

Caractéristiques techniques

Longueur de câble	5 m
-------------------	-----

N° de réf.	Couleur / surface	UC1 [pc.]	EUR/pc.
616.210.00.1	N Câble: noir Fiche: violette	1	88.51
616.209.00.1	Câble: noir Fiche: noire	1	89.40

N: Nouveau, disponibilité avril 2021

Accessoires

- Kit d'installation Geberit pour rinçage forcé hygiénique → p. 347

Kit câbles d'interface numérique E/S Geberit, pour rinçage forcé hygiénique



Utilisation

- Pour le raccordement à la gestion technique du bâtiment (GTB)
- Pour raccorder à des automates programmables industriels (API)

Caractéristiques techniques

Longueur de câble	5 m
-------------------	-----

Caractéristiques

- Câble toronné 5 x 0,25 mm²

Contenu de la livraison

- Câble d'interface E/S numériques, 5 pôles, avec serre-fil
- Kit d'installation pour rinçage forcé hygiénique

N° de réf.	UC1	EUR/pc.
	[pc.]	
616.206.00.1	1	111.76



Kit câbles d'interface RS485 Geberit, pour rinçage forcé hygiénique



Utilisation

- Pour le raccordement à la gestion technique du bâtiment (GTB)
- Pour raccorder à des automates programmables industriels (API)

Caractéristiques techniques

Longueur de câble	5 m
-------------------	-----

Caractéristiques

- Câble toronné 3 x 0,25 mm²

Contenu de la livraison

- Câble d'interface RS485, 3 pôles, avec serre-fil
- Kit d'installation pour rinçage forcé hygiénique

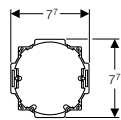
N° de réf.

UC1 EUR/pc.
[pc.]

616.205.00.1

1 95.79

Kit d'installation Geberit pour rinçage forcé hygiénique



Utilisation

- Pour montage encastré
- Pour l'insertion des câbles de raccordement et de capteur

Contenu de la livraison

- Boîte d'encastrement
- Couvercle de boîte d'encastrement
- 2 clips de fixation
- Entrée gaine
- Fourreau, longueur 4,8 m

N° de réf.


UC1 EUR/pc.
[pc.]

241.599.00.1

1 136.52

Filtres hygiéniques

Filtre hygiénique Geberit dans mallette



Utilisation

- Pour le remplissage hygiénique des conduites d'eau potable pour le test de pression
- Pour le raccordement temporaire aux conduites d'eau potable

Caractéristiques techniques

Température de stockage maximale	25 °C
Débit à 0,5 bar	1,6 l/min
Débit à 3 bars	7,6 l/min
Débit à 6 bars	12,5 l/min
Débit à 10 bars	17,6 l/min

Caractéristiques

- Retenue de bactéries $\geq 99,9999\%$
- Résistant aux UV
- Filtre échangeable
- Durée de vie du filtre 6 mois ou 3000 litres
- Elimination du filtre dans les ordures ménagères
- Résistant au désinfectant
- Résistant à la pression jusqu'à 25 bars / 2500 kPa

Contenu de la livraison

- Couvercle de filtre sortie
- Couvercle de filtre arrivée
- Filtre
- Mamelon fileté sortie
- Mamelon à emboîter arrivée d'eau avec filetage mâle G 3/4" et filetage femelle R 1/2"
- Mamelon à emboîter arrivée d'eau avec filetage mâle G 1"
- Produit de conservation de l'eau 10 ml
- Autocollant pour le changement de filtre
- Mallette

N° de réf.

UC1 EUR/pc.
[pc.]

690.020.00.1

1 500.56



- Le produit de conservation de l'eau pour le filtre hygiénique Geberit est fourni avec ce produit. Ce produit consommable contient des substances dangereuses classées. Des informations et des mesures en vue d'une manipulation sûre de substances dangereuses figurent en annexe ou sur le site www.geberit.fr.



Produit de conservation de l'eau Geberit pour filtre hygiénique



Caractéristiques techniques

Température de stockage maximale	25 °C
----------------------------------	-------

Caractéristiques

- Liquide
- Classé comme biocide
- A base de chlore

N° de réf.	Contenu (ml)	UC1 [pc.]	EUR/pc.
241.862.00.1	10	1	28.66



- Ce produit consommable contient des substances dangereuses classées. Des informations et des mesures en vue d'une manipulation sûre de substances dangereuses figurent en annexe ou sur le site www.geberit.fr.

Filtre Geberit pour filtre hygiénique



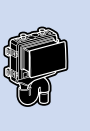
Caractéristiques



- Retenue de bactéries $\geq 99,9999\%$
- Durée de vie du filtre 6 mois ou 3000 litres
- Elimination du filtre dans les ordures ménagères

Contenu de la livraison

- Autocollant pour le changement de filtre

N° de réf.	Filtre [μm]	UC3 [pc.]	UC1 [pc.]	EUR/pc.
241.861.00.1	0,15	10	1	129.70








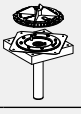

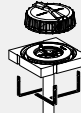


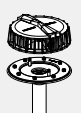

Evacuation des toitures Geberit Pluvia

Vue d'ensemble de la gamme – Evacuation des toitures Geberit Pluvia.....	368
Naissances d'eaux pluviales.....	369
Naissances d'eaux pluviales jusqu'à 12 l/s	369
Naissances d'eaux pluviales jusqu'à 25 l/s	371
Naissances d'eaux pluviales pour chéneaux.....	372
Naissances d'eaux pluviales jusqu'à 12 l/s	372
Naissances d'eaux pluviales jusqu'à 25 l/s	373
Trop-pleins de sécurité.....	374
Pour naissances d'eaux pluviales jusqu'à 12 l/s	374
Pour naissances d'eaux pluviales jusqu'à 25 l/s	375
Fixations.....	375
Système de fixation d40–200	375
Système de fixation d250–315	378
Accessoires	380
Pour naissances	380
Pour fixations	384



Vue d'ensemble de la gamme – Evacuation des toitures Geberit Pluvia

Geberit France, Version: octobre 2020

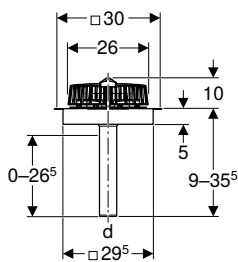
Installation	Aquifère	Type de raccord		Débit d'évacuation maximal		
				12 l/s	25 l/s	
Toiture plate	Bitume	Tôle de raccord	359.108.00.1 Naissance d'eaux pluviales Geberit Pluvia avec tôle de raccordement		✓	
Toiture plate			359.099.00.1 Naissance d'eaux pluviales Geberit Pluvia avec tôle de raccordement			✓
Toiture plate	Feuille d'étanchéité toitures	Bride	359.105.00.1 Naissance d'eaux pluviales Geberit Pluvia avec bride de fixation, pour revêtements d'étanchéité		✓	
Toiture plate			359.106.00.1 Naissance d'eaux pluviales Geberit Pluvia avec bride de fixation, pour revêtements d'étanchéité, crapaudine en fonte d'aluminium		✓	
Toiture plate			359.098.00.1 Naissance d'eaux pluviales Geberit Pluvia avec bride de fixation, pour revêtements d'étanchéité			✓
Toiture plate	Feuille d'étanchéité toitures ou bitumineuse	Bavette d'étanchéité	359.107.00.1 Naissance d'eaux pluviales Geberit Pluvia		✓	
Chéneau		Tôle de raccord	359.111.00.1 Naissance d'eaux pluviales Geberit Pluvia avec tôle de raccordement pour chéneaux		✓	
Chéneau			359.100.00.1 Naissance d'eaux pluviales Geberit Pluvia avec tôle de raccordement pour chéneaux			✓
Chéneau		Bride	359.112.00.1 Naissance d'eaux pluviales Geberit Pluvia avec bride, pour chéneaux		✓	
Chéneau			359.007.00.1 Naissance d'eaux pluviales Geberit Pluvia avec bride, pour chéneaux			✓

✓ Compatible

Naissances d'eaux pluviales

Naissances d'eaux pluviales jusqu'à 12 l/s

Naissance d'eaux pluviales Geberit Pluvia avec bride de fixation, pour revêtements d'étanchéité



Utilisation

- Pour collecter et évacuer les eaux pluviales sur les toits
- Pour revêtements d'étanchéité de toitures sans revêtement en non-tissé
- Pour l'évacuation des toitures par dépression
- Pour le raccordement à des revêtements d'étanchéité d'épaisseur ≤ 4 mm

Caractéristiques techniques

Débit d'évacuation minimal	1 l/s
Débit d'évacuation maximal	12 l/s
Hauteur d'eau maximale	40 mm

Caractéristiques

- Sortie verticale
- Manchon de raccordement pouvant être réduit ou élargi directement
- Manchon de raccordement en PE-HD, pouvant être raccourci
- Fixation par système à bride ne nécessitant pas d'entretien

Contenu de la livraison

- Crapaudine avec disque de fonctionnement
- Élément de base avec tôle de raccordement en acier 304 (1.4301)
- Joint d'étanchéité pour bride en EPDM
- Isolation contre la condensation
- Bride de fixation avec écrous de blocage

N° de réf.	DN	Etanchement du raccordement	d, \varnothing [mm]	UC4 [pc.]	UC1 [pc.]	EUR/pc.
359.105.00.1	56	Acier CrNi 1.4301	56	24	1	198.87

Accessoires

- Tôle de fixation pour naissance Geberit Pluvia avec bride de fixation, pour revêtements d'étanchéité → p. 381

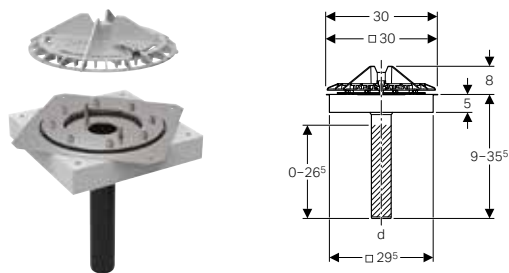


Evacuation des toitures Geberit Pluvia

Naissances d'eaux pluviales

Naissances d'eaux pluviales jusqu'à 12 l/s

Naissance d'eaux pluviales Geberit Pluvia avec bride de fixation, pour revêtements d'étanchéité, crapaudine en fonte d'aluminium



Utilisation

- Pour collecter et évacuer les eaux pluviales sur les toits
- Pour l'évacuation des toitures par dépression
- Pour revêtements d'étanchéité de toitures sans revêtement en non-tissé
- Pour le raccordement à des revêtements d'étanchéité d'épaisseur ≤ 4 mm

Caractéristiques techniques

Débit d'évacuation minimal	1 l/s
Débit d'évacuation maximal	12 l/s
Hauteur d'eau maximale	40 mm

Caractéristiques

- Sortie verticale
- Manchon de raccordement en PE-HD, pouvant être raccourci
- Manchon de raccordement pouvant être réduit ou élargi directement
- Crapaudine avec disque de fonctionnement intégré
- Fixation de la crapaudine avec une serrure à pêne
- Fixation par système à bride ne nécessitant pas d'entretien
- Incompatible avec le trop-plein de sécurité

Contenu de la livraison

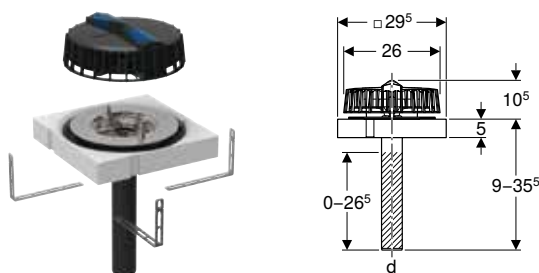
- Élément de base avec tôle de raccordement en acier 304 (1.4301)
- Crapaudine avec disque de fonctionnement en fonte d'aluminium
- Bride de fixation avec écrous de blocage
- Joint d'étanchéité pour bride en EPDM
- Isolation contre la condensation

N° de réf.	DN	Etanchement du raccordement	d, \varnothing [mm]	UC4 [pc.]	UC1 [pc.]	EUR/pc.
359.106.00.1	56	Acier CrNi 1.4301	56	24	1	253.58

Accessoires

- Tôle de fixation pour naissance Geberit Pluvia avec bride de fixation, pour revêtements d'étanchéité → p. 381

Naissance d'eaux pluviales Geberit Pluvia



Utilisation

- Pour collecter et évacuer les eaux pluviales sur les toits
- Pour l'évacuation des toitures par dépression

Caractéristiques techniques

Débit d'évacuation minimal	1 l/s
Débit d'évacuation maximal	12 l/s
Hauteur d'eau maximale	40 mm

Caractéristiques

- Sortie verticale
- Manchon de raccordement pouvant être réduit ou élargi directement
- Manchon de raccordement en PE-HD, pouvant être raccourci

Contenu de la livraison

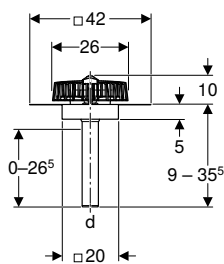
- Crapaudine avec disque de fonctionnement
- Anneau d'entrée
- Élément de base
- Isolation contre la condensation
- Couvercle de protection
- Matériel de fixation

N° de réf.	DN	d, \varnothing [mm]	UC4 [pc.]	UC1 [pc.]	EUR/pc.
359.107.00.1	56	56	24	1	84.92

Accessoires

- Bavette d'étanchéité Geberit Pluvia pour toiture → p. 380
- Tôle de fixation Geberit Pluvia → p. 381
- Tôle de raccordement Geberit Pluvia universelle → p. 382

Naissance d'eaux pluviales Geberit Pluvia avec tôle de raccordement



Utilisation

- Pour collecter et évacuer les eaux pluviales sur les toits
- Pour l'évacuation des toitures par dépression
- Pour la liaison d'étanchéités de toiture bitumeuses

Caractéristiques techniques

Débit d'évacuation minimal	1 l/s
Débit d'évacuation maximal	12 l/s
Hauteur d'eau maximale	40 mm

Caractéristiques

- Sortie verticale
- Manchon de raccordement pouvant être réduit ou élargi directement
- Manchon de raccordement en PE-HD, pouvant être raccourci

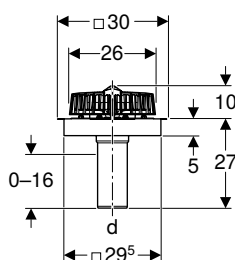

Contenu de la livraison

- Crapaudine avec disque de fonctionnement
- Élément de base avec tôle de raccordement en acier 304 (1.4301)
- Isolation contre la condensation
- Couvercle de protection

N° de réf.	DN	Etanchement du raccordement	d, ø [mm]	UC4 [pc.]	UC1 [pc.]	EUR/pc.
359.108.00.1	56	Acier CrNi 1.4301	56	8	1	150.06

Naissances d'eaux pluviales jusqu'à 25 l/s

Naissance d'eaux pluviales Geberit Pluvia avec bride de fixation, pour revêtements d'étanchéité



Utilisation

- Pour collecter et évacuer les eaux pluviales sur les toits
- Pour revêtements d'étanchéité de toitures sans revêtement en non-tissé
- Pour l'évacuation des toitures par dépression
- Pour le raccordement à des revêtements d'étanchéité d'épaisseur ≤ 4 mm

Caractéristiques techniques

Débit d'évacuation minimal	1 l/s
Débit d'évacuation maximal	25 l/s
Hauteur d'eau maximale	50 mm

Caractéristiques

- Sortie verticale
- Manchon de raccordement pouvant être réduit ou élargi directement
- Manchon de raccordement en PE-HD, pouvant être raccourci
- Fixation par système à bride ne nécessitant pas d'entretien

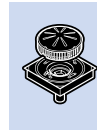
Contenu de la livraison

- Crapaudine avec disque de fonctionnement
- Élément de base avec tôle de raccordement en acier 304 (1.4301)
- Joint d'étanchéité pour bride en EPDM
- Bride de fixation avec écrous de blocage
- Isolation contre la condensation

N° de réf.	DN	Etanchement du raccordement	d, ø [mm]	UC4 [pc.]	UC1 [pc.]	EUR/pc.
359.098.00.1	90	Acier CrNi 1.4301	90	24	1	288.75

Accessoires

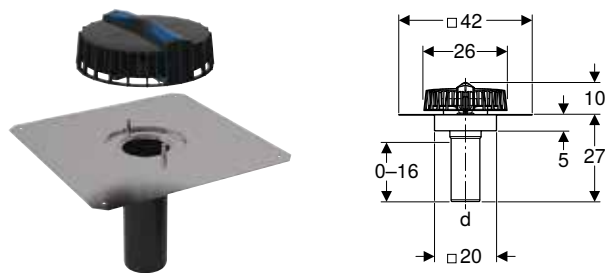
- Tôle de fixation pour naissance Geberit Pluvia avec bride de fixation, pour revêtements d'étanchéité → p. 381



Evacuation des toitures Geberit Pluvia

Naissances d'eaux pluviales pour chéneaux
Naissances d'eaux pluviales jusqu'à 12 l/s

Naissance d'eaux pluviales Geberit Pluvia avec tôle de raccordement



Utilisation

- Pour collecter et évacuer les eaux pluviales sur les toits
- Pour l'évacuation des toitures par dépression
- Pour la liaison d'étanchéités de toiture bitumeuses

Caractéristiques techniques

Débit d'évacuation minimal	1 l/s
Débit d'évacuation maximal	25 l/s
Hauteur d'eau maximale	50 mm

Caractéristiques

- Sortie verticale
- Manchon de raccordement pouvant être réduit ou élargi directement
- Manchon de raccordement en PE-HD, pouvant être raccourci

Contenu de la livraison

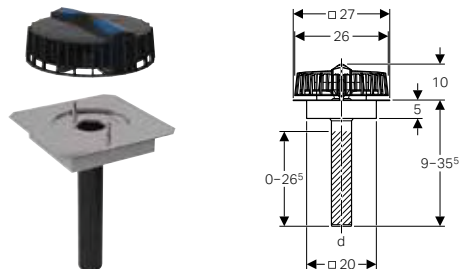
- Crapaudine avec disque de fonctionnement
- Élément de base avec tôle de raccordement en acier 304 (1.4301)
- Couvercle de protection
- Isolation contre la condensation

N° de réf.	DN	Etanchement du raccordement	d, ø [mm]	UC4 [pc.]	UC1 [pc.]	EUR/pc.
359.099.00.1	90	Acier CrNi 1.4301	90	12	1	259.89

Naissances d'eaux pluviales pour chéneaux

Naissances d'eaux pluviales jusqu'à 12 l/s

Naissance d'eaux pluviales Geberit Pluvia avec tôle de raccordement pour chéneaux



Utilisation

- Pour collecter et évacuer les eaux pluviales sur les toits
- Pour chéneaux d'une largeur minimum de 30 cm
- Pour la liaison de matériaux métalliques
- Pour l'évacuation des toitures par dépression

Caractéristiques techniques

Débit d'évacuation minimal	1 l/s
Débit d'évacuation maximal	12 l/s
Hauteur d'eau maximale	40 mm

Caractéristiques

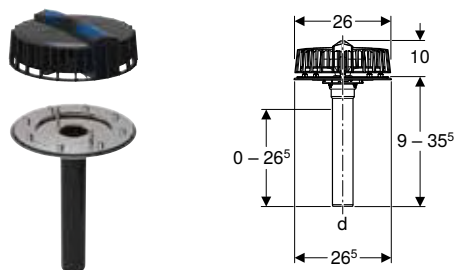
- Sortie verticale
- Manchon de raccordement pouvant être réduit ou élargi directement
- Manchon de raccordement en PE-HD, pouvant être raccourci

Contenu de la livraison

- Crapaudine avec disque de fonctionnement
- Élément de base avec tôle de raccordement en acier 304 (1.4301)
- Isolation contre la condensation

N° de réf.	DN	Etanchement du raccordement	d, ø [mm]	UC4 [pc.]	UC1 [pc.]	EUR/pc.
359.111.00.1	56	Acier CrNi 1.4301	56	24	1	160.78

Naissance d'eaux pluviales Geberit Pluvia avec bride, pour chéneaux



Utilisation

- Pour collecter et évacuer les eaux pluviales sur les toits
- Pour l'évacuation des toitures par dépression
- Pour chéneaux d'une largeur minimum de 30 cm
- Pour attacher des matériaux métalliques d'épaisseur ≤ 4 mm

Caractéristiques techniques

Débit d'évacuation minimal	1 l/s
Débit d'évacuation maximal	12 l/s
Hauteur d'eau maximale	40 mm

Caractéristiques

- Sortie verticale
- Manchon de raccordement pouvant être réduit ou élargi directement
- Manchon de raccordement en PE-HD, pouvant être raccourci
- Fixation par système à bride ne nécessitant pas d'entretien

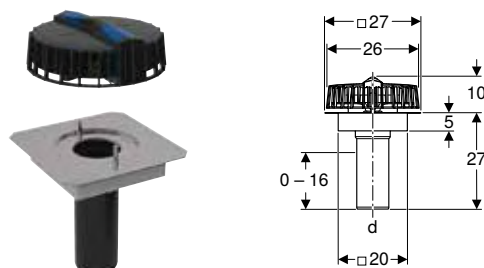
Contenu de la livraison

- Crapaudine avec disque de fonctionnement
- Élément de base en acier 304 (1.4301)
- Joint d'étanchéité pour bride en EPDM
- Bride de fixation avec écrous de blocage

N° de réf.	DN	Etanchement du raccordement	d, \varnothing [mm]	UC4 [pc.]	UC1 [pc.]	EUR/pc.
359.112.00.1	56	Acier CrNi 1.4301	56	24	1	230.93

Naissances d'eaux pluviales jusqu'à 25 l/s

Naissance d'eaux pluviales Geberit Pluvia avec tôle de raccordement pour chéneaux



Utilisation

- Pour collecter et évacuer les eaux pluviales sur les toits
- Pour chéneaux d'une largeur minimum de 30 cm
- Pour la liaison de matériaux métalliques
- Pour l'évacuation des toitures par dépression

Caractéristiques techniques

Débit d'évacuation minimal	1 l/s
Débit d'évacuation maximal	25 l/s
Hauteur d'eau maximale	50 mm

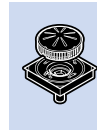
Caractéristiques

- Sortie verticale
- Manchon de raccordement pouvant être réduit ou élargi directement
- Manchon de raccordement en PE-HD, pouvant être raccourci

Contenu de la livraison

- Crapaudine avec disque de fonctionnement
- Élément de base avec tôle de raccordement en acier 304 (1.4301)
- Isolation contre la condensation

N° de réf.	DN	Etanchement du raccordement	d, \varnothing [mm]	UC4 [pc.]	UC1 [pc.]	EUR/pc.
359.100.00.1	90	Acier CrNi 1.4301	90	24	1	230.98

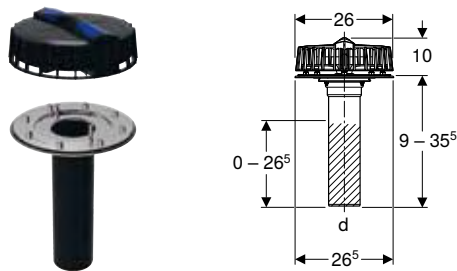


Evacuation des toitures Geberit Pluvia

Trop-pleins de sécurité

Pour naissances d'eaux pluviales jusqu'à 12 l/s

Naissance d'eaux pluviales Geberit Pluvia avec bride, pour chéneaux



Utilisation

- Pour collecter et évacuer les eaux pluviales sur les toits
- Pour l'évacuation des toitures par dépression
- Pour chéneaux d'une largeur minimum de 30 cm
- Pour attacher des matériaux métalliques d'épaisseur ≤ 4 mm

Caractéristiques techniques

Débit d'évacuation minimal	1 l/s
Débit d'évacuation maximal	25 l/s
Hauteur d'eau maximale	50 mm

Caractéristiques

- Sortie verticale
- Manchon de raccordement pouvant être réduit ou élargi directement
- Manchon de raccordement en PE-HD, pouvant être raccourci
- Fixation par système à bride ne nécessitant pas d'entretien

Contenu de la livraison

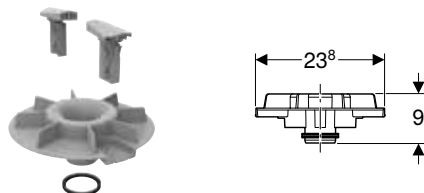
- Crapaudine avec disque de fonctionnement
- Élément de base en acier 304 (1.4301)
- Joint d'étanchéité pour bride en EPDM
- Bride de fixation avec écrous de blocage

N° de réf.	DN	Etanchement du raccordement	d, \varnothing [mm]	UC1 [pc.]	EUR/pc.
359.007.00.1	90	Acier CrNi 1.4301	90	1	297.90

Trop-pleins de sécurité

Pour naissances d'eaux pluviales jusqu'à 12 l/s

Trop-plein de sécurité Geberit Pluvia



Utilisation

- Pour naissances Geberit Pluvia avec un débit d'évacuation de 9 l/s et 12 l/s
- Ne convient pas pour naissances Geberit Pluvia avec crapaudine en fonte d'aluminium

Caractéristiques techniques

Hauteur d'eau maximale à 12 l/s	80 mm
Hauteur trop-plein	55 mm

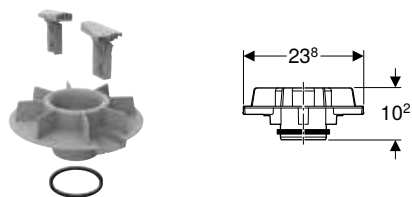
Contenu de la livraison

- Élément de trop-plein en PP
- 2 verrous rotatifs gris
- Joint à lèvres en EPDM

N° de réf.	UC4 [pc.]	UC1 [pc.]	EUR/pc.
359.114.00.1	72	1	80.68

Pour naissances d'eaux pluviales jusqu'à 25 l/s

Trop-plein de sécurité Geberit Pluvia



Utilisation

- Pour naissances Geberit Pluvia avec un débit d'évacuation de 25 l/s
- Ne convient pas pour naissances Geberit Pluvia avec crapaudine, ouverture de grille 8 x 2 cm

Contenu de la livraison

- Élément de trop-plein en PP
- 2 verrous rotatifs gris
- Joint à lèvres en EPDM

Caractéristiques techniques

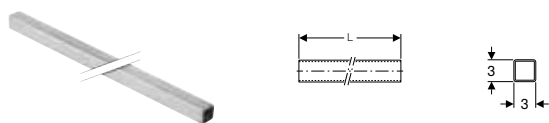
Hauteur d'eau maximale à 25 l/s	95 mm
Hauteur trop-plein	65 mm

N° de réf.	UC4 [pc.]	UC1 [pc.]	EUR/pc.
359.101.00.1	72	1	89.30

Fixations

Système de fixation d40-200

Rail de suspension Geberit Pluvia



Utilisation

- Pour colliers Geberit Pluvia

Caractéristiques

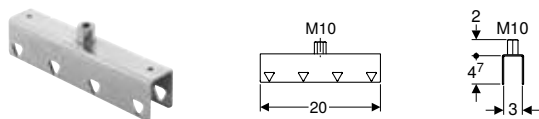
- Galvanisé

Caractéristiques techniques

Matériau	Acier
----------	-------

N° de réf.	Couleur / surface	L [m]	UC4 [m]	UC2 [m]	EUR/m
362.863.26.1	Zingué galvanisé	5	500	5	7.84

Élément d'assemblage Geberit Pluvia



Utilisation

- Pour raccorder des rails de suspension Geberit Pluvia avec profilé carré

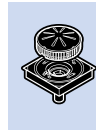
Caractéristiques

- Avec manchon fileté long soudé
- Galvanisé

Caractéristiques techniques

Matériau	Acier
----------	-------

N° de réf.	Couleur / surface	UC4 [pc.]	UC2 [pc.]	UC1 [pc.]	EUR/pc.
362.864.26.1	Zingué galvanisé	1100	10	1	6.53

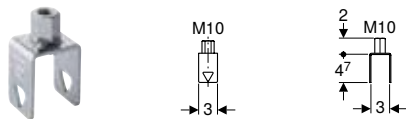


Evacuation des toitures Geberit Pluvia

Trop-pleins de sécurité

Pour naissances d'eaux pluviales jusqu'à 12 l/s

Élément de suspension Geberit Pluvia



Utilisation

- Pour fixer des rails de suspension Geberit Pluvia avec profilé carré

Caractéristiques

- Avec manchon fileté long soudé
- Galvanisé

Caractéristiques techniques

Matériau	Acier
----------	-------

N° de réf.	Couleur / surface	UC4 [pc.]	UC3 [pc.]	UC2 [pc.]	UC1 [pc.]	EUR/pc.
362.862.26.1	Zingué galvanisé	2100	100	10	1	2.19

Clavette de fixation Geberit Pluvia



Utilisation

- Pour fixer des colliers Geberit Pluvia, des éléments de suspension Pluvia et des éléments d'assemblage Pluvia sur les rails de suspension avec profilé carré

Caractéristiques

- Galvanisé

Caractéristiques techniques

Matériau	Acier
----------	-------

N° de réf.	Couleur / surface	L [cm]	UC2 [pc.]	UC1 [pc.]	EUR/pc.
362.865.26.1	Zingué galvanisé	9	100	1	1.04

Collier Geberit Pluvia



Utilisation

- Pour la fixation par point fixe de tubes en combinaison avec des manchons électro-soudables
- Pour la fixation coulissante de tubes
- Pour fixer à l'aide de clavettes de fixation
- Pour fixer sur les rails de suspension Geberit Pluvia avec profilé carré

Caractéristiques

- Galvanisé

Caractéristiques techniques

Matériau	Acier
----------	-------

N° de réf.	DN	di, \varnothing [mm]	L [cm]	UC2 [pc.]	UC1 [pc.]	EUR/pc.
360.861.00.1	40	40	11	10	1	3.60

Collier Geberit Pluvia adaptable



Utilisation

- Pour la fixation par point fixe de tubes en combinaison avec des bandes électro-soudables
- Pour la fixation par point fixe de tubes en combinaison avec des manchons électro-soudables
- Pour la fixation coulissante de tubes
- Pour fixer à l'aide de clavettes de fixation
- Pour fixer sur les rails de suspension Geberit Pluvia avec profilé carré

Caractéristiques

- Galvanisé

Caractéristiques techniques

Matériau	Acier
----------	-------

N° de réf.	DN	di, ø [mm]	di1, ø [mm]	L1 [cm]	L2 [cm]	UC4 [pc.]	UC2 [pc.]	UC1 [pc.]	EUR/pc.
361.861.00.1	50	50	58	10,9	11,3		10	1	3.87
363.861.00.1	56	56	64	11,2	11,6	1000	10	1	4.14
364.861.00.1	60	63	71	11,8	12,2	1400	10	1	4.41
365.861.00.1	70	75	83	12,4	12,8	640	10	1	4.71
366.861.00.1	90	90	98	13,3	13,7	640	10	1	4.99
367.861.00.1	100	110	118	14,4	14,8	640	10	1	5.28
368.861.00.1	125	125	133	15,1	15,5	400	10	1	5.56
369.861.00.1	150	160	168	17	17,4	400	10	1	6.40

Collier Geberit Pluvia adaptable, avec étrier de sécurité



Utilisation

- Pour la fixation par point fixe de tubes en combinaison avec des bandes électro-soudables
- Pour la fixation par point fixe de tubes en combinaison avec des manchons électro-soudables
- Pour la fixation coulissante de tubes
- Pour fixer à l'aide de clavettes de fixation
- Pour fixer sur les rails de suspension Geberit Pluvia avec profilé carré

Caractéristiques

- Galvanisé

Contenu de la livraison

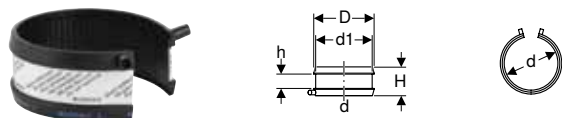
- Etrier de sécurité

Caractéristiques techniques

Matériau	Acier
----------	-------

N° de réf.	Couleur / surface	DN	di, ø [mm]	di1, ø [mm]	L1 [cm]	L2 [cm]	UC4 [pc.]	UC2 [pc.]	UC1 [pc.]	EUR/pc.
370.861.26.1	Zingué galvanisé	200	200	208	19	19,4	180	10	1	10.34

Bande à souder électrique Geberit pour point fixe



Utilisation

- Pour l'évacuation des bâtiments

Caractéristiques

- En une pièce
- Soudable avec des appareils à souder électriques Geberit

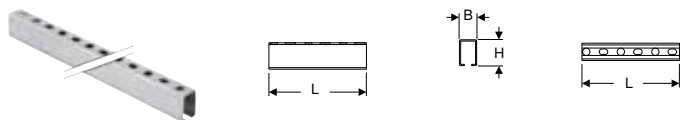
Caractéristiques techniques

Matériau	PE-HD
----------	-------

N° de réf.	DN	d, ø [mm]	d1, ø [mm]	D [cm]	H [cm]	h [cm]	UC4 [pc.]	UC3 [pc.]	UC2 [pc.]	UC1 [pc.]	EUR/pc.
361.776.16.1	50	50	58	6,6	6	3	1800	40	10	1	13.33
363.776.16.1	56	56	64	7,2	6	3	1800	40	10	1	13.33
364.776.16.1	60	63	71	7,9	6	3	1620	60	15	1	13.33
365.776.16.1	70	75	83	9,1	6	3	1080	40	10	1	14.22
366.776.16.1	90	90	98	10,6	6	3	864	32	8	1	16.04
367.776.16.1	100	110	118	12,6	6	3	648	36	12	1	17.82
368.776.16.1	125	125	133	14,1	6	3	432	24	8	1	23.54
369.776.16.1	150	160	168	17,6	6	3	288	24	8	1	26.71
370.776.16.1	200	200	208	21,6	6	3	700	10		1	27.53

Systeme de fixation d250-315

Rail de suspension Geberit Pluvia



Utilisation

- Pour fixer des colliers avec fixation filetée

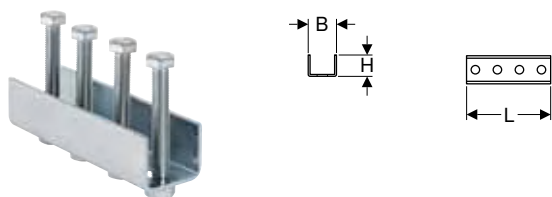
Caractéristiques

- Profilé en C
- Galvanisé

Caractéristiques techniques

Matériau		Acier				
N° de réf.	L [m]	B [cm]	H [cm]	UC4 [m]	UC2 [m]	EUR/m
363.863.00.1	5	4	6	200	5	23.88

Elément d'assemblage Geberit Pluvia



Utilisation

- Pour raccorder des rails de suspension Geberit Pluvia avec profilé en C

Caractéristiques

- Galvanisé

Caractéristiques techniques

Matériau		Acier					
N° de réf.	L [cm]	B [cm]	H [cm]	UC4 [pc.]	UC2 [pc.]	UC1 [pc.]	EUR/pc.
363.864.00.1	16	4,5	4	270	5	1	48.73

Elément de suspension Geberit Pluvia



Utilisation

- Pour fixer des conduites aux dalles et sur les murs
- Pour fixer des rails de suspension Geberit avec profilé en C et des tiges filetées Geberit M10

Caractéristiques

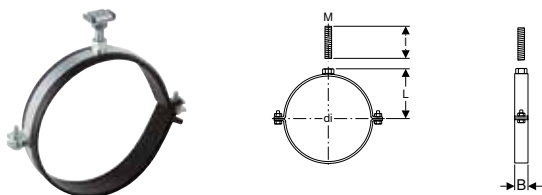
- Galvanisé

Contenu de la livraison

- 2 écrous M10
- Rondelle

Caractéristiques techniques

Matériau		Acier					
N° de réf.				UC3 [pc.]	UC2 [pc.]	UC1 [pc.]	EUR/pc.
363.862.00.1				50	10	1	3.67

Collier Geberit Pluvia avec bande à souder électrique pour point fixe**Utilisation**

- Pour fixer sur les rails de suspension Geberit Pluvia avec profilé en C
- Pour fixer à l'aide de tiges filetées
- Pour la fixation par point fixe de tubes

Caractéristiques

- Filetage femelle
- Galvanisé

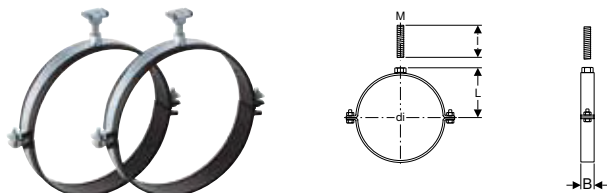
Contenu de la livraison

- Bande à souder électrique
- Matériel de fixation

Caractéristiques techniques

Matériau	Acier
----------	-------

N° de réf.	DN	M [mm]	di, ø [mm]	L [cm]	l [cm]	B [cm]	UC4 [pc.]	UC2 [pc.]	UC1 [pc.]	EUR/pc.
371.861.00.1	250	16	250	14,8	6	3	120	5	1	71.53

Kit de colliers Geberit Pluvia avec bande à souder électrique pour point fixe**Utilisation**

- Pour fixer sur les rails de suspension Geberit Pluvia avec profilé en C
- Pour fixer à l'aide de tiges filetées
- Pour la fixation par point fixe de tubes

Caractéristiques

- Filetage femelle
- Galvanisé

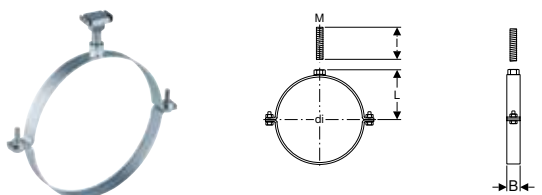
Contenu de la livraison

- Kit à 2 éléments

Caractéristiques techniques

Matériau	Acier
----------	-------

N° de réf.	DN	M [mm]	di, ø [mm]	L [cm]	l [cm]	B [cm]	UC4 [pc.]	UC1 [pc.]	EUR/pc.
372.861.00.1	300	16	315	18	6	3	24	1	178.78

Collier Geberit Pluvia avec manchon M16**Utilisation**

- Pour la fixation coulissante de tubes
- Pour fixer sur les rails de suspension Geberit Pluvia avec profilé en C
- Pour fixer à l'aide de tiges filetées

Caractéristiques

- Filetage femelle
- Galvanisé

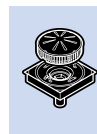
Contenu de la livraison

- Matériel de fixation

Caractéristiques techniques

Matériau	Acier
----------	-------

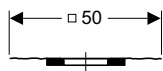

N° de réf.	DN	M [mm]	di, ø [mm]	L [cm]	l [cm]	B [cm]	UC4 [pc.]	UC2 [pc.]	UC1 [pc.]	EUR/pc.
371.862.00.1	250	16	250	14,8	6	3	240	10	1	32.56
372.862.00.1	300	16	315	18	6	3	120	5	1	38.59



Accessoires

Pour naissances

Bavette d'étanchéité Geberit Pluvia pour toiture

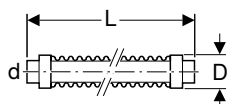


Utilisation

- Pour attacher à des revêtements d'étanchéité de toiture

N° de réf.	Etanchement du raccordement	UC4	UC1	EUR/pc.
		[pc.]	[pc.]	
359.575.00.1	PVC (Sarnafil G 410-18)		1	87.05
359.579.00.1	PVC (Sikaplan® 15 G)	66	1	87.05
359.591.00.1	FPO-A (Sarnafil TG 66)		1	87.05

Tubulure de raccordement Geberit Pluvia cintrable



Utilisation

- Pour montage à l'intérieur de bâtiments
- Pour le raccordement flexible de naissances Geberit Pluvia avec un débit d'évacuation de 12 l/s
- Pour le raccordement de naissances Geberit Pluvia avec un débit d'évacuation de 12 l/s
- Pour le raccordement direct de naissances Geberit Pluvia
- Pour une utilisation en cas de différences de température entre -10 et +50 °C

Caractéristiques

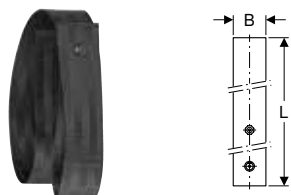
- Peut être soudé sur les deux faces avec manchon à souder électrique
- Ne peut pas être raccourci
- Nettoyage impossible avec une baguette de nettoyage

N° de réf.	DN	d, ø [mm]	D [cm]	L [m]	UC4	UC2	UC1	EUR/pc.
					[pc.]	[pc.]	[pc.]	
360.822.00.1	40	40	4,6	1,1		10	1	33.77
361.822.00.1	50	50	5,8	1,1		10	1	38.76
363.822.00.1	56	56	6,5	1,1		10	1	43.10
364.822.00.1	60	63	7,4	1,1		10	1	50.28
365.822.00.1	70	75	8,9	1,1	60	5	1	60.99

Accessoires

- Sangle de fixation Geberit Pluvia → p. 381

Sangle de fixation Geberit Pluvia



Utilisation

- Pour naissances Geberit Pluvia avec un débit d'évacuation de 12 l/s
- Pour fixer des tubulures de raccordement Geberit Pluvia en cas de montage horizontal proche de la dalle
- Pour montage à l'intérieur de bâtiments

Caractéristiques

- Peut être raccourci
- Avec bouton pression pour la boucle

N° de réf.	L [cm]	B [cm]	UC2 [pc.]	UC1 [pc.]	EUR/pc.
358.004.00.1	100	5	5	1	13.10



- Matériel de fixation non fourni

Tôle de fixation Geberit Pluvia



Utilisation

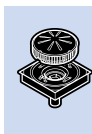
- Pour naissances Geberit Pluvia en matière synthétique, avec un débit d'évacuation de 12 l/s
- Pour fixer des éléments de base Geberit Pluvia sur des toitures légères
- Pour raccords au pare-vapeur Geberit Pluvia 12 l/s
- Pour raccords au pare-vapeur Geberit Pluvia 25 l/s

Caractéristiques

- Galvanisé à chaud

Contenu de la livraison

- 4 vis de fixation



Caractéristiques techniques

Matériau	Acier
----------	-------

N° de réf.	s [mm]	UC4 [pc.]	UC1 [pc.]	EUR/pc.
359.122.00.1	1,5	40	1	60.99

Tôle de fixation pour naissance Geberit Pluvia avec bride de fixation, pour revêtements d'étanchéité



Utilisation

- Pour naissances Geberit Pluvia avec bride de fixation pour le revêtement avec un débit d'évacuation de 12 l/s et 25 l/s
- Pour fixer sur toitures légères

Caractéristiques

- Galvanisé à chaud

Contenu de la livraison

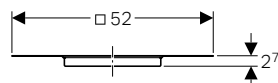

- 4 vis de fixation

Caractéristiques techniques

Matériau	Acier
----------	-------

N° de réf.	Couleur / surface	s [mm]	UC1 [pc.]	EUR/pc.
359.006.25.1	Galvanisé à chaud	1,5	1	61.26

Tôle de raccordement Geberit Pluvia universelle



Utilisation

- Pour la liaison d'étanchéités de toiture bitumeuses

Contenu de la livraison

- Anneau isolation contre la condensation

N° de réf.	Etanchement du raccordement	s [mm]	UC4 [pc.]	UC2 [pc.]	UC1 [pc.]	EUR/pc.
359.119.00.1	Acier CrNi 1.4404	1	40	5	1	114.67

Insert de réduction phonique Geberit Pluvia pour naissances



Utilisation

- Pour une utilisation avec exigences surélevés en termes d'isolation phonique
- Pour naissances Geberit Pluvia avec un débit d'évacuation de 9 l/s et 12 l/s
- Pour naissances Geberit Pluvia avec un débit d'évacuation de 12 l/s, avec conduites de raccordement $\geq \varnothing 56$ mm
- Pour naissances Geberit Pluvia avec un débit d'évacuation de 12 l/s, avec sortie apparente
- Pour naissances Geberit Pluvia avec un débit d'évacuation de 12 l/s, sans exigences de protection contre les incendies
- Ne convient pas pour les tubulures de raccordement Geberit Pluvia cintrables

Caractéristiques

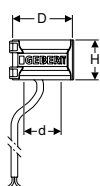
- Equipement ultérieur possible
- Tube annelé pouvant être raccourci

Contenu de la livraison

- Disque de fonctionnement avec buse d'air et tube annelé
- Garde-gravier

N° de réf.	UC4 [pc.]	UC1 [pc.]	EUR/pc.
359.126.00.1	34	1	227.07

Chauffage Geberit Pluvia 230 V/8 W



Utilisation

- Pour toitures chaudes avec épaisseurs d'isolation ≥ 12 cm
- Pour naissance d'eaux pluviales Geberit Pluvia avec tôle de raccordement avec conduites de raccordement $\varnothing 56$ mm

Caractéristiques

- Chauffage à autorégulation
- Conforme CE

Contenu de la livraison

- Passe-fil

Caractéristiques techniques

Degré de protection	IPX7
Tension nominale	220-240 V c.a.
Puissance absorbée à 4 °C	8 W

N° de réf.	d, \varnothing [mm]	D [cm]	H [cm]	UC2 [pc.]	UC1 [pc.]	EUR/pc.
359.971.00.1	56	9,7	6	10	1	208.15

Cordon chauffant Geberit 230 V / 11,2 W**Utilisation**

- Pour naissances Geberit Pluvia avec un débit d'évacuation de 19 l/s
- Pour naissances Geberit Pluvia avec un débit d'évacuation de 25 l/s
- Pour naissances Geberit Pluvia avec un débit d'évacuation de 45 l/s
- Pour des naissances d'eaux pluviales Geberit conventionnelles
- Pour toitures chaudes avec épaisseurs d'isolation ≥ 15 cm

Caractéristiques

- Chauffage à autorégulation
- Conforme CE

Contenu de la livraison

- Serre-câble
- Bande adhésive en aluminium 1 m
- Passe-fil

Caractéristiques techniques

Degré de protection	IPX7
Tension nominale	220-240 V c.a.
Puissance absorbée à 4 °C	11,2 W

N° de réf.	UC3 [pc.]	UC2 [pc.]	UC1 [pc.]	EUR/pc.
359.042.00.1	40	10	1	161.71

Jeu de clips de fixation Geberit Pluvia pour disque de fonction**Utilisation**

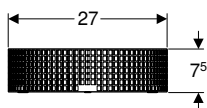

- Pour la fixation du disque de fonction Geberit Pluvia sans crapaudine
- Exclusivement pour une utilisation avec les kits complémentaires Geberit Pluvia, carrossable ou pratiquable

Contenu de la livraison

- Kit à 2 éléments



N° de réf.	UC1 [pc.]	EUR/pc.
358.060.00.1	1	34.19

Garde-gravier Geberit Pluvia**Utilisation**

- Pour retenir le gravier sur le toit d'une granulométrie de 8-16 mm
- Pour combiner avec des crapaudines Geberit Pluvia 12 et 25 l/s
- Ne convient pas pour naissances Geberit Pluvia avec crapaudine en fonte d'aluminium
- Ne convient pas pour naissances Geberit Pluvia avec crapaudine, ouverture de grille 8 x 2 cm

Caractéristiques techniques

Matériau	Acier CrNi 1.4301 (EN 10088)
----------	------------------------------

N° de réf.	UC4 [pc.]	UC1 [pc.]	EUR/pc.
359.124.00.1	34	1	71.83

Pour fixations

Kit de fixation de renfort Geberit Pluvia



Utilisation

- Pour fixations de conduite horizontales
- Pour conduites \varnothing 90–125 mm dont le rail de suspension est suspendu sur plus de 60 cm
- Pour conduites \varnothing 160–200 mm dont le rail de suspension est suspendu sur plus de 30 cm
- Pour fixer sur les rails de suspension Geberit Pluvia avec profilé carré
- Pour un montage ultérieur
- Pour soutenir en supplément les systèmes de fixation Geberit Pluvia lorsque les bordures n'offrent pas les conditions optimales

Caractéristiques

- Raccordement à articulation, orientable sur 180°
- Galvanisé

Contenu de la livraison

- 2 raccords articulés M10 pour tige fileté G 1/2"
- Élément de suspension avec manchon fileté long M10
- Clavette de fixation
- Plaque de base avec manchon fileté M10

N° de réf.	DN	d, \varnothing [mm]	UC2 [pc.]	UC1 [pc.]	EUR/pc.
358.061.00.1	90–200	90–200	10	1	42.58

A commander en supplément

- Tube fileté G 1/2" L200 galvanisé (n° de réf. 362.852.26.1)

Kit de fixation de renfort Geberit Pluvia



Utilisation

- Pour fixations de conduite horizontales
- Pour conduites \varnothing 250–315 mm dont le rail de suspension est suspendu sur plus de 30 cm
- Pour fixer sur les rails de suspension Geberit Pluvia avec profilé en C
- Pour un montage ultérieur
- Pour soutenir en supplément les systèmes de fixation Geberit Pluvia lorsque les bordures n'offrent pas les conditions optimales

Caractéristiques

- Raccordement à articulation, orientable sur 180°
- Galvanisé

Contenu de la livraison

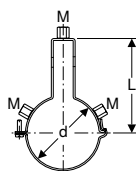
- 2 raccords articulés M10 pour tige fileté G 1/2"
- Élément de suspension pour profilé en C, avec matériel de fixation
- Plaque de base avec manchon fileté M10

N° de réf.	DN	d, \varnothing [mm]	UC2 [pc.]	UC1 [pc.]	EUR/pc.
358.062.00.1	250–300	250–315	10	1	64.05

A commander en supplément

- Tube fileté G 1/2" L200 galvanisé (n° de réf. 362.852.26.1)

Kit de fixation de renfort Geberit Pluvia



Utilisation

- Pour un montage ultérieur
- Pour soutenir en supplément les systèmes de fixation Geberit Pluvia lorsque les bordures n'offrent pas les conditions optimales
- Pour fixer sur les rails de suspension Geberit Pluvia avec profilé carré
- Pour conduites de \varnothing 75 mm, qui sont suspendues sur plus d'1 m
- Pour conduites \varnothing 90–160 mm dont le rail de suspension est suspendu sur plus de 60 cm
- Pour fixations de conduite horizontales

Caractéristiques

- Raccordement à articulation, orientable sur 180°
- Galvanisé

Contenu de la livraison

- Collier avec écrous longs soudés M10
- 6 raccords articulés M10 pour tige filetée 1/2"
- Matériel de fixation

Caractéristiques techniques

Matériau	Acier
----------	-------

N° de réf.		DN	d, \varnothing [mm]	M [mm]	L [cm]	UC2 [pc.]	UC1 [pc.]	EUR/pc.
365.710.00.1	F	70	75	10	12,4	10	1	105.68
366.710.00.1	F	90	90	10	13,3	10	1	105.68
367.710.00.1	F	100	110	10	14,4	10	1	105.68
368.710.00.1	F	125	125	10	15,1	10	1	105.68
369.710.00.1	F	150	160	10	17	5	1	105.68

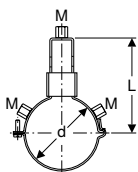
F : Fin de série



- Remplacé par n° de réf. 358.061.00.1



Kit de fixation de renfort Geberit Pluvia



Utilisation

- Pour conduites qui sont suspendues sur plus de 60 cm
- Pour un montage ultérieur
- Pour soutenir en supplément les systèmes de fixation Geberit Pluvia lorsque les bordures n'offrent pas les conditions optimales
- Pour fixer sur les rails de suspension Geberit Pluvia avec profilé carré
- Pour fixations de conduite horizontales

Caractéristiques

- Raccordement à articulation, orientable sur 180°
- Avec étrier de sécurité
- Galvanisé

Contenu de la livraison

- Collier avec écrous longs soudés M10
- 6 raccords articulés M10 pour tige filetée 1/2"
- Etrier de sécurité

Caractéristiques techniques

Matériau	Acier
----------	-------

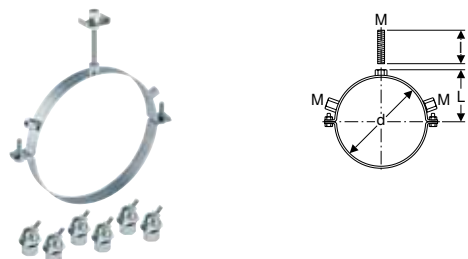
N° de réf.		DN	d, \varnothing [mm]	M [mm]	L [cm]	UC2 [pc.]	UC1 [pc.]	EUR/pc.
370.710.00.1	F	200	200	10	19	5	1	130.06

F : Fin de série



- Remplacé par n° de réf. 358.061.00.1

Kit de fixation de renfort Geberit Pluvia



Utilisation

- Pour conduites qui sont suspendues sur plus de 60 cm
- Pour fixer sur les rails de suspension Geberit Pluvia avec profilé en C
- Pour un montage ultérieur
- Pour soutenir en supplément les systèmes de fixation Geberit Pluvia lorsque les bordures n'offrent pas les conditions optimales
- Pour fixations de conduite horizontales

Caractéristiques

- Raccordement à articulation, orientable sur 180°
- Galvanisé

Contenu de la livraison

- Collier
- 6 raccords articulés M10 pour tige filetée 1/2"
- Matériel de fixation

Caractéristiques techniques

Matériau		Acier						UC1	EUR/pc.
N° de réf.		DN	d, ø [mm]	M [mm]	L [cm]	l [cm]	[pc.]		
371.710.00.1	F	250	250	10	14,8	10,5	1	160.46	
372.710.00.1	F	300	315	10	18	10,5	1	164.61	

F : Fin de série



- Remplacé par n° de réf. 358.062.00.1





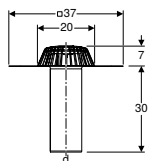
Evacuation des toitures conventionnelle

Naissances d'eaux pluviales.....	390
Raccords au pare-vapeur	392
Trop-pleins de sécurité	393
Accessoires	393



Naissances d'eaux pluviales

Naissance d'eaux pluviales Geberit avec tôle de raccordement



Utilisation

- Pour collecter et évacuer les eaux pluviales sur les toits
- Pour évacuation des toitures conventionnelles
- Pour la liaison d'étanchéités de toiture bitumeuses

Caractéristiques techniques

Débit d'évacuation	5,5 l/s
Hauteur d'eau maximale	35 mm

Caractéristiques

- Sortie verticale
- Manchon de raccordement en acier 304 (1.4301), pouvant être raccourci

Contenu de la livraison

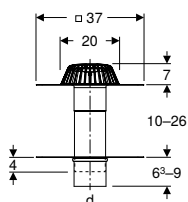
- Crapaudine en PP
- Élément de base avec tôle de raccordement en acier 304 (1.4301)
- Couvercle de protection

N° de réf.	DN	d, ø [mm]	UC1 [pc.]	EUR/pc.
359.038.00.1	90	90	1	137.12

Accessoires

- Kit additionnel Geberit praticable → p. 393

Kit de naissance d'eaux pluviales Geberit avec tôle de raccordement et raccord au pare-vapeur



Utilisation

- Pour collecter et évacuer les eaux pluviales sur les toits
- Pour évacuation des toitures conventionnelles
- Pour la liaison d'étanchéités de toiture bitumeuses
- Pour toits isolés avec pare-vapeur
- Pour fixer les pare-vapeur en matière synthétique ou bitume

Caractéristiques techniques

Débit d'évacuation	5,5 l/s
Hauteur d'eau maximale	35 mm

Caractéristiques

- Sortie verticale
- Manchon de raccordement en acier 304 (1.4301), pouvant être raccourci

Contenu de la livraison

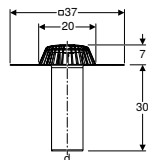
- Crapaudine en PP
- Élément de base avec tôle de raccordement en acier 304 (1.4301)
- Raccord au pare-vapeur en acier CrNi 1.4301
- 2 couvercles de boîtier de réservation

N° de réf.	DN	d, ø [mm]	UC1 [pc.]	EUR/pc.
358.024.00.1	90	90	1	235.94

Accessoires

- Kit additionnel Geberit praticable → p. 393

Naissance d'eaux pluviales Geberit avec tôle de raccordement



Utilisation

- Pour collecter et évacuer les eaux pluviales sur les toits
- Pour évacuation des toitures conventionnelles
- Pour la liaison d'étanchéités de toiture bitumeuses

Caractéristiques techniques

Débit d'évacuation	6 l/s
Hauteur d'eau maximale	35 mm

Caractéristiques

- Sortie verticale
- Manchon de raccordement en acier 304 (1.4301), pouvant être raccourci

Contenu de la livraison

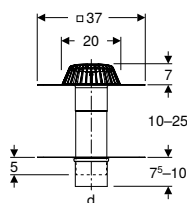
- Crapaudine en PP
- Élément de base avec tôle de raccordement en acier 304 (1.4301)
- Couvercle de protection

N° de réf.	DN	d, ø [mm]	UC1 [pc.]	EUR/pc.
359.037.00.1	100	110	1	137.12

Accessoires

- Kit additionnel Geberit praticable → p. 393

Kit de naissance d'eaux pluviales Geberit avec tôle de raccordement et raccord au pare-vapeur



Utilisation

- Pour collecter et évacuer les eaux pluviales sur les toits
- Pour évacuation des toitures conventionnelles
- Pour la liaison d'étanchéités de toiture bitumeuses
- Pour toits isolés avec pare-vapeur
- Pour fixer les pare-vapeur en matière synthétique ou bitume

Caractéristiques techniques

Débit d'évacuation	6 l/s
Hauteur d'eau maximale	35 mm

Caractéristiques

- Sortie verticale
- Manchon de raccordement en acier 304 (1.4301), pouvant être raccourci

Contenu de la livraison

- Crapaudine en PP
- Élément de base avec tôle de raccordement en acier 304 (1.4301)
- Raccord au pare-vapeur en acier CrNi 1.4301
- 2 couvercles de boîtier de réservation

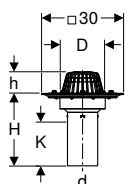
N° de réf.	DN	d, ø [mm]	UC1 [pc.]	EUR/pc.
358.026.00.1	100	110	1	235.94

Accessoires

- Kit additionnel Geberit praticable → p. 393



Naissance d'eaux pluviales Geberit avec bride de fixation, pour revêtements d'étanchéité



Utilisation

- Pour évacuation des toitures conventionnelles
- Pour collecter et évacuer les eaux pluviales sur les toits
- Pour revêtements d'étanchéité de toitures sans revêtement en non-tissé
- Pour le raccordement à des revêtements d'étanchéité d'épaisseur ≤ 4 mm

Caractéristiques

- Sortie verticale
- Manchon de raccordement en PE-HD, pouvant être raccourci
- Fixation par système à bride ne nécessitant pas d'entretien

Contenu de la livraison

- Crapaudine
- Élément de base
- Joint d'étanchéité pour bride en EPDM
- Bride de fixation avec écrous de blocage

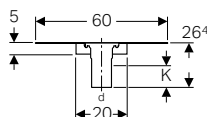

Caractéristiques techniques

Débit d'évacuation maximal	7 l/s
Hauteur d'eau maximale	35 mm

N° de réf.	DN	d, \varnothing [mm]	D [cm]	H [cm]	h [cm]	K [cm]	UC1 [pc.]	EUR/pc.
359.013.00.1	100	110	16	26,5	8	14	1	186.07

Raccords au pare-vapeur

Raccord au pare-vapeur Geberit



Utilisation

- Pour toits isolés avec pare-vapeur
- Pour évacuation des toitures conventionnelles
- Pour fixer les pare-vapeur en matière synthétique ou bitume

Caractéristiques

- Sortie verticale
- Manchon de raccordement $\varnothing 110$ mm en PE-HD montées de manière fixe
- Galvanisé

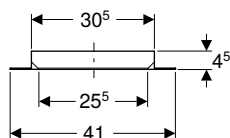
Contenu de la livraison

- Couvercle de protection
- Isolation contre la condensation

N° de réf.	d, \varnothing [mm]	K [cm]	UC1 [pc.]	EUR/pc.
359.147.00.1	110	14	1	235.53

Trop-pleins de sécurité

Trop-plein Geberit



Utilisation

- Pour évacuation des toitures conventionnelles

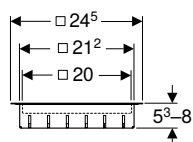
Caractéristiques techniques

Hauteur trop-plein	45 mm
--------------------	-------

N° de réf.	UC1 [pc.]	EUR/pc.
358.043.00.1	1	89.75

Accessoires

Kit additionnel Geberit praticable



Utilisation

- Pour évacuation des toitures conventionnelles
- Pour les naissances Geberit avec bande bitumeuse
- Pour collecter et évacuer les eaux pluviales sur les toits

Caractéristiques

- Capacité de charge jusqu'à 150 kg
- Adaptable en hauteur

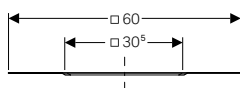
Contenu de la livraison

- Grille en acier 304 (1.4301)
- Cadre de grille en acier 304 (1.4301)

N° de réf.	UC1 [pc.]	EUR/pc.
359.039.00.1	1	177.65



Tôle de fixation Geberit



Utilisation

- Pour naissance d'eaux pluviales Geberit avec bride de fixation, pour revêtements d'étanchéité
- Pour fixer des naissances d'eaux pluviales Geberit avec bride de fixation, pour revêtements d'étanchéité sur des toitures en bac acier

Caractéristiques

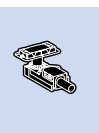
- Galvanisé à chaud

N° de réf.	UC1 [pc.]	EUR/pc.
359.133.00.1	1	52.40



Evacuation des sols

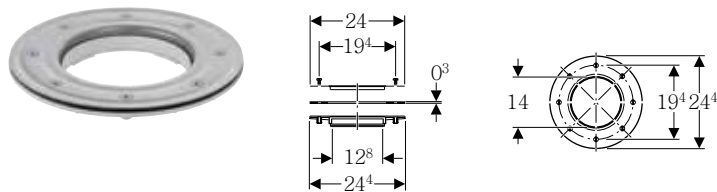
Evacuation de surface pour l'intérieur et l'extérieur	396
Siphons de sol 10 x 10 cm	396
Siphons de sol pour balcons et terrasses, 10 x 10 cm	396
Siphons de sol 13 x 13 cm	397
Grilles-avaloirs 15 x 15 cm	400
Accessoires	400



Evacuation de surface pour l'intérieur et l'extérieur

Siphons de sol 10 x 10 cm

Bride de serrage Geberit



Utilisation

- Pour siphons de sol Geberit avec entonnoir d'entrée
- Pour le raccordement de feuilles jusqu'à une épaisseur de 4 mm

N° de réf.

UC1 EUR/pc.
[pc.]

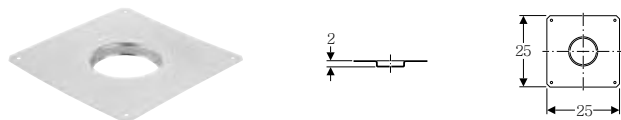
363.665.00.1 F

1 61.73

F : Fin de série janvier 2021

Siphons de sol pour balcons et terrasses, 10 x 10 cm

Tôle de raccordement Geberit avec bouchon de protection, étamée



Utilisation

- Pour siphons de sol Geberit, sortie verticale

Caractéristiques

- Etamé

Caractéristiques techniques

Matériau	Acier inoxydable
----------	------------------

Contenu de la livraison

- Bouchon de protection

N° de réf. Couleur / surface

Etanchement du
raccordement

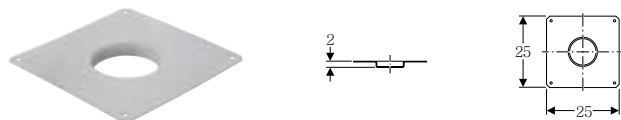
UC2 UC1 EUR/pc.
[pc.] [pc.]

388.123.24.1 Etamé

Acier CrNi étamé

10 1 38.47

Tôle de raccordement Geberit avec bouchon de protection, revêtue



Utilisation

- Pour siphons de sol Geberit, sortie verticale

Caractéristiques

- Revêtement en PVC

Caractéristiques techniques

Matériau	Acier inoxydable
----------	------------------

Contenu de la livraison

- Bouchon de protection

N° de réf. Couleur / surface

Etanchement du
raccordement

UC2 UC1 EUR/pc.
[pc.] [pc.]

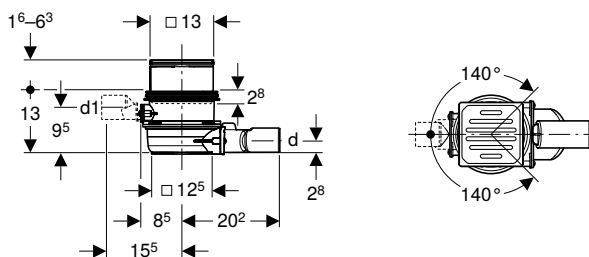
388.124.28.1 Plastifié

Acier CrNi revêtu de PVC

10 1 61.72

Siphons de sol 13 x 13 cm

Siphon de sol Geberit Varino, horizontal, d50



Utilisation

- Pour le raccordement d'appareils sanitaires
- Pour une utilisation à l'intérieur des bâtiments

Caractéristiques techniques

Débit de remplissage	0,6 l/s
Débit d'évacuation	1 l/s
Garde d'eau	50 mm

Caractéristiques

- Qualité contrôlée selon EN 1253-3
- Arrivée d'eau pivotante sur 280°
- Arrivée d'eau fermée
- Arrivée d'eau pour le raccordement d'un appareil sanitaire
- Adaptable en hauteur avec kit de prolongement
- Siphon démontable sans outil
- Résistant aux chocs
- Résistant aux produits chimiques
- Classe de sollicitation K 3 (3 kN)

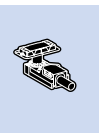
Contenu de la livraison

- Manchette d'alimentation en PE-HD, ø 50 mm
- Sortie en PE-HD, ø 50 mm
- Grille en acier inoxydable
- Tube plongeur
- Boîtier de réservation

N° de réf.	d, ø [mm]	d1, ø [mm]	UC2 [pc.]	UC1 [pc.]	EUR/pc.
388.023.00.1	50	50	5	1	212.34

Accessoires

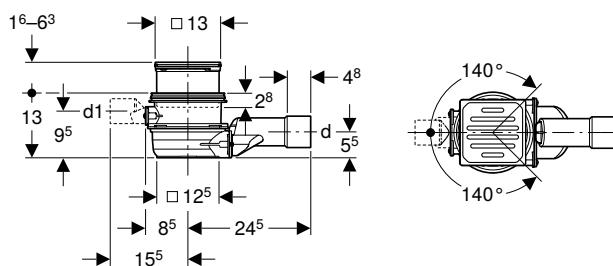
- Prolongement Geberit pour siphons de sol 13 x 13 cm et évacuations de sol 13 x 13 cm → p. 403
- Bride Geberit pour siphons de sol 13 x 13 cm et évacuations de sol 13 x 13 cm → p. 402
- Bride de serrage d'étanchéité d'abattant Geberit, pour siphon de sol 13 x 13 cm et évacuations de sol 13 x 13 cm
- Filtre à cheveux Geberit pour siphons de sol Varino 13 x 13 cm et évacuations de sol 13 x 13 cm → p. 402
- Empiècement Geberit avec clapet anti-odeurs, pour siphon de sol 13 x 13 cm → p. 403
- Support de montage Geberit pour siphon de sol → p. 402



Evacuation des sols

Evacuation de surface pour l'intérieur et l'extérieur
Siphons de sol 10 x 10 cm

Siphon de sol Geberit Varino, horizontal, d56/63



Utilisation

- Pour le raccordement d'appareils sanitaires
- Pour une utilisation à l'intérieur des bâtiments

Caractéristiques techniques

Débit de remplissage	0,6 l/s
Débit d'évacuation	1 l/s
Garde d'eau	50 mm

Caractéristiques

- Qualité contrôlée selon EN 1253-3
- Arrivée d'eau pivotante sur 280°
- Arrivée d'eau fermée
- Arrivée d'eau pour le raccordement d'un appareil sanitaire
- Adaptable en hauteur avec kit de prolongement
- Siphon démontable sans outil
- Résistant aux chocs
- Résistant aux produits chimiques
- Classe de sollicitation K 3 (3 kN)

Contenu de la livraison

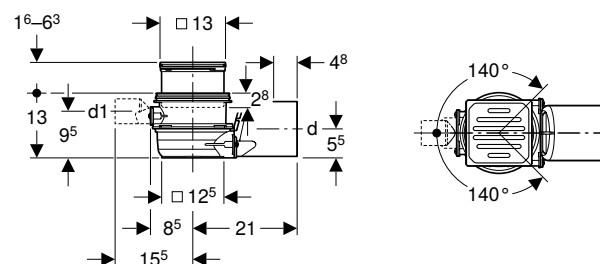
- Manchette d'alimentation en PE-HD, ø 50 mm
- Sortie en PE-HD, ø 56/63 mm
- Grille en acier inoxydable
- Tube plongeur
- Boîtier de réservation

N° de réf.	d, ø [mm]	d1, ø [mm]	UC4 [pc.]	UC2 [pc.]	UC1 [pc.]	EUR/pc.
388.020.00.1	56/63	50	60	5	1	212.34

Accessoires

- Prolongement Geberit pour siphons de sol 13 x 13 cm et évacuations de sol 13 x 13 cm → p. 403
- Bride Geberit pour siphons de sol 13 x 13 cm et évacuations de sol 13 x 13 cm → p. 402
- Bride de serrage d'étanchéité d'abattant Geberit, pour siphon de sol 13 x 13 cm et évacuations de sol 13 x 13 cm
- Filtre à cheveux Geberit pour siphons de sol Varino 13 x 13 cm et évacuations de sol 13 x 13 cm → p. 402
- Empiècement Geberit avec clapet anti-odeurs, pour siphon de sol 13 x 13 cm → p. 403
- Support de montage Geberit pour siphon de sol → p. 402

Siphon de sol Geberit Varino, horizontal, d110



Utilisation

- Pour le raccordement d'appareils sanitaires
- Pour une utilisation à l'intérieur des bâtiments

Caractéristiques techniques

Débit de remplissage	0,8 l/s
Débit d'évacuation	1,4 l/s
Garde d'eau	50 mm

Caractéristiques

- Qualité contrôlée selon EN 1253-3
- Arrivée d'eau pivotante sur 280°
- Arrivée d'eau fermée
- Arrivée d'eau pour le raccordement d'un appareil sanitaire
- Adaptable en hauteur avec kit de prolongement
- Siphon démontable sans outil
- Résistant aux chocs
- Résistant aux produits chimiques
- Classe de sollicitation K 3 (3 kN)

Contenu de la livraison

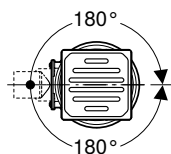
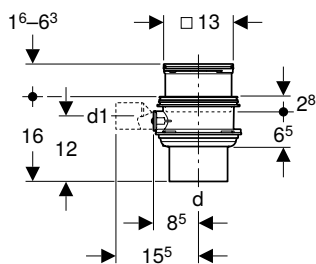
- Manchette d'alimentation en PE-HD, ø 50 mm
- Sortie en PE-HD, ø 110 mm
- Grille en acier inoxydable
- Tube plongeur
- Boîtier de réservation

N° de réf.	d, ø [mm]	d1, ø [mm]	UC4 [pc.]	UC2 [pc.]	UC1 [pc.]	EUR/pc.
388.021.00.1	110	50	60	5	1	221.44

Accessoires

- Prolongement Geberit pour siphons de sol 13 x 13 cm et évacuations de sol 13 x 13 cm → p. 403
- Bride Geberit pour siphons de sol 13 x 13 cm et évacuations de sol 13 x 13 cm → p. 402
- Bride de serrage d'étanchéité d'abattant Geberit, pour siphon de sol 13 x 13 cm et évacuations de sol 13 x 13 cm
- Filtre à cheveux Geberit pour siphons de sol Varino 13 x 13 cm et évacuations de sol 13 x 13 cm → p. 402
- Empiècement Geberit avec clapet anti-odeurs, pour siphon de sol 13 x 13 cm → p. 403
- Support de montage Geberit pour siphon de sol → p. 402

Siphon de sol Geberit Varino, vertical, d110



Utilisation

- Pour le raccordement d'appareils sanitaires
- Pour une utilisation à l'intérieur des bâtiments

Caractéristiques techniques

Débit de remplissage	0,8 l/s
Débit d'évacuation	1,6 l/s
Garde d'eau	50 mm

Caractéristiques

- Qualité contrôlée selon EN 1253-3
- Arrivée d'eau pivotante sur 360°
- Arrivée d'eau fermée
- Arrivée d'eau pour le raccordement d'un appareil sanitaire
- Adaptable en hauteur avec kit de prolongement
- Siphon démontable sans outil
- Résistant aux chocs
- Résistant aux produits chimiques
- Classe de sollicitation K 3 (3 kN)

Contenu de la livraison

- Manchette d'alimentation en PE-HD, ø 50 mm
- Sortie en PE-HD, ø 110 mm
- Grille en acier inoxydable
- Tube plongeur
- Boîtier de réservation

N° de réf.	d, ø [mm]	d1, ø [mm]	UC4 [pc.]	UC2 [pc.]	UC1 [pc.]	EUR/pc.
388.022.00.1	110	50	60	5	1	138.31

Accessoires

- Prolongement Geberit pour siphons de sol 13 x 13 cm et évacuations de sol 13 x 13 cm → p. 403
- Bride Geberit pour siphons de sol 13 x 13 cm et évacuations de sol 13 x 13 cm → p. 402
- Bride de serrage d'étanchéité d'abattant Geberit, pour siphon de sol 13 x 13 cm et évacuations de sol 13 x 13 cm
- Filtre à cheveux Geberit pour siphons de sol Varino 13 x 13 cm et évacuations de sol 13 x 13 cm → p. 402
- Empiècement Geberit avec clapet anti-odeurs, pour siphon de sol 13 x 13 cm → p. 403

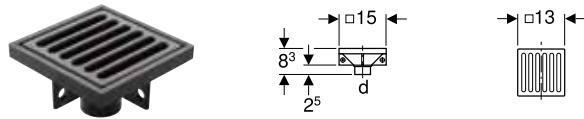


Evacuation des sols

Evacuation de surface pour l'intérieur et l'extérieur
Grilles-avaloirs 15 x 15 cm

Grilles-avaloirs 15 x 15 cm

Grille-avaloir Geberit PE, grille fentes 15 x 15 cm



Utilisation

- Pour une utilisation à l'intérieur des bâtiments
- Pour une utilisation à l'extérieur de bâtiments

Caractéristiques techniques

Débit d'évacuation	1,2 l/s
Matériau	PE-HD

Caractéristiques

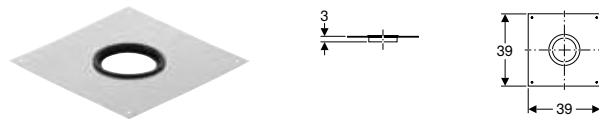
- Carrossable jusqu'à 1 t
- Non siphonné
- Impossible de fixer une protection contre l'humidité

Contenu de la livraison

- Élément de base
- Grille en fonte

N° de réf.	d, ø [mm]	UC2 [pc.]	UC1 [pc.]	EUR/pc.
361.666.16.1	50	12	1	52.20

Tôle de raccordement Geberit PE avec joint profilé, acier inoxydable



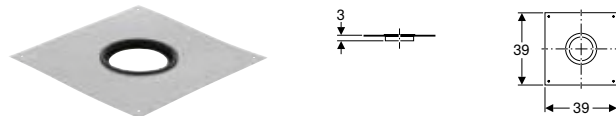
Utilisation

- Pour siphons de sol Geberit, grille fentes 15 x 15 cm

N° de réf.	Etanchement du raccordement	UC1 [pc.]	EUR/pc.
388.130.00.1 F	Acier CrNi 1.4301	1	78.92

F : Fin de série janvier 2021

Tôle de raccordement Geberit PE avec joint profilé, revêtement PVC



Utilisation

- Pour siphons de sol Geberit, grille fentes 15 x 15 cm

N° de réf.	Etanchement du raccordement	UC1 [pc.]	EUR/pc.
388.131.00.1 F	Acier CrNi revêtu de PVC	1	87.14

F : Fin de série janvier 2021

Accessoires

Grille fentes Geberit ronde, non carrossable



Utilisation

- Pour siphons de sol Geberit, grille fentes 15 x 15 cm

Caractéristiques techniques

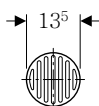
Matériau	Acier inoxydable
----------	------------------

Caractéristiques

- Classe de sollicitation K 3 (3 kN)
- A visser

N° de réf.	UC1 [pc.]	EUR/pc.
388.134.00.1	1	338.02

Grille fentes Geberit ronde, carrossable



Utilisation

- Pour siphons de sol Geberit, grille fentes 15 x 15 cm

Caractéristiques

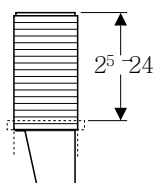
- Classe de sollicitation L 15 (15 kN)

Caractéristiques techniques

Matériau	Acier inoxydable
----------	------------------

N° de réf.	UC1 [pc.]	EUR/pc.
388.133.00.1	1	242.50

Kit de prolongement d'entonnoir Geberit pour siphon de sol 15 x 15 cm



Utilisation

- Pour siphons de sol Geberit, grille fentes 15 x 15 cm

Contenu de la livraison

- Tubage
- Gaine

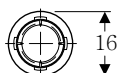
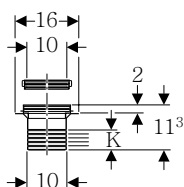
Caractéristiques techniques

Matériau	PE-HD
----------	-------

N° de réf.	UC2 [pc.]	UC1 [pc.]	EUR/pc.
388.136.16.1 F	10	1	92.49

F : Fin de série janvier 2021

Prolongement d'entonnoir Geberit pour siphon de sol 10 x 10 cm



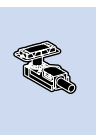
Utilisation

- Pour siphons de sol Geberit avec entonnoir d'entrée

Caractéristiques techniques

Matériau	PP
----------	----

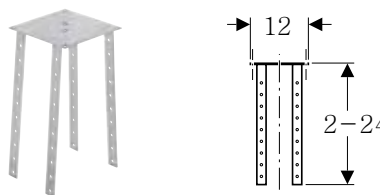
N° de réf.	K [cm]	UC4 [pc.]	UC3 [pc.]	UC2 [pc.]	UC1 [pc.]	EUR/pc.
363.660.00.1	5	240	60	10	1	56.23



Evacuation des sols

Evacuation de surface pour l'intérieur et l'extérieur
Grilles-avaloirs 15 x 15 cm

Support de montage Geberit pour siphon de sol



Utilisation

- Pour siphons de sol Geberit avec entonnoir d'entrée
- Pour siphons de sol Geberit 13 x 13 cm
- Pour siphons de sol Geberit, grille fentes 15 x 15 cm

Caractéristiques

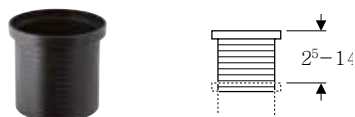
- Galvanisé

Caractéristiques techniques

Matériau	Acier
----------	-------

N° de réf.	UC2 [pc.]	UC1 [pc.]	EUR/pc.
388.132.00.1	10	1	98.72

Prolongement Geberit pour siphon de sol 15 x 15 cm



Utilisation

- Pour siphons de sol Geberit, grille fentes 15 x 15 cm


Caractéristiques techniques

Matériau	PE-HD
----------	-------

N° de réf.	UC3 [pc.]	UC2 [pc.]	UC1 [pc.]	EUR/pc.
388.135.00.1 F	25	5	1	140.32

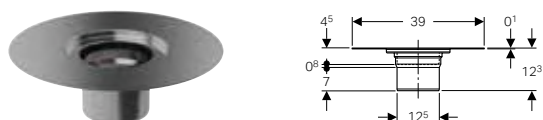
F : Fin de série janvier 2021

Filtre à cheveux Geberit pour siphons de sol Varino 13 x 13 cm et évacuations de sol 13 x 13 cm



N° de réf.	UC1 [pc.]	EUR/pc.
388.105.00.1	1	9.80

Bride Geberit pour siphons de sol 13 x 13 cm et évacuations de sol 13 x 13 cm



Utilisation

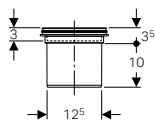
- Pour la liaison d'isolations contre l'humidité avec de la résine synthétique liquide
- Pour la liaison d'isolations contre l'humidité avec des mortiers d'étanchéité
- Pour la liaison d'isolations contre l'humidité avec du bitume

Caractéristiques techniques

Matériau	Acier inoxydable
----------	------------------

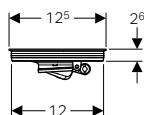
N° de réf.	UC4 [pc.]	UC1 [pc.]	EUR/pc.
388.101.00.1	18	1	200.21

Prolongement Geberit pour siphons de sol 13 x 13 cm et évacuations de sol 13 x 13 cm



N° de réf.	UC4 [pc.]	UC1 [pc.]	EUR/pc.
388.100.00.1	280	1	20.50

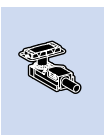
Empiècement Geberit avec clapet anti-odeurs, pour siphon de sol 13 x 13 cm



Utilisation

- Pour l'isolation de siphons de sol Geberit 13 x 13 cm contre les nuisances olfactives

N° de réf.	UC1 [pc.]	EUR/pc.
388.106.00.1	1	36.18





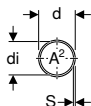
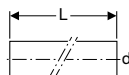
Geberit PE

Tubes.....	406
Raccords.....	407
Coudes	407
Embranchements	411
Réductions.....	416
Pièces de nettoyage	418
Raccords de transition	419
Pièces spéciales	420
Raccordements	421
Raccords soudés.....	421
Raccordements à emboîter	422
Raccords de transition sur d'autres matériaux	424
Assemblages filetés.....	426
Assemblages de bride.....	430
Collerettes	432
Raccordements aux appareils	432
Coudes de raccordement	432
Manchons de raccordement	436
Manchons de raccordement	438
Siphons en tube coudé.....	438
Siphons en forme d'escargot.....	439
Accessoires	439
Colliers.....	439
Fixations pour colliers	442
Coques	448
Fermetures.....	448
Jointes	450
Boîtiers de protection	452
Consommables	453



Tubes

Tube Geberit PE



Utilisation

- Pour l'évacuation des bâtiments
- Pour l'évacuation des eaux de ruissellement

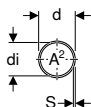
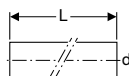
Caractéristiques

- Résistant aux UV

Caractéristiques techniques

Matériau		PE-HD										
N° de réf.	DN	d, ø [mm]	di, ø [mm]	s [mm]	L [m]	A² [cm²]	PN [bar]	S	UC4 [m]	UC2 [m]	EUR/m	
379.000.16.0	30	32	26	3	5	5,3	10,3	5	590	5	2.71	
360.000.16.0	40	40	34	3	5	9	8,1	6,3	415	5	3.12	
361.000.16.0	50	50	44	3	5	15,2	6,4	8	540	5	3.71	
363.000.16.0	56	56	50	3	5	19,6	5,7	8,8	685	5	4.12	
364.000.16.0	60	63	57	3	5	25,4	5	10	250	5	4.93	
365.000.16.0	70	75	69	3	5	37,3	4,1	12,5	510	5	5.70	
366.000.16.0	90	90	83	3,5	5	54,1	4	12,5	405	5	7.88	
367.000.16.0	100	110	101,4	4,3	5	80,7	4	12,5	475	5	10.91	
368.000.16.0	125	125	115,2	4,9	5	104,5	4	12,5	385	5	14.71	
369.000.16.0	150	160	147,6	6,2	5	171,1	4	12,5	195	5	22.55	
370.000.16.0	200	200	187,6	6,2	5	276,4	3,2	16	70	5	28.82	
371.000.16.0	250	250	234,4	7,8	5	431,5	3,2	16	55	5	52.65	
372.000.16.0	300	315	295,4	9,8	5	685,3	3,2	16	40	5	84.12	

Tube Geberit PN4



Utilisation

- Pour l'évacuation des bâtiments
- Pour l'évacuation des eaux de ruissellement
- Pour conduites d'évacuation avec dépression accrue

Caractéristiques

- Résistant aux UV

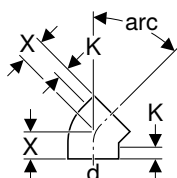
Caractéristiques techniques

Matériau		PE-HD										
N° de réf.	DN	d, ø [mm]	di, ø [mm]	s [mm]	L [m]	A² [cm²]	PN [bar]	S	UC4 [m]	UC2 [m]	EUR/m	
370.050.16.0	200	200	184,6	7,7	5	268,4	4	12,5	70	5	36.55	
371.050.16.0	250	250	230,6	9,7	5	418,2	4	12,5	55	5	66.89	
372.050.16.0	300	315	290,6	12,2	5	663,8	4	12,5	40	5	98.07	

Raccords

Coudes

Coude Geberit PE



Utilisation

- Pour l'évacuation des bâtiments
- Pour l'évacuation des eaux de ruissellement

Caractéristiques techniques

Matériau	PE-HD
----------	-------

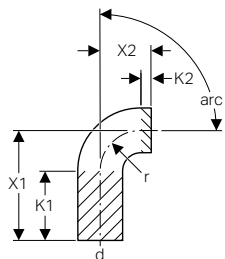
Caractéristiques

- Peut être soudé sur les deux faces avec manchon à souder électrique
- Résistant aux UV

N° de réf.	DN	d, ø [mm]	X [cm]	K [cm]	UC4 [pc.]	UC3 [pc.]	UC2 [pc.]	UC1 [pc.]	EUR/pc.
arc/angle: 45°									
360.045.16.1	40	40	4	2	2400	100	10	1	1.84
361.045.16.1	50	50	4,5	2	1600	100	10	1	2.04
363.045.16.1	56	56	4,5	2	1280	160	10	1	2.63
364.045.16.1	60	63	5	2	1040	260	10	1	3.49
365.045.16.1	70	75	5	2	800	50	10	1	5.50
366.045.16.1	90	90	5,5	2	480	30	10	1	7.51
367.045.16.1	100	110	6	2,5	280	70	10	1	8.00
368.045.16.1	125	125	6,5	2,5	200	50	10	1	11.06
369.045.16.1	150	160	6,9	2	120	10		1	25.38
370.045.16.1	200	200	18	2,5	28	7		1	60.00
arc/angle: 88,5°									
361.088.16.1	50	50	6	2	1200	50	10	1	2.04
363.088.16.1	56	56	6,5	2	1200	300	10	1	3.49
364.088.16.1	60	63	7	2	800	200	10	1	3.49
365.088.16.1	70	75	7,5	2	480	30	10	1	5.50
366.088.16.1	90	90	8	2	400	100	10	1	7.51
367.088.16.1	100	110	9,5	2,5	200	50	10	1	8.00
368.088.16.1	125	125	10	2,5	160	40	10	1	12.74
369.088.16.1	150	160	12	2,5	72	6		1	31.18



Coude Geberit PE à branche longue



Utilisation

- Pour l'évacuation des bâtiments
- Pour l'évacuation des eaux de ruissellement

Caractéristiques

- Large rayon
- Résistant aux UV

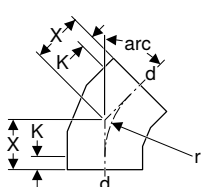
Caractéristiques techniques

Matériau		PE-HD										
N° de réf.	DN	d, ø [mm]	X1 [cm]	X2 [cm]	K1 [cm]	K2 [cm]	r [cm]	UC4 [pc.]	UC3 [pc.]	UC2 [pc.]	UC1 [pc.]	EUR/pc.
arc/angle: 15°												
367.015.16.1	100	110	18	7	15,5	4,5	–			10	1	21.96
368.015.16.1	125	125	10,5	7,5	7,5	4,5	–				1	26.63
369.015.16.1	150	160	7,5	7,5	4,5	4,5	–				1	43.89
arc/angle: 30°												
367.030.16.1	100	110	19,5	8,5	15,5	4,5	–	100	25	5	1	21.96
368.030.16.1	125	125	12	9	7,5	4,5	–				1	26.63
369.030.16.1	150	160	9,5	9,5	4,5	4,5	–			10	1	43.89
arc/angle: 45°												
365.046.16.1	70	75	9,1	5	6	2	–			10	1	9.26
367.046.16.1	100	110	14,7	6	11	2,5	–	160	40	10	1	9.08
arc/angle: 88,5°												
363.051.16.1	56	56	21	8,5	17	0	4		24		1	11.52
365.051.16.1	70	75	21	11,5	14	0	7		25		1	15.97
367.051.16.1	100	110	27	14,5	17	0	10		25		1	21.96
arc/angle: 90°												
379.055.16.1	30	32	10	3	7	–	3	2400	100	10	1	1.84
360.055.16.1	40	40	15	3	12	–	3	1440	90	10	1	2.04
361.055.16.1	50	50	18	4	14	–	4	800	200	10	1	2.44
363.055.16.1	56	56	21	4	17	–	4	560	140	10	1	3.19
364.055.16.1	60	63	21	5	16	–	5	400	100	10	1	3.49
365.055.16.1	70	75	21	7	14	–	7	280	70	10	1	5.50
366.055.16.1	90	90	24	9	15	–	9	160	40	10	1	9.08
367.055.16.1	100	110	27	10	17	–	10	100	25		1	9.08
368.055.16.1	125	125	20	11	9	–	11	100	25		1	12.74
369.055.16.1	150	160	20	14	6	–	14	40	10		1	31.18



- Les coudes Geberit PE avec angles 15°, 30°, 45° et 88,5° peuvent être soudés sur les deux branches longues avec des manchons à souder électriques Geberit
- Le coude Geberit PE avec angle 90° peut être soudé sur la branche longue avec des manchons à souder électriques Geberit

Coude à segment Geberit PE



Utilisation

- Pour l'évacuation des bâtiments
- Pour l'évacuation des eaux de ruissellement

Caractéristiques

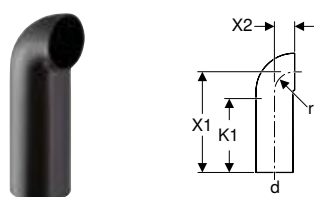
- Peut être soudé sur les deux faces avec manchon à souder électrique
- Résistant aux UV

Caractéristiques techniques

Matériau	PE-HD
----------	-------

N° de réf.	DN	d, ø [mm]	X [cm]	K [cm]	r [cm]	UC4 [pc.]	UC2 [pc.]	UC1 [pc.]	EUR/pc.
arc/angle: 15°									
370.015.16.1	200	200	15,5	4	–			1	73.92
371.015.16.1	250	250	10,3	0	–	36		1	101.55
372.015.16.1	300	315	10,3	0	–	20		1	120.08
arc/angle: 30°									
370.030.16.1	200	200	15	2	20			1	73.92
371.030.16.1	250	250	16	0	42	24		1	101.55
372.030.16.1	300	315	17	0	47,3	12		1	120.08
arc/angle: 45°									
371.045.16.1	250	250	16,5	0	29	20	5	1	97.00
372.045.16.1	300	315	18	0	32,5	12		1	122.39
arc/angle: 90°									
370.055.16.1	200	200	30	2,5	20			1	122.39
371.055.16.1	250	250	33,5	0	29	12		1	228.55
372.055.16.1	300	315	37	0	32,5	6		1	293.24

Coude 90° Geberit PE à branche longue et petit rayon



Utilisation

- Pour l'évacuation des bâtiments
- Pour l'évacuation des eaux de ruissellement

Caractéristiques

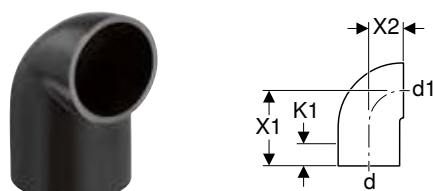
- Résistant aux UV

Caractéristiques techniques

Matériau	PE-HD
----------	-------

N° de réf.	DN	d, ø [mm]	X1 [cm]	X2 [cm]	K1 [cm]	r [cm]	UC4 [pc.]	UC3 [pc.]	UC1 [pc.]	EUR/pc.
366.876.16.1	90	90	27	5	20	5	160	10	1	7.51
367.876.16.1	100	110	30	6	22	6	100	25	1	9.08

Coude 90° Geberit PE réduit, à branche longue et petit rayon



Utilisation

- Pour l'évacuation des bâtiments
- Pour l'évacuation des eaux de ruissellement

Caractéristiques

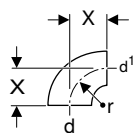
- Résistant aux UV

Caractéristiques techniques

Matériau	PE-HD
----------	-------

N° de réf.	DN	d, ø [mm]	d1, ø [mm]	X1 [cm]	X2 [cm]	K1 [cm]	UC2 [pc.]	UC1 [pc.]	EUR/pc.
363.062.16.1	56 / 50	56	50	7	3,3	2	10	1	4.64
364.062.16.1	60 / 50	63	50	7	3,7	1,5	10	1	5.53
364.063.16.1	60 / 56	63	56	7	3,7	1,5	10	1	6.94

Coude 90° Geberit PE réduit, sans branche



Utilisation

- Pour l'évacuation des bâtiments
- Pour l'évacuation des eaux de ruissellement

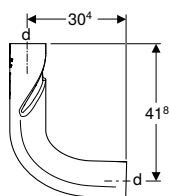
Caractéristiques

- Large rayon
- Résistant aux UV

Caractéristiques techniques

Matériau		PE-HD								
N° de réf.	d, ø [mm]	d1, ø [mm]	X [cm]	r [cm]	UC4 [pc.]	UC3 [pc.]	UC2 [pc.]	UC1 [pc.]	EUR/pc.	
361.872.16.1	50	40	4	4			10	1	2.04	
363.873.16.1	56	50	4	4			10	1	3.49	
364.873.16.1	63	50	5	5			10	1	3.49	
364.874.16.1	63	56	5	5	1600	100	10	1	3.49	

Coude Geberit PE BottomTurn



Utilisation

- Pour l'évacuation des bâtiments
- Pour bâtiments de plus de cinq étages (immeubles)
- Pour une utilisation avec une culotte Geberit PE Sovent d110

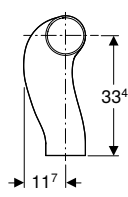
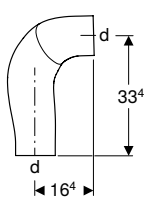
Caractéristiques

- Peut être soudé sur les deux faces avec manchon à souder électrique
- Résistant aux UV
- Avec technologie SuperTube

Caractéristiques techniques

Débit d'évacuation maximal		12 l/s						
Matériau		PE-HD						
N° de réf.	Couleur / surface	DN	d, ø [mm]	UC2 [pc.]	UC1 [pc.]	EUR/pc.		
367.615.16.1	Noir	100	110	6	1	134.34		

Coude Geberit PE BackFlip



Utilisation

- Pour l'évacuation des bâtiments
- Pour bâtiments de plus de cinq étages (immeubles)
- Pour une utilisation avec une culotte Geberit PE Sovent d110

Caractéristiques

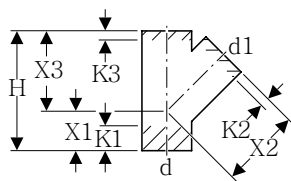
- Peut être soudé sur les deux faces avec manchon à souder électrique
- Résistant aux UV
- Avec technologie SuperTube

Caractéristiques techniques

Débit d'évacuation maximal		12 l/s						
Matériau		PE-HD						
N° de réf.	Couleur / surface	DN	d, ø [mm]	UC2 [pc.]	UC1 [pc.]	EUR/pc.		
367.616.16.1	Noir	100	110	6	1	62.14		

Embranchements

Embranchement 45° Geberit PE



Utilisation

- Pour l'évacuation des bâtiments
- Pour l'évacuation des eaux de ruissellement

Caractéristiques

- Résistant aux UV

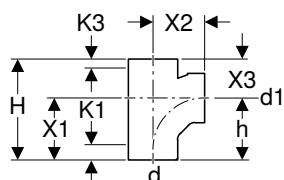
Caractéristiques techniques

Matériau	PE-HD
----------	-------

N° de réf.	DN	d, ø [mm]	d1, ø [mm]	H [cm]	X1 [cm]	X2 [cm]	X3 [cm]	K1 [cm]	K2 [cm]	K3 [cm]	UC4 [pc.]	UC3 [pc.]	UC2 [pc.]	UC1 [pc.]	EUR/pc.
379.108.16.1	30/30	32	32	10,5	3,5	7	7	2	2	2		50	10	1	4.15
360.108.16.1	40/30	40	32	13,5	4,5	9	9	3	3,5	3,5			10		4.15
360.109.16.1	40/40	40	40	13,5	4,5	9	9	2,5	3	3	960	40	10	1	4.15
361.109.16.1	50/40	50	40	16,5	5,5	11	11	4	4,5	4,5	640	40	10	1	4.64
361.112.16.1	50/50	50	50	16,5	5,5	11	11	3,5	2	2	560	140	10	1	4.64
363.112.16.1	56/50	56	50	18	6	12	12	4	3	3	400	100	10	1	5.80
363.115.16.1	56/56	56	56	18	6	12	12	4	2,5	2,5	440	110	10	1	5.80
364.109.16.1	60/40	63	40	19,5	6,5	13	13	4,5	4,5	4	400	100	10	1	6.52
364.112.16.1	60/50	63	50	19,5	6,5	13	13	5	3	3	320	20	10	1	6.52
364.115.16.1	60/56	63	56	19,5	6,5	13	13	4,5	2,5	2,5	360	90	10	1	6.52
364.120.16.1	60/60	63	63	19,5	6,5	13	13	4	2	2	320	80	10	1	6.52
365.109.16.1	70/40	75	40	21	7	14	14	6,5	5	6			10	1	8.07
365.112.16.1	70/50	75	50	21	7	14	14	6	3	4	240	60	10	1	8.07
365.115.16.1	70/56	75	56	21	7	14	14	5,5	2,5	3,5	240	60	10	1	8.07
365.120.16.1	70/60	75	63	21	7	14	14	4,5	2,5	3,5	240	60	10	1	8.07
365.125.16.1	70/70	75	75	21	7	14	14	4	2,5	2,5	240	60	10	1	8.07
366.109.16.1	90/40	90	40	24	8	16	16	7,5	5,5	6,5	160	40	10	1	9.68
366.112.16.1	90/50	90	50	24	8	16	16	8	4	5	160	40	10	1	9.68
366.115.16.1	90/56	90	56	24	8	16	16	7,5	3,5	4,5	160	10		1	9.68
366.120.16.1	90/60	90	63	24	8	16	16	7	3	4	180	45		1	9.68
366.125.16.1	90/70	90	75	24	8	16	16	6,5	3	3,5	160	40		1	9.68
366.130.16.1	90/90	90	90	24	8	16	16	5	2	2	160	10		1	9.68
367.109.16.1	100/40	110	40	27	9	18	18	9,5	6	7,5	120	30		1	11.76
367.112.16.1	100/50	110	50	27	9	18	18	9,5	5	5,5	100	25		1	11.76
367.115.16.1	100/56	110	56	27	9	18	18	9	4	4,5	100	25		1	11.76
367.120.16.1	100/60	110	63	27	9	18	18	8,5	3,5	4	100	25		1	11.76
367.125.16.1	100/70	110	75	27	9	18	18	7,5	3	3,5	100	25		1	11.76
367.130.16.1	100/90	110	90	27	9	18	18	6,5	2,5	3	100	25		1	11.76
367.135.16.1	100/100	110	110	27	9	18	18	5,5	2	2	80	20		1	11.76
368.120.16.1	125/60	125	63	30	10	20	20	10,5	4,5	6	80	20		1	17.36
368.125.16.1	125/70	125	75	30	10	20	20	9,5	4	5	80	20		1	17.36
368.130.16.1	125/90	125	90	30	10	20	20	8,5	3	3,5	60	15		1	17.36
368.135.16.1	125/100	125	110	30	10	20	20	7	2,5	2,5	60	15		1	17.36
368.139.16.1	125/125	125	125	30	10	20	20	6	2	2	80	20		1	17.36
369.125.16.1	150/70	160	75	37,5	12,5	25	25	13,5	6,5	7,5	40	5		1	56.80
369.130.16.1	150/90	160	90	37,5	12,5	25	25	12,5	5,5	6,5			5	1	56.80
369.135.16.1	150/100	160	110	37,5	12,5	25	25	11	4,5	5,5	40		5	1	56.80
369.139.16.1	150/125	160	125	37,5	12,5	25	25	10	4	5	40	5		1	56.80
369.145.16.1	150/150	160	160	37,5	12,5	25	25	7,5	2,5	2,5	32	4		1	56.80
370.125.16.1	200/70	200	75	54	18	36	36	8,5	10	2,5	18			1	106.22
370.135.16.1	200/100	200	110	54	18	36	36	7,5	10	0	20		5	1	106.22
370.139.16.1	200/125	200	125	54	18	36	36	5,5	9	0	16		4	1	106.22
370.145.16.1	200/150	200	160	54	18	36	36	4	5,5	0	16		4	1	106.22
370.146.16.1	200/200	200	200	54	18	36	36	0	0	0	14			1	106.22
371.135.16.1	250/100	250	110	66	22	44	44	14	10	7,5	9			1	152.38
371.139.16.1	250/125	250	125	66	22	44	44	13	13	6,5	9			1	152.38
371.145.16.1	250/150	250	160	66	22	44	44	10,5	10	0	9			1	152.38
371.146.16.1	250/200	250	200	66	22	44	44	7,5	0	1,5	8			1	152.38
371.147.16.1	250/250	250	250	66	22	44	44	4	0	0	8			1	152.38
372.135.16.1	300/100	315	110	84	28	56	56	23	20	16	4			1	198.55
372.139.16.1	300/125	315	125	84	28	56	56	21,5	20	14,5	4			1	198.55
372.145.16.1	300/150	315	160	84	28	56	56	19,5	17,5	12,5	4			1	198.55
372.146.16.1	300/200	315	200	84	28	56	56	16,5	5	10	4			1	198.55
372.147.16.1	300/250	315	250	84	28	56	56	13	5,5	6,5	3			1	198.55
372.148.16.1	300/300	315	315	84	28	56	56	8,5	2	2	3			1	413.83



Embranchement 88,5° Geberit PE avec départ coudé



Utilisation

- Pour l'évacuation des bâtiments

Caractéristiques techniques

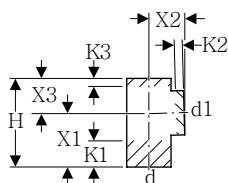
Matériau	PE-HD
----------	-------

N° de réf.	DN	d, ø [mm]	d1, ø [mm]	H [cm]	h [cm]	X1 [cm]	X2 [cm]	X3 [cm]	K1 [cm]	K3 [cm]	UC4 [pc.]	UC3 [pc.]	UC1 [pc.]	EUR/pc.
367.163.16.1	100 / 100	110	110	22,5	13,8	13,5	11,5	9	2,5	0	120	30	1	11.76

Caractéristiques

- Avec rayon interne
- Résistant aux UV

Embranchement 88,5° Geberit PE



Utilisation

- Pour l'évacuation des bâtiments
- Pour l'évacuation des eaux de ruissellement

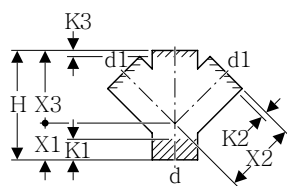
Caractéristiques techniques

Matériau	PE-HD
----------	-------

N° de réf.	DN	d, ø [mm]	d1, ø [mm]	H [cm]	X1 [cm]	X2 [cm]	X3 [cm]	K1 [cm]	K2 [cm]	K3 [cm]	UC4 [pc.]	UC3 [pc.]	UC2 [pc.]	UC1 [pc.]	EUR/pc.
379.158.16.1	30 / 30	32	32	8,5	5	3,5	3,5	2,5	1	1			10	1	4.15
360.158.16.1	40 / 30	40	32	13	7,5	5,5	5,5	5	2,5	2			10	1	4.15
360.159.16.1	40 / 40	40	40	13	7,5	5,5	5,5	4,5	2,5	2,5		50	10	1	4.15
361.159.16.1	50 / 40	50	40	15	9	6	6	6	2,5	3			10	1	4.64
361.162.16.1	50 / 50	50	50	15	9	6	6	5,5	2,5	2,5	800	50	10	1	4.64
363.162.16.1	56 / 50	56	50	17,5	10,5	7	7	7	3	3,5			10	1	5.80
363.165.16.1	56 / 56	56	56	17,5	10,5	7	7	6,5	3	3	480	30	10	1	5.80
364.159.16.1	60 / 40	63	40	17,5	10,5	7	7	7	3	3			10	1	6.52
364.162.16.1	60 / 50	63	50	17,5	10,5	7	7	7	3	3,5			10	1	6.52
364.165.16.1	60 / 56	63	56	17,5	10,5	7	7	6,5	3	3	480	120	10	1	6.52
364.170.16.1	60 / 60	63	63	17,5	10,5	7	7	6	3	3	480	120	10	1	6.52
365.159.16.1	70 / 40	75	40	17,5	10,5	7	7	7,5	2,5	4			10	1	8.07
365.162.16.1	70 / 50	75	50	17,5	10,5	7	7	7	2,5	3,5	360	90	10	1	8.07
365.165.16.1	70 / 56	75	56	17,5	10,5	7	7	6,5	2,5	3	360	90	10	1	8.07
365.170.16.1	70 / 60	75	63	17,5	10,5	7	7	6	2,5	2,5	400	100	10	1	8.07
365.175.16.1	70 / 70	75	75	17,5	10,5	7	7	5,5	2,5	2,5	320	80	10	1	8.07
366.159.16.1	90 / 40	90	40	20	12	8	8	8,5	2,5	4,5	240	60		1	9.68
366.162.16.1	90 / 50	90	50	20	12	8	8	8,5	2,5	4,5	240	10		1	9.68
366.165.16.1	90 / 56	90	56	20	12	8	8	8	2,5	4	160	10		1	9.68
366.170.16.1	90 / 60	90	63	20	12	8	8	7,5	2,5	3,5	240	60		1	9.68
366.175.16.1	90 / 70	90	75	20	12	8	8	7	2,5	3	160	10		1	9.68
366.180.16.1	90 / 90	90	90	20	12	8	8	6,5	2,5	2,5	160	10		1	9.68
367.159.16.1	100 / 40	110	40	22,5	13,5	9	9	10	2,5	6	160	40		1	11.76
367.162.16.1	100 / 50	110	50	22,5	13,5	9	9	9,5	2,5	5	160	10		1	11.76
367.165.16.1	100 / 56	110	56	22,5	13,5	9	9	9	2,5	4,5	140	35		1	11.76
367.170.16.1	100 / 60	110	63	22,5	13,5	9	9	9	2,5	4	160	40		1	11.76
367.175.16.1	100 / 70	110	75	22,5	13,5	9	9	8,5	2,5	3,5	140	35		1	11.76
367.180.16.1	100 / 90	110	90	22,5	13,5	9	9	7,5	2,5	3	120	30		1	11.76
367.185.16.1	100 / 100	110	110	22,5	13,5	9	9	6,5	2	2	120	30		1	11.76
368.162.16.1	125 / 50	125	50	25	15	10	10	11	2,5	6	80	5		1	17.36
368.165.16.1	125 / 56	125	56	25	15	10	10	10,5	2,5	5,5	80	5		1	17.36
368.170.16.1	125 / 60	125	63	25	15	10	10	10,5	2,5	5	80	5		1	17.36
368.175.16.1	125 / 70	125	75	25	15	10	10	10	2,5	4,5	80	5		1	17.36

N° de réf.	DN	d, ø [mm]	d1, ø [mm]	H [cm]	X1 [cm]	X2 [cm]	X3 [cm]	K1 [cm]	K2 [cm]	K3 [cm]	UC4 [pc.]	UC3 [pc.]	UC2 [pc.]	UC1 [pc.]	EUR/pc.
368.180.16.1	125 / 90	125	90	25	15	10	10	9	2,5	4	80	5		1	17.36
368.185.16.1	125 / 100	125	110	25	15	10	10	8	2	3	100	25		1	17.36
368.189.16.1	125 / 125	125	125	25	15	10	10	7	2	2	80	20		1	17.36
369.175.16.1	150 / 70	160	75	35	21	14	14	15	4,5	8				1	56.80
369.185.16.1	150 / 100	160	110	35	21	14	14	13,5	4,5	6	40		5	1	56.80
369.189.16.1	150 / 125	160	125	35	21	14	14	12,5	4,5	5				1	56.80
369.195.16.1	150 / 150	160	160	35	21	14	14	10,5	3,5	3			5	1	56.80
370.180.16.1	200 / 90	200	90	36	18	18	18	0	3	0	20			1	106.22
370.185.16.1	200 / 100	200	110	36	18	18	18	0	3	0	32			1	106.22
370.189.16.1	200 / 125	200	125	36	18	18	18	0	3	0	32			1	106.22
370.195.16.1	200 / 150	200	160	36	18	18	18	0	2	0	30			1	106.22
370.196.16.1	200 / 200	200	200	40	20	20	20	0	0	0	20			1	106.22
371.185.16.1	250 / 100	250	110	44	22	22	22	3,5	4	3,5	15			1	152.38
371.189.16.1	250 / 125	250	125	44	22	22	22	3	4	3	8			1	152.38
371.195.16.1	250 / 150	250	160	44	22	22	22	0	3,5	0	16			1	152.38
371.196.16.1	250 / 200	250	200	48	24	24	24	0	0	0	14			1	152.38
371.197.16.1	250 / 250	250	250	48	24	24	24	0	0	0	13			1	152.38
372.185.16.1	300 / 100	315	110	56	28	28	28	9,5	6	9,5	6			1	198.55
372.189.16.1	300 / 125	315	125	56	28	28	28	9	6	9	6			1	198.55
372.195.16.1	300 / 150	315	160	56	28	28	28	7	6	7	6			1	198.55
372.196.16.1	300 / 200	315	200	56	28	28	28	4,5	0	4,5	6			1	198.55
372.197.16.1	300 / 250	315	250	56	28	28	28	2	0	2	6			1	198.55
372.198.16.1	300 / 300	315	315	56	28	28	28	0	0	0	5			1	198.55

Embranchement 45° Geberit PE à deux départs



Utilisation

- Pour l'évacuation des bâtiments
- Pour l'évacuation des eaux de ruissellement
- Pour montage vertical

Caractéristiques

- Résistant aux UV

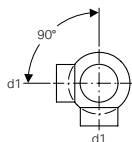
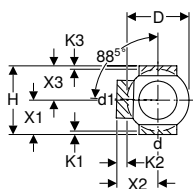
Caractéristiques techniques

Matériau	PE-HD
----------	-------

N° de réf.	DN	d, ø [mm]	d1, ø [mm]	H [cm]	X1 [cm]	X2 [cm]	X3 [cm]	K1 [cm]	K2 [cm]	K3 [cm]	UC4 [pc.]	UC3 [pc.]	UC1 [pc.]	EUR/pc.
367.209.16.1	100 / 40	110	40	27	9	18	18	9,5	6	7,5			1	23.54
367.212.16.1	100 / 50	110	50	27	9	18	18	9,5	6	7,5	100	25	1	23.54
367.235.16.1	100 / 100	110	110	27	9	18	18	5	1,5	1,5	60	15	1	23.54



Embranchement boule 88,5° Geberit PE à deux départs, raccords 90° déportés



Utilisation

- Pour l'évacuation des bâtiments

Caractéristiques

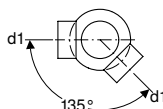
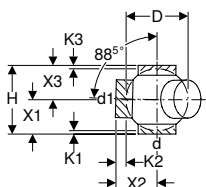
- Résistant aux UV

Caractéristiques techniques

Matériau	PE-HD
----------	-------

N° de réf.	DN	d, ø [mm]	d1, ø [mm]	D [cm]	H [cm]	X1 [cm]	X2 [cm]	X3 [cm]	K1 [cm]	K2 [cm]	K3 [cm]	UC1 [pc.]	EUR/pc.
364.320.16.1	60 / 60	63	63	10	16	8	10	8	1,5	4,5	1,5	1	31.58
365.325.16.1	70 / 70	75	75	12	16	8	10	8	1,5	3,5	1,5	1	31.58
366.330.16.1	90 / 90	90	90	14	18	9	11	9	2	4	2	1	37.41
367.315.16.1	100 / 56	110	56	17	20	10	12	10	1,5	1,5	1,5	1	41.52
367.320.16.1	100 / 60	110	63	17	20	10	12	10	1,5	1,5	1,5	1	41.52
367.325.16.1	100 / 70	110	75	17	20	10	12	10	1,5	1,5	1,5	1	41.52
367.330.16.1	100 / 90	110	90	17	20	10	12	10	1,5	1,5	1,5	1	41.52
367.335.16.1	100 / 100	110	110	17	20	10	12	10	1,5	4	1,5	1	41.52
368.335.16.1	125 / 100	125	110	18	20	10	12,5	10	1,5	4	1,5	1	55.51
369.335.16.1	150 / 100	160	110	23	25	12,5	16	12,5	2	1,5	2	1	82.02

Embranchement boule 88,5° Geberit PE à deux départs, raccords 135° déportés



Utilisation

- Pour l'évacuation des bâtiments

Caractéristiques

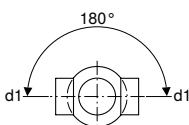
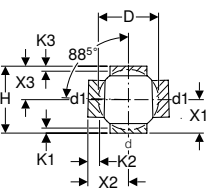
- Résistant aux UV

Caractéristiques techniques

Matériau	PE-HD
----------	-------

N° de réf.	DN	d, ø [mm]	d1, ø [mm]	D [cm]	H [cm]	X1 [cm]	X2 [cm]	X3 [cm]	K1 [cm]	K2 [cm]	K3 [cm]	UC1 [pc.]	EUR/pc.
364.370.16.1	60 / 60	63	63	10	16	8	10	8	1,5	4,5	1,5	1	31.58
365.375.16.1	70 / 70	75	75	12	16	8	10	8	1,5	3,5	1,5	1	31.58
366.380.16.1	90 / 90	90	90	14	18	9	11	9	2	4	2	1	37.41
367.362.16.1	100 / 40	110	50	17	20	10	12	10	1,5	1,5	1,5	1	41.52
367.365.16.1	100 / 56	110	56	17	20	10	12	10	1,5	1,5	1,5	1	41.52
367.370.16.1	100 / 60	110	63	17	20	10	12	10	1,5	1,5	1,5	1	41.52
367.375.16.1	100 / 70	110	75	17	20	10	12	10	1,5	1,5	1,5	1	41.52
367.380.16.1	100 / 90	110	90	17	20	10	12	10	1,5	1,5	1,5	1	41.52
367.385.16.1	100 / 100	110	110	17	20	10	12	10	1,5	4	1,5	1	41.52
368.385.16.1	125 / 100	125	110	18	20	10	12,5	10	1,5	4	1,5	1	55.51
369.385.16.1	150 / 100	160	110	23	25	12,5	16	12,5	2	1,5	2	1	82.02

Embranchement boule 88,5° Geberit PE à deux départs, raccords 180° déportés



Utilisation

- Pour l'évacuation des bâtiments

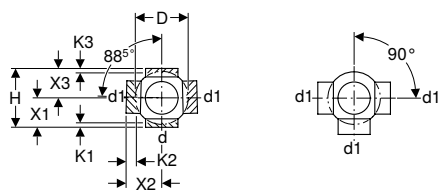
Caractéristiques

- Résistant aux UV

Caractéristiques techniques

Matériau		PE-HD											
N° de réf.	DN	d, ø [mm]	d1, ø [mm]	D [cm]	H [cm]	X1 [cm]	X2 [cm]	X3 [cm]	K1 [cm]	K2 [cm]	K3 [cm]	UC1 [pc.]	EUR/pc.
364.270.16.1	60 / 60	63	63	10	16	8	10	8	1,5	4,5	1,5	1	31.58
365.275.16.1	70 / 70	75	75	12	16	8	10	8	1,5	3,5	1,5	1	31.58
366.280.16.1	90 / 90	90	90	14	18	9	11	9	2	4	2	1	37.41
367.262.16.1	100 / 40	110	50	17	20	10	12	10	1,5	1,5	1,5	1	41.52
367.265.16.1	100 / 56	110	56	17	20	10	12	10	1,5	1,5	1,5	1	41.52
367.270.16.1	100 / 60	110	63	17	20	10	12	10	1,5	1,5	1,5	1	41.52
367.275.16.1	100 / 70	110	75	17	20	10	12	10	1,5	1,5	1,5	1	41.52
367.280.16.1	100 / 90	110	90	17	20	10	12	10	1,5	1,5	1,5	1	41.52
367.285.16.1	100 / 100	110	110	17	20	10	12	10	1,5	4	1,5	1	41.52
368.285.16.1	125 / 100	125	110	18	20	10	12,5	10	1,5	4	1,5	1	55.51
369.285.16.1	150 / 100	160	110	23	25	12,5	16	12,5	2	1,5	2	1	82.02

Embranchement boule 88,5° Geberit PE à trois départs, raccords 90° déportés



Utilisation

- Pour l'évacuation des bâtiments

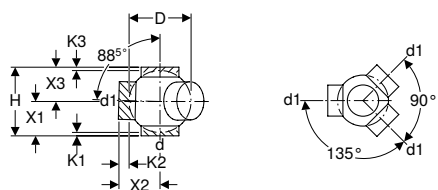
Caractéristiques

- Résistant aux UV

Caractéristiques techniques

Matériau		PE-HD											
N° de réf.	DN	d, ø [mm]	d1, ø [mm]	D [cm]	H [cm]	X1 [cm]	X2 [cm]	X3 [cm]	K1 [cm]	K2 [cm]	K3 [cm]	UC1 [pc.]	EUR/pc.
364.605.16.1	60 / 60	63	63	10	16	8	10	8	1,5	4,5	1,5	1	39.91
365.605.16.1	70 / 70	75	75	12	16	8	10	8	1,5	3,5	1,5	1	39.91
366.605.16.1	80 / 80	90	90	14	18	9	11	9	2	4	2	1	27.72
367.605.16.1	100 / 100	110	110	17	20	10	12	10	1,5	4	1,5	1	51.44
368.605.16.1	125 / 100	125	110	18	20	10	12	10	1,5	4	1,5	1	65.29
369.605.16.1	150 / 100	160	110	23	25	12,5	16	12,5	2	1,5	2	1	83.14

Embranchement boule 88,5° Geberit PE à trois départs, raccords 135° déportés



Utilisation

- Pour l'évacuation des bâtiments

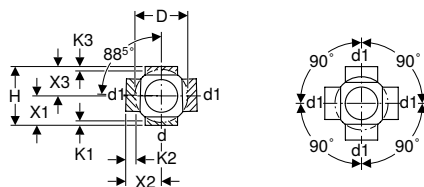
Caractéristiques

- Résistant aux UV

Caractéristiques techniques

Matériau		PE-HD											
N° de réf.	DN	d, ø [mm]	d1, ø [mm]	D [cm]	H [cm]	X1 [cm]	X2 [cm]	X3 [cm]	K1 [cm]	K2 [cm]	K3 [cm]	UC1 [pc.]	EUR/pc.
364.600.16.1	60 / 60	63	63	10	16	8	10	8	1,5	4,5	1,5	1	39.91
365.600.16.1	70 / 70	75	75	12	16	8	10	8	1,5	3,5	1,5	1	60.00
367.600.16.1	100 / 100	110	110	17	20	10	12	10	1,5	4	1,5	1	51.44
368.600.16.1	125 / 100	125	110	18	20	10	12	10	1,5	4	1,5	1	65.29

Embranchement boule 88,5° Geberit PE à quatre départs, raccords 90° déportés



Utilisation

- Pour l'évacuation des bâtiments

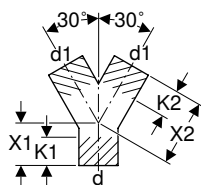
Caractéristiques

- Résistant aux UV

Caractéristiques techniques

Matériau		PE-HD										UC1	EUR/pc.
N° de réf.	DN	d, ø [mm]	d1, ø [mm]	D [cm]	H [cm]	X1 [cm]	X2 [cm]	X3 [cm]	K1 [cm]	K2 [cm]	K3 [cm]	UC1 [pc.]	EUR/pc.
364.610.16.1	60 / 60	63	63	10	16	8	10	8	1,5	4,5	1,5	1	39.91
365.610.16.1	70 / 70	75	75	12	16	8	10	8	1,5	3,5	1,5	1	41.55
367.610.16.1	100 / 100	110	110	17	20	10	12	10	1,5	4	1,5	1	56.07
368.610.16.1	125 / 100	125	110	18	20	10	12,5	10	1,5	4	1,5	1	72.24
369.610.16.1	150 / 100	160	110	23	25	12,5	16	12,5	2	1,5	2	1	103.88

Té-culotte 2 x 30° Geberit PE



Utilisation

- Pour l'évacuation des bâtiments
- Pour l'évacuation des eaux de ruissellement
- Pour montage vertical

Caractéristiques

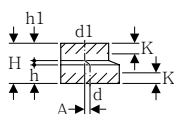
- Résistant aux UV

Caractéristiques techniques

Matériau		PE-HD										UC2	UC1	EUR/pc.
N° de réf.	DN	d, ø [mm]	d1, ø [mm]	X1 [cm]	X2 [cm]	K1 [cm]	K2 [cm]	UC2 [pc.]	UC1 [pc.]	EUR/pc.				
361.459.16.1	50 / 40	50	40	5,5	11	4	5	10	1	6.52				
361.462.16.1	50 / 50	50	50	5,5	11	3	4	10	1	6.52				
363.462.16.1	56 / 50	56	50	6	12	4	5	10	1	9.26				
363.465.16.1	56 / 56	56	56	1,8	5,3	0	0	10	1	9.26				
364.462.16.1	60 / 50	63	50	6,5	13	5	6	10	1	9.26				
364.465.16.1	60 / 56	63	56	6,5	13	4	6	10	1	9.26				
365.465.16.1	70 / 56	75	56	7	14	6	7	10	1	12.41				
365.470.16.1	70 / 60	75	63	7	14	5	6	10	1	12.41				
367.480.16.1	100 / 90	110	90	9	18	7	7	8	1	19.43				
367.481.16.1	100 / 100	110	110	9	10,2	5	0	1	1	19.43				

Réductions

Réduction excentrique Geberit PE, courte



Utilisation

- Pour l'évacuation des bâtiments
- Pour l'évacuation des eaux de ruissellement

Caractéristiques

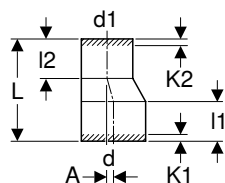
- Résistant aux UV

Caractéristiques techniques

Matériau	PE-HD
----------	-------

N° de réf.	DN	d, ø [mm]	d1, ø [mm]	A [cm]	H [cm]	h [cm]	h1 [cm]	K [cm]	UC4 [pc.]	UC3 [pc.]	UC2 [pc.]	UC1 [pc.]	EUR/pc.
361.558.16.1	50 / 40	50	40	0,5	8	3,5	3,7	2		100	10	1	1.38
363.558.16.1	56 / 40	56	40	0,8	8	3,5	3,7	2	1200	50	10	1	1.84
363.561.16.1	56 / 50	56	50	0,3	8	3,5	3,7	2	1600	100	10	1	1.84
364.558.16.1	60 / 40	63	40	1,2	8	3,5	3,7	2			10	1	1.84
364.561.16.1	60 / 50	63	50	0,7	8	3,5	3,7	2	1200	50	10	1	1.84
364.566.16.1	60 / 56	63	56	0,4	8	3,5	3,7	2	1200	50	10	1	1.84
365.558.16.1	70 / 40	75	40	1,8	8	3,5	3,7	2			10	1	2.04
365.561.16.1	70 / 50	75	50	1,3	8	3,5	3,7	2	800	50	10	1	2.04
365.566.16.1	70 / 56	75	56	1	8	3,5	3,7	2	800	50	10	1	2.04
365.571.16.1	70 / 60	75	63	0,6	8	3,5	3,7	2	800	50	10	1	2.04
366.561.16.1	90 / 50	90	50	2	8	3,5	3,7	2	800	50	10	1	2.80
366.566.16.1	90 / 56	90	56	1,7	8	3,5	3,7	2			10	1	2.80
366.571.16.1	90 / 60	90	63	1,3	8	3,5	3,7	2		50	10	1	2.80
366.576.16.1	90 / 70	90	75	0,8	8	3,5	3,7	2		50	10	1	2.80
367.558.16.1	100 / 40	110	40	3,4	8	3,5	3,7	2			10	1	3.19
367.561.16.1	100 / 50	110	50	2,9	8	3,5	3,7	2	600	50	10	1	3.19
367.566.16.1	100 / 56	110	56	2,6	8	3,5	3,7	2	600	50	10	1	3.19
367.571.16.1	100 / 60	110	63	2,2	8	3,5	3,7	2	720	180	10	1	3.19
367.576.16.1	100 / 70	110	75	1,6	8	3,5	3,7	2	600	50	10	1	3.19
367.581.16.1	100 / 90	110	90	0,9	8	3,5	3,7	2	480	60	10	1	3.19
368.561.16.1	125 / 50	125	50	3,6	8	3,5	3,7	2			10	1	11.43
368.566.16.1	125 / 56	125	56	3,3	8	3,5	3,7	2		50	10	1	11.43
368.571.16.1	125 / 60	125	63	2,9	8	3,5	3,7	2			10	1	11.43
368.576.16.1	125 / 70	125	75	2,3	8	3,5	3,7	2			10	1	11.43
368.581.16.1	125 / 90	125	90	1,6	8	3,5	3,7	2			10	1	11.43
368.586.16.1	125 / 100	125	110	0,7	8	3,5	3,7	2	440	110	10	1	11.43
369.586.16.1	150 / 100	160	110	2,3	8	3,5	3,7	2		40	10	1	8.80
369.588.16.1	150 / 125	160	125	1,6	8	3,5	3,7	2		20	10	1	8.80
369.591.16.1	150 / 140	160	140	1	8	3,5	3,7	2				1	8.80

Réduction excentrique Geberit PE, longue



Utilisation

- Pour l'évacuation des bâtiments
- Pour l'évacuation des eaux de ruissellement

Caractéristiques

- Résistant aux UV

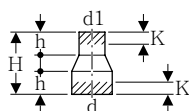
Caractéristiques techniques

Matériau	PE-HD
----------	-------

N° de réf.	DN	d, ø [mm]	d1, ø [mm]	A [cm]	L [cm]	l1 [cm]	l2 [cm]	K1 [cm]	K2 [cm]	UC4 [pc.]	UC3 [pc.]	UC2 [pc.]	UC1 [pc.]	EUR/pc.
368.584.16.1	125 / 100	125	110	0,7	16	7	6,4	4	3	200	50	10	1	19.56
369.584.16.1	150 / 100	160	110	2,5	28	9,4	6,4	6	3	96		12	1	61.17
369.587.16.1	150 / 125	160	125	1,7	24	9,4	8	6	5	120		10	1	61.17
370.584.16.5	200 / 100	200	110	4,3	28	11,5	3,7	4	0			5	1	84.26
370.587.16.5	200 / 125	200	125	3,6	28	11,5	3,7	4	0			10	1	84.26
370.594.16.5	200 / 150	200	160	2	28	11,9	9,1	4	6			5	1	84.26
371.596.16.1	250 / 200	250	200	2,5	40,5	15,8	15,7	8	8			5	1	127.03
372.596.16.1	300 / 200	315	200	5,7	58	16,1	15,7	8	8				1	150.08
372.598.16.1	300 / 250	315	250	3,2	43,5	16,1	15,7	8	8				1	161.61



Réduction concentrique Geberit PE, courte



Utilisation

- Pour l'évacuation des bâtiments
- Pour l'évacuation des eaux de ruissellement

Caractéristiques

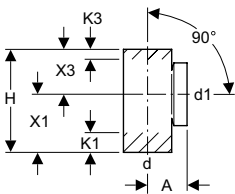
- Résistant aux UV

Caractéristiques techniques

Matériau	PE-HD										
N° de réf.	DN	d, ø [mm]	d1, ø [mm]	H [cm]	h [cm]	K [cm]	UC4 [pc.]	UC3 [pc.]	UC2 [pc.]	UC1 [pc.]	EUR/pc.
360.557.16.1	40 / 30	40	32	8	3	1,5		100	10	1	1.38
361.557.16.1	50 / 30	50	32	8	3	1,5		100	10	1	1.38
361.559.16.1	50 / 40	50	40	8	3	1,5	2000	50	10	1	1.38
363.559.16.1	56 / 40	56	40	8	3	1,5		80	10	1	1.84
363.560.16.1	56 / 50	56	50	8	3	1,5	1440	60	10	1	1.84
364.559.16.1	60 / 40	63	40	8	3	1,5			10	1	1.84
364.560.16.1	60 / 50	63	50	8	3	1,5		50	10	1	1.84
364.565.16.1	60 / 56	63	56	8	3	1,5		100	10	1	1.84
365.559.16.1	70 / 40	75	40	8	3	1,5			10	1	2.04
365.560.16.1	70 / 50	75	50	8	3	1,5		50	10	1	2.04
365.565.16.1	70 / 56	75	56	8	3	1,5		50	10	1	2.04
365.570.16.1	70 / 60	75	63	8	3	1,5	800	50	10	1	2.04
366.559.16.1	90 / 40	90	40	8	3	1,5			10	1	2.80
366.560.16.1	90 / 50	90	50	8	3	1,5			10	1	2.80
366.565.16.1	90 / 56	90	56	8	3	1,5			10	1	2.80
366.570.16.1	90 / 60	90	63	8	3	1,5			10	1	2.80
366.575.16.1	90 / 70	90	75	8	3	1,5		50	10	1	2.80
367.559.16.1	100 / 40	110	40	8	3	1,5			10	1	3.19
367.560.16.1	100 / 50	110	50	8	3	1,5			10	1	3.19
367.565.16.1	100 / 56	110	56	8	3	1,5	600	50	10	1	3.19
367.570.16.1	100 / 60	110	63	8	3	1,5		180	10	1	3.19
367.575.16.1	100 / 70	110	75	8	3	1,5		50	10	1	3.19
367.580.16.1	100 / 90	110	90	8	3	1,5	560	70	10	1	3.19
368.570.16.1	125 / 60	125	63	8	3	1,5			10	1	11.43
368.575.16.1	125 / 70	125	75	8	3	1,5			10	1	11.43
368.580.16.1	125 / 90	125	90	8	3	1,5			10	1	11.43
368.585.16.1	125 / 100	125	110	8	3	1,5	440	110	10	1	11.43
369.535.16.1	150 / 100	160	110	4	0,6	0			10	1	8.80

Pièces de nettoyage

Pièce de nettoyage 90° Geberit PE avec trappe de visite ronde



Utilisation

- Pour l'évacuation des bâtiments

Caractéristiques

- Résistant aux UV

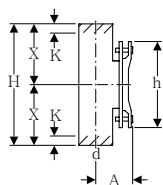
Caractéristiques techniques

Matériau	PE-HD													
N° de réf.	DN	d, ø [mm]	d1, ø [mm]	A [cm]	H [cm]	X1 [cm]	X3 [cm]	K1 [cm]	K3 [cm]	UC4 [pc.]	UC3 [pc.]	UC2 [pc.]	UC1 [pc.]	EUR/pc.
364.451.16.1	60 / 60	63	63	9	17,5	10,5	7	4,5	0			10	1	21.96
365.451.16.1	70 / 70	75	75	9,5	17,5	10,5	7	3,5	0	260	65		1	23.54
366.451.16.1	90 / 90	90	90	11	20	12	8	3	0	160	40		1	30.91
367.451.16.1	100 / 100	110	110	9	24	13,5	10,5	4,5	0	100	25		1	36.29
368.451.16.1	125 / 100	125	110	13	25	15	10	6	1	80	20		1	44.58
369.451.16.1	150 / 100	160	110	15	35	21	14	12	4	40	10		1	79.69

Contenu de la livraison

- Joint en EPDM
- Bouchon de fermeture en PP

Pièce de nettoyage 90° Geberit PE avec trappe de visite ovale



Utilisation

- Pour l'évacuation des bâtiments
- Pour l'évacuation des eaux de ruissellement

Caractéristiques techniques

Matériau	PE-HD
----------	-------

N° de réf.	DN	d, ø [mm]	A [cm]	H [cm]	h [cm]	X [cm]	K [cm]	UC4 [pc.]	UC1 [pc.]	EUR/pc.
367.454.16.1	100	110	12	40	28	20	3		1	161.61
368.454.16.1	125	125	12,5	41	28	20,5	4		1	240.14
369.454.16.1	150	160	14	43	28	21,5	4		1	295.52
370.454.16.1	200	200	17,5	65	38	32,5	5,5	12	1	531.02
371.454.16.1	250	250	20	58	38	29	3	8	1	711.06
372.454.16.1	300	315	23	62	38	31	8	6	1	895.74

Caractéristiques

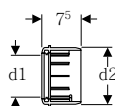
- Résistant aux UV

Contenu de la livraison

- Joint en EPDM
- Couvercle d'obturation en fonte grise, laqué noir par immersion

Raccords de transition

Manchon de transition Geberit PE



Utilisation

- Pour l'évacuation des bâtiments
- Convient uniquement pour raccorder des coudes de raccordement pour WC

Caractéristiques techniques

Matériau	PE-HD
----------	-------

N° de réf.	DN	d1, ø [mm]	d2, ø [mm]	UC4 [pc.]	UC2 [pc.]	UC1 [pc.]	EUR/pc.
367.928.16.1	90 / 100	90	110	600	10	1	9.56

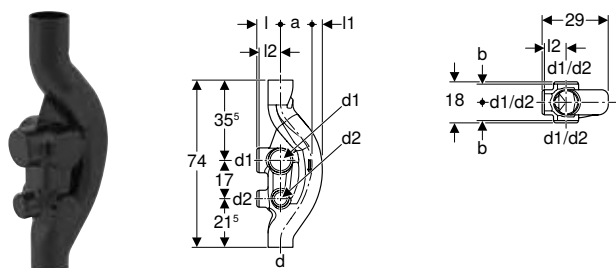
Caractéristiques

- Emboîtable pour combinaisons multiples
- Avec joint à lèvres en EPDM
- Résistant aux UV



Pièces spéciales

Culotte Geberit PE Sovent



Utilisation

- Pour l'évacuation des bâtiments
- Pour bâtiments de plus de cinq étages (immeubles)

Caractéristiques


- Six possibilités de raccordement, fermé
- Résistant aux UV
- Avec technologie SuperTube

Caractéristiques techniques

Débit d'évacuation maximal	12 l/s
Matériau	PE-HD

N° de réf.	DN	d, ø [mm]	d1, ø [mm]	d2, ø [mm]	a [cm]	l [cm]	l1 [cm]	l2 [cm]	b [cm]	UC4 [pc.]	UC2 [pc.]	UC1 [pc.]	EUR/pc.
367.614.16.1	100 / 100 / 70	110	110	75	13	10,5	5,5	9,5	8	48	6	1	85.31

Chapeau de la colonne de ventilation Geberit PE



Utilisation

- Pour l'évacuation des bâtiments
- Pour enchâsser des tuyaux de ventilation
- Pour glisser par-dessus

Caractéristiques

- Résistant aux UV

Caractéristiques techniques

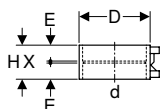
Matériau	PE-HD
----------	-------

N° de réf.	Couleur / surface	DN	d, ø [mm]	D [cm]	H [cm]	UC2 [pc.]	UC1 [pc.]	EUR/pc.
364.989.16.2	Noir	60	63	10	8,7		1	22.19
365.989.16.2	Noir	70	75	12	10,1	10	1	24.24
366.989.16.2	Noir	90	90	14	11,4	10	1	25.41
367.989.16.2	Noir	100	110	17	12,8	10	1	29.10
368.989.16.2	Noir	125	125	18	13,1		1	37.90
369.989.16.2	Noir	150	160	23	16,7		1	83.16

Raccordements

Raccords soudés

Manchon à souder électrique Geberit



Utilisation

- Pour l'évacuation des bâtiments
- Pour l'évacuation des eaux de ruissellement
- Pour le raccordement résistant à la traction et indémontable de tubes et raccords

Caractéristiques

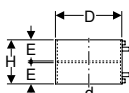
- Soudable avec des appareils à souder électriques Geberit
- Résistant aux UV

Caractéristiques techniques

Température d'installation	-10 – +40 °C
Matériau	PE-HD

N° de réf.	DN	d, ø [mm]	D [cm]	E [cm]	H [cm]	X [cm]	UC4 [pc.]	UC3 [pc.]	UC2 [pc.]	UC1 [pc.]	EUR/pc.
360.771.16.1	40	40	5,2	2,8	6	0,3	3024	36	12	1	3.30
361.771.16.1	50	50	6,2	2,8	6	0,3	2376	36	12	1	3.71
363.771.16.1	56	56	6,8	2,8	6	0,3	1800	36	12	1	5.12
364.771.16.1	60	63	7,6	2,8	6	0,3	1512	36	12	1	5.51
365.771.16.1	70	75	8,9	2,8	6	0,3	1152	72	12	1	5.62
366.771.16.1	90	90	10,4	2,8	6	0,3	864	36	12	1	6.18
367.771.16.1	100	110	12,5	2,8	6	0,3	648	72	12	1	7.10
368.771.16.1	125	125	14,2	2,8	6	0,3	432	24	8	1	9.86
369.771.16.1	150	160	17,8	2,8	6	0,3	288	24	6	1	12.83

Manchon thermique Geberit PE



Utilisation

- Pour l'évacuation des bâtiments
- Pour l'évacuation des eaux de ruissellement
- Pour le raccordement résistant à la traction et indémontable de tubes et raccords

Caractéristiques

- Avec sécurité thermique intégrée
- Soudable avec l'appareil de déclenchement Geberit ESG-T2
- Soudable avec des appareils à souder électriques Geberit ESG 3
- Avec isolation thermique
- Résistant aux UV

Caractéristiques techniques

Température d'installation	-10 – +40 °C
Matériau	PE-HD

N° de réf.	DN	d, ø [mm]	D [cm]	E [cm]	H [cm]	UC4 [pc.]	UC2 [pc.]	UC1 [pc.]	EUR/pc.
370.775.16.1	200	200	22,4	7,5	15	60	5	1	118.77
371.775.16.1	250	250	27,5	7,5	15	32	4	1	140.99
372.775.16.1	300	315	34,3	7,5	15	24	3	1	230.12

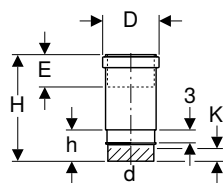
Accessoires

- Kit d'accessoires Geberit pour soudage avec manchon thermique → p. 547



Raccordements à emboîter

Manchon long Geberit PE avec collerette double



Utilisation

- Pour l'évacuation des bâtiments
- Pour l'évacuation des eaux de ruissellement
- Pour montage horizontal et vertical

Caractéristiques

- Collerette double pour le logement du collier
- Avec joint en EPDM
- Résistant aux UV

Caractéristiques techniques

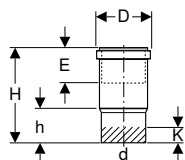
Matériau	PE-HD
----------	-------

Contenu de la livraison

- Coiffe de protection

N° de réf.	DN	d, ø [mm]	D [cm]	E [cm]	l [cm]	H [cm]	h [cm]	K [cm]	UC4 [pc.]	UC3 [pc.]	UC2 [pc.]	UC1 [pc.]	EUR/pc.
379.791.16.1	30	32	4,6	3,5-7	3	12,8	3,9	0	1920	80	10	1	7.05
360.700.16.1	40	40	5,5	6,5-13	3	23,7	6,8	3			10	1	13.00
361.700.16.1	50	50	6,7	6,5-13	3	24	6,8	3			10	1	14.09
363.700.16.1	56	56	7,4	6,5-13	3	24	6,8	3	480	120	10	1	15.22
364.700.16.1	60	63	8,3	7-13,5	3	24,3	6,8	3	320	80	10	1	16.33
365.700.16.1	70	75	9,7	7-13,5	3	24,6	6,8	3	200	50	10	1	12.74
366.700.16.1	90	90	11,3	7-13,5	3	24,9	6,9	3	160	10		1	13.17
367.700.16.1	100	110	13,6	7,5-14	3	25,6	7,3	3,5	120	30		1	13.83
368.700.16.1	125	125	15,7	8-14,5	3	26,1	7,4	3,5	80	20		1	23.11
369.700.16.1	150	160	19,5	8-14,5	3	26,8	7,4	3,5	40		5	1	39.25

Manchon long Geberit PE



Utilisation

- Pour l'évacuation des bâtiments
- Pour l'évacuation des eaux de ruissellement
- Pour montage horizontal et vertical

Caractéristiques

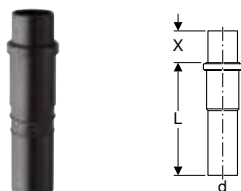
- Avec joint en EPDM
- Résistant aux UV

Caractéristiques techniques

Matériau	PE-HD
----------	-------

N° de réf.	DN	d, ø [mm]	D [cm]	E [cm]	H [cm]	h [cm]	K [cm]	UC4 [pc.]	UC2 [pc.]	UC1 [pc.]	EUR/pc.
370.700.16.1	200	200	24,3	18-23	43	15,6	11	20	5	1	175.43
371.700.16.1	250	250	29,1	17-23,5	42,5	17	14	17		1	267.86
372.700.16.1	300	315	36,1	17-23,5	45,8	17,5	14	10		1	484.85

Manchon long Geberit PE avec protection de l'étanchéité



Utilisation

- Pour l'évacuation des bâtiments
- Pour l'évacuation des eaux de ruissellement
- Pour installations industrielles

Caractéristiques

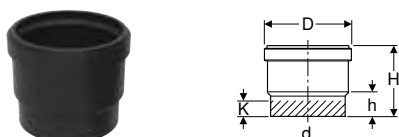
- Avec joint en EPDM
- Avec protection de l'étanchéité en acier 304
- Ne peut pas être raccourci
- Résistant aux UV

Caractéristiques techniques

Matériau	PE-HD
----------	-------

N° de réf.	DN	d, ø [mm]	L [cm]	X [cm]	UC1 [pc.]	EUR/pc.
367.701.16.1	100	110	42	5-15,5	1	230.91
368.701.16.1	125	125	42	5-15,5	1	253.93
369.701.16.1	150	160	42	5-15,5	1	392.52
370.701.16.1	200	200	64	9,5-21,5	1	484.85
371.701.16.1	250	250	64	9,5-21,5	1	600.29
372.701.16.1	300	315	64	9,5-21,5	1	761.90

Manchon à emboîter Geberit PE avec joint à lèvres



Utilisation

- Pour l'évacuation des bâtiments
- Pour l'évacuation des eaux de ruissellement

Caractéristiques

- Avec joint à lèvres en EPDM
- Extrémité à souder à connecter avec un manchon à souder électrique
- Résistant aux UV

Caractéristiques techniques

Matériau	PE-HD
----------	-------

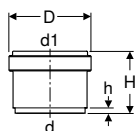
Contenu de la livraison

- Coiffe de protection

N° de réf.	DN	d, ø [mm]	D [cm]	H [cm]	h [cm]	K [cm]	UC4 [pc.]	UC3 [pc.]	UC2 [pc.]	UC1 [pc.]	EUR/pc.
360.779.16.3	40	40	5,5	8	3,5	2,5	2400	100	10		3.85
361.779.16.3	50	50	6,5	8	3,5	2,5	1600	100	10		3.85
363.779.16.3	56	56	7	8,3	3,5	2,5	1200	150	10		6.23
364.779.16.3	60	63	7,8	8,8	3,5	2,5	960	120	10		6.78
365.779.16.3	70	75	9	9,7	3,5	2,5	560	70	10		7.40
366.779.16.3	90	90	10,6	10,3	3,6	2	400	50	10		8.86
367.779.16.3	100	110	12,9	10,5	3,7	2	280	70	10		9.81
368.779.16.3	125	125	14,7	11	3,8	2	160	40	10	1	15.71
369.779.16.3	150	160	18,5	13,6	4	2	100	25	5	1	27.72



Manchon à emboîter Geberit PE réduit, avec joint à lèvres



Utilisation

- Pour l'évacuation des bâtiments
- Pour l'évacuation des eaux de ruissellement

Caractéristiques

- Avec joint à lèvres en EPDM
- Résistant aux UV

Caractéristiques techniques

Matériau	PE-HD
----------	-------

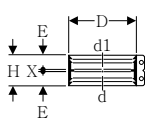
Contenu de la livraison

- Coiffe de protection

N° de réf.	DN	d, ø [mm]	d1, ø [mm]	D [cm]	H [cm]	h [cm]	UC4 [pc.]	UC3 [pc.]	UC2 [pc.]	EUR/pc.
361.752.16.3	50	56	50	6,5	5,2	0,7	2400	100	10	3.85
364.752.16.3	56	63	56	7,1	5,1	0,7	1600	200	10	6.78

Raccords de transition sur d'autres matériaux

Raccord de serrage de transition Geberit



Utilisation

- Pour l'évacuation des bâtiments
- Pour l'évacuation des eaux de ruissellement
- Pour raccorder des tubes et raccords de mêmes matériaux ou matériaux différents

Caractéristiques

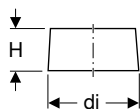
- Avec joint en EPDM

Caractéristiques techniques

Matériau	Acier inoxydable
----------	------------------

N° de réf.	DN	d, ø [mm]	d1, ø [mm]	D [cm]	E [cm]	H [cm]	X [cm]	UC3 [pc.]	UC2 [pc.]	UC1 [pc.]	EUR/pc.
359.424.00.2	50	48-50	48-50	6,3	2,7	5,7	0,3	50	10	1	12.98
359.465.00.2	50	50	58	7,5	2,7	5,7	0,3	50	10	1	13.96
359.425.00.2	50	54-56	54-56	7,5	2,7	5,7	0,3	50	10	1	13.96
359.426.00.2	56	56	58	7,5	2,7	5,7	0,3	50	10	1	13.96
359.427.00.2	56	56	68	8,3	2,7	5,7	0,3	50	10	1	13.96
359.428.00.2	60	63	60	7,8	2,7	5,7	0,3	50	10	1	14.84
359.429.00.2	60	63-64	63-64	7,8	2,7	5,7	0,3	50	10	1	14.84
359.430.00.2	60	63-64	68	8,3	2,7	5,7	0,3	50	10	1	14.84
359.431.00.2	70	68	68	8,3	2,6	5,6	0,4	50	10	1	15.81
359.432.00.2	70	75	68	9	2,7	5,7	0,3	50	10	1	15.81
359.433.00.2	70	75-76	75-76	8,8	2,7	5,7	0,3	50	10	1	15.81
359.434.00.2	70	75-76	78	9,3	2,7	5,7	0,3	50	10	1	15.81
359.435.00.2	70	75-76	83-84	9,8	2,7	5,7	0,3	50	10	1	15.81
359.436.00.2	70	75-76	89-90	10,3	2,7	5,7	0,3	50	10	1	15.81
359.437.00.2	90	89-90	83-84	11,1	2,7	5,7	0,3	50	10	1	16.69
359.438.00.2	90	89-90	89-90	10,3	2,7	5,7	0,3	50	10	1	16.69
359.439.00.2	90	89-90	96	11,1	3,3	6,9	0,3	50	10	1	16.69
359.440.00.2	100	108-110	106	12,5	2,7	5,7	0,3	50	10	1	17.66
359.441.00.2	100	108-110	108-110	12,5	2,7	5,7	0,3	50	10	1	17.66
359.442.00.2	100	108-110	114-116	13,1	3,3	6,9	0,3	50	10	1	17.66
359.443.00.2	125	125	125	14	2,7	5,7	0,3	30	10	1	27.81
359.444.00.2	125	125	131-135	15	3,3	6,9	0,3	30	10	1	27.81
359.445.00.2	125	125	140-141	15,6	3,3	6,9	0,3	30	10	1	27.81
359.447.00.2	125	140-141	140-141	15,5	3,3	6,9	0,3		10	1	27.81
359.448.00.2	150	159-160	152	17,5	3,3	6,9	0,3	20	10	1	47.33
359.449.00.2	150	159-160	159-160	17,5	3,3	6,9	0,3	20	10	1	47.33
359.450.00.2	150	159-160	168	18,3	3,3	6,9	0,3	20	10	1	47.33
359.451.00.2	200	210	210	22,5	3,3	6,9	0,3		10	1	90.04

Bague de renfort Geberit PE



Utilisation

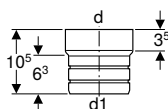
- Pour l'évacuation des bâtiments
- Pour l'évacuation des eaux de ruissellement
- Pour supporter des tubes et raccords Geberit PE en utilisant un raccord de serrage ou un raccord de serrage de transition
- Pour raccords de Geberit PE sur fonte

Caractéristiques techniques

Matériau	Acier CrNi 1.4301 (EN 10088)
----------	------------------------------

N° de réf.	DN	d, ø [mm]	di, ø [mm]	H [cm]	UC3 [pc.]	UC2 [pc.]	UC1 [pc.]	EUR/pc.
359.454.00.1	50	50	44	4	50	10	1	4.77
359.455.00.1	56	56	50	4	50	10	1	5.21
359.456.00.1	60	63	57	4	50	10	1	6.00
359.457.00.1	70	75	69	4	50	10	1	6.66
359.458.00.1	90	90	83	4	50	10	1	6.97
359.459.00.1	100	110	101,4	4	50	10	1	7.44
359.462.00.1	125	125	115,2	4		10	1	8.12
359.463.00.1	125	140	129,2	4		10	1	8.89
359.464.00.1	150	160	147,6	4		10	1	10.33

Tubulure de transition Geberit PE sur PVC



Utilisation

- Pour l'évacuation des bâtiments
- Pour l'évacuation des eaux de ruissellement
- Pour raccords de Geberit PE sur PVC avec diamètre intérieur 100–101 mm

Caractéristiques

- Résistant aux UV

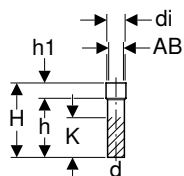
Caractéristiques techniques

Matériau	PE-HD
----------	-------

N° de réf.	d, ø [mm]	d1, ø [mm]	UC2 [pc.]	UC1 [pc.]	EUR/pc.
359.461.16.1	110	99	10	1	14.25



Tubulure de transition Geberit PE avec manchon thermorétractable



Utilisation

- Pour l'évacuation des bâtiments
- Pour l'évacuation des eaux de ruissellement
- Pour fixer par thermorétraction sur les tubulures et extrémités de tube

Caractéristiques

- Résistant aux UV

Contenu de la livraison

- Joint de compression en EPDM, pour zone de raccordement AB1
- Joint torique en EPDM, pour zone de raccordement AB2

Caractéristiques techniques

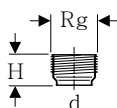
Matériau		PE-HD												
N° de réf.	DN	d, ø [mm]	AB1 [mm]	AB2 [mm]	di, ø [mm]	H [cm]	h [cm]	h1 [cm]	K [cm]	UC4 [pc.]	UC3 [pc.]	UC2 [pc.]	UC1 [pc.]	EUR/pc.
152.153.16.1	40	40	41-45	35-39	50	24,1	18,8	5,2	13		50	10	1	20.05
152.154.16.1	40	40	53-54	48-49	60	24,4	20,5	3,9	13			10	1	20.05
152.155.16.1	40	40	60-67	53-60	70	24,9	20,6	4,3	13			10	1	20.05
152.197.16.1	50	50	60-67	53-60	70	27,2	22,9	4,3	18		40	10	1	20.05
152.198.16.1	50	50	67-74	60-67	80	28,8	23,6	5,2	18		100	10	1	20.05
152.651.16.1	50	50	53-54	48-49	60	26,7	22,8	3,9	18			10	1	20.05
152.652.16.1	50	50	80-84	73-77	90	30,5	24,2	6,3	18			10	1	20.05
152.149.16.1	56	56	60-67	53-60	70	23	18,6	4,4	14			10	1	26.02
152.150.16.1	56	56	67-74	60-67	80	24,7	19,5	5,2	14				1	26.02
152.654.16.1	56	56	53-54	-	60	22,3	18,4	3,9	14			10	1	26.02
152.657.16.1	60	63	60-67	-	73	22,7	18,4	4,3	14			10	1	32.96
152.658.16.1	60	63	67-74	-	80	24,3	19,1	5,2	14				1	26.02
152.151.16.1	70	75	80-84	73-77	90	24,2	17,6	6,6	13		80	10	1	26.02
152.152.16.1	70	75	67-74	-	80	22,7	17,5	5,2	13			10	1	26.02
152.661.16.1	70	75	90-94	-	100	24,8	18,1	6,7	13				1	26.02
366.550.16.1	90	90	84-98	-	110	17	7,6	9,4	1		70	10	1	27.79
367.550.16.1	100	110	102-126	100-124	140	18	7,5	10,5	1		40	5	1	31.76
367.551.16.1	100	110	102-111	100-109	125	16,2	6,7	9,5	1		30	5	1	31.76
368.550.16.1	125	125	116-136	115-134	150	18	8	10	1		20	5	1	35.74
369.550.16.1	150	160	148-180	149-176	195	20	8,3	11,7	1	80		10	1	55.54
369.551.16.1	150	160	189-212	187-220	230	32,3	16,3	16	3				1	55.54
370.550.16.1	200	200	189-212	187-220	230	30,2	13,7	16,5	1				1	101.19
371.550.16.1	250	250	236-260	234-250	280	30,2	13,2	17	1				1	160.72
372.550.16.1	300	315	297-333	295-323	355	30,2	15,5	14,7	2				1	258.00



- En fonction de la zone de raccordement, utiliser soit un joint comprimé, soit un joint torique

Assemblages filetés

Tubulure filetée Geberit PE



Utilisation

- Pour l'évacuation des bâtiments
- Pour l'évacuation des eaux de ruissellement

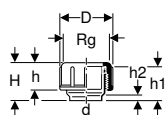
Caractéristiques

- Résistant aux UV

Caractéristiques techniques

Matériau		PE-HD									
N° de réf.	DN	d, ø [mm]	Rg ["]	H [cm]	UC2 [pc.]	UC1 [pc.]	EUR/pc.				
360.784.16.1	40	40	52 x 1/6	5		1	6.94				
361.784.16.1	50	50	62 x 1/6	5	10	1	6.82				
365.784.16.1	70	75	95 x 1/6	7,5		1	7.37				
366.784.16.1	90	90	110 x 1/4	7,5		1	8.40				
367.784.16.1	100	110	130 x 1/4	7,5		1	8.40				

Tubulure filetée Geberit PE avec raccord à joint américain



Utilisation

- Pour l'évacuation des bâtiments
- Pour l'évacuation des eaux de ruissellement

Caractéristiques techniques

Matériau	PE-HD
----------	-------

Caractéristiques

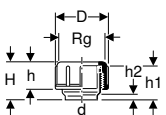
- Ecrou de serrage en PP
- Bague de serrage en PP
- Joint en EPDM
- Résistant aux UV

Contenu de la livraison

- Coiffe de protection

N° de réf.	DN	d, ø [mm]	Rg ["]	D [cm]	H [cm]	h [cm]	h1 [cm]	h2 [cm]	UC4 [pc.]	UC3 [pc.]	UC2 [pc.]	UC1 [pc.]	EUR/pc.
379.740.16.1	30	32	44 x 1/8	5,6	4,5	2,6	3	1			10	1	5.34
360.740.16.1	40	40	52 x 1/6	6,4	6,3	3,3	5	2		50	10	1	5.34
361.740.16.1	50	50	62 x 1/6	7,4	6,3	3,3	5	2		100	10	1	5.53
363.740.16.1	56	56	70 x 1/6	8,5	6,8	3,5	5	2	1200	100	10	1	8.80
364.740.16.1	60	63	75 x 1/6	9	6,8	4,2	5	2			10	1	9.26
365.740.16.1	70	75	95 x 1/6	11,2	9,6	4,5	7,5	2,5			10	1	11.52
366.740.16.1	90	90	110 x 1/4	12,9	9,7	5	7,5	2,5			10	1	13.70
367.740.16.1	100	110	130 x 1/4	14,9	9,7	6,5	7,5	2,5			10	1	16.17

Tubulure filetée Geberit PE avec bouchon à visser



Utilisation

- Pour l'évacuation des bâtiments
- Pour l'évacuation des eaux de ruissellement

Caractéristiques techniques

Matériau	PE-HD
----------	-------

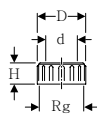
Caractéristiques

- Avec joint en EPDM
- Bouchon de fermeture en PP
- Résistant aux UV

N° de réf.	DN	d, ø [mm]	Rg ["]	D [cm]	H [cm]	h [cm]	h1 [cm]	h2 [cm]	UC4 [pc.]	UC3 [pc.]	UC2 [pc.]	UC1 [pc.]	EUR/pc.
379.750.16.1	30	32	44 x 1/8	5,6	4,5	2,6	3	1			10	1	5.07
360.750.16.1	40	40	52 x 1/6	6,4	6,3	3,3	5	2			10	1	5.07
361.750.16.1	50	50	62 x 1/6	7,4	6,3	3,3	5	2	1440	60	10	1	6.94
363.750.16.1	56	56	70 x 1/6	8,5	6,8	3,5	5	2		50	10	1	8.07
364.750.16.1	60	63	75 x 1/6	9	6,8	4,2	5	2			10	1	8.40
365.750.16.1	70	75	95 x 1/6	11,2	9,6	4,5	7,5	2,5		50	10	1	10.60
366.750.16.1	90	90	110 x 1/4	12,9	9,7	4,8	7,5	2,5			10	1	16.17
367.750.16.1	100	110	130 x 1/4	14,9	9,7	6,3	7,5	2,5	240	30	10	1	17.36



Raccord à joint américain Geberit PE



Utilisation

- Pour l'évacuation des bâtiments
- Pour l'évacuation des eaux de ruissellement

Caractéristiques

- Bague de serrage en PP

Contenu de la livraison

- Ecrou de serrage en PP
- Joint en EPDM
- Bague de serrage

N° de réf.	d, ø [mm]	Rg ["]	D [cm]	H [cm]	UC2 [pc.]	UC1 [pc.]	EUR/pc.
363.749.16.1	56	70 x 1/6	8,5	6,8	10	1	3.80
364.749.16.1	63	75 x 1/6	9	6,8	10	1	3.80

Ecrou de serrage Geberit PE



Utilisation

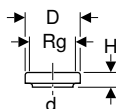
- Pour l'évacuation des bâtiments
- Pour l'évacuation des eaux de ruissellement

Caractéristiques techniques

Matériau	PP
----------	----

N° de réf.	d, ø [mm]	UC2 [pc.]	UC1 [pc.]	EUR/pc.
379.780.16.1	32		1	3.94
360.780.16.1	40		1	3.80
362.780.16.1	48	10	1	3.80
363.780.16.1	56	10	1	3.86
364.780.16.1	63		1	3.80
365.780.16.1	75	10	1	3.86
366.780.16.1	90	10	1	7.95
367.780.16.1	110		1	9.92

Tubulure filetée Geberit PE avec bouchon à visser



Utilisation

- Pour l'évacuation des bâtiments
- Pour l'évacuation des eaux de ruissellement
- Pour nettoyer et contrôler les tronçons de conduite

Caractéristiques

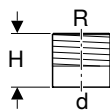
- Ouverture ronde
- Bouchon de fermeture en PP
- Avec joint en EPDM
- Résistant aux UV

Caractéristiques techniques

Matériau	PE-HD
----------	-------

N° de réf.	d, ø [mm]	Rg ["]	D [cm]	H [cm]	UC3 [pc.]	UC2 [pc.]	UC1 [pc.]	EUR/pc.
367.471.16.1	110	130 x 1/4	14,3	4	50	10	1	15.47

Raccord Geberit PE avec filetage mâle



Utilisation

- Pour l'évacuation des bâtiments

Caractéristiques

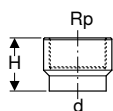
- Avec bague d'appui, en acier chromé-nickelé
- Résistant aux UV

Caractéristiques techniques

Matériau	PE-HD
----------	-------

N° de réf.	DN	d, ø [mm]	R ["]	H [cm]	UC3 [pc.]	UC2 [pc.]	UC1 [pc.]	EUR/pc.
361.726.16.1	50	50	1 1/4	6	50	10	1	23.11
361.727.16.1	50	50	1 1/2	6		10	1	23.11
363.728.16.1	56	56	2	6,5		10	1	26.63

Raccord Geberit PE avec filetage femelle



Utilisation

- Pour l'évacuation des bâtiments

Caractéristiques

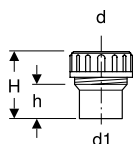
- Avec bague d'appui, en acier chromé-nickelé
- Résistant aux UV

Caractéristiques techniques

Matériau	PE-HD
----------	-------

N° de réf.	DN	d, ø [mm]	Rp ["]	H [cm]	UC3 [pc.]	UC2 [pc.]	UC1 [pc.]	EUR/pc.
360.719.16.1	40	40	1/2	5,5	50	10	1	20.81
360.720.16.1	40	40	3/4	5,5	50	10	1	20.81
360.721.16.1	40	40	1	5,5	50	10	1	20.81
361.719.16.1	50	50	1/2	6	50	10	1	23.11
361.720.16.1	50	50	3/4	6	50	10	1	23.11
361.721.16.1	50	50	1	6		10	1	23.11
361.722.16.1	50	50	1 1/4	6		10	1	23.11
361.723.16.1	50	50	1 1/2	6		10	1	23.11
363.724.16.1	56	56	2	6,5		10	1	26.63
364.724.16.1	60	63	2	7		10	1	29.99
365.725.16.1	70	75	2 1/2	7		10	1	39.25

Tubulure de transition Geberit PE avec raccord à joint américain, à coller



Utilisation

- Pour l'évacuation des bâtiments
- Pour l'évacuation des eaux de ruissellement

Contenu de la livraison

- Raccord à joint américain en PP

Caractéristiques techniques

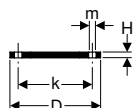
Matériau	PVC
----------	-----

N° de réf.	d, ø [mm]	d1, ø [mm]	H [cm]	h [cm]	UC2 [pc.]	UC1 [pc.]	EUR/pc.
359.421.00.1	56	50	8	4	10	1	24.70
359.423.00.1	56	63	7,8	4	10	1	24.70



Assemblages de bride

Bride pleine Geberit PE



Utilisation

- Pour l'évacuation des bâtiments
- Pour l'évacuation des eaux de ruissellement

Caractéristiques

- Revêtement en matière synthétique

Caractéristiques techniques

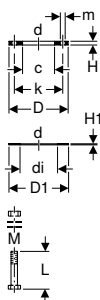
Matériau	Acier
----------	-------

N° de réf.	DN	d, ø [mm]	D [cm]	k [mm]	m [mm]	H [cm]	n [pc.]	PN [bar]	UC1 [pc.]	EUR/pc.
361.748.00.1	50	50	15	110	18	1,2	4	10	1	29.67
363.748.00.1	56 / 60	56 / 63	16,5	125	18	1,2	4	10	1	33.38
365.748.00.1	70	75	18,5	145	18	1,2	4	10	1	33.38
366.748.00.1	90	90	20	160	18	1,4	8	10	1	35.30
367.748.00.1	100	110	22	180	18	1,4	8	10	1	35.30
368.748.00.1	125	125	25	210	18	1,4	8	10	1	64.90
369.748.00.1	150	160	28,5	240	23	1,4	8	10	1	81.65
370.748.00.1	200	200	34	295	23	1,4	8	3,2	1	111.38
371.748.00.1	250	250	39,5	350	23	1,6	12	3,2	1	144.76
372.748.00.1	300	315	44,5	400	23	2	12	3,2	1	204.19

A commander en supplément

- Joint d'étanchéité Geberit PE pour bride → p. 452

Kit de bride Geberit PE



Utilisation

- Pour l'évacuation des bâtiments
- Pour l'évacuation des eaux de ruissellement
- Pour combiner avec des collets à souder Geberit PE

Caractéristiques

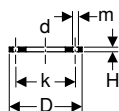
- Revêtement en matière synthétique

Contenu de la livraison

- Bride
- Joint en EPDM
- Jeu de vis galvanisées

N° de réf.	DN	d, ø [mm]	M [mm]	di, ø [mm]	D [cm]	D1 [cm]	k [mm]	c [mm]	m [mm]	L [cm]	H [cm]	H1 [cm]	n [pc.]	PN [bar]	UC4 [pc.]	UC1 [pc.]	EUR/pc.
361.746.00.1	50	50	16	45	15	9,2	110	54	18	7	1,2	0,3	4	10		1	35.30
363.746.00.1	56 / 60	56 / 63	16	59	16,5	10,7	125	68	18	7	1,2	0,3	4	10		1	35.30
365.746.00.1	70	75	16	69	18,5	12,7	145	78	18	7	1,2	0,3	4	10		1	40.83
366.746.00.1	90	90	16	83	20	14,2	160	96	18	8	1,4	0,3	8	10		1	55.66
367.746.00.1	100	110	16	102	22	16,2	180	116	18	8	1,4	0,3	8	10		1	66.82
368.746.00.1	125	125	16	116	25	19,2	210	131	18	8	1,4	0,3	8	10		1	81.65
369.746.00.1	150	160	20	149	28,5	21,7	240	165	23	9	1,4	0,3	8	10	50	1	133.66
370.746.00.1	200	200	20	191	34	27,2	295	206	23	9	1,4	0,3	8	3,2		1	159.59
371.746.00.1	250	250	20	238	39,5	32,7	350	256	23	10	1,6	0,4	12	3,2		1	400.34
372.746.00.1	300	315	20	298	44,5	37,7	400	315	23	11	2	0,4	12	3,2		1	308.09

Bride folle Geberit PE



Utilisation

- Pour l'évacuation des bâtiments
- Pour l'évacuation des eaux de ruissellement
- Pour combiner avec des collets à souder Geberit PE

Caractéristiques

- Revêtement en matière synthétique

Caractéristiques techniques

Matériau	Acier
----------	-------

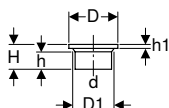
N° de réf.	DN	d, ø [mm]	D [cm]	k [mm]	m [mm]	H [cm]	n [pc.]	PN [bar]	UC4 [pc.]	UC1 [pc.]	EUR/pc.
361.745.00.1	50	50	15	110	18	1,2	4	10		1	19.15
363.745.00.1	56 / 60	56 / 63	16,5	125	18	1,2	4	10		1	20.80
365.745.00.1	70	75	18,5	145	18	1,2	4	10		1	24.88
366.745.00.1	90	90	20	160	18	1,4	8	10		1	27.72

N° de réf.	DN	d, ø [mm]	D [cm]	k [mm]	m [mm]	H [cm]	n [pc.]	PN [bar]	UC4 [pc.]	UC1 [pc.]	EUR/pc.
367.745.00.1	100	110	22	180	18	1,4	8	10		1	31.81
368.745.00.1	125	125	25	210	18	1,4	8	10		1	31.81
369.745.00.1	150	160	28	240	23	1,4	8	10		1	52.94
370.745.00.1	200	200	34	295	23	1,4	8	3,2		1	71.28
371.745.00.1	250	250	39,5	350	23	1,6	12	3,2		1	97.66
372.745.00.1	300	315	44,5	400	23	2	12	3,2	40	1	142.50

A commander en supplément

- Joint d'étanchéité Geberit PE pour bride → p. 452

Collet à souder Geberit PE



Utilisation

- Pour l'évacuation des bâtiments
- Pour l'évacuation des eaux de ruissellement
- Pour combiner avec des brides folles Geberit PE

Caractéristiques techniques

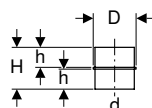
Matériau	PE-HD
----------	-------

N° de réf.	DN	d, ø [mm]	D [cm]	D1 [cm]	H [cm]	h [cm]	h1 [cm]	UC4 [pc.]	UC3 [pc.]	UC2 [pc.]	UC1 [pc.]	EUR/pc.
361.744.16.1	50	50	8	5,4	6	4,2	0,8		50	10	1	12.41
363.744.16.1	56	56	9	6,8	6	3,6	0,8			10	1	12.41
364.744.16.1	60	63	9	6,8	6	3,7	0,8			10	1	16.17
365.744.16.1	70	75	11	7,8	6,5	4	0,9			10	1	16.17
366.744.16.1	90	90	12,8	9,6	7	4,4	1,1			10	1	17.78
367.744.16.1	100	110	14,8	11,6	7,5	4,8	1,2			10	1	21.73
368.744.16.1	125	125	16	13,1	8	5	1,4				1	27.72
369.744.16.1	150	160	19,8	16,5	9	5,1	1,7				1	41.55
370.744.16.1	200	200	26	20,6	7,8	5,4	1,4				1	62.33
371.744.16.1	250	250	32,5	25,6	7,8	5,2	1,6				1	110.83
372.744.16.1	300	315	37	31,5	10	7	2	50			1	267.86



Collerettes

Collerette Geberit PE



Utilisation

- Pour l'évacuation des bâtiments
- Pour l'évacuation des eaux de ruissellement

Caractéristiques

- Résistant aux UV

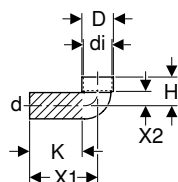
Caractéristiques techniques

Matériau		PE-HD									
N° de réf.	DN	d, ø [mm]	D [cm]	H [cm]	h [cm]	UC3 [pc.]	UC2 [pc.]	UC1 [pc.]	EUR/pc.		
379.772.16.1	30	32	3,8	5,2	2,4		10	1	3.30		
360.772.16.1	40	40	4,7	6,8	3,2		10	1	3.76		
361.772.16.1	50	50	5,7	6,8	3,2		10	1	4.09		
363.772.16.1	56	56	6,5	5,8	2,7	50	10	1	4.80		
364.772.16.1	60	63	7	7,2	3,4		10	1	4.95		
365.772.16.1	70	75	9	7,2	3,4		10	1	6.30		
366.772.16.1	90	90	10,3	9,2	4,4		10	1	7.65		
367.772.16.1	100	110	12	11,7	5,6		10	1	9.97		

Raccordements aux appareils

Coudes de raccordement

Coude de raccordement 88,5° Geberit PE pour WC au sol



Utilisation

- Pour l'évacuation des bâtiments
- Pour l'évacuation des eaux de ruissellement
- Pour appareils sanitaires avec sortie apparente

Caractéristiques

- Résistant aux UV

Contenu de la livraison

- Coiffe de protection

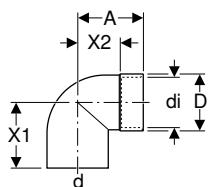
Caractéristiques techniques

Matériau		PE-HD										
N° de réf.	DN	d, ø [mm]	di, ø [mm]	D [cm]	H [cm]	X1 [cm]	X2 [cm]	K [cm]	UC4 [pc.]	UC3 [pc.]	UC1 [pc.]	EUR/pc.
366.880.16.1	80	90	120	13,2	11	30	6	20	80	10	1	20.32
367.880.16.1	100	110	120	13,2	12	30	6	22			1	21.34
367.883.16.1	100	110	110	11,6	17	30	6	20	80	10	1	21.34

A commander en supplément

- Manchette

Coude de raccordement 90° Geberit PE pour manchette



Utilisation

- Pour l'évacuation des bâtiments
- Pour l'évacuation des eaux de ruissellement

Caractéristiques techniques

Matériau	PE-HD
----------	-------

N° de réf.	DN	d, ø [mm]	A [cm]	di, ø [mm]	D [cm]	X1 [cm]	X2 [cm]	UC4 [pc.]	UC3 [pc.]	UC2 [pc.]	UC1 [pc.]	EUR/pc.
360.061.16.1	40	40	5	46	5,2	6	3	1600	100	10	1	2.30
361.061.16.1	50	50	5	46	5,2	6	3	1600	100	10	1	2.30
361.065.16.1	50	50	6	58	6,4	7	4			10	1	2.30
363.061.16.1	56	56	6	46	5,2	6	4	1400	350	10	1	3.49

A commander en supplément

- Manchette

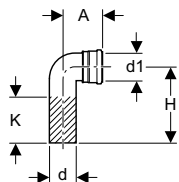
Caractéristiques

- Résistant aux UV

Contenu de la livraison

- Coiffe de protection

Coude de raccordement 90° Geberit pour WC suspendu



Utilisation

- Pour l'évacuation des bâtiments
- Pour l'évacuation des eaux de ruissellement
- Pour le raccordement d'appareils sanitaires à sortie horizontale
- Pour bâti-supports Geberit Duofix et Geberit GIS pour WC suspendu
- Pour montage vertical

Caractéristiques techniques

Matériau	PE-HD
----------	-------

N° de réf.	DN	d, ø [mm]	d1, ø [mm]	A [cm]	H [cm]	K [cm]	UC4 [pc.]	UC2 [pc.]	UC1 [pc.]	EUR/pc.
366.061.16.1	90 / 90	90	90	11	22,5	13	120	10	1	13.90

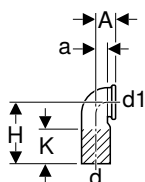
Caractéristiques

- Avec joint en EPDM
- Résistant aux UV

Contenu de la livraison

- Coiffe de protection

Coude de raccordement 90° Geberit PE pour WC au sol, avec extension



Utilisation

- Pour l'évacuation des bâtiments
- Pour l'évacuation des eaux de ruissellement
- Pour le raccordement d'appareils sanitaires à sortie horizontale
- Pour bâti-supports Geberit Combifix pour WC suspendu
- Pour bâti-supports Geberit Sanbloc pour WC suspendu
- Pour montage vertical

Caractéristiques techniques

Matériau	PE-HD
----------	-------

N° de réf.	DN	d, ø [mm]	d1, ø [mm]	A [cm]	a [cm]	H [cm]	K [cm]	UC4 [pc.]	UC3 [pc.]	UC2 [pc.]	UC1 [pc.]	EUR/pc.
366.925.16.1	90 / 90	90	90	7,8	4,5	22,5	13	200	50	10	1	17.48
367.792.16.1	100 / 100	110	110	7,5	4,5	22,5	13	100	25	5	1	21.34

Caractéristiques

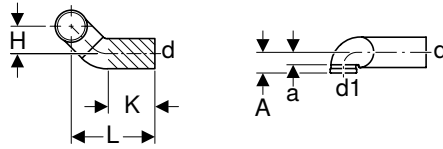
- Avec joint en EPDM
- Résistant aux UV

Contenu de la livraison

- Coiffe de protection



CoUDE de raccordement 90° Geberit PE pour WC au sol, contre-coudé à gauche, avec extension



Utilisation

- Pour l'évacuation des bâtiments
- Pour l'évacuation des eaux de ruissellement
- Pour le raccordement d'appareils sanitaires à sortie horizontale
- Pour bâti-supports Geberit Combifix pour WC suspendu
- Pour bâti-supports Geberit Sanbloc pour WC suspendu
- Pour montage horizontal

Caractéristiques

- Avec joint en EPDM
- Résistant aux UV

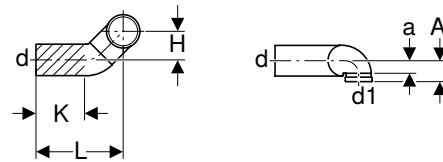
Contenu de la livraison

- Coiffe de protection

Caractéristiques techniques

Matériau		PE-HD										
N° de réf.	DN	d, ø [mm]	d1, ø [mm]	A [cm]	a [cm]	L [cm]	H [cm]	K [cm]	UC4 [pc.]	UC3 [pc.]	UC1 [pc.]	EUR/pc.
367.901.16.1	100 / 100	110	110	7,5	4,5	32	10	17			1	40.17
367.913.16.1	100 / 90	110	90	7,5	4,5	32	10	17	80	20	1	55.39

CoUDE de raccordement 90° Geberit PE pour WC au sol, contre-coudé à droite, avec extension



Utilisation

- Pour l'évacuation des bâtiments
- Pour l'évacuation des eaux de ruissellement
- Pour le raccordement d'appareils sanitaires à sortie horizontale
- Pour bâti-supports Geberit Combifix pour WC suspendu
- Pour bâti-supports Geberit Sanbloc pour WC suspendu
- Pour montage horizontal

Caractéristiques

- Avec joint en EPDM
- Résistant aux UV

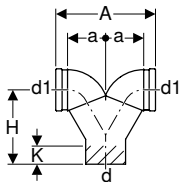
Contenu de la livraison

- Coiffe de protection

Caractéristiques techniques

Matériau		PE-HD										
N° de réf.	DN	d, ø [mm]	d1, ø [mm]	A [cm]	a [cm]	L [cm]	H [cm]	K [cm]	UC4 [pc.]	UC3 [pc.]	UC1 [pc.]	EUR/pc.
367.902.16.1	100 / 100	110	110	7,5	4,5	32	10	17			1	40.17
367.914.16.1	100 / 90	110	90	7,5	4,5	32	10	17	80	20	1	55.39

CoUDE de raccordement double 90° Geberit PE pour WC suspendu



Utilisation

- Pour l'évacuation des bâtiments
- Pour l'évacuation des eaux de ruissellement
- Pour montage vertical
- Pour le raccordement d'appareils sanitaires à sortie horizontale
- Pour bâti-supports Geberit Duofix pour WC suspendu
- Pour bâti-supports Geberit Combifix pour WC suspendu
- Pour bâti-supports Geberit GIS pour WC suspendu
- Pour bâti-supports Geberit Sanbloc pour WC suspendu

Caractéristiques

- Avec joint en EPDM
- Résistant aux UV

Contenu de la livraison

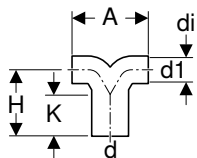
- 2 couvercles de protection

Caractéristiques techniques

Matériau	PE-HD
----------	-------

N° de réf.	DN	d, ø [mm]	d1, ø [mm]	A [cm]	a [cm]	H [cm]	K [cm]	UC2 [pc.]	UC1 [pc.]	EUR/pc.
367.903.16.1	100 / 100 / 100	110	110	28,5	11	20,5	5		1	97.00
367.923.16.1	100 / 90 / 90	110	90	27,5	10,5	32,5	19	5	1	115.48

Coude de raccordement double 90° Geberit PE pour manchette



Utilisation

- Pour l'évacuation des bâtiments
- Pour l'évacuation des eaux de ruissellement
- Pour lavabos, urinoirs et bidets
- Pour manchettes

Caractéristiques

- Résistant aux UV

Caractéristiques techniques

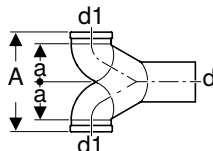
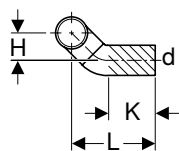
Matériau	PE-HD
----------	-------

N° de réf.	DN	d, ø [mm]	d1, ø [mm]	A [cm]	di, ø [mm]	H [cm]	K [cm]	UC1 [pc.]	EUR/pc.
363.472.16.1	56 / 50	56	50	15,5	44	12	3	1	34.61
365.472.16.1	70 / 56	75	56	15,5	50	13,5	6	1	53.07

A commander en supplément

- Manchette

Coude de raccordement double 90° Geberit PE, contre-coudé, pour WC suspendu



Utilisation

- Pour bâti-supports Geberit Duofix pour WC suspendu
- Pour bâti-supports Geberit Combifix pour WC suspendu
- Pour bâti-supports Geberit GIS pour WC suspendu
- Pour bâti-supports Geberit Sanbloc pour WC suspendu
- Pour montage horizontal
- Pour le raccordement d'appareils sanitaires à sortie horizontale
- Pour l'évacuation des bâtiments

Caractéristiques

- Avec joint en EPDM
- Résistant aux UV

Contenu de la livraison

- 2 couvercles de protection

Caractéristiques techniques

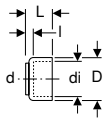
Matériau	PE-HD
----------	-------

N° de réf.	DN	d, ø [mm]	d1, ø [mm]	A [cm]	a [cm]	L [cm]	H [cm]	K [cm]	UC2 [pc.]	UC1 [pc.]	EUR/pc.
367.485.16.1	100 / 90 / 90	110	90	27,5	10,5	34	10	12	5	1	115.48
367.904.16.1	100 / 100 / 100	110	110	28,5	11	34	10	12		1	115.48



Manchons de raccordement

Manchon de raccordement Geberit PE



Utilisation

- Pour l'évacuation des bâtiments
- Pour l'évacuation des eaux de ruissellement
- Pour manchettes

Caractéristiques

- Résistant aux UV

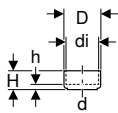
Contenu de la livraison

- Coiffe de protection

Caractéristiques techniques

Matériau		PE-HD								
N° de réf.	d, ø [mm]	di, ø [mm]	D [cm]	L [cm]	I [cm]	UC3 [pc.]	UC2 [pc.]	UC1 [pc.]	EUR/pc.	
360.770.16.1	40	46	5,2	3,5	1		10	1	2.60	
361.770.16.1	50	46	5,2	3	0,5	50	10	1	2.80	
361.774.16.1	50	58	6,4	3,5	1		10	1	4.09	
364.774.16.1	63	58	6,4	3	0,5		10	1	10.57	

Manchon de raccordement Geberit PE pour WC au sol



Utilisation

- Pour l'évacuation des bâtiments
- Pour l'évacuation des eaux de ruissellement
- Pour appareils sanitaires avec sortie apparente
- Pour manchettes

Caractéristiques

- Résistant aux UV

Contenu de la livraison

- Coiffe de protection

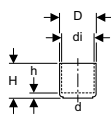
Caractéristiques techniques

Matériau		PE-HD								
N° de réf.	DN	d, ø [mm]	di, ø [mm]	D [cm]	H [cm]	h [cm]	UC2 [pc.]	UC1 [pc.]	EUR/pc.	
366.898.16.1	90	90	120	13,2	7	2	10	1	8.40	
367.898.16.1	100	110	120	13,2	7	2	10	1	8.40	

A commander en supplément

- Manchette

Manchon de raccordement Geberit PE prolongé, pour WC au sol



Utilisation

- Pour l'évacuation des bâtiments
- Pour l'évacuation des eaux de ruissellement
- Pour appareils sanitaires avec sortie apparente
- Pour manchettes

Caractéristiques

- Résistant aux UV

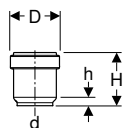
Contenu de la livraison

- Coiffe de protection

Caractéristiques techniques

Matériau		PE-HD								
N° de réf.	DN	d, ø [mm]	di, ø [mm]	D [cm]	H [cm]	h [cm]	UC2 [pc.]	UC1 [pc.]	EUR/pc.	
367.893.16.1	100	110	110	11,6	12,5	2,5	10	1	8.80	

Manchon de raccordement Geberit PE à emboîter avec joint à lèvres



Utilisation

- Pour l'évacuation des bâtiments
- Pour l'évacuation des eaux de ruissellement
- Pour le raccordement d'appareils sanitaires

Caractéristiques

- Avec joint à lèvres en EPDM
- Résistant aux UV

Contenu de la livraison

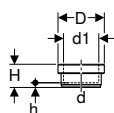
- Coiffe de protection

Caractéristiques techniques

Matériau	PE-HD
----------	-------

N° de réf.	DN	d, ø [mm]	D [cm]	H [cm]	h [cm]	UC3 [pc.]	UC2 [pc.]	UC1 [pc.]	EUR/pc.
379.768.16.3	30	32	4,4	4,8	0,8	100	10	1	4.41

Manchon de raccordement Geberit PE à emboîter avec joint torique



Utilisation

- Pour l'évacuation des bâtiments
- Pour l'évacuation des eaux de ruissellement
- Pour le raccordement d'appareils sanitaires

Caractéristiques

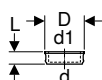
- Avec joint torique en EPDM
- Résistant aux UV

Caractéristiques techniques

Matériau	PE-HD
----------	-------

N° de réf.	DN	d, ø [mm]	d1, ø [mm]	D [cm]	H [cm]	h [cm]	UC2 [pc.]	UC1 [pc.]	EUR/pc.
361.768.16.1	50 / 40	50	45	6	3	0,5	10	1	8.40

Manchon de raccordement à emboîter Geberit PE avec joint à lèvres, pour WC suspendu



Utilisation

- Pour l'évacuation des bâtiments
- Pour l'évacuation des eaux de ruissellement
- Pour le raccordement d'appareils sanitaires à sortie horizontale
- Pour bâti-supports Geberit Combifix pour WC suspendu
- Pour bâti-supports Geberit Sanbloc pour WC suspendu

Caractéristiques

- Avec joint en EPDM
- Résistant aux UV

Contenu de la livraison

- Coiffe de protection

Caractéristiques techniques

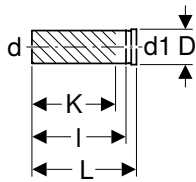
Matériau	PE-HD
----------	-------

N° de réf.	DN	d, ø [mm]	d1, ø [mm]	D [cm]	L [cm]	UC3 [pc.]	UC2 [pc.]	UC1 [pc.]	EUR/pc.
366.941.16.1	90 / 90	90	90	11,1	4	50	10	1	8.40
367.941.16.1	100 / 90	110	90	11,1	4	50	10	1	11.52
367.794.16.1	100 / 100	110	110	13,1	4,1		10	1	8.40



Manchons de raccordement

Manchon de raccordement Geberit PE avec manchon à emboîter, pour WC suspendu



Utilisation

- Pour l'évacuation des bâtiments
- Pour l'évacuation des eaux de ruissellement
- Pour le raccordement d'appareils sanitaires à sortie horizontale
- Pour bâti-supports Geberit Duofix pour WC suspendu
- Pour bâti-supports Geberit Combifix pour WC suspendu
- Pour bâti-supports Geberit GIS pour WC suspendu
- Pour bâti-supports Geberit Sanbloc pour WC suspendu

Caractéristiques

- Avec joint en EPDM
- Résistant aux UV

Contenu de la livraison

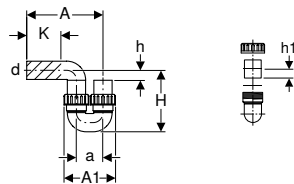
- Coiffe de protection

Caractéristiques techniques

Matériau		PE-HD									
N° de réf.	DN	d, ø [mm]	d1, ø [mm]	D [cm]	L [cm]	I [cm]	K [cm]	UC4 [pc.]	UC3 [pc.]	UC1 [pc.]	EUR/pc.
366.887.16.1	90 / 90	90	90	11,2	31	27,5	24	160	40	1	20.81
367.887.16.1	100 / 90	110	90	11,2	34,5	31,5	28	120	30	1	23.81

Siphons en tube coudé

Siphon en tube coudé Geberit PE



Utilisation

- Pour l'évacuation des bâtiments
- Pour l'évacuation des eaux de ruissellement

Caractéristiques

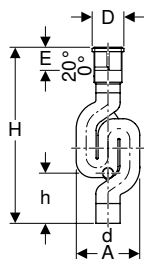
- Sortie horizontale
- Arrivée d'eau verticale
- Résistant à la tension en direction longitudinale
- Ecrou de serrage en PP
- Avec joint en EPDM
- Résistant aux UV

Caractéristiques techniques

Garde d'eau		≥ 70 mm													
Matériau		PE-HD													
N° de réf.	DN	d, ø [mm]	Débit		A [cm]	A1 [cm]	a [cm]	H [cm]	h [cm]	h1 [cm]	K [cm]	UC4 [pc.]	UC2 [pc.]	UC1 [pc.]	EUR/pc.
			d'évacuation [l/s]												
364.730.16.1	60	63	1,4		30,5	18,5	9,5	20,5	5	3,4	16	120	10	1	60.00
365.730.16.1	70	75	2,4		34,5	25	13,5	29,5	7	3,4	14	60	5	1	106.22
366.730.16.1	90	90	3,6		41	27	14	27	5	5,6	20	40	5	1	119.33
367.730.16.1	100	110	5,9		46	31	16	31,5	6	5,6	22	32	4	1	142.02

Siphons en forme d'escargot

Siphon en S Geberit PE avec trappe de visite



Utilisation

- Pour l'évacuation des bâtiments
- Pour l'évacuation des eaux de ruissellement
- Pour une utilisation dans des zones à l'abri du gel

Caractéristiques techniques

Garde d'eau	70 mm
Matériau	PE-HD

Caractéristiques

- Avec manchon long
- Avec trappe de visite 50 mm
- Bouchon de fermeture en PP
- Avec joint en EPDM
- Résistant aux UV

Contenu de la livraison

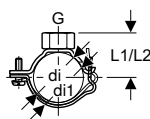
- Coiffe de protection

N° de réf.	DN	d, ø [mm]	Débit d'évacuation [l/s]	A [cm]	D [cm]	E [cm]	H [cm]	h [cm]	UC4 [pc.]	UC2 [pc.]	UC1 [pc.]	EUR/pc.
365.813.16.1	70	75	3,8	19,8	9,8	8 - 10,5	66,7	16,6	40	10	1	91.90
367.813.16.1	100	110	9,6	28,8	13,6	8 - 10,5	80,8	21,7	20	5	1	119.13

Accessoires

Colliers

Collier Geberit avec manchon fileté G 1/2", adaptable



Utilisation

- Pour l'évacuation des bâtiments
- Pour fixer à l'aide de tubes filetés
- Pour fixer des conduites aux dalles et sur les murs
- Pour la fixation par point fixe de tubes en combinaison avec des bandes électro-soudables
- Pour la fixation coulissante de tubes en combinaison avec des bandes d'insertion

Caractéristiques

- Réglable
- Maniable d'une main
- Filetage femelle
- Galvanisé

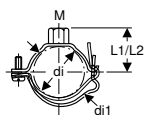
Caractéristiques techniques

Matériau	Acier
----------	-------

N° de réf.	DN	G ["]	di, ø [mm]	di1, ø [mm]	L1 [cm]	L2 [cm]	UC4 [pc.]	UC3 [pc.]	UC2 [pc.]	UC1 [pc.]	EUR/pc.
360.841.00.2	40	1/2	40	48	3,5	3,9		50	10	1	3.40
361.841.00.2	50	1/2	50	58	4	4,4	2250	50	10	1	4.12
363.841.00.2	56	1/2	56	64	4,3	4,7	2250	50	10	1	4.71
364.841.00.2	60	1/2	63	71	4,7	5,1	2250	50	10	1	4.71
365.841.00.2	70	1/2	75	83	5,3	5,7	1800	50	10	1	4.71
366.841.00.2	90	1/2	90	98	6	6,4	1200	50	10	1	4.89
367.841.00.2	100	1/2	110	118	7	7,4	1200	50	10	1	4.89
368.841.00.2	125	1/2	125	133	7,8	8,2	700	25	5	1	5.64
369.841.00.2	150	1/2	160	168	9,5	9,9	600	25	5	1	6.62



Collier Geberit avec manchon fileté M 10, adaptable



Utilisation

- Pour fixer à l'aide de tiges filetées
- Pour fixer des conduites aux dalles et sur les murs
- Pour la fixation coulissante de tubes en combinaison avec des bandes d'insertion

Caractéristiques

- Réglable
- Maniable d'une main
- Filetage femelle
- Galvanisé

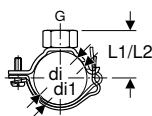
Caractéristiques techniques

Matériau		Acier									
N° de réf.	DN	M [mm]	di, ø [mm]	di1, ø [mm]	L1 [cm]	L2 [cm]	UC4 [pc.]	UC3 [pc.]	UC2 [pc.]	UC1 [pc.]	EUR/pc.
360.843.00.2	40	10	40	48	3,5	3,9	1400	50	10		3.40
361.843.00.2	50	10	50	58	4	4,4	1200	50	10	1	3.77
363.843.00.2	56	10	56	64	4,3	4,7	1400	50	10	1	3.77
364.843.00.2	60	10	63	71	4,7	5,1	1400	50	10	1	3.77
365.843.00.2	70	10	75	83	5,3	5,7	700	50	10	1	4.12
366.843.00.2	90	10	90	98	6	6,4	800	50	10	1	4.56
367.843.00.2	100	10	110	118	7	7,4	800	50	10	1	4.56
368.843.00.2	125	10	125	133	7,8	8,2	800	25	5	1	4.89
369.843.00.2	150	10	160	168	9,5	9,9	300	25	5	1	5.83



- Ne convient pas pour une utilisation comme point fixe

Collier Geberit avec manchon fileté G 3/4", adaptable



Utilisation

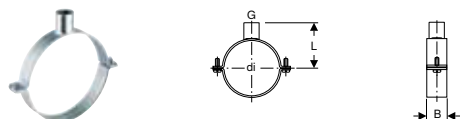
- Pour l'évacuation des bâtiments
- Pour fixer à l'aide de tubes filetés
- Pour fixer des conduites aux dalles et sur les murs
- Pour la fixation par point fixe de tubes en combinaison avec des bandes électro-soudables
- Pour la fixation coulissante de tubes en combinaison avec des bandes d'insertion

Caractéristiques

- Réglable
- Maniable d'une main
- Filetage femelle
- Galvanisé

N° de réf.	DN	G ["]	di, ø [mm]	di1, ø [mm]	L1 [cm]	L2 [cm]	UC3 [pc.]	UC2 [pc.]	UC1 [pc.]	EUR/pc.
363.842.00.1	56	3/4	56	64	4,3	4,7	50	10	1	7.92
364.842.00.1	60	3/4	63	71	4,7	5,1	50	10	1	7.92
365.842.00.1	70	3/4	75	83	5,3	5,7	50	10	1	7.92
366.842.00.1	90	3/4	90	98	6	6,4	50	10	1	8.10
367.842.00.1	100	3/4	110	118	7	8,2	50	10	1	8.10
368.842.00.1	125	3/4	125	133	7,8	8,2	25	5	1	8.85
369.842.00.1	150	3/4	160	168	9,5	9,9	25	5	1	9.84

Collier Geberit avec manchon fileté G1"



Utilisation

- Pour fixer à l'aide de tubes filetés
- Pour fixer des conduites aux dalles et sur les murs
- Pour la fixation coulissante de tubes en combinaison avec des bandes d'insertion
- Pour la fixation par point fixe de tubes en combinaison avec des collerettes doubles

Caractéristiques

- Filetage femelle
- Galvanisé

Caractéristiques techniques

Matériau		Acier							
N° de réf.	DN	G ["]	di, ø [mm]	L [cm]	B [cm]	UC4 [pc.]	UC2 [pc.]	UC1 [pc.]	EUR/pc.
370.840.00.1	200	1	200	14,8	4	208	13	1	17.31
371.840.00.1	250	1	250	17,3	4	160	10	1	18.43
372.840.00.1	300	1	315	20,5	4	84	7	1	19.55

Accessoires

- Bande d'insertion Geberit pour colliers → p. 442

Collier Geberit avec manchon fileté M8 / M10



Utilisation

- Pour fixer à l'aide de tiges filetées
- Pour l'évacuation des bâtiments
- Pour fixer des conduites aux dalles et sur les murs
- Pour la fixation coulissante de tubes

Caractéristiques

- Fixation filetée M8 ou M10
- Filetage femelle
- Maniable d'une main
- Galvanisé

Caractéristiques techniques

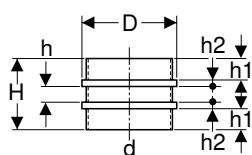
Matériau		Acier						
N° de réf.	M [mm]	di, ø [mm]	L [cm]	UC4 [pc.]	UC2 [pc.]	UC1 [pc.]	EUR/pc.	
360.832.00.2	8 / 10	40	4,3	8000	50	1	2.65	
361.832.00.2	8 / 10	50	4,8	4500	50	1	2.84	
363.832.00.2	8 / 10	56	5,1		50	1	2.84	
364.832.00.2	8 / 10	63	5,5	3850	50	1	2.84	
365.832.00.2	8 / 10	75	6,1	6300	25	1	3.18	
366.832.00.2	8 / 10	90	6,8	2250	25	1	3.58	
367.832.00.2	8 / 10	110	7,8	1575	25	1	3.87	
368.832.00.2	8 / 10	125	8,6	1275	25	1	3.77	
369.832.00.2	8 / 10	160	10,3		25	1	4.71	

Accessoires

- Bande d'insertion Geberit pour colliers → p. 442

Fixations pour colliers

Collerette double Geberit PE



Utilisation

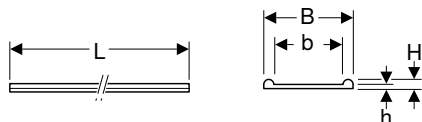
- Pour l'évacuation des bâtiments
- Pour la fixation par point fixe de tubes en combinaison avec des colliers

Caractéristiques techniques

Matériau	PE-HD
----------	-------

N° de réf.	DN	d, ø [mm]	D [cm]	H [cm]	h [cm]	h1 [cm]	h2 [cm]	UC4 [pc.]	UC2 [pc.]	UC1 [pc.]	EUR/pc.
370.751.16.1	200	200	21,3	19,1	4,1	6	1,5	60	5	1	69.24
371.751.16.1	250	250	26,2	20,1	4,1	6	2	32	4	1	97.00
372.751.16.1	300	315	32,6	20,1	4,1	6	2			1	133.92

Bande d'insertion Geberit pour colliers



Utilisation

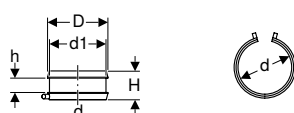
- Pour l'évacuation des bâtiments
- Pour la fixation coulissante de tubes en combinaison avec des colliers

Caractéristiques techniques

Matériau	PE-LD
----------	-------

N° de réf.	DN	d, ø [mm]	L [m]	B [cm]	b [cm]	H [cm]	h [cm]	UC4 [m]	UC3 [m]	UC2 [m]	EUR/m
362.846.00.1	40-150	40-160	10	3,8	3,1	0,4	0,2	2400	100	10	1.53
370.846.00.1	200-300	200-315	10	4,8	4,1	0,4	0,2	1800	100	10	2.44

Bande à souder électrique Geberit pour point fixe



Utilisation

- Pour l'évacuation des bâtiments
- Pour la fixation par point fixe de tubes en combinaison avec des colliers

Caractéristiques

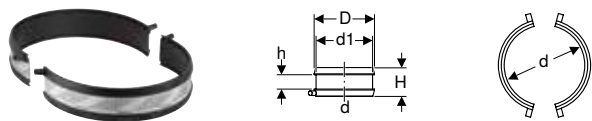
- En une pièce
- Soudable avec des appareils à souder électriques Geberit

Caractéristiques techniques

Matériau	PE-HD
----------	-------

N° de réf.	DN	d, ø [mm]	d1, ø [mm]	D [cm]	H [cm]	h [cm]	UC4 [pc.]	UC3 [pc.]	UC2 [pc.]	UC1 [pc.]	EUR/pc.
361.776.16.1	50	50	58	6,6	6	3	1800	40	10	1	13.33
363.776.16.1	56	56	64	7,2	6	3	1800	40	10	1	13.33
364.776.16.1	60	63	71	7,9	6	3	1620	60	15	1	13.33
365.776.16.1	70	75	83	9,1	6	3	1080	40	10	1	14.22
366.776.16.1	90	90	98	10,6	6	3	864	32	8	1	16.04
367.776.16.1	100	110	118	12,6	6	3	648	36	12	1	17.82
368.776.16.1	125	125	133	14,1	6	3	432	24	8	1	23.54
369.776.16.1	150	160	168	17,6	6	3	288	24	8	1	26.71
370.776.16.1	200	200	208	21,6	6	3	700	10		1	27.53
371.776.16.1	250	250	258	26,6	6	3	500		5	1	37.73

Kit bande à souder électrique Geberit pour point fixe



Utilisation

- Pour l'évacuation des bâtiments
- Pour la fixation par point fixe de tubes en combinaison avec des colliers

Caractéristiques

- En deux pièces
- Soudable avec des appareils à souder électriques Geberit

Contenu de la livraison

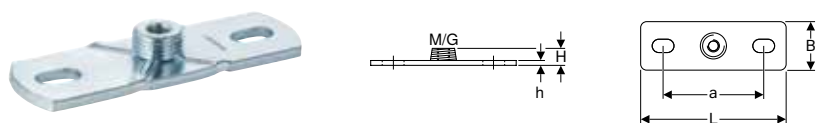
- Kit à 2 éléments

Caractéristiques techniques

Matériau	PE-HD
----------	-------

N° de réf.	DN	d, ø [mm]	d1, ø [mm]	D [cm]	H [cm]	h [cm]	UC4 [pc.]	UC3 [pc.]	UC2 [pc.]	UC1 [pc.]	EUR/pc.
372.776.16.1	300	315	323	33,1	6	3	144	12	4	1	63.09

Plaque de base Geberit rectangulaire, deux trous, avec manchon fileté M10 / G 1/2"



Utilisation

- Pour fixer des colliers sur la maçonnerie
- Pour fixer des conduites aux dalles et sur les murs
- Pour fixations à point fixe et fixations coulissantes

Caractéristiques

- Filetage mâle
- Filetage femelle
- Galvanisé
- Deux trous de fixation

Caractéristiques techniques

Matériau	Acier
----------	-------

N° de réf.	G ["]	M [mm]	a [cm]	L [cm]	B [cm]	H [cm]	h [cm]	UC3 [pc.]	UC1 [pc.]	EUR/pc.
362.851.26.1	1/2	10	8,5	12	4	1,5	0,5	50	1	5.24

Plaque de base Geberit rectangulaire, deux trous, avec manchon fileté M10



Utilisation

- Pour l'évacuation des bâtiments
- Pour fixer des colliers sur la maçonnerie
- Pour fixer des conduites aux dalles et sur les murs
- Pour fixer des rails de suspension sur la maçonnerie
- Pour la fixation coulissante de tubes

Caractéristiques

- Filetage femelle
- Galvanisé
- Deux trous de fixation

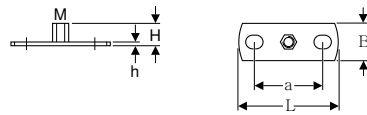
Caractéristiques techniques

Matériau	Acier
----------	-------

N° de réf.	M [mm]	a [cm]	c [mm]	L [cm]	B [cm]	H [cm]	h [cm]	UC2 [pc.]	UC1 [pc.]	EUR/pc.
362.837.00.1	10	7,9	19	12	4	1,5	0,4	25	1	5.24



Plaque de base Geberit rectangulaire, deux trous, avec manchon fileté M8 / M10"



Utilisation

- Pour l'évacuation des bâtiments
- Pour fixer des colliers sur la maçonnerie
- Pour fixer des conduites aux dalles et sur les murs
- Pour fixer des rails de suspension sur la maçonnerie
- Pour la fixation coulissante de tubes

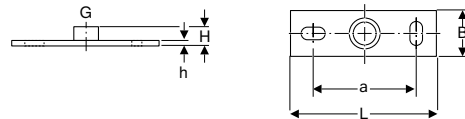
Caractéristiques

- Filetage femelle
- Galvanisé
- Deux trous de fixation

Caractéristiques techniques

Matériau		Acier						UC3	UC1	EUR/pc.
N° de réf.	M [mm]	a [cm]	L [cm]	B [cm]	H [cm]	h [cm]	[pc.]	[pc.]		
362.848.26.1	8 / 10	5,4	8	3	1,9	0,3	50	1	4.56	

Plaque de base Geberit rectangulaire, deux trous, avec manchon fileté G



Utilisation

- Pour l'évacuation des bâtiments
- Pour fixer des colliers sur la maçonnerie
- Pour fixer des conduites aux dalles et sur les murs
- Pour fixations à point fixe et fixations coulissantes

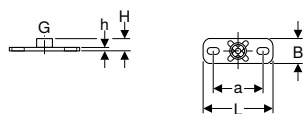
Caractéristiques

- Filetage femelle
- Galvanisé
- Deux trous de fixation

Caractéristiques techniques

Matériau		Acier						UC4	UC2	UC1	EUR/pc.
N° de réf.	G ["]	a [cm]	L [cm]	B [cm]	H [cm]	h [cm]	[pc.]	[pc.]	[pc.]		
362.826.26.1	1/2	9	12	4	2,1	0,6	2500	25	1	5.24	
362.827.26.1	3/4	9	12	4	2,3	0,6		25	1	6.05	
362.828.26.1	1	9	12	4	2,6	0,6	1000	25	1	6.77	

Plaque de base Geberit rectangulaire, coins arrondis, deux trous, avec manchon fileté G 1/2"



Utilisation

- Pour l'évacuation des bâtiments
- Pour fixer des colliers sur la maçonnerie
- Pour fixations à point fixe et fixations coulissantes
- Pour fixer des conduites aux dalles et sur les murs

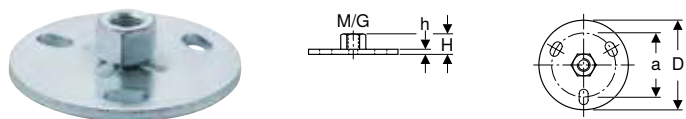
Caractéristiques

- Filetage femelle
- Galvanisé
- Deux trous de fixation

Caractéristiques techniques

Matériau		Acier						UC2	UC1	EUR/pc.
N° de réf.	G ["]	a [cm]	L [cm]	B [cm]	H [cm]	h [cm]	[pc.]	[pc.]		
363.839.00.1	1/2	8	12	4	1,9	0,4	25	1	4.49	

Plaque de base Geberit ronde, trois trous, avec manchon fileté M10



Utilisation

- Pour l'évacuation des bâtiments
- Pour fixer des colliers sur la maçonnerie
- Pour fixer des conduites aux dalles et sur les murs
- Pour fixer des rails de suspension sur la maçonnerie

Caractéristiques

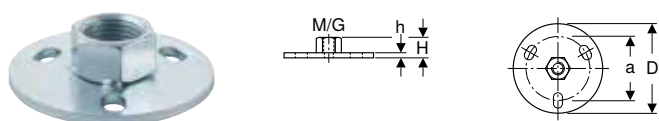
- Filetage femelle
- Galvanisé
- Trois trous de fixation

Caractéristiques techniques

Matériau	Acier
----------	-------

N° de réf.	M [mm]	a [cm]	D [cm]	H [cm]	h [cm]	UC4 [pc.]	UC2 [pc.]	UC1 [pc.]	EUR/pc.
362.837.26.1	10	5	7	1,6	0,4	3000	50	1	7.08

Plaque de base Geberit ronde, trois trous, avec manchon fileté G 1/2"



Utilisation

- Pour l'évacuation des bâtiments
- Pour fixer des colliers sur la maçonnerie
- Pour fixations à point fixe et fixations coulissantes
- Pour fixer des conduites aux dalles et sur les murs

Caractéristiques

- Filetage femelle
- Galvanisé
- Trois trous de fixation

Caractéristiques techniques

Matériau	Acier
----------	-------

N° de réf.	G ["]	a [cm]	D [cm]	H [cm]	h [cm]	UC4 [pc.]	UC2 [pc.]	UC1 [pc.]	EUR/pc.
362.839.26.1	1/2	5	7	1,9	0,4	3000	50	1	7.08

Tige filetée Geberit



Utilisation

- Pour fixer des colliers Geberit sur des plaques de base
- Pour l'évacuation des bâtiments
- Pour fixer des rails de suspension Geberit Pluvia sur des plaques de base
- Pour fixations coulissantes

Caractéristiques

- Galvanisé

Contenu de la livraison

- Gaine de protection

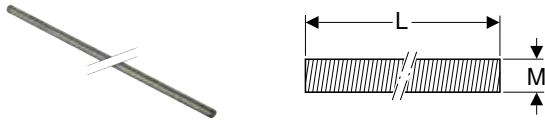
Caractéristiques techniques

Matériau	Acier
----------	-------

N° de réf.	M [mm]	L [cm]	UC4 [pc.]	UC2 [pc.]	UC1 [pc.]	EUR/pc.
362.836.00.1	10	50	2000	10	1	3.77



Tige filetée Geberit



Utilisation

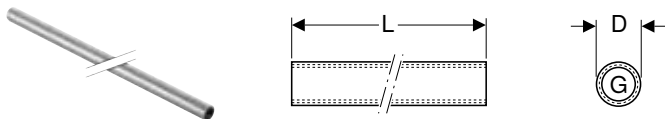
- Pour l'évacuation des bâtiments
- Pour fixer des colliers Geberit sur des plaques de base
- Pour fixer des rails de suspension Geberit Pluvia sur des plaques de base
- Pour fixations coulissantes

Caractéristiques

- Galvanisé

N° de réf.	Couleur / surface	M [mm]	UC2 [pc.]	UC1 [pc.]	EUR/pc.
362.834.26.1	Zingué galvanisé	10	25	1	7.57

Tube fileté Geberit



Utilisation

- Pour fixer des colliers Geberit sur des plaques de base
- Pour l'évacuation des bâtiments
- Pour fixations à point fixe et fixations coulissantes

Caractéristiques

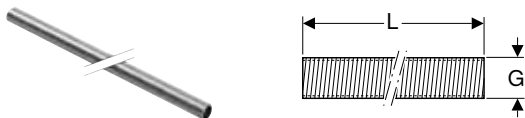
- Filetage femelle traversant
- Galvanisé

Caractéristiques techniques

Matériau	Acier
----------	-------

N° de réf.	G ["]	D [cm]	L [m]	UC2 [pc.]	UC1 [pc.]	EUR/pc.
362.857.26.1	1/2	2,5	1,15	2	1	47.08

Tube fileté Geberit



Utilisation

- Pour l'évacuation des bâtiments
- Pour fixer des colliers Geberit sur des plaques de base
- Pour fixations à point fixe et fixations coulissantes

Caractéristiques

- Filetage mâle
- Galvanisé

N° de réf.	Couleur / surface	G ["]	UC2 [pc.]	UC1 [pc.]	EUR/pc.
362.852.26.1	Zingué galvanisé	1/2	4	1	47.26
362.853.26.1	Zingué galvanisé	3/4	2	1	88.19
362.854.26.1	Zingué galvanisé	1	2	1	233.07

Manchon de raccordement Geberit



Utilisation

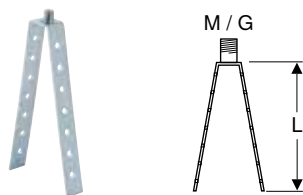
- Pour le raccordement de tiges filetées et de tubes filetés

Caractéristiques

- Filetage femelle
- Galvanisé

N° de réf.	Couleur / surface	G ["]	M [mm]	L [cm]	UC2 [pc.]	UC1 [pc.]	EUR/pc.
362.843.26.1	Zingué galvanisé	-	10	3	50	1	2.51
362.844.26.1	Zingué galvanisé	1/2	-	3,4	50	1	5.37

Etrier de coffrage Geberit



Utilisation

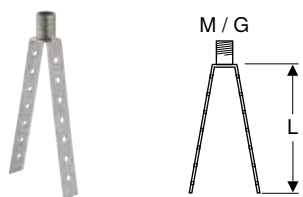
- Pour fixer des tubes sur des coffrages
- Pour l'évacuation des bâtiments

Caractéristiques

- Filetage mâle

N° de réf.	M [mm]	L [cm]	UC2 [pc.]	UC1 [pc.]	EUR/pc.
362.835.00.1	10	16	25	1	3.77

Etrier de coffrage Geberit



Utilisation

- Pour fixer des tubes sur des coffrages
- Pour l'évacuation des bâtiments

Caractéristiques

- Filetage mâle

N° de réf.	G ["]	L [cm]	UC2 [pc.]	UC1 [pc.]	EUR/pc.
362.838.00.1	1/2	16	25	1	3.40

Vis double filets Geberit



Utilisation

- Pour fixer des colliers Geberit avec manchon M10 sur des constructions en bois
- Pour l'évacuation des bâtiments

N° de réf.	L [cm]	UC2 [pc.]	UC1 [pc.]	EUR/pc.
362.833.00.1	10	25	1	1.53



Mamelon de réduction Geberit

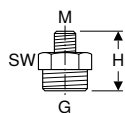


Utilisation

- Pour l'évacuation des bâtiments

N° de réf.	Couleur / surface	G ["]	M [mm]	H [cm]	UC2 [pc.]	UC1 [pc.]	EUR/pc.
362.842.26.1	Zingué galvanisé	1/2	10	2	50	1	2.99

Manchon double Geberit M10 / G 1/2"



Utilisation

- Pour l'évacuation des bâtiments

Caractéristiques

- Réduit
- Galvanisé

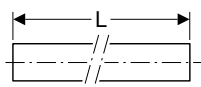
Caractéristiques techniques

Matériau	Acier
----------	-------

N° de réf.	Couleur / surface	G ["]	M [mm]	H [cm]	SW [mm]	UC2 [pc.]	UC1 [pc.]	EUR/pc.
362.856.26.1	Zingué galvanisé	1/2	10	2,8	22	10	1	6.77

Coques

Coque Geberit galvanisée et laquée



Utilisation

- Pour des installations sanitaires, de chauffage et applications industrielles
- Pour fixer des tubes
- Pour stabiliser des systèmes de fixation Geberit

Caractéristiques

- Laqué
- Acier, extérieur laqué noir
- Galvanisé

Caractéristiques techniques

Matériau	Acier
----------	-------

N° de réf.	Couleur / surface	DN	di, ø [mm]	s [mm]	L [m]	UC3 [m]	UC2 [m]	EUR/m
360.850.00.1	Laqué	40	40	0,75	3	30	3	5.24
361.850.00.1	Laqué	50	50	0,75	3	30	3	5.64
363.850.00.1	Laqué	56	56	0,75	3	30	3	6.21
364.850.00.1	Laqué	60	63	0,75	3	30	3	6.21
365.850.00.1	Laqué	70	75	0,75	3	30	3	6.62
366.850.00.1	Laqué	90	90	0,75	3	30	3	6.92
367.850.00.1	Laqué	100	110	0,75	3	30	3	7.45
368.850.00.1	Laqué	125	125	0,75	3	30	3	9.42
369.850.00.1	Laqué	150	160	0,75	3	30	3	11.28
370.850.00.1	Laqué	200	200	0,75	3	30	3	15.03
371.850.00.1	Laqué	250	250	0,75	3	30	3	18.83
372.850.00.1	Laqué	300	315	0,75	3	30	3	22.55

Fermetures

Cape de fermeture Geberit PE



Utilisation

- Pour l'évacuation des bâtiments
- Pour l'évacuation des eaux de ruissellement
- Pour souder au miroir

Caractéristiques

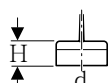
- Résistant aux UV

Caractéristiques techniques

Matériau	PE-HD
----------	-------

N° de réf.	DN	d, ø [mm]	UC4 [pc.]	UC3 [pc.]	UC2 [pc.]	UC1 [pc.]	EUR/pc.
379.812.16.1	30	32			10	1	0.56
360.812.16.1	40	40			10	1	0.76
361.812.16.1	50	50		50	10	1	1.02
363.812.16.1	56	56		100	10	1	1.84
364.812.16.1	60	63		100	10	1	1.84
365.812.16.1	70	75		50	10	1	2.30
366.812.16.1	90	90			10	1	2.80
367.812.16.1	100	110		50	10	1	2.80
368.812.16.1	125	125			10	1	4.15
369.812.16.1	150	160			10	1	5.53
370.812.16.1	200	200	100			1	6.94

Couvercle de fermeture Geberit PE rallongé



Utilisation

- Pour l'évacuation des bâtiments
- Pour l'évacuation des eaux de ruissellement
- Pour souder ou emboîter

Caractéristiques

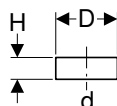
- Résistant aux UV

Caractéristiques techniques

Matériau	PE-HD
----------	-------

N° de réf.	d, ø [mm]	H [cm]	UC3 [pc.]	UC2 [pc.]	UC1 [pc.]	EUR/pc.
361.929.16.1	50	4	25		1	18.24
363.929.16.1	56	4	25		1	18.24
365.929.16.1	75	4,4		10	1	19.66
366.929.16.1	90	4,5		10	1	20.81
367.929.16.1	110	4,6	50	10	1	20.81
369.929.16.1	160	6,5		10	1	38.55

Bouchon de protection Geberit PE pour extrémité de tube



Utilisation

- Pour l'évacuation des bâtiments
- Pour protéger les extrémités de tubes

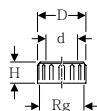
Caractéristiques techniques

Matériau	PE-LD
----------	-------

N° de réf.	Couleur / surface	DN	d, ø [mm]	D [cm]	H [cm]	UC4 [pc.]	UC3 [pc.]	UC2 [pc.]	UC1 [pc.]	EUR/pc.
360.802.92.1	Jaune	40	40	4,2	3,5			10	1	1.37
361.802.92.1	Jaune	50	50	5,2	3,5		50	10	1	1.37
363.802.92.1	Jaune	56	56	5,8	3,5	2400	100	10	1	1.37
364.802.92.1	Jaune	60	63	6,5	3,5		100	10	1	1.41
365.802.92.1	Jaune	70	75	7,8	3,5		100	10	1	1.56
366.802.92.1	Jaune	90	90	9,3	3,5		100	10	1	1.56
367.802.92.1	Jaune	100	110	11,3	4	800	100	10	1	1.56
368.802.92.1	Jaune	125	125	12,9	4			10	1	2.15
369.802.92.1	Jaune	150	160	16,4	3			10	1	3.31



Bouchon de fermeture Geberit PE



Utilisation

- Pour l'évacuation des bâtiments
- Pour l'évacuation des eaux de ruissellement

Caractéristiques

- Avec joint en EPDM

Caractéristiques techniques

Matériau	PP
----------	----

N° de réf.	d, ø [mm]	Rg ["]	D [cm]	H [cm]	UC4 [pc.]	UC3 [pc.]	UC2 [pc.]	UC1 [pc.]	EUR/pc.
379.781.16.1	32	44 x 1/8	5,6	2,6			10	1	1.95
360.781.16.1	40	52 x 1/6	6,4	3,3			10	1	2.30
361.781.16.1	50	62 x 1/6	7,4	3,3			10	1	2.59
363.781.16.1	56	70 x 1/6	8,5	3,5			10	1	4.77
364.781.16.1	63	75 x 1/6	9	4,2			10	1	4.64
365.781.16.1	75	95 x 1/6	11,2	4,5			10	1	6.94
366.781.16.1	90	110 x 1/4	12,9	5			10	1	8.99
367.781.16.1	110	130 x 1/4	14,9	6,5	320	80	10	1	8.33

Rondelle de réparation Geberit



Utilisation

- Pour réparer les trous dans les tubes et les raccords
ø 40–160 mm des systèmes Geberit PE et Geberit Silent-db20
- Pour l'évacuation des bâtiments
- Pour réparer les trous dans les réservoirs à encastrer en PE-HD
- Pour outil de réparation Geberit

N° de réf.	d, ø [mm]	UC2 [pc.]	UC1 [pc.]	EUR/pc.
853.650.16.1	40–160	10	1	5.96

Joints

Joint torique Geberit PE



Utilisation

- Pour l'évacuation des bâtiments
- Pour manchons à emboîter Geberit PE

Caractéristiques techniques

Matériau	EPDM
----------	------

N° de réf.	DN	d, ø [mm]	UC3 [pc.]	UC2 [pc.]	UC1 [pc.]	EUR/pc.
361.789.00.1	50	50	50	10	1	1.91
363.789.00.1	56	56	50	10	1	2.28
365.789.00.1	70	75	50	5	1	1.91
366.789.00.1	90	90	30	5		2.08
367.708.00.1	100	110			1	9.97
369.789.00.1	150	160		10	1	9.99

Manchette Geberit PE

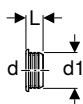


Utilisation

- Pour l'évacuation des bâtiments
- Pour manchons longs Geberit PE

N° de réf.	DN	d, ø [mm]	UC1 [pc.]	EUR/pc.
853.523.00.1	50	50	1	13.84
853.524.00.1	56	56	1	11.91
853.526.00.1	70	75	1	13.84
853.527.00.1	90	90	1	14.10
853.529.00.1	125	125	1	20.95
853.531.00.1	150	160	1	27.44
853.705.00.1	200	200	1	28.81

Manchette Geberit



Utilisation

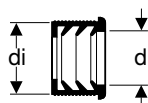
- Pour bidets et lavabos

Caractéristiques techniques

Matériau	EPDM
----------	------

N° de réf.	d, ø [mm]	d1, ø [mm]	L [cm]	UC4 [pc.]	UC3 [pc.]	UC2 [pc.]	UC1 [pc.]	EUR/pc.
152.495.00.1	32	46	2,3		100	10	1	3.38
152.496.00.1	40	46	2,3		100	10	1	3.28
152.796.00.1	40	44	2,3		100	10	1	3.27
153.564.16.1	32	58	2,3		100	10	1	3.89
153.565.16.1	40	58	2,3		100	10	1	3.89
153.566.16.1	50	58	2,3	6400	100	10	1	3.89

Manchette Geberit



Utilisation

- Pour bidets et lavabos

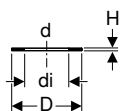
Caractéristiques techniques

Matériau	EPDM
----------	------

N° de réf.	DN	d, ø [mm]	di, ø [mm]	UC3 [pc.]	UC2 [pc.]	UC1 [pc.]	EUR/pc.
152.682.00.1	50	32	44	100	10	1	3.27
152.689.00.1	56	32	50	100	10	1	5.01
152.690.00.1	56	40	50	100	10	1	4.86
152.691.00.1	60	32	57	100	10	1	10.01
152.692.00.1	60	40	57	100	10	1	6.67
152.693.00.1	60	50	57	100	10	1	4.86
152.699.00.1	60	56	63		10	1	8.04



Joint d'étanchéité Geberit PE pour bride



Utilisation

- Pour l'évacuation des bâtiments
- Pour confectionner des assemblages de brides

Caractéristiques

- Avec joint en EPDM

Caractéristiques techniques

Matériau	EPDM
----------	------

N° de réf.	DN	d, ø [mm]	di, ø [mm]	D [cm]	H [cm]	UC2 [pc.]	UC1 [pc.]	EUR/pc.
361.742.00.1	50	50	45	9,2	0,3		1	4.06
363.742.00.1	56-60	56-63	59	10,7	0,3		1	4.06
365.742.00.1	70	75	69	12,7	0,3		1	4.06
366.742.00.1	90	90	83	14,2	0,3	10	1	4.83
367.742.00.1	100	110	102	16,2	0,3		1	6.11
368.742.00.1	125	125	116	19,2	0,3		1	8.17
369.742.00.1	150	160	149	21,7	0,3		1	9.39
370.742.00.1	200	200	191	27,2	0,3		1	14.28
371.742.00.1	250	250	238	32,7	0,4		1	24.38
372.742.00.1	300	315	298	37,7	0,4		1	26.47

Joint de compression Geberit PE



Utilisation

- Pour l'évacuation des bâtiments
- Pour raccords-unions Geberit PE
- Pour bouchons de fermeture Geberit PE

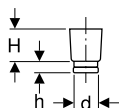
Caractéristiques techniques

Matériau	EPDM
----------	------

N° de réf.	DN	d, ø [mm]	UC2 [pc.]	UC1 [pc.]	EUR/pc.
366.783.00.1	90	90	5	1	3.40

Boîtiers de protection

Bouchon de protection Geberit



Utilisation

- Pour l'évacuation des bâtiments

N° de réf.	Couleur / surface	DN	d, ø [mm]	H [cm]	h [cm]	UC2 [pc.]	UC1 [pc.]	EUR/pc.
362.797.92.1	Jaune	40	46	8	2	10	1	2.15
367.897.92.1	Jaune	100	120	12	4		1	8.67

Consommables

Lubrifiant pour joint Geberit 250 ml



Utilisation

- Pour lubrifier les joints de raccords à emboîter
- Pour l'évacuation des bâtiments

N° de réf.	UC4 [pc.]	UC2 [pc.]	UC1 [pc.]	EUR/pc.
953.761.00.1	780	10	1	5.58

Crayon gras Geberit avec mine rétractable



Utilisation

- Pour l'évacuation des bâtiments

Caractéristiques

- Crayon poussoir avec manipulation pratique à une seule main
- Mine rétractable après utilisation pour la protéger
- Soluble dans l'eau
- Lavable sur des surfaces lisses
- Résistant aux UV

N° de réf.	Couleur / surface	UC3 [pc.]	UC1 [pc.]	EUR/pc.
690.102.00.1	Jaune	25	1	20.15

Mines de rechange Geberit pour crayon gras avec mine rétractable



Caractéristiques

- Soluble dans l'eau
- Lavable sur des surfaces lisses
- Résistant aux UV

Contenu de la livraison

- Boîte de 12 mines de rechange

N° de réf.	Couleur / surface	UC3 [pc.]	UC1 [pc.]	EUR/pc.
690.103.00.1	Jaune	25	1	20.15





GEBERIT
GFB 90
BON-AIR
TYPE A1-EN 12082

Bechtungsstelle
Nur für offene Kanäle
Nur für offene Kanäle
Nur für offene Kanäle

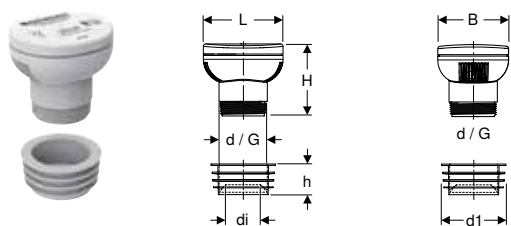
Clapets de ventilation pour évacuation

Clapets de ventilation.....	456
Soupapes de retenue d'énergie	457



Clapets de ventilation

Clapet de ventilation Geberit GRB50, pour systèmes d'évacuation



Utilisation

- Pour purger des conduites d'évacuation des eaux usées
- Pour conduites d'évacuation avec tubes de dimensions \varnothing 32–63 mm
- Pour l'évacuation des bâtiments
- Pour réseaux d'évacuation gravitaire

Caractéristiques

- Aérateur à membrane selon EN 12380, type A I

Contenu de la livraison

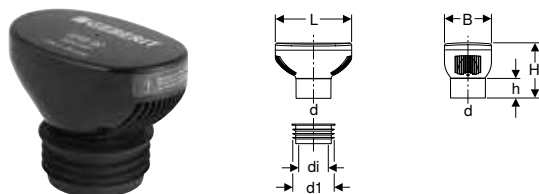
- Manchette

Caractéristiques techniques

Température de service	-20 – +60 °C
Débit volumique d'air (complément d'air) à -250 Pa	7,2 l/s
Matériau	ABS

N° de réf.	Couleur / surface	d, \varnothing [mm]	G ["]	d1, \varnothing [mm]	di, \varnothing [mm]	L [cm]	B [cm]	H [cm]	h [cm]	UC3 [pc.]	UC2 [pc.]	UC1 [pc.]	EUR/pc.
359.900.00.1	Blanc	50	1 1/2	63	32 / 40	8,3	7,4	7,3	3,2	50	10	1	53.26

Clapet de ventilation GRB90, pour Geberit PE



Utilisation

- Pour purger des conduites d'évacuation des eaux usées
- Pour l'évacuation des bâtiments
- Pour réseaux d'évacuation gravitaire
- Pour conduites d'évacuation avec tubes de dimension \varnothing 75 mm, \varnothing 90 mm et \varnothing 110 mm

Caractéristiques

- Isolation thermique intégrée au boîtier
- Aérateur à membrane selon EN 12380, type A I

Contenu de la livraison

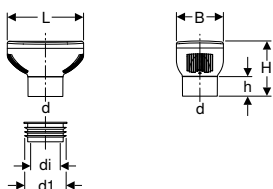
- Manchette

Caractéristiques techniques

Température de service	-20 – +60 °C
Débit volumique d'air (complément d'air) à -250 Pa	32 l/s
Matériau	ABS

N° de réf.	Couleur / surface	d, \varnothing [mm]	d1, \varnothing [mm]	di, \varnothing [mm]	L [cm]	B [cm]	H [cm]	h [cm]	UC4 [pc.]	UC2 [pc.]	UC1 [pc.]	EUR/pc.
310.006.00.1	Noir	90	103,5	75	19,5	12	14,1	5	140	4	1	72.36

Clapet de ventilation GRB90, pour Geberit Silent-db20



Utilisation

- Pour purger des conduites d'évacuation des eaux usées
- Pour l'évacuation des bâtiments
- Pour réseaux d'évacuation gravitaire
- Pour conduites d'évacuation avec tubes de dimension \varnothing 75 mm, \varnothing 90 mm et \varnothing 110 mm

Caractéristiques

- Isolation thermique intégrée au boîtier
- Aérateur à membrane selon EN 12380, type A I

Contenu de la livraison

- Manchette

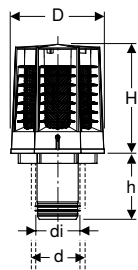
Caractéristiques techniques

Température de service	-20 – +60 °C
Débit volumique d'air (complément d'air) à -250 Pa	32 l/s
Matériau	ABS

N° de réf.	Couleur / surface	d, \varnothing [mm]	d1, \varnothing [mm]	di, \varnothing [mm]	L [cm]	B [cm]	H [cm]	h [cm]	UC4 [pc.]	UC2 [pc.]	UC1 [pc.]	EUR/pc.
310.007.00.1	Noir	90	99,5	75	19,5	12	14,1	5	140	4	1	72.71

Soupapes de retenue d'énergie

Soupape de retenue d'énergie Geberit SRE



Utilisation

- Pour purger des conduites d'évacuation des eaux usées
- Pour purger des conduites d'évacuation des eaux
- Pour réseaux d'évacuation gravitaire
- Convient pour tous les systèmes d'évacuation Geberit
- Pour emboîter dans des conduites de ventilation des colonne de chute de \varnothing 110 mm

Caractéristiques

- Compensation de la dépression
- Compensation de la surpression
- Résistant aux UV
- Avec rétention thermique
- Anti-odeur

Contenu de la livraison

- Manchette

Caractéristiques techniques

Température de service	-20 – +60 °C
Matériau	PP-C

N° de réf.	Couleur / surface	DN	d, \varnothing [mm]	di, \varnothing [mm]	D [cm]	H [cm]	h [cm]	UC4 [pc.]	UC1 [pc.]	EUR/pc.
359.969.00.1	Noir	100	110	98-103	21,5	25,1	15,2	35	1	344.04





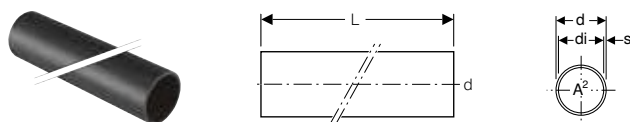
Geberit Silent-db20

Tubes	460
Raccords	460
Coudes	460
Embranchements	463
Réductions.....	468
Pièces de nettoyage	470
Raccordements	471
Raccordements à souder.....	471
Raccordements à emboîter	472
Raccords de serrage	473
Raccords de transition sur d'autres matériaux	473
Raccordements aux appareils	474
Coudes de raccordement	474
Manchons de raccordement à emboîter.....	476
Accessoires	477
Colliers.....	477
Fixations pour colliers	477
Fermetures.....	479
Jointes	480
Consommables	481



Tubes

Tube Geberit Silent-db20



Utilisation

- Pour l'évacuation des bâtiments
- Pour bâtiments à exigences élevés en termes d'isolation phonique

Caractéristiques

- Résistant à l'abrasion
- Isolation phonique élevée
- Résistant aux UV

Caractéristiques techniques

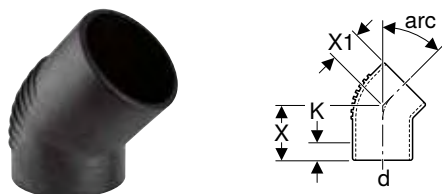
Température de stockage maximale	40 °C
Matériau	PE-S2
Dilatation thermique	0,17 mm/(m·K)
Conductivité thermique du tube	0,43 W/(m·K)

N° de réf.	DN	d, ø [mm]	di, ø [mm]	s [mm]	L [m]	A² [cm²]	UC4 [m]	UC2 [m]	EUR/m
305.000.14.1	56	56	49,6	3,2	3	19,3	264	3	9.95
306.000.14.1	60	63	56,6	3,2	3	25,1	234	3	11.23
307.000.14.1	70	75	67,8	3,6	3	36,1	189	3	14.70
308.000.14.1	90	90	79	5,5	3	49	126	3	19.35
310.000.14.1	100	110	98	6	3	75,4	102	3	22.50
312.000.14.1	125	135	123	6	3	118,7	78	3	29.15
315.001.14.1	150	160	146	7	3	167,4	66	3	43.40

Raccords

Coudes

Coude Geberit Silent-db20



Utilisation

- Pour l'évacuation des bâtiments
- Pour bâtiments à exigences élevés en termes d'isolation phonique

Caractéristiques

- Peut être raccourci
- Branche longue
- Résistant à l'abrasion
- Isolation phonique élevée
- Résistant aux UV

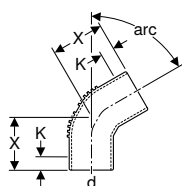
Caractéristiques techniques

Température de stockage maximale	40 °C
Matériau	PE-S2
Dilatation thermique	0,17 mm/(m·K)
Conductivité thermique du tube	0,43 W/(m·K)

N° de réf.	DN	d, ø [mm]	X [cm]	X1 [cm]	K [cm]	UC4 [pc.]	UC3 [pc.]	UC2 [pc.]	UC1 [pc.]	EUR/pc.
arc/angle: 15°										
305.150.14.1	56	56	7,5	4,5	3,5	960	60	10	1	5.52
306.150.14.1	60	63	7,5	5	3,5	640	40	10	1	5.88
307.150.14.1	70	75	8	5	3,5	480	60	10	1	5.88
308.150.14.1	90	90	10	5,5	5,5	320	40	10	1	10.11
310.150.14.1	100	110	10	6	5,5	160	20	10	1	10.11
312.150.14.1	125	135	11,5	6,5	6,5	120		10	1	22.04
315.150.14.1	150	160	13	7,5	8	64	4		1	35.88
arc/angle: 30°										
305.300.14.1	56	56	7,5	4,5	3,5	800	50	10	1	5.52
306.300.14.1	60	63	7,5	5	3	640	40	10	1	5.88
307.300.14.1	70	75	8	5	3,5	480	60	10	1	5.88
308.300.14.1	90	90	10	6,5	4,5	320	40	10	1	10.11
310.300.14.1	100	110	10	6	4,5	160	20	10	1	10.11
312.300.14.1	125	135	11,5	6,5	6	80		10	1	22.04
315.300.14.1	150	160	15,7	15,7	7	32	4		1	35.88

N° de réf.	DN	d, ø [mm]	X [cm]	X1 [cm]	K [cm]	UC4 [pc.]	UC3 [pc.]	UC2 [pc.]	UC1 [pc.]	EUR/pc.
arc/angle: 45°										
305.450.14.1	56	56	7,5	4,5	3	960	60	10	1	5.52
306.450.14.1	60	63	7,5	5	2,5	800	50	10	1	5.88
307.450.14.1	70	75	8	5	2,5	480	60	10	1	5.88
308.450.14.1	90	90	10	5,5	4	320	40		1	10.11
310.450.14.1	100	110	10	6	4	160	20		1	10.11
312.450.14.1	125	135	11,5	7,7	5	80		10	1	22.04
315.450.14.1	150	160	15,5	9,5	8	64	4		1	35.88
arc/angle: 67°										
305.670.14.1	56	56	7,5	5,5	2	800	50	10	1	5.52
307.670.14.1	70	75	8	6	2	480	60	10	1	5.88
308.670.14.1	90	90	10	7	3	320	40	10	1	10.11
310.670.14.1	100	110	10	8	2,5	160	20	10	1	10.11

Coude Geberit Silent-db20 à branche longue



Utilisation

- Pour l'évacuation des bâtiments
- Pour bâtiments à exigences élevés en termes d'isolation phonique

Caractéristiques techniques

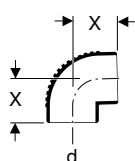
Température de stockage maximale	40 °C
Matériau	PE-S2
Dilatation thermique	0,17 mm/(m·K)
Conductibilité thermique du tube	0,43 W/(m·K)

Caractéristiques

- Peut être raccourci
- Branche longue
- Raccord soudé
- Résistant à l'abrasion
- Isolation phonique élevée
- Résistant aux UV

N° de réf.	DN	d, ø [mm]	X [cm]	K [cm]	UC4 [pc.]	UC3 [pc.]	UC1 [pc.]	EUR/pc.
arc/angle: 88,5°								
315.885.14.1	150	160	22,5	8	32	4	1	67.97

Coude 88,5° Geberit Silent-db20



Utilisation

- Pour l'évacuation des bâtiments
- Pour bâtiments à exigences élevés en termes d'isolation phonique

Caractéristiques techniques

Température de stockage maximale	40 °C
Matériau	PE-S2
Dilatation thermique	0,17 mm/(m·K)
Conductibilité thermique du tube	0,43 W/(m·K)

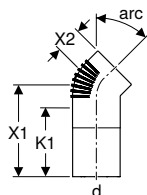
Caractéristiques

- Résistant à l'abrasion
- Isolation phonique élevée
- Résistant aux UV

N° de réf.	DN	d, ø [mm]	X [cm]	UC4 [pc.]	UC3 [pc.]	UC2 [pc.]	UC1 [pc.]	EUR/pc.
305.880.14.1	56	56	6,5	960	60	10	1	5.52
306.880.14.1	60	63	7	640	40	10	1	5.88
307.880.14.1	70	75	7,5	480	60	10	1	5.88
308.880.14.1	90	90	8	320	40	10	1	10.11
310.880.14.1	100	110	9,5	160		10	1	10.11
312.880.14.1	125	135	11,5	80		10	1	22.04



Coûde Geberit Silent-db20 45° à branche longue



Utilisation

- Pour l'évacuation des bâtiments
- Pour bâtiments à exigences élevés en termes d'isolation phonique

Caractéristiques techniques

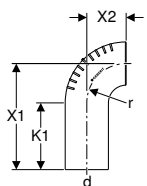
Température de stockage maximale	40 °C
Matériau	PE-S2
Dilatation thermique	0,17 mm/(m·K)
Conductivité thermique du tube	0,43 W/(m·K)

Caractéristiques

- Peut être raccourci
- Raccord soudé
- Branche longue
- Résistant à l'abrasion
- Isolation phonique élevée
- Résistant aux UV

N° de réf.	DN	d, ø [mm]	X1 [cm]	X2 [cm]	K1 [cm]	UC3 [pc.]	UC1 [pc.]	EUR/pc.
308.014.14.1	90	90	21	5,5	15,5	10	1	16.57
310.014.14.1	100	110	21	6	15	10	1	16.91
312.014.14.1	125	135	22,5	7,7	16	5	1	24.73

Coûde 90° Geberit Silent-db20 à branche longue



Utilisation

- Pour l'évacuation des bâtiments
- Pour bâtiments à exigences élevés en termes d'isolation phonique

Caractéristiques techniques

Température de stockage maximale	40 °C
Matériau	PE-S2
Dilatation thermique	0,17 mm/(m·K)
Conductivité thermique du tube	0,43 W/(m·K)

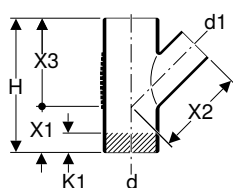
Caractéristiques

- Branche longue
- Résistant à l'abrasion
- Isolation phonique élevée
- Résistant aux UV

N° de réf.	DN	d, ø [mm]	X1 [cm]	X2 [cm]	K1 [cm]	r [cm]	UC4 [pc.]	UC3 [pc.]	UC2 [pc.]	UC1 [pc.]	EUR/pc.
306.008.14.1	60	63	21	5	12,6	5	400	50	10	1	14.39
310.008.14.1	100	110	27	10	13,6	10	96	12		1	25.62

Embranchements

Embranchement 45° Geberit Silent-db20



Utilisation

- Pour l'évacuation des bâtiments
- Pour bâtiments à exigences élevés en termes d'isolation phonique

Caractéristiques

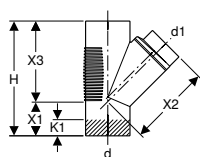
- Résistant à l'abrasion
- Isolation phonique élevée
- Résistant aux UV

Caractéristiques techniques

Température de stockage maximale	40 °C
Matériau	PE-S2
Dilatation thermique	0,17 mm/(m·K)
Conductivité thermique du tube	0,43 W/(m·K)

N° de réf.	DN	d, ø [mm]	d1, ø [mm]	H [cm]	X1 [cm]	X2 [cm]	X3 [cm]	K1 [cm]	UC4 [pc.]	UC3 [pc.]	UC2 [pc.]	UC1 [pc.]	EUR/pc.
305.054.14.1	56 / 56	56	56	18	6	12	12	1,5	400	50	10	1	7.00
306.054.14.1	60 / 56	63	56	19,5	6,5	13	13	2	320	40	10	1	8.79
306.064.14.1	60 / 60	63	63	19,5	6,5	13	13	2	320	40	10	1	8.79
307.054.14.1	70 / 56	75	56	21	7	14	14	3,5	240	30	10	1	10.83
307.064.14.1	70 / 60	75	63	21	7	14	14	3	240	30	10	1	10.83
307.074.14.1	70 / 70	75	75	21	7	14	14	2	240	30	10	1	10.83
308.054.14.1	90 / 56	90	56	24	8	16	16	5	160		10	1	15.43
308.064.14.1	90 / 60	90	63	24	8	16	16	5	160		10	1	15.43
308.074.14.1	90 / 70	90	75	24	8	16	16	4	160		10	1	15.43
308.084.14.1	90 / 90	90	90	24	8	16	16	2,5	160		10	1	15.43
310.054.14.1	100 / 56	110	56	27	9	18	18	7	120		15	1	18.75
310.064.14.1	100 / 60	110	63	27	9	18	18	6,5	80		10	1	18.75
310.074.14.1	100 / 70	110	75	27	9	18	18	5,5	80		10	1	18.75
310.084.14.1	100 / 90	110	90	27	9	18	18	4,5	80		10	1	18.75
310.104.14.1	100 / 100	110	110	27	9	18	18	3	80		10	1	18.75
312.104.14.1	125 / 100	135	110	34,5	11,5	23	23	6,5	40		5	1	34.92
312.124.14.1	125 / 125	135	135	34,5	11,5	23	23	5	40		5	1	34.92
315.144.14.1	150 / 150	160	160	41,5	14	27,5	27,5	7		2		1	99.16

Embranchement 45° Geberit Silent-db20



Utilisation

- Pour l'évacuation des bâtiments
- Pour bâtiments à exigences élevés en termes d'isolation phonique

Caractéristiques

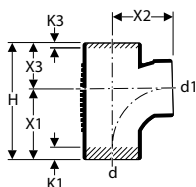
- Raccord soudé
- Résistant à l'abrasion
- Isolation phonique élevée
- Résistant aux UV

Caractéristiques techniques

Température de stockage maximale	40 °C
Matériau	PE-S2
Dilatation thermique	0,17 mm/(m·K)
Conductivité thermique du tube	0,43 W/(m·K)

N° de réf.	DN	d, ø [mm]	d1, ø [mm]	H [cm]	X1 [cm]	X2 [cm]	X3 [cm]	K1 [cm]	UC4 [pc.]	UC3 [pc.]	UC1 [pc.]	EUR/pc.
315.104.14.1	150 / 100	160	110	41,5	10,6	30	30,9	7	16	2	1	99.16
315.124.14.1	150 / 125	160	135	41,5	12,4	29,7	29,1	7	16	2	1	99.16

Embranchement 88,5° Geberit Silent-db20 avec départ courbé



Utilisation

- Pour l'évacuation des bâtiments
- Pour bâtiments à exigences élevés en termes d'isolation phonique

Caractéristiques

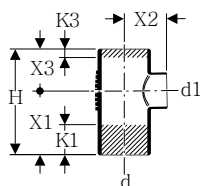
- Avec rayon interne
- Résistant à l'abrasion
- Isolation phonique élevée
- Résistant aux UV

Caractéristiques techniques

Température de stockage maximale	40 °C
Matériau	PE-S2
Dilatation thermique	0,17 mm/(m·K)
Conductivité thermique du tube	0,43 W/(m·K)

N° de réf.	DN	d, ø [mm]	d1, ø [mm]	H [cm]	X1 [cm]	X2 [cm]	X3 [cm]	K1 [cm]	K3 [cm]	UC4 [pc.]	UC3 [pc.]	UC2 [pc.]	UC1 [pc.]	EUR/pc.
308.089.14.1	90 / 90	90	90	20,4	12	10,5	8,3	1,5	0,5	160		10	1	15.43
310.088.14.1	100 / 90	110	90	22,5	13,5	11,5	9	4	1	120		10	1	18.75
310.108.14.1	100 / 100	110	110	22,5	13,5	11,5	9	2,5	0	120		10	1	18.75
312.109.14.1	125 / 100	135	110	22,6	13,5	11,5	9,1	2,5	0		8		1	34.92

Embranchement 88,5° Geberit Silent-db20



Utilisation

- Pour l'évacuation des bâtiments
- Pour bâtiments à exigences élevés en termes d'isolation phonique

Caractéristiques

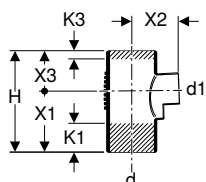
- Résistant à l'abrasion
- Isolation phonique élevée
- Résistant aux UV

Caractéristiques techniques

Température de stockage maximale	40 °C
Matériau	PE-S2
Dilatation thermique	0,17 mm/(m·K)
Conductivité thermique du tube	0,43 W/(m·K)

N° de réf.	DN	d, ø [mm]	d1, ø [mm]	H [cm]	X1 [cm]	X2 [cm]	X3 [cm]	K1 [cm]	K3 [cm]	UC4 [pc.]	UC3 [pc.]	UC2 [pc.]	UC1 [pc.]	EUR/pc.
305.058.14.1	56 / 56	56	56	17,5	10,5	7	7	4,5	0,5	400	50	10	1	7.00
306.058.14.1	60 / 56	63	56	17,5	10,5	7	7	4,5	0,5	320	40	10	1	8.79
306.068.14.1	60 / 60	63	63	17,5	10,5	7	7	4	0	320	40	10	1	8.79
307.058.14.1	70 / 56	75	56	18	10,5	7	7,5	4,5	0,5	320	40	10	1	10.83
307.068.14.1	70 / 60	75	63	18	10,5	7,5	7,5	4	0	240	30	10	1	10.83
307.078.14.1	70 / 70	75	75	18	10,5	7,5	7,5	3,5	0	240	30	10	1	10.83
308.058.14.1	90 / 56	90	56	20,3	12	8	8,3	6	2	240		15	1	15.43
308.068.14.1	90 / 60	90	63	20,3	12	8	8,3	5,5	1,5	160		10	1	15.43
308.078.14.1	90 / 70	90	75	20,3	12	8	8,3	5	1	160		10	1	15.43
308.088.14.1	90 / 90	90	90	20,3	12	8,3	8,3	4,5	0,5	160		10	1	15.43
310.058.14.1	100 / 56	110	56	22,5	13,5	9	9	7,5	3	160		10	1	18.75
310.068.14.1	100 / 60	110	63	22,5	13,5	9	9	7	2,5	160		10	1	18.75
310.078.14.1	100 / 70	110	75	22,5	13,5	9	9	6,5	1,5	160		10	1	18.75
312.108.14.1	125 / 100	135	110	28,8	17,3	11,5	11,5	8,5	2,5	64		8	1	34.92
312.128.14.1	125 / 125	135	135	28,8	17,3	11,5	11,5	7,5	1,5	64		8	1	34.92
315.148.14.1	150 / 150	160	160	33,5	18,5	15	15	7	3	32	2		1	99.16

Embranchement 88,5° Geberit Silent-db20



Utilisation

- Pour l'évacuation des bâtiments
- Pour bâtiments à exigences élevés en termes d'isolation phonique

Caractéristiques

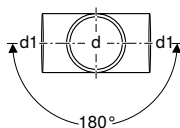
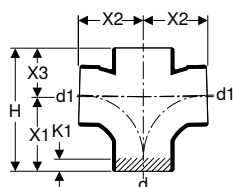
- Raccord soudé
- Résistant à l'abrasion
- Isolation phonique élevée
- Résistant aux UV

Caractéristiques techniques

Température de stockage maximale	40 °C
Matériau	PE-S2
Dilatation thermique	0,17 mm/(m·K)
Conductibilité thermique du tube	0,43 W/(m·K)

N° de réf.	DN	d, ø [mm]	d1, ø [mm]	H [cm]	X1 [cm]	X2 [cm]	X3 [cm]	K1 [cm]	K3 [cm]	UC4 [pc.]	UC3 [pc.]	UC1 [pc.]	EUR/pc.
315.108.14.1	150 / 100	160	110	33,5	21	15	12,5	7	1,5	32	2	1	99.16
315.128.14.1	150 / 125	160	135	33,5	19,5	16	14	7	1,5	32	2	1	99.16

Embranchement 88,5° Geberit Silent-db20 avec départ coudé, double



Utilisation

- Pour l'évacuation des bâtiments
- Pour bâtiments à exigences élevés en termes d'isolation phonique
- Pour montage vertical

Caractéristiques

- Avec rayon interne
- Résistant à l'abrasion
- Isolation phonique élevée
- Résistant aux UV

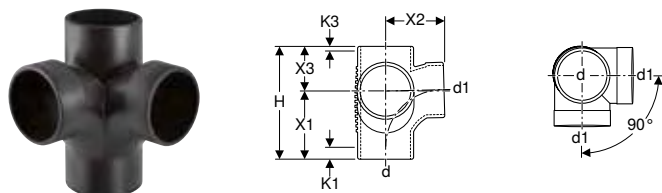
Caractéristiques techniques

Température de stockage maximale	40 °C
Matériau	PE-S2
Dilatation thermique	0,17 mm/(m·K)
Conductibilité thermique du tube	0,43 W/(m·K)

N° de réf.	DN	d, ø [mm]	d1, ø [mm]	H [cm]	X1 [cm]	X2 [cm]	X3 [cm]	K1 [cm]	UC4 [pc.]	UC2 [pc.]	UC1 [pc.]	EUR/pc.
308.082.14.1	90	90	90	20,3	12	10,5	8,3	1,5	160	10	1	52.48
310.102.14.1	100	110	110	22,5	13,5	11,5	9	2,5	80	10	1	52.48



Embranchement équerre 88,5° / 90° Geberit Silent-db20 avec départ courbé



Utilisation

- Pour l'évacuation des bâtiments
- Pour bâtiments à exigences élevés en termes d'isolation phonique

Caractéristiques

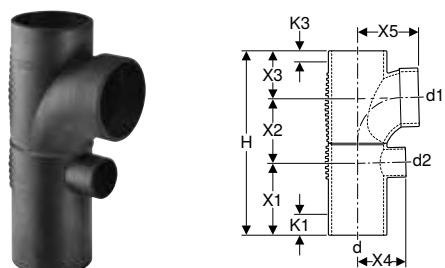
- Avec rayon interne
- Résistant à l'abrasion
- Isolation phonique élevée
- Résistant aux UV

Caractéristiques techniques

Température de stockage maximale	40 °C
Matériau	PE-S2
Dilatation thermique	0,17 mm/(m·K)
Conductibilité thermique du tube	0,43 W/(m·K)

N° de réf.	DN	d, ø [mm]	d1, ø [mm]	H [cm]	X1 [cm]	X2 [cm]	X3 [cm]	K1 [cm]	K3 [cm]	UC4 [pc.]	UC3 [pc.]	UC2 [pc.]	UC1 [pc.]	EUR/pc.
308.083.14.1	90 / 90	90	90	20,3	12	10,5	8,3	1,5	0,5	120		10	1	53.29
310.083.14.1	100 / 100	110	110	22,6	13,6	11,5	9	2,5	0	80	10		1	56.92

Embranchement combiné 88,5° Geberit Silent-db20 avec départ courbé



Utilisation

- Pour l'évacuation des bâtiments
- Pour bâtiments à exigences élevés en termes d'isolation phonique
- Pour le raccordement d'évacuations basses d'éléments de douche

Caractéristiques

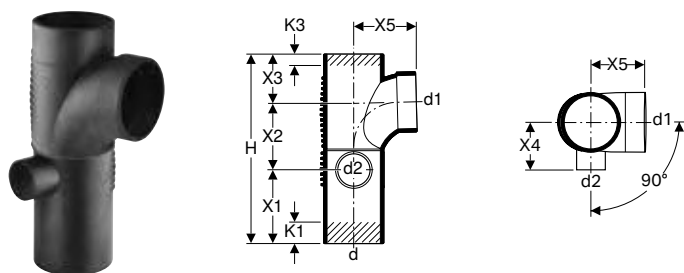
- Avec rayon interne
- Raccord soudé
- Résistant à l'abrasion
- Isolation phonique élevée
- Résistant aux UV

Caractéristiques techniques

Température de stockage maximale	40 °C
Matériau	PE-S2
Dilatation thermique	0,17 mm/(m·K)
Conductibilité thermique du tube	0,43 W/(m·K)

N° de réf.	DN	d, ø [mm]	d1, ø [mm]	d2, ø [mm]	H [cm]	X1 [cm]	X2 [cm]	X3 [cm]	X4 [cm]	X5 [cm]	K1 [cm]	K3 [cm]	UC4 [pc.]	UC3 [pc.]	UC1 [pc.]	EUR/pc.
308.811.14.1	90 / 90 / 56	90	90	56	31,6	12	11,3	8,3	8	10,5	6	0,5	120	5	1	60.84
310.811.14.1	100 / 90 / 56	110	90	56	33,8	13,5	11,3	9	9	11,5	7,5	1	60	5	1	64.09
310.813.14.1	100 / 100 / 56	110	110	56	34,8	13,5	12,3	9	9	11,5	7,5	0	60	5	1	64.09

Embranchement combiné 88,5° Geberit Silent-db20 avec départ coudé à gauche



Utilisation

- Pour l'évacuation des bâtiments
- Pour bâtiments à exigences élevés en termes d'isolation phonique
- Pour le raccordement d'évacuations basses d'éléments de douche

Caractéristiques

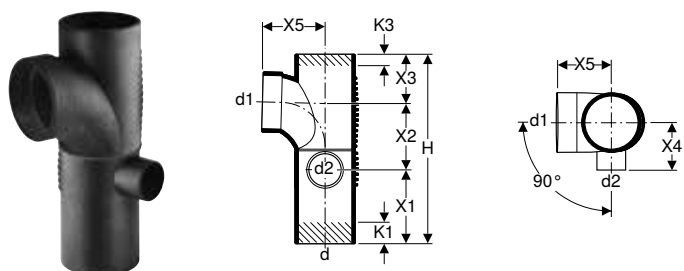
- Avec rayon interne
- Isolation phonique élevée
- Raccord soudé
- Résistant à l'abrasion
- Résistant aux UV

Caractéristiques techniques

Température de stockage maximale	40 °C
Matériau	PE-S2
Dilatation thermique	0,17 mm/(m·K)
Conductibilité thermique du tube	0,43 W/(m·K)

N° de réf.	DN	d, ø [mm]	d1, ø [mm]	d2, ø [mm]	H [cm]	X1 [cm]	X2 [cm]	X3 [cm]	X4 [cm]	X5 [cm]	K1 [cm]	K3 [cm]	UC3 [pc.]	UC1 [pc.]	EUR/pc.
308.817.14.1	90 / 90 / 56	90	90	56	31,6	12	11,3	8,3	8	10,5	6	0,5	5	1	60.84
310.817.14.1	100 / 90 / 56	110	90	56	33,8	13,5	11,3	9	9	11,5	7,5	1	5	1	64.09
310.117.14.1	100 / 100 / 56	110	110	56	34,8	13,5	12,3	9	9	11,5	7,5	0	5	1	64.09

Embranchement combiné 88,5° Geberit Silent-db20 avec départ coudé à droite



Utilisation

- Pour l'évacuation des bâtiments
- Pour bâtiments à exigences élevés en termes d'isolation phonique
- Pour le raccordement d'évacuations basses d'éléments de douche

Caractéristiques

- Avec rayon interne
- Isolation phonique élevée
- Raccord soudé
- Résistant à l'abrasion
- Résistant aux UV

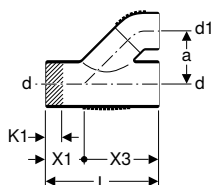
Caractéristiques techniques

Température de stockage maximale	40 °C
Matériau	PE-S2
Dilatation thermique	0,17 mm/(m·K)
Conductibilité thermique du tube	0,43 W/(m·K)

N° de réf.	DN	d, ø [mm]	d1, ø [mm]	d2, ø [mm]	H [cm]	X1 [cm]	X2 [cm]	X3 [cm]	X4 [cm]	X5 [cm]	K1 [cm]	K3 [cm]	UC3 [pc.]	UC1 [pc.]	EUR/pc.
308.815.14.1	90 / 90 / 56	90	90	56	31,6	12	11,3	8,3	8	10,5	6	0,5	5	1	60.84
310.815.14.1	100 / 90 / 56	110	90	56	33,8	13,5	11,3	9	9	11,5	7,5	1	5	1	64.09
310.115.14.1	100 / 100 / 56	110	110	56	34,8	13,5	12,3	9	9	11,5	7,5	0	5	1	64.09



Embranchement parallèle 45° Geberit Silent-db20



Utilisation

- Pour l'évacuation des bâtiments
- Pour bâtiments à exigences élevés en termes d'isolation phonique

Caractéristiques

- Raccord soudé
- Résistant à l'abrasion
- Isolation phonique élevée
- Résistant aux UV

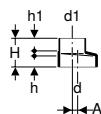
Caractéristiques techniques

Température de stockage maximale	40 °C
Matériau	PE-S2
Dilatation thermique	0,17 mm/(m·K)
Conductibilité thermique du tube	0,43 W/(m·K)

N° de réf.	DN	d, ø [mm]	d1, ø [mm]	a [cm]	L [cm]	X1 [cm]	X3 [cm]	K1 [cm]	UC4 [pc.]	UC2 [pc.]	UC1 [pc.]	EUR/pc.
308.081.14.1	90 / 90	90	90	11	24	8	16	2,5		10	1	42.27
310.081.14.1	100 / 90	110	90	12,5	27	9	18	4,5	80	10	1	42.27
310.101.14.1	100 / 100	110	110	12,5	27	9	18	3	80	10	1	42.27

Réductions

Réduction Geberit Silent-db20 excentrique, courte



Utilisation

- Pour l'évacuation des bâtiments
- Pour bâtiments à exigences élevés en termes d'isolation phonique
- Pour réduire le diamètre de tubes et raccords en-deçà de la plage de dilatation des manchons

Caractéristiques

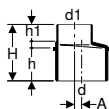
- Résistant à l'abrasion
- Isolation phonique élevée
- Résistant aux UV

Caractéristiques techniques

Température de stockage maximale	40 °C
Matériau	PE-S2
Dilatation thermique	0,17 mm/(m·K)
Conductibilité thermique du tube	0,43 W/(m·K)

N° de réf.	DN	d, ø [mm]	d1, ø [mm]	A [cm]	H [cm]	h [cm]	h1 [cm]	UC4 [pc.]	UC3 [pc.]	UC2 [pc.]	UC1 [pc.]	EUR/pc.
306.050.14.1	60 / 56	63	56	0,4	8	3,4	3,7	1440	60	10	1	5.17
307.050.14.1	70 / 56	75	56	0,9	8	3,3	3,7	960	60	10	1	5.52
307.060.14.1	70 / 60	75	63	0,6	8	3,3	3,7	960	60	10	1	5.52
308.050.14.1	90 / 56	90	56	1,5	8	3,1	3,7	800	50	10	1	7.68
308.060.14.1	90 / 60	90	63	1,1	8	3,1	3,7	800	50	10	1	7.68
308.070.14.1	90 / 70	90	75	0,6	8	3,3	3,7	800	50	10	1	7.68

Réduction Geberit Silent-db20 excentrique



Utilisation

- Pour l'évacuation des bâtiments
- Pour bâtiments à exigences élevés en termes d'isolation phonique

Caractéristiques techniques

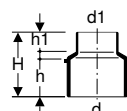
Température de stockage maximale	40 °C
Matériau	PE-S2
Dilatation thermique	0,17 mm/(m·K)
Conductivité thermique du tube	0,43 W/(m·K)

Caractéristiques

- Avec butée pour manchon à emboîter
- Résistant à l'abrasion
- Isolation phonique élevée
- Résistant aux UV

N° de réf.	DN	d, ø [mm]	d1, ø [mm]	A [cm]	H [cm]	h [cm]	h1 [cm]	UC4 [pc.]	UC3 [pc.]	UC2 [pc.]	UC1 [pc.]	EUR/pc.
310.050.14.1	100 / 56	110	56	2,4	11	6	3,7	320	40	10	1	8.43
310.060.14.1	100 / 60	110	63	2,1	11	6,1	3,7	320	40	10	1	8.43
310.070.14.1	100 / 70	110	75	1,5	11	6	3,7	320	40	10	1	8.43
310.080.14.1	100 / 90	110	90	1	11	6,1	3,7	320	40	10	1	8.43
312.100.14.1	125 / 100	135	110	1,3	11	6,1	3,7	160	10	5	1	25.72
312.125.14.1	125 / 125	135	125	0,4	11	6	3,7	160	10	5	1	25.72
315.100.14.1	150 / 100	160	110	2,4	12,6	8	3,8	144	6		1	34.11
315.126.14.1	150 / 125	160	135	1,1	13,5	8	4,7	144	6		1	34.11

Réduction concentrique Geberit Silent-db20



Utilisation

- Pour l'évacuation des bâtiments
- Pour bâtiments à exigences élevés en termes d'isolation phonique

Caractéristiques techniques

Température de stockage maximale	40 °C
Matériau	PE-S2
Dilatation thermique	0,17 mm/(m·K)
Conductivité thermique du tube	0,43 W/(m·K)

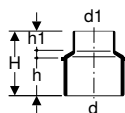
Caractéristiques

- Avec butée pour manchon à emboîter
- Concentrique
- Résistant à l'abrasion
- Isolation phonique élevée
- Résistant aux UV

N° de réf.	DN	d, ø [mm]	d1, ø [mm]	H [cm]	h [cm]	h1 [cm]	UC3 [pc.]	UC2 [pc.]	EUR/pc.
310.052.14.1	100 / 56	110	56	11	6,1	3,7	40	10	10.72
310.062.14.1	100 / 60	110	63	11	6,1	3,7	40	10	10.72
310.072.14.1	100 / 70	110	75	11	6,1	3,7	40	10	10.72
310.082.14.1	100 / 90	110	90	11	6,1	3,7	40	10	10.72



Réduction concentrique Geberit Silent-db20, longue



Utilisation

- Pour l'évacuation des bâtiments
- Pour bâtiments à exigences élevés en termes d'isolation phonique
- Pour le raccordement à des conduites enterrées

Caractéristiques

- Avec butée pour manchon à emboîter
- Concentrique
- Résistant à l'abrasion
- Isolation phonique élevée
- Résistant aux UV

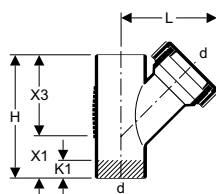
Caractéristiques techniques

Température de stockage maximale	40 °C
Matériau	PE-S2
Dilatation thermique	0,17 mm/(m·K)
Conductivité thermique du tube	0,43 W/(m·K)

N° de réf.	DN	d, ø [mm]	d1, ø [mm]	H [cm]	h [cm]	h1 [cm]	UC3 [pc.]	UC2 [pc.]	EUR/pc.
310.106.14.1	125 / 100	125	110	13	8,5	3,7	10	5	28.86

Pièces de nettoyage

Pièce de nettoyage 45° Geberit Silent-db20 avec trappe de visite ronde



Utilisation

- Pour l'évacuation des bâtiments
- Pour bâtiments à exigences élevés en termes d'isolation phonique

Caractéristiques

- Avec joint en EPDM
- Résistant à l'abrasion
- Isolation phonique élevée
- Résistant aux UV

Caractéristiques techniques

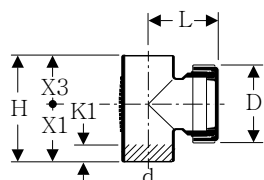
Température de stockage maximale	40 °C
Matériau	PE-S2
Dilatation thermique	0,17 mm/(m·K)
Conductivité thermique du tube	0,43 W/(m·K)

Contenu de la livraison

- Couvercle d'obturation en PP

N° de réf.	DN	d, ø [mm]	L [cm]	H [cm]	X1 [cm]	X3 [cm]	K1 [cm]	UC4 [pc.]	UC2 [pc.]	UC1 [pc.]	EUR/pc.
307.345.14.1	70	75	15,5	21	7	14	2		10	1	34.92
310.345.14.1	100	110	19	27	9	18	3	80	10	1	38.60

Pièce de nettoyage 90° Geberit Silent-db20 avec trappe de visite ronde



Utilisation

- Pour l'évacuation des bâtiments
- Pour bâtiments à exigences élevées en termes d'isolation phonique

Caractéristiques techniques

Température de stockage maximale	40 °C
Matériau	PE-S2
Dilatation thermique	0,17 mm/(m·K)
Conductivité thermique du tube	0,43 W/(m·K)

Caractéristiques

- Avec joint en EPDM
- Résistant à l'abrasion
- Isolation phonique élevée
- Résistant aux UV

Contenu de la livraison

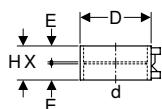
- Couvercle d'obturation en PP

N° de réf.	DN	d, ø [mm]	D [cm]	L [cm]	H [cm]	X1 [cm]	X3 [cm]	K1 [cm]	UC4 [pc.]	UC3 [pc.]	UC2 [pc.]	UC1 [pc.]	EUR/pc.
307.333.14.1	70	75	11,5	10	17,5	10,5	7	3,5	160		10	1	18.37
308.333.14.1	90	90	12,9	11,5	20,3	12	8,3	1,5	160		10	1	25.29
310.334.14.1	100	110	14,5	9	24	13,5	10,5	2,5	96		12	1	25.95
312.333.14.1	125	135	14,5	13	28,8	17,3	11,5	8,5	60		5	1	53.29
315.333.14.1	150	160	14,4	13,9	33,5	18,5	15	7	32	2		1	121.26

Raccordements

Raccordements à souder

Manchon à souder électrique Geberit



Utilisation

- Pour l'évacuation des bâtiments
- Pour l'évacuation des eaux de ruissellement
- Pour le raccordement résistant à la traction et indémontable de tubes et raccords

Caractéristiques techniques

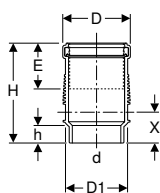
Température d'installation	-10 – +40 °C
Matériau	PE-HD

N° de réf.	DN	d, ø [mm]	D [cm]	E [cm]	H [cm]	X [cm]	UC4 [pc.]	UC3 [pc.]	UC2 [pc.]	UC1 [pc.]	EUR/pc.
363.771.16.1	56	56	6,8	2,8	6	0,3	1800	36	12	1	5.12
364.771.16.1	60	63	7,6	2,8	6	0,3	1512	36	12	1	5.51
365.771.16.1	70	75	8,9	2,8	6	0,3	1152	72	12	1	5.62
366.771.16.1	90	90	10,4	2,8	6	0,3	864	36	12	1	6.18
367.771.16.1	100	110	12,5	2,8	6	0,3	648	72	12	1	7.10
312.771.16.1	125	135	15	2,8	6	0,3	408	24	6	1	12.07
369.771.16.1	150	160	17,8	2,8	6	0,3	288	24	6	1	12.83



Raccordements à emboîter

Manchon long Geberit Silent-db20 avec collerette double



Utilisation

- Pour l'évacuation des bâtiments
- Pour bâtiments à exigences élevés en termes d'isolation phonique
- Pour montage horizontal et vertical
- Pour combiner avec des raccords de tuyaux résistants à la traction
- Pour compenser la dilatation des matériaux de tubes et de raccords d'une longueur de 6 m maximum
- Pour une utilisation en cas de différences de température entre -10 et +60 °C
- Pour une utilisation avec collier Geberit d'un DN supérieur

Caractéristiques

- Avec compensation de dilatation
- Résistant à l'abrasion
- Isolation phonique élevée
- Résistant aux UV
- Avec joint à lèvres en EPDM

Contenu de la livraison

- Coiffe de protection

Caractéristiques techniques

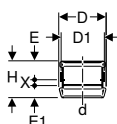
Température de stockage maximale	40 °C
Matériau	PE-S2
Dilatation thermique	0,17 mm/(m·K)
Conductibilité thermique du tube	0,43 W/(m·K)

N° de réf.	DN	d, ø [mm]	D [cm]	D1 [cm]	E [cm]	H [cm]	h [cm]	X [cm]	UC4 [pc.]	UC3 [pc.]	UC1 [pc.]	EUR/pc.
307.012.14.1	70	75	9,8	9	8,8	20	3,7	6,2	240	20	1	19.45
308.012.14.1	90	90	11,4	11	8,8	20	3,4	6,2	180	15	1	20.55
310.012.14.1	100	110	13,5	12,5	9	20	3,3	6,2	120	10	1	21.99
312.012.14.1	125	135	16,8	16	9,5	20,8	3,3	6,2	96	12	1	37.07



- La dimension de la profondeur d'emboîtement (E) se réfère à une température de montage de 20 °C

Manchon de dilatation Geberit Silent-db20



Utilisation

- Pour l'évacuation des bâtiments
- Pour bâtiments à exigences élevés en termes d'isolation phonique
- Pour montage horizontal et vertical
- Pour combiner avec des manchons à souder électrique Geberit et des raccords de serrage Geberit
- Pour raccorder des tubes et raccords
- Pour compenser la dilatation des matériaux de tubes et de raccords d'une longueur de 4 m maximum
- Pour une utilisation avec collier Geberit d'un DN supérieur

Caractéristiques

- Avec compensation de la dilatation et protection contre l'extraction
- Bague à griffes en acier au nickel-chrome
- Avec joint à lèvres en EPDM
- Résistant à l'abrasion
- Isolation phonique élevée
- Résistant aux UV

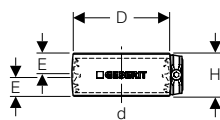
Caractéristiques techniques

Matériau	PP
----------	----

N° de réf.	DN	d, ø [mm]	D [cm]	D1 [cm]	E [cm]	E1 [cm]	H [cm]	X [cm]	UC4 [pc.]	UC3 [pc.]	UC2 [pc.]	UC1 [pc.]	EUR/pc.
305.002.14.1	56	56	8	6,3	6	3,5	10,8	1,3	800	50	10	1	9.70
306.002.14.1	60	63	8,7	7,5	6	3,5	10,8	1,3	640	40	10	1	11.05
307.002.14.1	70	75	10	9	6	3,5	10,8	1,3	480	60	10	1	12.77
308.002.14.1	90	90	11,4	11	6,3	3,5	11,1	1,3	320	40	10	1	15.30
310.002.14.1	100	110	13,4	12,5	6,3	3,5	11,1	1,3	240	20	10	1	16.65
312.002.14.1	125	135	17	16	6,6	4,3	12,2	1,3	120	10	10	1	35.67
315.002.14.1	150	160	19,2	17,8	7	5,2	13,5	1,3	96	4	10	1	78.15

Raccords de serrage

Raccord de serrage Geberit Silent-db20



Utilisation

- Pour l'évacuation des bâtiments
- Pour bâtiments à exigences élevées en termes d'isolation phonique
- Pour combiner avec des manchons de dilatation Geberit Silent-db20
- Pour raccorder des tubes et raccords

Caractéristiques

- Avec joint en EPDM

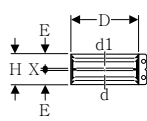
Caractéristiques techniques

Matériau	Acier CrTi 1.451 (EN 10088)
----------	-----------------------------

N° de réf.	DN	d, ø [mm]	D [cm]	E [cm]	H [cm]	UC4 [pc.]	UC3 [pc.]	UC2 [pc.]	UC1 [pc.]	EUR/pc.
305.003.14.3	56	56	6,7	2,4	5,2	1050	50	10	1	4.04
307.003.14.3	70	75	8,6	2,4	5,2	1050	50	10	1	4.20
308.003.14.3	90	90	10,1	2,4	5,2	800	50	10	1	4.69
310.003.14.3	100	110	12	2,4	5,2	800	50	10	1	4.69
312.003.14.3	125	135	14,8	3,2	6,7	240	30	5	1	7.46
315.003.14.3	150	160	17,2	3,2	6,7	200	25	5	1	8.70

Raccords de transition sur d'autres matériaux

Raccord de serrage de transition Geberit



Utilisation

- Pour l'évacuation des bâtiments

Caractéristiques

- Avec joint en EPDM

Caractéristiques techniques

Matériau	Acier inoxydable
----------	------------------

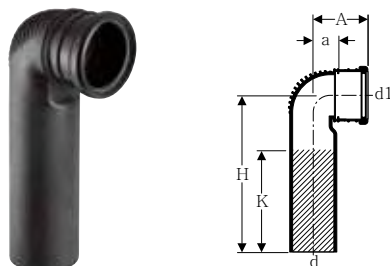
N° de réf.	DN	d, ø [mm]	d1, ø [mm]	D [cm]	E [cm]	H [cm]	X [cm]	UC3 [pc.]	UC2 [pc.]	UC1 [pc.]	EUR/pc.
359.425.00.2	50	54-56	54-56	7,5	2,7	5,7	0,3	50	10	1	13.96
359.426.00.2	56	56	58	7,5	2,7	5,7	0,3	50	10	1	13.96
359.427.00.2	56	56	68	8,3	2,7	5,7	0,3	50	10	1	13.96
359.428.00.2	60	63	60	7,8	2,7	5,7	0,3	50	10	1	14.84
359.429.00.2	60	63-64	63-64	7,8	2,7	5,7	0,3	50	10	1	14.84
359.430.00.2	60	63-64	68	8,3	2,7	5,7	0,3	50	10	1	14.84
359.432.00.2	70	75	68	9	2,7	5,7	0,3	50	10	1	15.81
359.433.00.2	70	75-76	75-76	8,8	2,7	5,7	0,3	50	10	1	15.81
359.434.00.2	70	75-76	78	9,3	2,7	5,7	0,3	50	10	1	15.81
359.435.00.2	70	75-76	83-84	9,8	2,7	5,7	0,3	50	10	1	15.81
359.436.00.2	70	75-76	89-90	10,3	2,7	5,7	0,3	50	10	1	15.81
359.437.00.2	90	89-90	83-84	11,1	2,7	5,7	0,3	50	10	1	16.69
359.438.00.2	90	89-90	89-90	10,3	2,7	5,7	0,3	50	10	1	16.69
359.439.00.2	90	89-90	96	11,1	3,3	6,9	0,3	50	10	1	16.69
359.440.00.2	100	108-110	106	12,5	2,7	5,7	0,3	50	10	1	17.66
359.441.00.2	100	108-110	108-110	12,5	2,7	5,7	0,3	50	10	1	17.66
359.442.00.2	100	108-110	114-116	13,1	3,3	6,9	0,3	50	10	1	17.66
359.444.00.2	125	125	131-135	15	3,3	6,9	0,3	30	10	1	27.81
359.446.00.2	125	135	135	15	3,3	6,9	0,3	30	10	1	27.81
312.140.00.2	125	135	140	15,5	3,1	6,9	0,7		5	1	39.15
359.448.00.2	150	159-160	152	17,5	3,3	6,9	0,3	20	10	1	47.33
359.449.00.2	150	159-160	159-160	17,5	3,3	6,9	0,3	20	10	1	47.33
359.450.00.2	150	159-160	168	18,3	3,3	6,9	0,3	20	10	1	47.33



Raccordements aux appareils

Coudes de raccordement

Coude de raccordement 90° Geberit Silent-db20 pour WC suspendu, rallongé, à petit rayon



Utilisation

- Pour l'évacuation des bâtiments
- Pour bâtiments à exigences élevées en termes d'isolation phonique
- Pour bâti-supports Geberit Duofix pour WC suspendu
- Pour bâti-supports Geberit GIS pour WC suspendu
- Pour le raccordement d'appareils sanitaires à sortie horizontale

Caractéristiques

- Résistant à l'abrasion
- Isolation phonique élevée
- Résistant aux UV

Contenu de la livraison

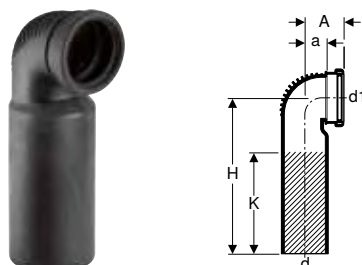
- Joint à lèvres en EPDM
- Coiffe de protection

Caractéristiques techniques

Température de stockage maximale	40 °C
Matériau	PE-S2
Dilatation thermique	0,17 mm/(m·K)
Conductivité thermique du tube	0,43 W/(m·K)

N° de réf.	DN	d, ø [mm]	d1, ø [mm]	A [cm]	a [cm]	H [cm]	K [cm]	UC4 [pc.]	UC3 [pc.]	UC2 [pc.]	UC1 [pc.]	EUR/pc.
308.883.14.1	90 / 90	90	90	11	4,9	30	19	120		15	1	53.29
310.883.14.1	100 / 90	110	90	10	4,3	30	17	80	10		1	45.94

Coude de raccordement 90° Geberit Silent-db20 pour WC suspendu, raccourci, à petit rayon



Utilisation

- Pour l'évacuation des bâtiments
- Pour bâtiments à exigences élevées en termes d'isolation phonique
- Pour le raccordement d'appareils sanitaires à sortie horizontale
- Pour bâti-supports Geberit Combifix pour WC suspendu
- Pour bâti-supports Geberit Sanbloc pour WC suspendu

Caractéristiques

- Résistant à l'abrasion
- Isolation phonique élevée
- Résistant aux UV

Contenu de la livraison

- Joint à lèvres en EPDM
- Coiffe de protection

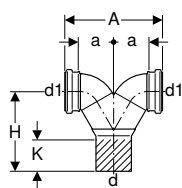
Caractéristiques techniques

Température de stockage maximale	40 °C
Matériau	PE-S2
Dilatation thermique	0,17 mm/(m·K)
Conductivité thermique du tube	0,43 W/(m·K)

N° de réf.	d, ø [mm]	d1, ø [mm]	A [cm]	a [cm]	H [cm]	K [cm]	UC4 [pc.]	UC3 [pc.]	UC1 [pc.]	EUR/pc.
310.881.14.1	110	90	7,5	4,2	30	18	120	15	1	45.94

Nouveau

Coude de raccordement double 90° Geberit Silent-db20 pour WC suspendu



Utilisation

- Pour l'évacuation des bâtiments
- Pour bâtiments à exigences élevés en termes d'isolation phonique
- Pour bâti-supports Geberit Combifix pour WC suspendu, avec réservoir à encastrer 8 cm et 10 cm
- Pour bâti-supports Geberit Sanbloc pour WC suspendu
- Pour le raccordement d'appareils sanitaires à sortie horizontale
- Pour montage vertical

Caractéristiques

- Raccord soudé
- Résistant à l'abrasion
- Isolation phonique élevée
- Résistant aux UV

Contenu de la livraison

- Joint à lèvres en EPDM
- Coiffe de protection

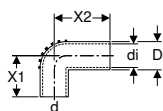
Caractéristiques techniques

Température de stockage maximale	40 °C
Matériau	PE-S2
Dilatation thermique	0,17 mm/(m·K)
Conductivité thermique du tube	0,43 W/(m·K)

N° de réf.	DN	d, ø [mm]	d1, ø [mm]	A [cm]	a [cm]	H [cm]	K [cm]	UC4 [pc.]	UC2 [pc.]	UC1 [pc.]	EUR/pc.
308.923.14.1	90 / 90	90	90	25	9	20,3	6	80	10	1	117.23

Disponibilité janvier 2021

Coude de raccordement 90° Geberit Silent-db20 rallongé



Utilisation

- Pour l'évacuation des bâtiments
- Pour bâtiments à exigences élevés en termes d'isolation phonique
- Pour manchettes

Caractéristiques

- Résistant à l'abrasion
- Isolation phonique élevée
- Résistant aux UV

Caractéristiques techniques

Température de stockage maximale	40 °C
Matériau	PE-S2
Dilatation thermique	0,17 mm/(m·K)
Conductivité thermique du tube	0,43 W/(m·K)

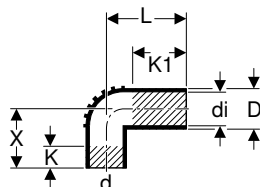
N° de réf.	DN	d, ø [mm]	di, ø [mm]	D [cm]	X1 [cm]	X2 [cm]	UC4 [pc.]	UC3 [pc.]	UC2 [pc.]	UC1 [pc.]	EUR/pc.
305.905.14.1	56	56	50	5,6	7,5	10	800	50	10	1	5.52
305.906.14.1	56	56	57	6,3	7,5	20	320	40	10	1	5.52

Accessoires

- Manchette Geberit → p. 451
- Manchette Geberit → p. 451



Coude de raccordement 90° Geberit Silent-db20 rallongé



Utilisation

- Pour l'évacuation des bâtiments
- Pour bâtiments à exigences élevés en termes d'isolation phonique
- Pour bâti-supports Geberit Duofix pour lavabo, urinoir ou bidet
- Pour bâti-supports Geberit GIS pour lavabo, urinoir ou bidet
- Pour manchettes

Caractéristiques

- Résistant à l'abrasion
- Isolation phonique élevée
- Résistant aux UV

Contenu de la livraison

- Coiffe de protection

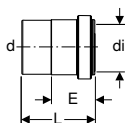
Caractéristiques techniques

Température de stockage maximale	40 °C
Matériau	PE-S2
Dilatation thermique	0,17 mm/(m·K)
Conductivité thermique du tube	0,43 W/(m·K)

N° de réf.	d, ø [mm]	di, ø [mm]	D [cm]	L [cm]	X [cm]	K [cm]	K1 [cm]	UC4 [pc.]	UC3 [pc.]	UC2 [pc.]	UC1 [pc.]	EUR/pc.
305.904.14.1	56	46	5,2	15	10	4	10	400	50	10	1	5.52

Manchons de raccordement à emboîter

Manchon de raccordement à emboîter Geberit Silent-db20 réduit



Utilisation

- Pour l'évacuation des bâtiments
- Pour bâtiments à exigences élevés en termes d'isolation phonique
- Pour raccordements des appareils Geberit de ø 50 mm

Caractéristiques

- Résistant à l'abrasion
- Isolation phonique élevée
- Résistant aux UV
- Avec joint à lèvres en EPDM

Contenu de la livraison

- Coiffe de protection

Caractéristiques techniques

Température de stockage maximale	40 °C
Matériau	PE-S2
Dilatation thermique	0,17 mm/(m·K)
Conductivité thermique du tube	0,43 W/(m·K)

N° de réf.	DN	d, ø [mm]	di, ø [mm]	E [cm]	L [cm]	UC3 [pc.]	UC2 [pc.]	EUR/pc.
305.040.14.3	56 / 50	56	50	4,5	7,6	50	10	6.93

Accessoires

Colliers

Collier isolé Geberit Silent-db20 avec manchon fileté M10 / G 1/2"



Utilisation

- Pour une fixation par point fixe de tubes en liaison avec des manchons de dilatation ou des manchons longs
- Pour la fixation coulissante de tubes

Caractéristiques

- Filetage mâle
- Filetage femelle
- Isolation phonique élevée
- Galvanisé à l'extérieur

Caractéristiques techniques

Matériau	Acier
----------	-------

N° de réf.	DN	G ["]	M [mm]	di, ø [mm]	L [cm]	UC4 [pc.]	UC3 [pc.]	UC2 [pc.]	UC1 [pc.]	EUR/pc.
305.812.26.1	56	1/2	10	56	4,7	1600	50	10	1	3.87
306.812.26.1	60	1/2	10	63	5		50	10		4.23
307.812.26.1	70	1/2	10	75	5,7	1000	50	10	1	4.63
308.812.26.1	90	1/2	10	90	6,4	800	50	10	1	5.03
310.812.26.1	100	1/2	10	110	7,4	600	50	10	1	5.39
312.812.26.1	125	1/2	10	125	8,1	500	50	10	1	5.79
312.813.26.1	125	1/2	10	135	8,7	800	50	10	1	6.11
315.812.26.1	150	1/2	10	160	9,9	400	25	5	1	6.54

Collier isolé Geberit Silent-db20 avec manchon fileté G1"



Utilisation

- Pour une fixation par point fixe de tubes en liaison avec des manchons de dilatation ou des manchons longs

Caractéristiques

- Filetage femelle
- Isolation phonique élevée
- Galvanisé à l'extérieur

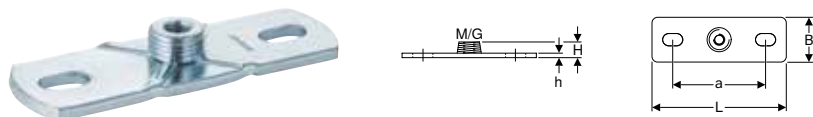
Caractéristiques techniques

Matériau	Acier
----------	-------

N° de réf.	DN	G ["]	di, ø [mm]	L [cm]	UC2 [pc.]	UC1 [pc.]	EUR/pc.
315.813.26.1	150	1	178	12	10	1	20.94

Fixations pour colliers

Plaque de base Geberit rectangulaire, deux trous, avec manchon fileté M10 / G 1/2"



Utilisation

- Pour fixer des colliers sur la maçonnerie
- Pour fixer des conduites aux dalles et sur les murs
- Pour fixations à point fixe et fixations coulissantes

Caractéristiques

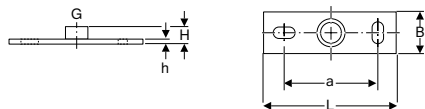
- Filetage mâle
- Filetage femelle
- Galvanisé
- Deux trous de fixation

Caractéristiques techniques

Matériau	Acier
----------	-------

N° de réf.	G ["]	M [mm]	a [cm]	L [cm]	B [cm]	H [cm]	h [cm]	UC3 [pc.]	UC1 [pc.]	EUR/pc.
362.851.26.1	1/2	10	8,5	12	4	1,5	0,5	50	1	5.24

Plaque de base Geberit rectangulaire, deux trous, avec manchon fileté G



Utilisation

- Pour l'évacuation des bâtiments
- Pour fixer des colliers sur la maçonnerie
- Pour fixer des conduites aux dalles et sur les murs
- Pour fixations à point fixe et fixations coulissantes

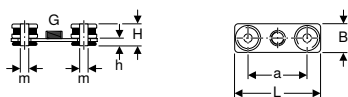
Caractéristiques

- Filetage femelle
- Galvanisé
- Deux trous de fixation

Caractéristiques techniques

Matériau		Acier									
N° de réf.	G ["]	a [cm]	L [cm]	B [cm]	H [cm]	h [cm]	UC4 [pc.]	UC2 [pc.]	UC1 [pc.]	EUR/pc.	
362.828.26.1	1	9	12	4	2,6	0,6	1000	25	1	6.77	

Kit de plaque de base Geberit rectangulaire, deux trous, avec manchon fileté M10



Utilisation

- Pour l'évacuation des bâtiments
- Pour fixer des conduites aux dalles et sur les murs
- Ne convient pas à un montage rigide

Caractéristiques

- Filetage femelle
- Isolation phonique élevée
- Deux trous de fixation

Contenu de la livraison

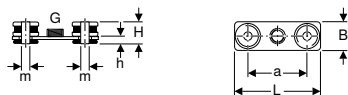
- 2 patins isolants
- 2 anneaux isolants
- Plaque de montage

N° de réf.	M [mm]	a [cm]	m [mm]	L [cm]	B [cm]	H [cm]	h [cm]	UC3 [pc.]	UC2 [pc.]	UC1 [pc.]	EUR/pc.	
359.145.26.1	10	8	11	12	4	3,5	1	50	10	1	14.03	



- Matériel de fixation non fourni

Kit de plaque de base Geberit rectangulaire, deux trous, avec manchon fileté G 1/2"



Utilisation

- Pour l'évacuation des bâtiments
- Pour fixer des conduites aux dalles et sur les murs
- Ne convient pas à un montage rigide

Caractéristiques

- Isolation phonique élevée
- Filetage femelle
- Deux trous de fixation

Contenu de la livraison

- 2 patins isolants
- 2 anneaux isolants
- Plaque de montage

N° de réf.	G ["]	a [cm]	m [mm]	L [cm]	B [cm]	H [cm]	h [cm]	UC2 [pc.]	UC1 [pc.]	EUR/pc.	
359.146.26.1	1/2	8	11	12	4	3,5	1	10	1	14.03	



- Matériel de fixation non fourni

Tige filetée Geberit



Utilisation

- Pour fixer des colliers Geberit sur des plaques de base
- Pour l'évacuation des bâtiments
- Pour fixer des rails de suspension Geberit Pluvia sur des plaques de base
- Pour fixations coulissantes

Caractéristiques

- Galvanisé

Contenu de la livraison

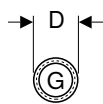
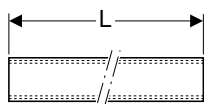

- Gaine de protection

Caractéristiques techniques

Matériau	Acier
----------	-------

N° de réf.	M [mm]	L [cm]	UC4 [pc.]	UC2 [pc.]	UC1 [pc.]	EUR/pc.
362.836.00.1	10	50	2000	10	1	3.77

Tube fileté Geberit



Utilisation

- Pour fixer des colliers Geberit sur des plaques de base
- Pour l'évacuation des bâtiments
- Pour fixations à point fixe et fixations coulissantes

Caractéristiques

- Filetage femelle traversant
- Galvanisé

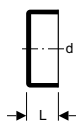
Caractéristiques techniques

Matériau	Acier
----------	-------

N° de réf.	G ["]	D [cm]	L [m]	UC2 [pc.]	UC1 [pc.]	EUR/pc.
362.857.26.1	1/2	2,5	1,15	2	1	47.08

Fermetures

Couvercle de fermeture Geberit Silent-db20



Utilisation

- Pour l'évacuation des bâtiments
- Pour bâtiments à exigences élevés en termes d'isolation phonique
- Pour créer des fermetures de conduites
- Pour souder et serrer

Caractéristiques

- Résistant à l'abrasion
- Isolation phonique élevée
- Résistant aux UV

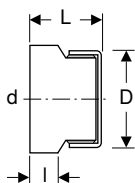
Caractéristiques techniques

Température de stockage maximale	40 °C
Matériau	PE-S2
Dilatation thermique	0,17 mm/(m·K)
Conductibilité thermique du tube	0,43 W/(m·K)

N° de réf.	DN	d, ø [mm]	L [cm]	UC4 [pc.]	UC2 [pc.]	UC1 [pc.]	EUR/pc.
305.005.14.1	56	56	3		10	1	3.75
307.005.14.1	70	75	3		10	1	4.20
308.005.14.1	90	90	3		10	1	5.52
310.005.14.1	100	110	3	1120	10	1	6.23
312.005.14.1	125	135	3		10	1	14.68



Couvercle à visser Geberit Silent-db20



Utilisation

- Pour l'évacuation des bâtiments
- Pour bâtiments à exigences élevés en termes d'isolation phonique
- Pour créer des fermetures de conduites
- Pour créer des trappes de visite
- Pour souder et serrer

Caractéristiques

- Résistant à l'abrasion
- Isolation phonique élevée
- Résistant aux UV

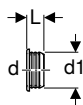
Caractéristiques techniques

Température de stockage maximale	40 °C
Matériau	PE-S2
Dilatation thermique	0,17 mm/(m·K)
Conductibilité thermique du tube	0,43 W/(m·K)

N° de réf.	DN	d, ø [mm]	D [cm]	L [cm]	l [cm]	UC4 [pc.]	UC3 [pc.]	UC1 [pc.]	EUR/pc.
315.005.14.1	150	160	14,4	7,2	3,3	256	4	1	23.17

Joints

Manchette Geberit



Utilisation

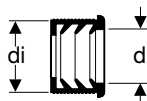
- Pour bidets et lavabos

Caractéristiques techniques

Matériau	EPDM
----------	------

N° de réf.	d, ø [mm]	d1, ø [mm]	L [cm]	UC4 [pc.]	UC3 [pc.]	UC2 [pc.]	UC1 [pc.]	EUR/pc.
152.495.00.1	32	46	2,3		100	10	1	3.38
152.496.00.1	40	46	2,3		100	10	1	3.28
152.796.00.1	40	44	2,3		100	10	1	3.27
153.564.16.1	32	58	2,3		100	10	1	3.89
153.565.16.1	40	58	2,3		100	10	1	3.89
153.566.16.1	50	58	2,3	6400	100	10	1	3.89

Manchette Geberit



Utilisation

- Pour bidets et lavabos

Caractéristiques techniques

Matériau	EPDM
----------	------

N° de réf.	DN	d, ø [mm]	di, ø [mm]	UC3 [pc.]	UC2 [pc.]	UC1 [pc.]	EUR/pc.
152.682.00.1	50	32	44	100	10	1	3.27
152.689.00.1	56	32	50	100	10	1	5.01
152.690.00.1	56	40	50	100	10	1	4.86
152.691.00.1	60	32	57	100	10	1	10.01
152.692.00.1	60	40	57	100	10	1	6.67
152.693.00.1	60	50	57	100	10	1	4.86

Consommables

Lubrifiant pour joint Geberit 250 ml



Utilisation

- Pour lubrifier les joints de raccords à emboîter
- Pour l'évacuation des bâtiments

N° de réf.	UC4 [pc.]	UC2 [pc.]	UC1 [pc.]	EUR/pc.
953.761.00.1	780	10	1	5.58

Crayon gras Geberit avec mine rétractable



Utilisation

- Pour l'évacuation des bâtiments

Caractéristiques

- Crayon poussoir avec manipulation pratique à une seule main
- Mine rétractable après utilisation pour la protéger
- Soluble dans l'eau
- Lavable sur des surfaces lisses
- Résistant aux UV

N° de réf.	Couleur / surface	UC3 [pc.]	UC1 [pc.]	EUR/pc.
690.102.00.1	Jaune	25	1	20.15

Mines de rechange Geberit pour crayon gras avec mine rétractable



Caractéristiques

- Soluble dans l'eau
- Lavable sur des surfaces lisses
- Résistant aux UV

Contenu de la livraison

- Boîte de 12 mines de rechange

N° de réf.	Couleur / surface	UC3 [pc.]	UC1 [pc.]	EUR/pc.
690.103.00.1	Jaune	25	1	20.15





Protection incendie, protection acoustique et protection contre l'humidité

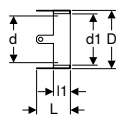
Protection incendie	484
Protection incendie pour systèmes d'évacuation	484
Protection acoustique	484
Isolations des bruits solidiens	484
Isolations des bruits solidiens et aériens	485
Protection contre l'humidité.....	486
Etanchements	486
Collerettes d'étanchéité	487



Protection incendie

Protection incendie pour systèmes d'évacuation

Manchette coupe-feu Geberit RS90 Plus EN



Utilisation

- Pour les passages de murs ou de dalles 0°–90°
- Pour conduites d'évacuation Geberit avec tubes de dimension \varnothing 40–200 mm
- Pour l'installation directe dans les dalles, les parois en construction massive et sèche lors d'une première installation
- Pour un montage ultérieur dans les dalles, les parois en construction massive et sèche
- Pour protéger de la propagation des fumées et du feu
- Ne convient pas au passage d'autres pièces ou accessoires

Caractéristiques

- Homologation selon (DIN) EN 13501-2
- Selon la spécification technique ETA-16/0001
- Classe de résistance au feu EI 90-U/U
- Insonorisant

Contenu de la livraison

- Vis à béton
- Isolation des bruits solidiens
- Bande adhésive
- Plaque d'instructions

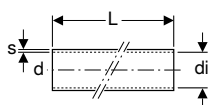
Caractéristiques techniques

Matériau		Acier inoxydable									
N° de réf.	DN	d, \varnothing [mm]	d1, \varnothing [mm]	D [cm]	L [cm]	l1 [cm]	UC4 [pc.]	UC2 [pc.]	UC1 [pc.]	EUR/pc.	
348.300.00.1	40–56	40–56	63	7,8	8,5	5		10	1	79.09	
348.301.00.1	60 / 70	63 / 75	83	10,2	8,5	5		10	1	89.67	
348.302.00.1	90	90	98	11,9	8,5	5		10	1	94.91	
348.303.00.1	100	110	118	14,5	8,5	5	180	10	1	107.77	
348.304.00.1	125	125 / 135	141	17	10,5	7		10	1	131.84	
348.305.00.1	150	160	169	20,6	11,5	8		10	1	163.49	
348.306.00.1	200	200	207	27,2	12,5	9			1	189.86	

Protection acoustique

Isolations des bruits solidiens

Fourreau isolant Geberit en PE



Utilisation

- Pour l'isolation phonique des tubes
- Pour montage encastré

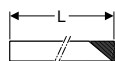
Caractéristiques

- Classe E selon DIN EN 13501-1

Caractéristiques techniques

Matériau		PE-E									
N° de réf.	DN	d, \varnothing [mm]	di, \varnothing [mm]	s [mm]	L [m]	UC4 [m]	UC3 [m]	UC2 [m]	EUR/m		
305.921.00.1	56 / 60	56 / 63	74	4	15	300	150	15	3.55		
306.921.00.1	60 / 70	63 / 75	83	4	15	300	150	15	3.76		
307.921.00.1	70 / 90	75 / 90	97	4	15	300	150	15	3.76		
308.921.00.1	90 / 100	90 / 110	121	4	15	300	150	15	4.52		
310.921.00.1	100 / 125	110 / 135	145	4	15	240	120	15	4.86		
312.921.00.1	125	135	155	4	15	150	75	15	5.68		

Bande isolante Geberit en PE



Utilisation

- Pour l'isolation phonique des raccords
- Pour l'isolation phonique des tubes
- Pour montage encastré

Caractéristiques

- Classe E selon DIN EN 13501-1
- Insonorisant
- Autocollant

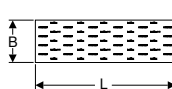
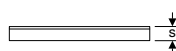
Caractéristiques techniques

Matériau	PE-E
----------	------

N° de réf.	s [mm]	L [m]	B [cm]	UC4 [pc.]	UC3 [pc.]	UC2 [pc.]	UC1 [pc.]	EUR/pc.
300.007.00.2	3	3,6	7	840	140	14	1	7.78

Isolations des bruits solidiens et aériens

Matelas isolant Geberit Isol Flex, découpe pour tuyaux



Utilisation

- Pour l'isolation des bruits aériens et solidiens
- Convient dans certaines conditions comme isolation contre la condensation des conduites d'évacuation des eaux pluviales

Caractéristiques

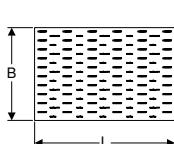
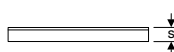
- Autocollant
- Insonorisant
- Coupé au diamètre des tuyaux
- Surface se prêtant à la bande adhésive
- Indice d'incendie BKZ 5.2 selon application anti-incendie AEAI
- Classe E selon DIN EN 13501-1

Caractéristiques techniques

Température d'installation	-5 – +40 °C
Température de stockage	-20 – +60 °C
Résistance thermique	-20 – +80 °C
Conductibilité thermique de l'isolation	0,042 W/(m·K)
Résistance à la diffusion de vapeur d'eau, gaine extérieure d'isolation	32000 μ

N° de réf.	DN	d, ø [mm]	s [mm]	L [cm]	B [cm]	UC4 [pc.]	UC2 [pc.]	UC1 [pc.]	EUR/pc.
356.010.00.1	56 / 60	56 / 63	17	118	32	40	10	1	45.19
356.011.00.1	70	75	17	118	36	40	10	1	50.68
356.012.00.1	90	90	17	118	41	40	10	1	58.88
356.013.00.1	100	110	17	118	48	40	10	1	67.10
356.014.00.1	125	125 / 135	17	118	57		5	1	78.07

Matelas isolant Geberit Isol Flex



Utilisation

- Pour l'isolation des bruits aériens et solidiens
- Convient dans certaines conditions comme isolation contre la condensation des conduites d'évacuation des eaux pluviales

Caractéristiques

- Insonorisant
- Surface se prêtant à la bande adhésive
- Indice d'incendie BKZ 5.2 selon application anti-incendie AEAI
- Classe E selon DIN EN 13501-1

Caractéristiques techniques

Température d'installation	-5 – +40 °C
Température de stockage	-20 – +60 °C
Résistance thermique	-20 – +80 °C
Conductibilité thermique de l'isolation	0,042 W/(m·K)
Résistance à la diffusion de vapeur d'eau, gaine extérieure d'isolation	32000 μ

N° de réf.	s [mm]	L [cm]	B [cm]	UC4 [pc.]	UC2 [pc.]	EUR/pc.
356.015.00.1	17	118	78	38	2	93.05



Matelas isolant Geberit Isol Flex autocollant



Utilisation

- Pour l'isolation des bruits aériens et solidiens
- Convient dans certaines conditions comme isolation contre la condensation des conduites d'évacuation des eaux pluviales

Caractéristiques

- Autocollant
- Insonorisant
- Surface se prêtant à la bande adhésive
- Indice d'incendie BKZ 5.2 selon application anti-incendie AEAI
- Classe E selon DIN EN 13501-1

Caractéristiques techniques

Température d'installation	-5 – +40 °C
Température de stockage	-20 – +60 °C
Résistance thermique	-20 – +80 °C
Conductibilité thermique de l'isolation	0,042 W/(m·K)
Résistance à la diffusion de vapeur d'eau, gaine extérieure d'isolation	32000 μ

N° de réf.	s [mm]	L [cm]	B [cm]	UC4 [pc.]	UC2 [pc.]	EUR/pc.
356.016.00.1	17	118	78	38	2	106.79

Protection contre l'humidité

Etanchements

Isolation contre l'humidité Geberit avec feuille d'étanchéité Resistit®



Utilisation

- Pour étancher les passages de tuyaux dans les murs, les dalles et les sols
- Pour Geberit PE
- Pour Geberit Silent-db20
- Pour Geberit Silent-Pro
- Pour Geberit Silent-PP
- Pour raccords collés
- Pour bitumes chauds et les enduits d'étanchéité
- Pour des niveaux d'eau jusqu'à 1 m
- Pour protéger contre l'humidité
- Pour la liaison d'étanchéités bitumeuses élastiques (p. ex. bitumes SBS)
- Ne convient pas pour injection d'étanchements bitumineux plastiques (p. ex. bandes APP)
- Ne convient pas pour un façonnage à flamme nue

Caractéristiques

- Avec joint en EPDM
- Façonnable thermiquement à l'air chaud

N° de réf.	DN	Etanchement du raccordement	d, ø [mm]	D [cm]	L [cm]	H [cm]	UC4 [pc.]	UC2 [pc.]	UC1 [pc.]	EUR/pc.
361.673.00.1	50	EPDM (Resistit® Perfekt E)	50	13,5	50	2,5			1	51.37
365.673.00.1	70	EPDM (Resistit® Perfekt E)	75	19,5	50	2,5			1	73.74
367.673.00.1	100	EPDM (Resistit® Perfekt E)	110	19,5	50	2,5	240	5	1	83.04

Isolation contre l'humidité Geberit avec feuille d'étanchéité Sarnafil® PVC



Utilisation

- Pour étancher les passages de tuyaux dans les murs, les dalles et les sols
- Pour Geberit PE
- Pour Geberit Silent-db20
- Pour Geberit Silent-Pro
- Pour Geberit Silent-PP
- Pour souder avec une feuille en PVC
- Pour raccords à coller et à souder
- Pour des niveaux d'eau jusqu'à 1 m
- Pour protéger contre l'humidité

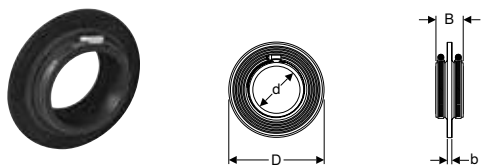
Caractéristiques

- Avec joint en EPDM

N° de réf.	DN	Etanchement du raccordement	d, ø [mm]	D [cm]	L [cm]	H [cm]	UC1 [pc.]	EUR/pc.
361.674.00.1	50	PVC (Sarnafil G 410-18)	50	13,5	48	2,5	1	105.07
367.674.00.1	100	PVC (Sarnafil G 410-18)	110	19,5	48	2,5	1	142.06

Collerettes d'étanchéité

Collerette d'étanchéité Geberit



Utilisation

- Pour étancher les passages de tuyaux dans les murs, les dalles et les sols
- Pour protéger contre l'humidité et l'eau sous pression jusqu'à 8 bars / 800 kPa
- Pour Geberit PE
- Pour Geberit Silent-db20
- Pour Geberit Silent-Pro
- Pour Geberit Silent-PP

Contenu de la livraison

- 2 brides de serrage en acier inoxydable
- Lubrifiant pour joints

N° de réf.	DN	d, ø [mm]	D [cm]	B [cm]	b [cm]	UC4 [pc.]	UC2 [pc.]	UC1 [pc.]	EUR/pc.
348.227.00.1	100	110	21	6	1	160	10	1	57.49
348.228.00.1	125	125	22,5	6	1		10	1	63.65
348.229.00.1	150	160	26	6	1		10	1	66.93





Outils

Outils pour Geberit PushFit	492
Outils de préparation de tubes	492
Bouchons d'essai de pression	494
Outils pour Geberit Volex	496
Vue d'ensemble de la gamme – Compatibilité [1] et [2] Geberit Volex	496
Sertisseuses compatibilité [1]	498
Sertisseuses compatibilité [2]	499
Outils de préparation de tubes	501
Bouchons d'essai de pression	506
Equipement de contrôle	506
Accessoires	506
Outils pour Geberit Mepla	508
Vue d'ensemble de la gamme – Compatibilité [1] et [2] Geberit Mepla	508
Outils de sertissage manuel	510
Sertisseuses compatibilité [1]	511
Sertisseuses compatibilité [2]	512
Outils de préparation de tubes	514
Bouchons d'essai de pression	518
Equipement de contrôle	519
Accessoires	519



Outils pour Geberit Mapress	520
Vue d'ensemble de la gamme – Compatibilité [1], [2] et [2XL] Geberit Mapress	520
Vue d'ensemble de la gamme – Chaînes de sertissage Geberit	522
Sertisseuses compatibilité [1]	523
Sertisseuses compatibilité [2]	524
Sertisseuses compatibilité [2XL]	527
Outils de préparation de tubes	529
Bouchons d'essai de pression	532
Équipement de contrôle	534
Accessoires	534
Sertisseuses.....	535
Sertisseuses compatibilité [1]	535
Sertisseuses compatibilité [2]	537
Sertisseuses compatibilité [2XL]	542
Filtres hygiéniques	544
Filtres hygiéniques	544
Mallettes universelles	546
Mallettes universelles	546
Outils pour Geberit Silent-db20 / Geberit PE	547
Appareils à souder électriques	547
Accessoires pour appareils à souder électriques	547
Outils pour soudure au miroir	548
Vue d'ensemble de la gamme – Outils pour soudure au miroir Geberit	548
Accessoires pour outils pour soudure au miroir	552
Récapitulatif des accessoires – Rabots manuels et électriques Geberit	552
Outils de préparation de tubes	561
Accessoires pour outils de préparation de tubes	565



Outils

Outils pour Geberit PushFit
Outils de préparation de tubes

Outils pour Geberit PushFit

Outils de préparation de tubes

Outillage de montage Geberit PushFit dans mallette



Utilisation

- Pour le façonnage des tubes Geberit PushFit

Caractéristiques

- Peut être équipé de trois accessoires d'ébavurage et de calibrage Geberit PushFit

Contenu de la livraison

- Outil à ébavurer et à calibrer
- Multipince
- Mallette

N° de réf.	d, ø [mm]	UC1 [pc.]	EUR/pc.
650.910.00.1	16 / 20 / 25	1	274.34

Multipince Geberit



Utilisation

- Pour la découpe de tubes PB Geberit, de tubes multicouches et de gaines de protection
- Pour la découpe de tubes et gaines de protection Geberit Volex

N° de réf.	d, ø [mm]	UC1 [pc.]	EUR/pc.
650.921.00.2	14-26	1	75.35

Kit molette de découpe Geberit pour ciseaux



Contenu de la livraison

- Molette de découpe
- Vis

N° de réf.	d, ø [mm]	UC2 [pc.]	UC1 [pc.]	EUR/pc.
690.936.00.1	14-26	5	1	30.51

Outil à ébavurer et à calibrer Geberit PushFit



Utilisation

- Pour ébavurer et calibrer des tubes multicouches Geberit PushFit

N° de réf.	d, ø [mm]	UC1 [pc.]	EUR/pc.
650.920.00.1	16 / 20 / 25	1	158.00

Accessoire d'ébavurage et de calibrage Geberit PushFit



Utilisation

- Pour perceuse à vitesse réglable sur 500 tr/min
- Pour ébavurer et calibrer des tubes multicouches Geberit PushFit

N° de réf.	d, ø [mm]	UC1 [pc.]	EUR/pc.
650.935.00.1	16	1	48.07
650.936.00.1	20	1	56.50
650.937.00.1	25	1	62.78

Volant Geberit pour accessoires d'ébavurage et de calibrage



Utilisation

- Pour accessoires d'ébavurage et de calibrage Geberit PushFit
- Pour accessoires d'ébavurage et de calibrage Geberit Mepla
- Pour accessoires d'ébavurage et de calibrage Geberit Volex

Caractéristiques

- Convient pour bits 9 mm avec rainure

N° de réf.	d, ø [mm]	UC1 [pc.]	EUR/pc.
690.619.00.1	16-63	1	43.12

Crayon gras Geberit avec mine rétractable



Utilisation

- Pour le marquage sur des tubes Geberit FlowFit
- Pour le marquage de tubes Geberit PushFit
- Pour le marquage de tubes Geberit Mepla
- Pour le marquage de tubes Geberit Volex

Caractéristiques

- Crayon poussoir avec manipulation pratique à une seule main
- Mine rétractable après utilisation pour la protéger
- Soluble dans l'eau
- Lavable sur des surfaces lisses
- Résistant aux UV

N° de réf.	Couleur / surface	UC3 [pc.]	UC1 [pc.]	EUR/pc.
690.102.00.1	Jaune	25	1	20.15

Accessoires

- Mines de rechange Geberit pour crayon gras avec mine rétractable → p. 453

Mines de rechange Geberit pour crayon gras avec mine rétractable



Contenu de la livraison

- Boîte de 12 mines de rechange

Caractéristiques

- Soluble dans l'eau
- Lavable sur des surfaces lisses
- Résistant aux UV

N° de réf.	Couleur / surface	UC3 [pc.]	UC1 [pc.]	EUR/pc.
690.103.00.1	Jaune	25	1	20.15



Outils

Outils pour Geberit PushFit
Bouchons d'essai de pression

Outil de cintrage manuel hydraulique Geberit, dans mallette



Utilisation

- Pour cintrer des tubes multicouches Geberit
- Pour cintrer des tubes multicouches Geberit Mepla
- Pour le cintrage de tubes multicouches Geberit Volex

Contenu de la livraison

- 4 barres de cintrage \varnothing 16, 20, 26 et 32 mm
- 4 matrices de cintrage \varnothing 16, 20, 26 et 32 mm
- Crayon gras avec mine rétractable, jaune
- Corps de pince
- Double-mètre
- Mallette

N° de réf.	d, \varnothing [mm]	UC1 [pc.]	EUR/pc.
690.412.00.3	16 / 20 / 26 / 32	1	454.17

Accessoires

- Sangle de transport Geberit pour mallette → p. 546

Ressort à cintrer externe ML Geberit



Utilisation

- Pour cintrer des tubes multicouches Geberit
- Pour cintrer des tubes multicouches Geberit Mepla
- Pour le cintrage de tubes multicouches Geberit Volex

Caractéristiques

- Galvanisé

N° de réf.	d, \varnothing [mm]	L [cm]	UC1 [pc.]	EUR/pc.
690.912.00.1	16	50	1	13.77
690.913.00.1	20	50	1	13.77

Bouchons d'essai de pression

Bouchon d'essai de pression Geberit PushFit pour extrémité de tube



Utilisation

- Pour fermer temporairement des extrémités de tube Geberit PushFit pendant le test de pression
- Pour essais de pression à l'eau froide à 15 bars / 1500 kPa
- Pour tests de pression à l'air jusqu'à 3 bars / 300 kPa

Caractéristiques

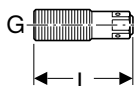
- Réutilisable
- Galvanisé
- Joint torique en NBR noir
- Vis d'évacuation d'air

Caractéristiques techniques

Matériau	Acier
----------	-------

N° de réf.	d, \varnothing [mm]	UC1 [pc.]	EUR/pc.
650.940.26.1	16	1	31.44
651.940.26.1	20	1	31.44
652.940.26.1	25	1	34.11

Bouchon d'essai de pression Geberit avec filetage mâle



Utilisation

- Pour fermer temporairement des raccords Geberit et des boîtes de raccordement Geberit
- Pour essais de pression à l'eau froide à 15 bars / 1500 kPa
- Pour le montage de raccords Geberit et de boîtiers de raccordement Geberit avec un rail de fixation

Caractéristiques

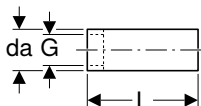
- Réutilisable
- Joint torique en EPDM
- Vis d'évacuation d'air

Caractéristiques techniques

Matériau	Laiton
----------	--------

N° de réf.	G ["]	L [cm]	UC2 [pc.]	EUR/pc.
650.930.00.1	1/2	6,5	5	60.78

Douille de protection et de fixation Geberit pour bouchon d'essai de pression avec filetage mâle



Utilisation

- Pour le montage de raccords Geberit et de boîtes de raccordement Geberit avec un rail WEKA

Caractéristiques

- Réutilisable

Caractéristiques techniques

Matériau	Acier CrNi 1.4301 (EN 10088)
----------	------------------------------

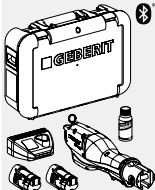
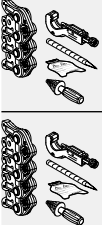

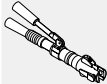


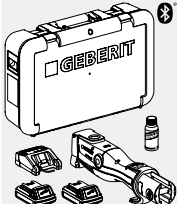
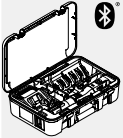
N° de réf.	G ["]	da [mm]	L [cm]	UC2 [pc.]	EUR/pc.
650.931.00.1	1/2	28	7,5	5	30.40









Outils pour Geberit Volex

Vue d'ensemble de la gamme – Compatibilité [1] et [2] Geberit Volex

Geberit France, Version: novembre 2020

	N° de réf.	Dimension
Compatibilité [1]		
 <p>Sertisseuse [1] Geberit ACO 103plus, dans mallette</p>	691.017.P1.1	
 <p>Kit de mâchoires [1] Geberit Volex</p>	690.170.00.1	16 / 20 / 26 mm
	690.171.00.1	16 / 20 / 26 / 32 mm
 <p>Mâchoire [1] Geberit Volex</p>	690.160.00.1	16 mm
	690.161.00.1	20 mm
	690.162.00.1	26 mm
	690.163.00.1	32 mm
Compatibilité [2]		
 <p>Sertisseuse à main [2] Geberit MFP 2</p>	90523	
 <p>Sertisseuse [2] Geberit EFP 203, dans mallette</p>	691.113.P2.1	
 <p>Sertisseuse [2] Geberit ECO 203, dans mallette</p>	691.214.P2.1	
 <p>Sertisseuse [2] Geberit ACO 203plus, dans mallette</p>	691.218.P1.2	
 <p>Sertisseuse [2] / [2XL] Geberit ACO 203XLplus, dans mallette</p>	691.228.P1.2	

Geberit France, Version: novembre 2020

	N° de réf.	Dimension
	690.270.00.1	16 / 20 / 26 mm
	690.271.00.1	16 / 20 / 26 / 32 mm
	690.272.00.1	16 / 20 / 26 / 32 / 40 mm
	690.260.00.1	16 mm
	690.261.00.1	20 mm
	690.262.00.1	26 mm
	690.263.00.1	32 mm
	690.264.00.1	40 mm
	690.469.00.1	50 mm
	691.175.00.1	50 mm
	691.176.00.1	63 mm
	691.203.00.1	Volex 50-63 mm



Sertisseuses compatibilité [1]

Kit de mâchoires [1] Geberit Volex



Utilisation

- Pour sertisseuses avec compatibilité [1] Geberit
- Pour sertir des raccords à sertir Geberit Volex

Caractéristiques

- Sans entretien
- Maniable d'une main
- Galvanisé
- Convient pour le test de fonctionnement avec PowerTest Geberit
- Maintenance et nettoyage aisés

Contenu de la livraison

- Mâchoires [1]
- Coupe-tube
- Crayon gras avec mine rétractable, jaune
- PowerTest
- Outil à ébavurer et à calibrer

N° de réf.	Compatibilité	d, ø [mm]	UC1 [pc.]	EUR/pc.
690.170.00.1	[1]	16 / 20 / 26	1	402.73
690.171.00.1	N	16 / 20 / 26 / 32	1	537.93



- Convient pour mallette Geberit avec intérieur de mallette à partir de 10A-III

Mâchoire [1] Geberit Volex



Utilisation

- Pour sertisseuses avec compatibilité [1] Geberit
- Pour sertir des raccords à sertir Geberit Volex

Caractéristiques

- Sans entretien
- Maniable d'une main
- Galvanisé
- Convient pour le test de fonctionnement avec PowerTest Geberit
- Maintenance et nettoyage aisés

N° de réf.	Compatibilité	d, ø [mm]	UC1 [pc.]	EUR/pc.
690.160.00.1	[1]	16	1	106.73
690.161.00.1	[1]	20	1	113.85
690.162.00.1	[1]	26	1	125.23
690.163.00.1	N	32	1	336.75

Accessoires

- PowerTest Geberit → p. 506



- Convient pour mallette Geberit avec intérieur de mallette à partir de 10A-III

Sertisseuses compatibilité [2]

Kit de mâchoires [2] Geberit Volex



Utilisation

- Pour sertisseuses avec compatibilité [2] Geberit
- Pour sertir des raccords à sertir Geberit Volex

Caractéristiques

- Sans entretien
- Maniable d'une main
- Galvanisé
- Convient pour le test de fonctionnement avec PowerTest Geberit
- Maintenance et nettoyage aisés

Contenu de la livraison

- Mâchoires [2]
- Coupe-tube
- Crayon gras avec mine rétractable, jaune
- PowerTest
- Outil à ébavurer et à calibrer

N° de réf.	Compatibilité	d, ø [mm]	UC1 [pc.]	EUR/pc.
690.270.00.1	[2]	16 / 20 / 26	1	473.41
690.271.00.1	N	16 / 20 / 26 / 32	1	622.12
690.272.00.1	N	16 / 20 / 26 / 32 / 40	1	793.77

Accessoires

- Mallette Geberit pour mâchoires [2], [3], avec empiècement 10C-II → p. 500



- Convient pour mallette Geberit avec intérieur de mallette à partir de 10C-I, 20A-IV, 20B-III, 20D-I
- Ne convient pas pour les outils de sertissage Geberit PWH 40

Mâchoire [2] Geberit Volex



Utilisation

- Pour sertisseuses avec compatibilité [2] Geberit
- Pour sertir des raccords à sertir Geberit Volex

Caractéristiques

- Sans entretien
- Maniable d'une main
- Galvanisé
- Convient pour le test de fonctionnement avec PowerTest Geberit
- Maintenance et nettoyage aisés

N° de réf.	Compatibilité	d, ø [mm]	UC1 [pc.]	EUR/pc.
690.260.00.1	[2]	16	1	122.99
690.261.00.1	[2]	20	1	131.56
690.262.00.1	[2]	26	1	140.16
690.263.00.1	N	32	1	388.34
690.264.00.1	N	40	1	431.08

Accessoires

- Mallette Geberit pour mâchoires [2], [3], avec empiècement 10C-II → p. 500
- PowerTest Geberit → p. 506



- Convient pour mallette Geberit avec intérieur de mallette à partir de 10C-I, 20A-IV, 20B-III, 20D-I
- Ne convient pas pour les outils de sertissage Geberit PWH 40



Outils

Outils pour Geberit Volex
Sertisseuses compatibilité [2]

Mallette Geberit pour mâchoires [2], [3], avec empîement 10C-II



Caractéristiques techniques

Matériau	ABS
----------	-----

Caractéristiques

- Peut être équipé avec six mâchoires [2] Geberit Mepla
- Peut être équipé de six mâchoires [2] Geberit Volex
- Peut être équipé de six mâchoires [2] ou [3] Geberit Mapress
- Peut être équipé d'un outil à ébavurer et à calibrer Geberit Mepla \varnothing 16–50 mm
- Peut être équipé d'un ébavureur Geberit Mapress \varnothing 12–54 mm
- Peut être équipé d'un coupe-tube Geberit jusqu'à \varnothing 50 mm ou des ciseaux Geberit
- Peut être équipé d'un coupe-tube Geberit Mapress jusqu'à \varnothing 54 mm
- Peut être équipé d'une matrice de profondeur d'emboîtement avec crayon Geberit Mapress
- Peut être équipé avec un BRUNOX® Turbo-Spray® 100 ml
- Peut être équipé d'un crayon jaune Geberit et d'un double-mètre

N° de réf.	Numéro de type	UC4 UC1		EUR/pc.
		[pc.]	[pc.]	
691.137.00.1	10C-II	24	1	82.23

Accessoires

- Sangle de transport Geberit pour mallette → p. 546

Nouveau

Chaînes de sertissage [2] Geberit Volex, dans mallette



Utilisation

- Pour sertisseuses avec compatibilité [2] Geberit
- Ne convient pas pour les sertisseuses Geberit PWH 40
- Pour sertir des raccords à sertir Geberit Volex

Caractéristiques

- Peut être équipée d'une chaîne de sertissage Geberit Volex \varnothing 63 mm

Contenu de la livraison

- Chaîne de sertissage \varnothing 50 mm
- Mâchoire adaptateur ZB 203A [2]
- Coupe-tube
- BRUNOX® Turbo-Spray®
- Ebavureur
- Crayon gras avec mine rétractable, jaune
- Mallette

N° de réf.	Compatibilité	d, \varnothing [mm]	UC1	EUR/pc.
			[pc.]	
690.469.00.1	[2]	50	1	986.29

Accessoires

- Sangle de transport Geberit pour mallette → p. 546



- Ne convient pas pour les outils de sertissage Geberit PWH 40

Nouveau

Chaîne de sertissage [2] Geberit Volex



Utilisation

- Pour sertisseuses avec compatibilité [2] Geberit
- Pour sertir des raccords à sertir Geberit Volex

Caractéristiques

- Exclusivement sertissable avec mâchoire adaptateur ZB 203A

N° de réf.	Compatibilité	d, ø [mm]	UC1 [pc.]	EUR/pc.
691.175.00.1	[2]	50	1	569.22
691.176.00.1	[2]	63	1	590.57

A commander en supplément

- Mâchoire adaptateur [2] Geberit ZB 203A → p. 501



- Convient pour mallette Geberit avec intérieur de mallette à partir de 10K-I
- Ne convient pas pour les outils de sertissage Geberit PWH 40

Mâchoire adaptateur [2] Geberit ZB 203A



Utilisation

- Pour sertisseuses avec compatibilité [2] Geberit
- Pour sertir avec des chaînes de sertissage [2] Geberit Mepla
ø 63–75 mm
- Pour sertir avec des chaînes de sertissage [2] Geberit Mapress
ø 35–66,7 mm

Caractéristiques

- Sans entretien
- Maniable d'une main
- Galvanisé
- Maintenance et nettoyage aisés

N° de réf.	Compatibilité	UC1 [pc.]	EUR/pc.
691.203.00.1	[2]	1	237.32



- Ne convient pas pour les outils de sertissage Geberit PWH 40

Outils de préparation de tubes

Multipince Geberit



Utilisation

- Pour la découpe de tubes PB Geberit, de tubes multicouches et de gaines de protection
- Pour la découpe de tubes et gaines de protection Geberit Volex

N° de réf.	d, ø [mm]	UC1 [pc.]	EUR/pc.
650.921.00.2	14–26	1	75.35



Outils

Outils pour Geberit Volex
Outils de préparation de tubes

Kit molette de découpe Geberit pour ciseaux



Contenu de la livraison

- Molette de découpe
- Vis

N° de réf.	d, ø [mm]	UC2 [pc.]	UC1 [pc.]	EUR/pc.
690.936.00.1	14-26	5	1	30.51

Coupe-tube ML Geberit



Utilisation

- Pour couper des tubes multicouches Geberit
- Pour la découpe de tubes multicouches Geberit Mepla
- Pour la découpe de tubes multicouches Geberit Volex

Caractéristiques

- Molette de découpe de rechange dans la poignée

N° de réf.	d, ø [mm]	UC1 [pc.]	EUR/pc.
690.112.00.1	16-50	1	60.23
690.115.00.1	32-75	1	115.91

Jeu de molettes de découpe Geberit pour coupe-tube ML



Contenu de la livraison

- 2 molettes de découpe
- Axe

N° de réf.	d, ø [mm]	UC3 [pc.]	UC1 [pc.]	EUR/pc.
690.111.00.1	16-75	10	1	50.68

Outil à ébavurer et à calibrer Geberit Volex



Utilisation

- Pour ébavurer et calibrer des tubes multicouche Geberit Volex
- Pour ébavurer et calibrer des tubes monocouche Geberit Volex

N° de réf.	d, ø [mm]	UC1 [pc.]	EUR/pc.
690.601.00.1	16 / 20 / 26	1	29.88

Nouveau

Outil à ébavurer et à calibrer Geberit Volex



Utilisation

- Pour ébavurer et calibrer des tubes multicouche Geberit Volex
- Pour ébavurer et calibrer des tubes monocouche Geberit Volex

N° de réf.	d, \varnothing [mm]	UC1 [pc.]	EUR/pc.
690.602.00.1	16 / 20 / 26 / 32 / 40 / 50	1	50.12

Nouveau

Accessoires d'ébavurage et de calibrage Geberit Volex dans mallette



Utilisation

- Pour perceuse à vitesse réglable sur 500 tr/min
- Pour ébavurer et calibrer des tubes monocouche Geberit Volex
- Pour ébavurer et calibrer des tubes multicouche Geberit Volex

Caractéristiques

- Peut être équipé d'accessoire d'ébavurage et de calibrage Geberit Volex d40-63

Contenu de la livraison

- Accessoires d'ébavurage et de calibrage \varnothing 16/20/26/32 mm
- Volant
- Mallette

N° de réf.	d, \varnothing [mm]	UC1 [pc.]	EUR/pc.
690.620.00.1	16 / 20 / 26 / 32	1	170.77

Outil de préparation de tubes Geberit Volex dans mallette



Utilisation

- Pour la découpe de tubes et gaines de protection Geberit Volex
- Pour ébavurer et calibrer des tubes monocouche Geberit Volex
- Pour ébavurer et calibrer des tubes multicouche Geberit Volex

Contenu de la livraison

- Outil à ébavurer et à calibrer, \varnothing 16/ 20 / 26 mm
- Multipinçe
- Mallette

N° de réf.	d, \varnothing [mm]	UC1 [pc.]	EUR/pc.
691.621.00.1	16 / 20 / 26	1	253.62



Accessoire d'ébavurage et de calibrage Geberit Volex



Utilisation

- Pour perceuse à vitesse réglable sur 500 tr/min
- Pour ébavurer et calibrer des tubes monocouche Geberit Volex
- Pour ébavurer et calibrer des tubes multicouche Geberit Volex

Caractéristiques

- Bit 9 mm avec rainure

N° de réf.	d, ø [mm]	UC1 [pc.]	EUR/pc.
690.610.00.1	16	1	31.30
690.611.00.1	20	1	32.72
690.612.00.1	26	1	37.01
690.613.00.1	N	1	44.12
690.614.00.1	N	1	51.23
690.615.00.1	N	1	85.39
690.616.00.1	N	1	113.84

Accessoires

- Volant Geberit pour accessoires d'ébavurage et de calibrage → p. 493

Volant Geberit pour accessoires d'ébavurage et de calibrage



Utilisation

- Pour accessoires d'ébavurage et de calibrage Geberit PushFit
- Pour accessoires d'ébavurage et de calibrage Geberit Mepla
- Pour accessoires d'ébavurage et de calibrage Geberit Volex

Caractéristiques

- Convient pour bits 9 mm avec rainure

N° de réf.	d, ø [mm]	UC1 [pc.]	EUR/pc.
690.619.00.1	16-63	1	43.12

Crayon gras Geberit avec mine rétractable



Utilisation

- Pour le marquage sur des tubes Geberit FlowFit
- Pour le marquage de tubes Geberit PushFit
- Pour le marquage de tubes Geberit Mepla
- Pour le marquage de tubes Geberit Volex

Caractéristiques

- Crayon poussoir avec manipulation pratique à une seule main
- Mine rétractable après utilisation pour la protéger
- Soluble dans l'eau
- Lavable sur des surfaces lisses
- Résistant aux UV

N° de réf.	Couleur / surface	UC3 [pc.]	UC1 [pc.]	EUR/pc.
690.102.00.1	Jaune	25	1	20.15

Accessoires

- Mines de rechange Geberit pour crayon gras avec mine rétractable → p. 453

Mines de rechange Geberit pour crayon gras avec mine rétractable



Caractéristiques

- Soluble dans l'eau
- Lavable sur des surfaces lisses
- Résistant aux UV

Contenu de la livraison

- Boîte de 12 mines de rechange

N° de réf.	Couleur / surface	UC3 [pc.]	UC1 [pc.]	EUR/pc.
690.103.00.1	Jaune	25	1	20.15

Outil de cintrage manuel hydraulique Geberit, dans mallette



Utilisation

- Pour cintrer des tubes multicouches Geberit
- Pour cintrer des tubes multicouches Geberit Mepla
- Pour le cintrage de tubes multicouches Geberit Volex

Contenu de la livraison

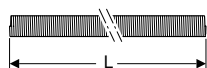

- 4 barres de cintrage \varnothing 16, 20, 26 et 32 mm
- 4 matrices de cintrage \varnothing 16, 20, 26 et 32 mm
- Crayon gras avec mine rétractable, jaune
- Corps de pince
- Double-mètre
- Mallette

N° de réf.	d, \varnothing [mm]	UC1 [pc.]	EUR/pc.
690.412.00.3	16 / 20 / 26 / 32	1	454.17

Accessoires

- Sangle de transport Geberit pour mallette → p. 546

Ressort à cintrer externe ML Geberit



Utilisation

- Pour cintrer des tubes multicouches Geberit
- Pour cintrer des tubes multicouches Geberit Mepla
- Pour le cintrage de tubes multicouches Geberit Volex

Caractéristiques

- Galvanisé

N° de réf.	d, \varnothing [mm]	L [cm]	UC1 [pc.]	EUR/pc.
690.912.00.1	16	50	1	13.77
690.913.00.1	20	50	1	13.77



Bouchons d'essai de pression

Bouchon d'essai de pression Geberit Volex pour extrémité de tube



Utilisation

- Pour fermer temporairement des extrémités de tube Geberit Volex pendant le test de pression
- Pour tests de pression à l'eau froide jusqu'à 15 bars/1 500 kPa pour tube multicouche Geberit Volex
- Pour tests de pression à l'eau froide jusqu'à 9 bars/900 kPa pour tube monocouche Geberit Volex
- Pour tests de pression à l'air jusqu'à 3 bars / 300 kPa

Caractéristiques

- Réutilisable
- Galvanisé
- Joint torique en NBR noir
- Vis d'évacuation d'air

Caractéristiques techniques

Matériau				
		Acier		
N° de réf.	d, ø [mm]	UC1 [pc.]	EUR/pc.	
690.630.26.1	16	1	17.00	
690.631.26.1	20	1	17.01	
690.632.26.1	26	1	18.45	
690.633.26.1	32	1	25.19	

Equipement de contrôle

PowerTest Geberit



Utilisation

- Pour contrôler les mâchoires Geberit ne nécessitant aucun entretien
- Convient exclusivement pour le contrôle des mâchoires de pressage galvanisées Geberit Mepla
- Convient exclusivement pour le contrôle des mâchoires de pressage galvanisées Geberit Volex
- Convient exclusivement pour le contrôle des mâchoires de pressage galvanisées Geberit Mapress

N° de réf.	UC3 [pc.]	UC2 [pc.]	UC1 [pc.]	EUR/pc.
690.493.00.1	50	10	1	3.43

Accessoires

BRUNOX® Turbo-Spray®



Utilisation

- Pour nettoyer et lubrifier des outils Geberit

Caractéristiques

- Sans silicone




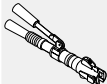

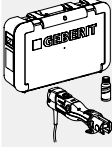


N° de réf.	Contenu (ml)	UC3 [pc.]	UC1 [pc.]	EUR/pc.
90000	120	10	1	33.98







Outils pour Geberit Mepla

Vue d'ensemble de la gamme – Compatibilité [1] et [2] Geberit Mepla

Geberit France, Version: novembre 2020

	N° de réf.	Dimension
Compatibilité [1]		
 <p>Sertisseuse [1] Geberit ACO 103plus, dans mallette</p>	691.017.P1.1	
 <p>Kit de mâchoires [1] Geberit Mepla</p>	690.180.00.1	16 / 20 / 26 mm
	690.181.00.1	16 / 20 / 26 / 32 mm
	690.182.00.1	16 / 20 / 26 / 32 / 40 mm
 <p>Mâchoire [1] Geberit Mepla</p>	690.140.00.1	16 mm
	690.141.00.1	20 mm
	690.142.00.1	26 mm
	690.143.00.1	32 mm
	690.144.00.1	40 mm
Compatibilité [2]		
 <p>Sertisseuse à main [2] Geberit MFP 2</p>	90523	
 <p>Sertisseuse [2] Geberit EFP 203, dans mallette</p>	691.113.P2.1	
 <p>Sertisseuse [2] Geberit ECO 203, dans mallette</p>	691.214.P2.1	
 <p>Sertisseuse [2] Geberit ACO 203plus, dans mallette</p>	691.218.P1.2	
 <p>Sertisseuse [2] / [2XL] Geberit ACO 203XLplus, dans mallette</p>	691.228.P1.2	

Geberit France, Version: novembre 2020

	N° de réf.	Dimension
	690.250.00.1	16 / 20 / 26 mm
	690.251.00.1	16 / 20 / 26 / 32 mm
	690.252.00.1	16 / 20 / 26 / 32 / 40 mm
	690.253.00.1	16 / 20 / 26 / 32 / 40 / 50 mm
	690.254.00.1	20 / 26 / 32 / 40 / 50 mm
	690.240.00.1	16 mm
	690.241.00.1	20 mm
	690.242.00.1	26 mm
	690.243.00.1	32 mm
	690.244.00.1	40 mm
	690.467.00.2	63 mm
	691.170.00.1	63 mm
	691.171.00.1	75 mm
	691.203.00.1	Mepla 63-75 mm



Outils

Outils pour Geberit Mepla
Outils de sertissage manuel

Outils de sertissage manuel

Outil de sertissage manuel Geberit Mepla dans mallette



Utilisation

- Pour sertir des raccords à sertir Geberit Mepla

Contenu de la livraison

- Sertisseuses manuelles
- Multipinçe
- Mepla PowerTest
- Mallette

N° de réf.	d, ø [mm]	UC4 [pc.]	UC1 [pc.]	EUR/pc.
690.485.00.4	16 / 20		1	447.05
690.486.00.4	16 / 20 / 26	16	1	516.76

Accessoires

- Sangle de transport Geberit pour mallette → p. 546

Sertisseuse manuelle Geberit Mepla



Utilisation

- Pour sertir des raccords à sertir Geberit Mepla

N° de réf.	d, ø [mm]	UC1 [pc.]	EUR/pc.
690.475.00.1	16	1	161.67
690.476.00.1	20	1	161.67
690.474.00.1	26	1	175.58

Sertisseuses compatibilité [1]

Kit de mâchoires [1] Geberit Mepla



Utilisation

- Pour sertisseuses avec compatibilité [1] Geberit
- Pour sertir des raccords à sertir Geberit Mepla

Caractéristiques

- Sans entretien
- Maniable d'une main
- Galvanisé
- Convient pour le test de fonctionnement avec PowerTest Geberit
- Maintenance et nettoyage aisés

Contenu de la livraison

- Mâchoires [1]
- Coupe-tube
- Crayon gras avec mine rétractable, jaune
- PowerTest
- Outil à ébavurer et à calibrer

N° de réf.	Compatibilité	d, ø [mm]	UC1 [pc.]	EUR/pc.
690.180.00.1	[1]	16 / 20 / 26	1	431.34
690.181.00.1	[1]	16 / 20 / 26 / 32	1	576.14
690.182.00.1	[1]	16 / 20 / 26 / 32 / 40	1	742.28



- Convient pour mallette Geberit avec intérieur de mallette à partir de 10A-III

Mâchoire [1] Geberit Mepla



Utilisation

- Pour sertisseuses avec compatibilité [1] Geberit
- Pour sertir des raccords à sertir Geberit Mepla

Caractéristiques

- Sans entretien
- Maniable d'une main
- Galvanisé
- Convient pour le test de fonctionnement avec PowerTest Geberit
- Maintenance et nettoyage aisés

N° de réf.	Compatibilité	d, ø [mm]	UC1 [pc.]	EUR/pc.
690.140.00.1	[1]	16	1	118.41
690.141.00.1	[1]	20	1	126.29
690.142.00.1	[1]	26	1	138.93
690.143.00.1	[1]	32	1	149.97
690.144.00.1	[1]	40	1	172.07

Accessoires

- PowerTest Geberit → p. 506



- Convient pour mallette Geberit avec intérieur de mallette à partir de 10A-III



Sertisseuses compatibilité [2]

Kit de mâchoires [2] Geberit Mepla



Utilisation

- Pour sertisseuses avec compatibilité [2] Geberit
- Pour sertir des raccords à sertir Geberit Mepla

Contenu de la livraison

- Mâchoires [2]
- Coupe-tube
- Crayon gras avec mine rétractable, jaune
- PowerTest
- Outil à ébavurer et à calibrer

Caractéristiques

- Sans entretien
- Maniable d'une main
- Galvanisé
- Convient pour le test de fonctionnement avec PowerTest Geberit
- Maintenance et nettoyage aisés

N° de réf.	Compatibilité	d, ø [mm]	UC1 [pc.]	EUR/pc.
690.250.00.1	[2]	16 / 20 / 26	1	495.19
690.251.00.1	[2]	16 / 20 / 26 / 32	1	650.77
690.252.00.1	[2]	16 / 20 / 26 / 32 / 40	1	830.29
690.253.00.1	[2]	16 / 20 / 26 / 32 / 40 / 50	1	1032.24
690.254.00.1	[2]	20 / 26 / 32 / 40 / 50	1	906.59

Accessoires

- Mallette Geberit pour mâchoires [2], [3], avec empîement 10C-II → p. 500



- Convient pour mallette Geberit avec intérieur de mallette à partir de 10C-I, 20A-IV, 20B-III, 20D-I
- Ne convient pas pour les outils de sertissage Geberit PWH 40

Mâchoire [2] Geberit Mepla



Utilisation

- Pour sertisseuses avec compatibilité [2] Geberit
- Pour sertir des raccords à sertir Geberit Mepla

Caractéristiques

- Sans entretien
- Maniable d'une main
- Galvanisé
- Convient pour le test de fonctionnement avec PowerTest Geberit
- Maintenance et nettoyage aisés

N° de réf.	Compatibilité	d, ø [mm]	UC1 [pc.]	EUR/pc.
690.240.00.1	[2]	16	1	128.66
690.241.00.1	[2]	20	1	137.62
690.242.00.1	[2]	26	1	146.62
690.243.00.1	[2]	32	1	163.07
690.244.00.1	[2]	40	1	181.02
690.245.00.1	[2]	50	1	209.44

Accessoires

- Mallette Geberit pour mâchoires [2], [3], avec empîement 10C-II → p. 500
- PowerTest Geberit → p. 506



- Convient pour mallette Geberit avec intérieur de mallette à partir de 10C-I, 20A-IV, 20B-III, 20D-I
- Ne convient pas pour les outils de sertissage Geberit PWH 40

Mallette Geberit pour mâchoires [2], [3], avec empiècement 10C-II



Caractéristiques techniques

Matériau	ABS
----------	-----

Caractéristiques

- Peut être équipé avec six mâchoires [2] Geberit Mepla
- Peut être équipé de six mâchoires [2] Geberit Volex
- Peut être équipé de six mâchoires [2] ou [3] Geberit Mapress
- Peut être équipé d'un outil à ébavurer et à calibrer Geberit Mepla \varnothing 16–50 mm
- Peut être équipé d'un ébavureur Geberit Mapress \varnothing 12–54 mm
- Peut être équipé d'un coupe-tube Geberit jusqu'à \varnothing 50 mm ou des ciseaux Geberit
- Peut être équipé d'un coupe-tube Geberit Mapress jusqu'à \varnothing 54 mm
- Peut être équipé d'une matrice de profondeur d'emboîtement avec crayon Geberit Mapress
- Peut être équipé avec un BRUNOX® Turbo-Spray® 100 ml
- Peut être équipé d'un crayon jaune Geberit et d'un double-mètre

N° de réf.	Numéro de type	UC4	UC1	EUR/pc.
		[pc.]	[pc.]	
691.137.00.1	10C-II	24	1	82.23

Accessoires

- Sangle de transport Geberit pour mallette → p. 546

Chaîne de sertissage [2] Geberit Mepla, dans mallette



Utilisation

- Pour sertisseuses avec compatibilité [2] Geberit
- Pour sertir des raccords à sertir Geberit Mepla

Caractéristiques

- Peut être équipé avec une chaîne de sertissage Geberit Mepla \varnothing 75 mm

Contenu de la livraison

- Chaîne de sertissage \varnothing 63 mm
- Mâchoire adaptateur ZB 203A [2]
- Coupe-tube
- BRUNOX® Turbo-Spray®
- Ebavureur
- Crayon gras avec mine rétractable, jaune
- Mallette

N° de réf.	Compatibilité	d, \varnothing	UC1	EUR/pc.
		[mm]	[pc.]	
690.467.00.2	[2]	63	1	859.58

Accessoires

- Sangle de transport Geberit pour mallette → p. 546



- Ne convient pas pour les outils de sertissage Geberit PWH 40



Outils

Outils pour Geberit Mepla
Outils de préparation de tubes

Chaîne de sertissage [2] Geberit Mepla



Utilisation

- Pour sertisseuses avec compatibilité [2] Geberit
- Pour sertir des raccords à sertir Geberit Mepla

Caractéristiques

- Sertissable avec mâchoire adaptateur ZB 203A [2]
- Sertissable avec mâchoire adaptateur ZB 203 [2]

N° de réf.	Compatibilité	d, ø [mm]	UC1 [pc.]	EUR/pc.
691.170.00.1	[2]	63	1	528.97
691.171.00.1	[2]	75	1	793.48

A commander en supplément

- Mâchoire adaptateur [2] Geberit ZB 203A → p. 501



- Convient pour mallette Geberit avec intérieur de mallette à partir de 10D-I
- Ne convient pas pour les outils de sertissage Geberit PWH 40

Mâchoire adaptateur [2] Geberit ZB 203A



Utilisation

- Pour sertisseuses avec compatibilité [2] Geberit
- Pour sertir avec des chaînes de sertissage [2] Geberit Mepla
ø 63–75 mm
- Pour sertir avec des chaînes de sertissage [2] Geberit Mapress
ø 35–66,7 mm

Caractéristiques

- Sans entretien
- Maniable d'une main
- Galvanisé
- Maintenance et nettoyage aisés

N° de réf.	Compatibilité	UC1 [pc.]	EUR/pc.
691.203.00.1	[2]	1	237.32



- Ne convient pas pour les outils de sertissage Geberit PWH 40

Outils de préparation de tubes

Multipince Geberit Mepla



Utilisation

- Pour la découpe de tubes multicouches Geberit Mepla et des gaines de protection
- Pour ébavurer et calibrer des tubes multicouches Geberit Mepla

Caractéristiques

- Mandrin d'ébavurage et de calibrage

N° de réf.	d, ø [mm]	UC1 [pc.]	EUR/pc.
690.134.00.1	16 / 20 / 26	1	97.10

Kit molette de découpe Geberit pour ciseaux



Contenu de la livraison

- Molette de découpe
- Vis

N° de réf.	d, ø [mm]	UC2 [pc.]	UC1 [pc.]	EUR/pc.
690.936.00.1	14-26	5	1	30.51

Jeu de mandrins d'ébavurage et de calibrage Geberit Mepla



Contenu de la livraison

- Vis
- Mandrin à ébavurer ø 16 et 26 mm
- Mandrin à ébavurer ø 20 mm

N° de réf.	d, ø [mm]	UC1 [pc.]	EUR/pc.
690.933.00.5	16 / 20 / 26	1	55.78

Coupe-tube ML Geberit



Utilisation

- Pour couper des tubes multicouches Geberit
- Pour la découpe de tubes multicouches Geberit Mepla
- Pour la découpe de tubes multicouches Geberit Volex

Caractéristiques

- Molette de découpe de rechange dans la poignée

N° de réf.	d, ø [mm]	UC1 [pc.]	EUR/pc.
690.112.00.1	16-50	1	60.23
690.115.00.1	32-75	1	115.91

Jeu de molettes de découpe Geberit pour coupe-tube ML



Contenu de la livraison

- 2 molettes de découpe
- Axe

N° de réf.	d, ø [mm]	UC3 [pc.]	UC1 [pc.]	EUR/pc.
690.111.00.1	16-75	10	1	50.68



Outils

Outils pour Geberit Mepla
Outils de préparation de tubes

Outil à ébavurer et à calibrer Geberit Mepla



Utilisation

- Pour ébavurer et calibrer des tubes multicouches Geberit Mepla

N° de réf.	d, \emptyset [mm]	UC1 [pc.]	EUR/pc.
690.212.00.1	16 / 20 / 26	1	41.59
690.211.00.1	16 / 20 / 26 / 32 / 40 / 50	1	60.04

Ebavureur Geberit



Utilisation

- Pour ébavurer des tubes multicouches Geberit Mepla

N° de réf.	d, \emptyset [mm]	UC1 [pc.]	EUR/pc.
690.214.00.1	63 / 75	1	13.90

Lame Geberit pour ébavureur



N° de réf.	d, \emptyset [mm]	UC2 [pc.]	EUR/pc.
690.215.00.1	63 / 75	2	5.85

Crayon gras Geberit avec mine rétractable



Utilisation

- Pour le marquage sur des tubes Geberit FlowFit
- Pour le marquage de tubes Geberit PushFit
- Pour le marquage de tubes Geberit Mepla
- Pour le marquage de tubes Geberit Volex

Caractéristiques

- Crayon poussoir avec manipulation pratique à une seule main
- Mine rétractable après utilisation pour la protéger
- Soluble dans l'eau
- Lavable sur des surfaces lisses
- Résistant aux UV

N° de réf.	Couleur / surface	UC3 [pc.]	UC1 [pc.]	EUR/pc.
690.102.00.1	Jaune	25	1	20.15

Accessoires

- Mines de rechange Geberit pour crayon gras avec mine rétractable → p. 453

Mines de rechange Geberit pour crayon gras avec mine rétractable



Caractéristiques

- Soluble dans l'eau
- Lavable sur des surfaces lisses
- Résistant aux UV

Contenu de la livraison

- Boîte de 12 mines de rechange

N° de réf.	Couleur / surface	UC3 [pc.]	UC1 [pc.]	EUR/pc.
690.103.00.1	Jaune	25	1	20.15

Outil de cintrage manuel hydraulique Geberit, dans mallette



Utilisation

- Pour cintrer des tubes multicouches Geberit
- Pour cintrer des tubes multicouches Geberit Mepla
- Pour le cintrage de tubes multicouches Geberit Volex

Contenu de la livraison

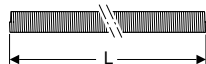

- 4 barres de cintrage \varnothing 16, 20, 26 et 32 mm
- 4 matrices de cintrage \varnothing 16, 20, 26 et 32 mm
- Crayon gras avec mine rétractable, jaune
- Corps de pince
- Double-mètre
- Mallette

N° de réf.	d, \varnothing [mm]	UC1 [pc.]	EUR/pc.
690.412.00.3	16 / 20 / 26 / 32	1	454.17

Accessoires

- Sangle de transport Geberit pour mallette → p. 546

Ressort à cintrer externe ML Geberit



Utilisation

- Pour cintrer des tubes multicouches Geberit
- Pour cintrer des tubes multicouches Geberit Mepla
- Pour le cintrage de tubes multicouches Geberit Volex

Caractéristiques

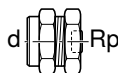
- Galvanisé

N° de réf.	d, \varnothing [mm]	L [cm]	UC1 [pc.]	EUR/pc.
690.912.00.1	16	50	1	13.77
690.913.00.1	20	50	1	13.77



Bouchons d'essai de pression

Bouchon d'essai de pression Geberit Mepla pour extrémité de tube



Utilisation

- Pour fermer temporairement des extrémités de tube Geberit Mepla pendant le test de pression
- Pour essais de pression à l'eau froide jusqu'à 25 bars / 2500 kPa
- Pour tests de pression à l'air jusqu'à 3 bars / 300 kPa

Caractéristiques

- Réutilisable
- Joint torique en EPDM

Caractéristiques techniques

Matériau		Laiton					
N° de réf.	d, ø [mm]	Rp ["]	UC3 [pc.]	UC2 [pc.]	UC1 [pc.]	EUR/pc.	
601.485.00.1	16	1/2		5	1	24.14	
602.485.00.1	20	1/2	25	5	1	33.56	
603.485.00.1	26	1/2	25	5	1	38.48	
604.485.00.1	32	1/2		5	1	47.64	
605.485.00.1	40	1/2			1	70.74	
606.485.00.1	50	1/2			1	96.31	
607.485.00.1	63	1/2			1	158.12	

Kit bague à compression avec joint torique, pour bouchon d'essai de pression Geberit Mepla

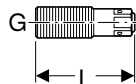


Contenu de la livraison

- Joint torique en EPDM
- Bague à compression

N° de réf.	d, ø [mm]	UC1 [pc.]	EUR/pc.
241.491.00.1	16	1	3.85
241.492.00.1	20	1	3.60
241.493.00.1	26	1	3.76
241.494.00.1	32	1	4.03
241.495.00.1	40	1	4.92
241.496.00.1	50	1	11.83
241.497.00.1	63	1	108.78

Bouchon d'essai de pression Geberit avec filetage mâle



Utilisation

- Pour fermer temporairement des raccords Geberit et des boîtes de raccordement Geberit
- Pour essais de pression à l'eau froide à 15 bars / 1500 kPa
- Pour le montage de raccords Geberit et de boîtiers de raccordement Geberit avec un rail de fixation

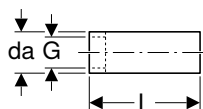
Caractéristiques

- Réutilisable
- Joint torique en EPDM
- Vis d'évacuation d'air

Caractéristiques techniques

Matériau		Laiton		
N° de réf.	G ["]	L [cm]	UC2 [pc.]	EUR/pc.
650.930.00.1	1/2	6,5	5	60.78

Douille de protection et de fixation Geberit pour bouchon d'essai de pression avec filetage mâle



Utilisation

- Pour le montage de raccords Geberit et de boîtes de raccordement Geberit avec un rail WEKA

Caractéristiques

- Réutilisable

Caractéristiques techniques

Matériau	Acier CrNi 1.4301 (EN 10088)
----------	------------------------------

N° de réf.	G ["]	da [mm]	L [cm]	UC2 [pc.]	EUR/pc.
650.931.00.1	1/2	28	7,5	5	30.40

Équipement de contrôle

PowerTest Geberit Mepla



Utilisation

- Pour contrôler les sertisseuses manuelles et les mâchoires Geberit Mepla

N° de réf.	UC3 [pc.]	UC2 [pc.]	EUR/pc.
690.491.00.1	50	10	3.42

PowerTest Geberit



Utilisation

- Pour contrôler les mâchoires Geberit ne nécessitant aucun entretien
- Convient exclusivement pour le contrôle des mâchoires de pressage galvanisées Geberit Mepla
- Convient exclusivement pour le contrôle des mâchoires de pressage galvanisées Geberit Volex
- Convient exclusivement pour le contrôle des mâchoires de pressage galvanisées Geberit Mapress

N° de réf.	UC3 [pc.]	UC2 [pc.]	UC1 [pc.]	EUR/pc.
690.493.00.1	50	10	1	3.43

Accessoires

BRUNOX® Turbo-Spray®



Utilisation

- Pour nettoyer et lubrifier des outils Geberit

Caractéristiques

- Sans silicone






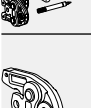

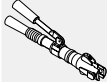
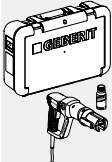
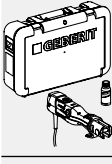
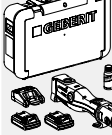
N° de réf.	Contenu (ml)	UC3 [pc.]	UC1 [pc.]	EUR/pc.
90000	120	10	1	33.98










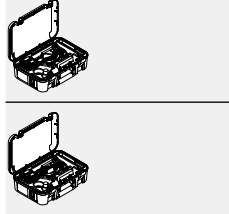



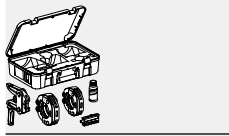
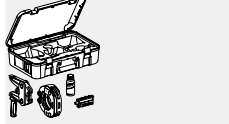
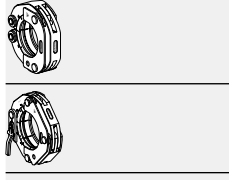


Outils pour Geberit Mapress

Vue d'ensemble de la gamme – Compatibilité [1], [2] et [2XL] Geberit Mapress

Geberit France, Version: novembre 2020

		N° de réf.	Dimension
Compatibilité [1]			
	Sertisseuse [1] Geberit ACO 103plus, dans mallette	691.017.P1.1	
	Kit de mâchoires [1] Geberit Mapress	690.190.00.1	12 / 15 / 18 / 22 / 28 / 35 mm
		690.192.00.1	15 / 18 / 22 / 28 / 35 mm
		690.191.00.1	15 / 18 / 22 / 28 mm
		690.193.00.1	15 / 22 / 28 / 35 mm
		690.195.00.1	12 / 15 / 22 / 28 / 35 mm
	Mâchoire [1] Geberit Mapress	690.121.00.1	12 mm
		690.122.00.1	15 mm
		690.123.00.1	18 mm
		690.124.00.1	22 mm
		690.125.00.1	28 mm
	690.126.00.1	35 mm	
Compatibilité [2]			
	Sertisseuse à main [2] Geberit MFP 2	90523	
	Sertisseuse [2] Geberit EFP 203, dans mallette	691.113.P2.1	
	Sertisseuse [2] Geberit ECO 203, dans mallette	691.214.P2.1	
	Sertisseuse [2] Geberit ACO 203plus, dans mallette	691.218.P1.2	

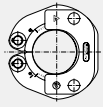
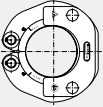
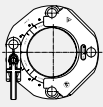
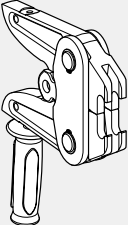
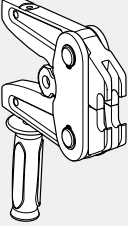
Geberit France, Version: novembre 2020

	N° de réf.	Dimension
	690.230.00.1	12 / 15 / 18 / 22 / 28 / 35 mm
	690.231.00.1	15 / 18 / 22 / 28 mm
 Kit de mâchoires [2] Geberit Mapress	690.232.00.1	15 / 18 / 22 / 28 / 35 mm
	690.233.00.1	15 / 22 / 28 / 35 mm
	690.235.00.1	12 / 15 / 22 / 28 / 35 mm
 Mâchoire [2] Geberit Mapress	690.221.00.1	12 mm
	690.222.00.1	15 mm
	690.223.00.1	18 mm
	690.224.00.1	22 mm
	690.225.00.1	28 mm
	690.226.00.1	35 mm
 Chaînes de sertissage Geberit Mapress [2], dans mallette	691.296.00.2	42 / 54 mm
	691.297.00.3	42 / 54 / 66.7 mm
 Chaîne de sertissage [2] / [3] Geberit Mapress	691.181.00.1	35 mm
	691.182.00.1	42 mm
	691.183.00.1	54 mm
	691.185.00.3	66.7 mm
 Mâchoire adaptateur [2] Geberit ZB 203A	691.203.00.1	Mapress 54-66,7 mm
Compatibilité [2XL]		
 Sertisseuse [2] / [2XL] Geberit ACO 203XLplus, dans mallette	691.228.P1.2	
 Chaînes de sertissage Geberit Mapress [2XL], dans mallette	691.188.00.1	76.1 / 88.9 mm
 Chaîne de sertissage Geberit Mapress [2XL], dans mallette	691.189.00.1	108 mm
 Chaîne de sertissage [2XL] / [3] Geberit Mapress	90797	76.1 mm
	90798	88.9 mm
	90799	108 mm
 Mâchoire adaptateur [2XL] Geberit Mapress ZB 221	691.186.00.1	76.1 / 88.9 / 108 mm
 Mâchoire adaptateur [2XL] Geberit Mapress ZB 222	691.187.00.1	108 mm



Vue d'ensemble de la gamme – Chaînes de sertissage Geberit

Geberit France, Version: novembre 2020

	Chaîne de sertissage, nouvelle - d76,1	Chaîne de sertissage, nouvelle - d88,9	Chaîne de sertissage, nouvelle - d108
			
	90797	90798	90799
Compatibilité [2XL]			
<p>691.186.00.1 Mâchoire adaptateur [2XL] Geberit Mapress ZB 221</p> 	✓	✓	✓
<p>691.187.00.1 Mâchoire adaptateur [2XL] Geberit Mapress ZB 222</p> 			✓

✓ Compatible

Sertisseuses compatibilité [1]

Kit de mâchoires [1] Geberit Mapress



Utilisation

- Pour les applications domestiques
- Pour sertisseuses avec compatibilité [1] Geberit
- Pour sertir des raccords à sertir Geberit Mapress

Caractéristiques

- Sans entretien
- Maniable d'une main
- Galvanisé
- Convient pour le test de fonctionnement avec PowerTest Geberit
- Maintenance et nettoyage aisés

Contenu de la livraison

- Mâchoires [1]
- Coupe-tube
- Ebavureur
- Matrice de profondeur d'emboîtement avec marqueur
- PowerTest

N° de réf.	Compatibilité	d, ø [mm]	UC1 [pc.]	EUR/pc.
690.190.00.1	[1]	12 / 15 / 18 / 22 / 28 / 35	1	792.58
690.195.00.1	[1]	12 / 15 / 22 / 28 / 35	1	673.69
690.191.00.1	[1]	15 / 18 / 22 / 28	1	551.00
690.192.00.1	[1]	15 / 18 / 22 / 28 / 35	1	678.27
690.193.00.1	[1]	15 / 22 / 28 / 35	1	559.38



- Convient pour mallette Geberit avec intérieur de mallette à partir de 10A-IV

Mâchoire [1] Geberit Mapress



Utilisation

- Pour les applications domestiques
- Pour sertisseuses avec compatibilité [1] Geberit
- Pour sertir des raccords à sertir Geberit Mapress

Caractéristiques

- Sans entretien
- Maniable d'une main
- Galvanisé
- Convient pour le test de fonctionnement avec PowerTest Geberit
- Maintenance et nettoyage aisés

N° de réf.	Compatibilité	d, ø [mm]	UC1 [pc.]	EUR/pc.
690.121.00.1	[1]	12	1	117.58
690.122.00.1	[1]	15	1	119.94
690.123.00.1	[1]	18	1	122.28
690.124.00.1	[1]	22	1	125.41
690.125.00.1	[1]	28	1	127.78
690.126.00.1	[1]	35	1	130.91

Accessoires

- PowerTest Geberit → p. 506



- Convient pour mallette Geberit avec intérieur de mallette à partir de 10A-IV



Sertisseuses compatibilité [2]

Kit de mâchoires [2] Geberit Mapress



Utilisation

- Pour sertisseuses avec compatibilité [2] Geberit
- Pour sertir des raccords à sertir Geberit Mapress

Contenu de la livraison

- Mâchoires [2]
- Coupe-tube
- Ebavureur
- Matrice de profondeur d'emboîtement avec marqueur
- PowerTest

Caractéristiques

- Sans entretien
- Maniable d'une main
- Galvanisé
- Convient pour le test de fonctionnement avec PowerTest Geberit
- Maintenance et nettoyage aisés

N° de réf.	Compatibilité	d, ø [mm]	UC1 [pc.]	EUR/pc.
690.230.00.1	[2]	12 / 15 / 18 / 22 / 28 / 35	1	881.85
690.235.00.1	[2]	12 / 15 / 22 / 28 / 35	1	749.59
690.231.00.1	[2]	15 / 18 / 22 / 28	1	614.35
690.232.00.1	[2]	15 / 18 / 22 / 28 / 35	1	755.45
690.233.00.1	[2]	15 / 22 / 28 / 35	1	623.17

Accessoires

- Mallette Geberit pour mâchoires [2], [3], avec empiècement 10C-II → p. 500



- Convient pour mallette Geberit avec intérieur de mallette à partir de 10C-II, 20A-V, 20B-IV, 20D-II
- Ne convient pas pour les outils de sertissage Geberit PWH 40

Mâchoire [2] Geberit Mapress



Utilisation

- Pour sertisseuses avec compatibilité [2] Geberit
- Pour sertir des raccords à sertir Geberit Mapress

Caractéristiques

- Sans entretien
- Maniable d'une main
- Galvanisé
- Convient pour le test de fonctionnement avec PowerTest Geberit
- Maintenance et nettoyage aisés

N° de réf.	Compatibilité	d, ø [mm]	UC1 [pc.]	EUR/pc.
690.221.00.1	[2]	12	1	135.76
690.222.00.1	[2]	15	1	138.93
690.223.00.1	[2]	18	1	142.08
690.224.00.1	[2]	22	1	145.24
690.225.00.1	[2]	28	1	148.38
690.226.00.1	[2]	35	1	151.55

Accessoires

- Mallette Geberit pour mâchoires [2], [3], avec empiècement 10C-II → p. 500
- PowerTest Geberit → p. 506



- Convient pour mallette Geberit avec intérieur de mallette à partir de 10C-II, 20A-V, 20B-IV, 20D-II
- Ne convient pas pour les outils de sertissage Geberit PWH 40

Mallette Geberit pour mâchoires [2], [3], avec empiècement 10C-II



Caractéristiques techniques

Matériau	ABS
----------	-----

Caractéristiques

- Peut être équipé avec six mâchoires [2] Geberit Mepla
- Peut être équipé de six mâchoires [2] Geberit Volex
- Peut être équipé de six mâchoires [2] ou [3] Geberit Mapress
- Peut être équipé d'un outil à ébavurer et à calibrer Geberit Mepla \varnothing 16–50 mm
- Peut être équipé d'un ébavureur Geberit Mapress \varnothing 12–54 mm
- Peut être équipé d'un coupe-tube Geberit jusqu'à \varnothing 50 mm ou des ciseaux Geberit
- Peut être équipé d'un coupe-tube Geberit Mapress jusqu'à \varnothing 54 mm
- Peut être équipé d'une matrice de profondeur d'emboîtement avec crayon Geberit Mapress
- Peut être équipé avec un BRUNOX® Turbo-Spray® 100 ml
- Peut être équipé d'un crayon jaune Geberit et d'un double-mètre

N° de réf.	Numéro de type	UC4	UC1	EUR/pc.
		[pc.]	[pc.]	
691.137.00.1	10C-II	24	1	82.23

Accessoires

- Sangle de transport Geberit pour mallette → p. 546

Chaînes de sertissage Geberit Mapress [2], dans mallette



Utilisation

- Pour sertisseuses avec compatibilité [2] Geberit
- Pour sertir des raccords à sertir Geberit Mapress

Contenu de la livraison

- Chaînes de sertissage
- Mâchoire adaptateur ZB 203A [2]
- BRUNOX® Turbo-Spray®
- Matrice de profondeur d'emboîtement avec marqueur
- Mallette

N° de réf.	Compatibilité	d, \varnothing [mm]	UC4	UC1	EUR/pc.
			[pc.]	[pc.]	
691.296.00.2	[2]	42 / 54	24	1	1423.06
691.297.00.3	[2]	42 / 54 / 66,7		1	2185.99

Accessoires

- Sangle de transport Geberit pour mallette → p. 546



- Ne convient pas pour les outils de sertissage Geberit PWH 40



Chaîne de sertissage [2] / [3] Geberit Mapress**Utilisation**

- Pour sertisseuses avec compatibilité [2] Geberit
- Pour sertisseuses avec compatibilité [3] Geberit
- Pour sertir des raccords à sertir Geberit Mapress
- La dimension \varnothing 35 mm ne convient qu'au sertissage de Geberit Mapress Acier Inox et Mapress Acier Carbone pour des pressions de service jusqu'à 25 bars / 2500 kPa

Caractéristiques

- Sertissable avec mâchoire adaptateur ZB 203A [2]
- Sertissable avec mâchoire adaptateur ZB 203 [2]
- Sertissable avec mâchoire adaptateur ZB 201 [2], d35–54
- Sertissable avec mâchoire adaptateur ZB 303 [3]

N° de réf.	Compatibilité	d, \varnothing [mm]	UC1 [pc.]	EUR/pc.
691.181.00.1	[2], [3]	35	1	1286.46
691.182.00.1	[2], [3]	42	1	675.62
691.183.00.1	[2], [3]	54	1	675.62
691.185.00.3	[2], [3]	66,7	1	853.10

A commander en supplément

- Mâchoire adaptateur [2] Geberit ZB 203A → p. 501



- Ne convient pas pour les outils de sertissage Geberit PWH 40

Mâchoire adaptateur [2] Geberit ZB 203A**Utilisation**

- Pour sertisseuses avec compatibilité [2] Geberit
- Pour sertir avec des chaînes de sertissage [2] Geberit Mepla \varnothing 63–75 mm
- Pour sertir avec des chaînes de sertissage [2] Geberit Mapress \varnothing 35–66,7 mm

Caractéristiques

- Sans entretien
- Maniable d'une main
- Galvanisé
- Maintenance et nettoyage aisés

N° de réf.	Compatibilité	UC1 [pc.]	EUR/pc.
691.203.00.1	[2]	1	237.32



- Ne convient pas pour les outils de sertissage Geberit PWH 40

Sertisseuses compatibilité [2XL]

Chaînes de sertissage Geberit Mapress [2XL], dans mallette



Utilisation

- Pour sertisseuses Geberit ACO 203XL
- Pour sertir des raccords à sertir Geberit Mapress

Contenu de la livraison

- Chaînes de sertissage
- Mâchoire adaptateur [2XL] ZB 221
- BRUNOX® Turbo-Spray®
- Matrice de profondeur d'emboîtement avec marqueur
- Mallette

N° de réf.	Compatibilité	d, ø [mm]	UC1 [pc.]	EUR/pc.
691.188.00.1	[2XL]	76,1 / 88,9	1	2318.56

Accessoires

- Sangle de transport Geberit pour mallette → p. 546

Chaîne de sertissage Geberit Mapress [2XL], dans mallette



Utilisation

- Pour sertisseuses Geberit ACO 203XL
- Pour sertir des raccords à sertir Geberit Mapress

Contenu de la livraison

- Chaîne de sertissage ø 108 mm
- Mâchoire adaptateur [2XL] ZB 222 pour le sertissage final
- BRUNOX® Turbo-Spray®
- Matrice de profondeur d'emboîtement avec marqueur
- Mallette

N° de réf.	Compatibilité	d, ø [mm]	UC1 [pc.]	EUR/pc.
691.189.00.1	[2XL]	108	1	1950.26

A commander en supplément

- Mâchoire adaptateur [2XL] Geberit Mapress ZB 221 → p. 528

Accessoires

- Sangle de transport Geberit pour mallette → p. 546



Outils

Outils pour Geberit Mapress
Sertisseuses compatibilité [2XL]

Chaîne de sertissage [2XL] / [3] Geberit Mapress



Utilisation

- Pour sertisseuses avec compatibilité [2XL] Geberit
- Pour sertisseuses avec compatibilité [3] Geberit
- Pour sertir des raccords à sertir Geberit Mapress

N° de réf.	Compatibilité	d, ø [mm]	UC1 [pc.]	EUR/pc.
90797	[2XL], [3]	76,1	1	678.70
90798	[2XL], [3]	88,9	1	767.22
90799	[2XL], [3]	108	1	1106.56

A commander en supplément

- Mâchoire adaptateur [2XL] Geberit Mapress ZB 221 → p. 528
- Mâchoire adaptateur [2XL] Geberit Mapress ZB 222 → p. 528

Mâchoire adaptateur [2XL] Geberit Mapress ZB 221



Utilisation

- Pour sertisseuses avec compatibilité [2XL] Geberit
- Pour sertir avec des chaînes de sertissage [2XL] / [3] Geberit Mapress ø 76,1 et ø 88,9 mm
- Pour le sertissage préalable avec des chaînes de sertissage [2XL] / [3] Geberit Mapress ø 108 mm

Contenu de la livraison

- Mallette

N° de réf.	Compatibilité	d, ø [mm]	UC1 [pc.]	EUR/pc.
691.186.00.1	[2XL]	76,1 / 88,9 / 108	1	535.69

Mâchoire adaptateur [2XL] Geberit Mapress ZB 222



Utilisation

- Pour sertisseuses avec compatibilité [2XL] Geberit
- Pour le sertissage final avec des chaînes de sertissage [2XL] / [3] Geberit Mapress ø 108 mm

Contenu de la livraison

- Mallette

N° de réf.	Compatibilité	d, ø [mm]	UC1 [pc.]	EUR/pc.
691.187.00.1	[2XL]	108	1	535.69

Outils de préparation de tubes

Coupe-tube R Geberit Mapress



Utilisation

- Pour la découpe de tubes Geberit Mapress

Caractéristiques

- Molette de découpe de rechange dans la poignée

N° de réf.	d, ø [mm]	Modèle	UC1 [pc.]	EUR/pc.
91088	12-54	65S	1	118.65
91087	12-35	35S	1	82.20

Jeu de molettes de découpe pour coupe-tube R Geberit Mapress



Contenu de la livraison

- 2 molettes de découpe
- Axe

N° de réf.	d, ø [mm]	UC3 [pc.]	UC1 [pc.]	EUR/pc.
91092	12-54	10	1	33.14

Ebavureur Geberit Mapress



Utilisation

- Pour l'ébavurage interne et externe des tubes Geberit Mapress
- Pour l'ébarbage extérieur et intérieur des tubes de cuivre en usage dans le commerce

N° de réf.	d, ø [mm]	UC1 [pc.]	EUR/pc.
90363	12-54	1	45.59
90357	12-35	1	32.40



Outils

Outils pour Geberit Mapress
Outils de préparation de tubes

Ebavureur électrique Geberit Mapress RE 1, dans mallette



Utilisation

- Pour l'ébavurage interne et externe des tubes Geberit Mapress
- Pour l'ébarbage extérieur et intérieur des tubes de cuivre en usage dans le commerce

Caractéristiques techniques

Degré de protection	IP20
Classe de protection	II
Longueur de câble	5 m
Température de service	-20 – +60 °C
Vitesse de rotation à vide	10000–29000 min ⁻¹
Niveau de pression acoustique à l'oreille de l'utilisateur	79 dB(A)
Valeur de vibration	4 m/s ²
Poids	1,2 kg

Contenu de la livraison

- Ebavureur électrique avec tête d'ébarbage
- 2 clés à fourche
- Lunettes de protection
- Mallette

N° de réf.	d, ø [mm]	Tension nominale / fréquence du réseau	Puissance absorbée [W]	UC1 [pc.]	EUR/pc.
691.000.P2.3	15–108	230 V / 50 Hz	500	1	708.73

Accessoires

- Sangle de transport Geberit pour mallette → p. 546

Fraise pour ébavureur électrique RE 1 Geberit Mapress



N° de réf.	d, ø [mm]	UC1 [pc.]	EUR/pc.
90365	15–108	1	155.26

Dénudeur Geberit Mapress



Utilisation

- Pour retirer le revêtement en matière synthétique sur les tubes Geberit Mapress dans la zone d'insertion

N° de réf.	d, ø [mm]	UC1 [pc.]	EUR/pc.
90371	12	1	36.19
90372	15	1	36.19
90373	18	1	36.19
90374	22	1	36.19
90375	28	1	36.19

Dénudeur Geberit Mapress



Utilisation

- Pour retirer le revêtement en matière synthétique sur les tubes Geberit Mapress dans la zone d'insertion

N° de réf.	d, ø [mm]	UC1 [pc.]	EUR/pc.
90376	35 / 42 / 54	1	42.86

Lame pour dénudeur Geberit Mapress



N° de réf.	d, ø [mm]	UC2 [pc.]	EUR/pc.
90391	12 / 15 / 18	10	3.68
90394	22 / 28	10	8.71
90396	35 / 42 / 54	10	3.68

Matrice de profondeur d'emboîtement Geberit Mapress avec marqueur



Utilisation

- Pour repérer la profondeur d'emboîtement sur les tubes composites Geberit Mapress

N° de réf.	d, ø [mm]	UC3 [pc.]	UC1 [pc.]	EUR/pc.
90351	12-108	10	1	7.54

Marqueur Geberit Mapress



Utilisation

- Pour gabarits de profondeur d'emboîtement Geberit Mapress
- Pour repérer la profondeur d'emboîtement sur les tubes composites Geberit Mapress

N° de réf.	Pointe	UC3 [pc.]	UC2 [pc.]	EUR/pc.
90358	Arrondi	50	5	3.49



Aide de montage Geberit Mapress MH 1



Utilisation

- Pour fixer des assemblages tube-raccord Geberit Mapress non sertis

N° de réf.	d, ø [mm]	UC1 [pc.]	EUR/pc.
90563	54-108	1	283.02

Bouchons d'essai de pression

Bouchon d'essai de pression Geberit Mapress pour raccord



Utilisation

- Pour fermer temporairement des raccords Geberit Mapress pendant le test de pression
- Pour essais de pression à l'eau froide à 22,5 bars / 2250 kPa
- Pour tests de pression à l'air jusqu'à 3 bars / 300 kPa

Caractéristiques

- Réutilisable
- Joint torique en NBR noir
- ø 15-22 mm sans purge
- ø 28-108 mm avec purge
- ø 42-54 mm avec filetage femelle G 1/2"
- ø 76,1-108 mm avec filetage femelle G 3/4"

N° de réf.	d, ø [mm]	UC1 [pc.]	EUR/pc.
90922	15	1	87.52
90923	18	1	92.66
90924	22	1	94.37
90925	28	1	125.88
90926	35	1	136.28
90927	42	1	181.91
90928	54	1	230.80
90929	76,1	1	358.81
90930	88,9	1	438.94
90931	108	1	531.88

Joint pour bouchon d'essai de pression Geberit Mapress



Caractéristiques techniques

Matériau	NBR
----------	-----

N° de réf.	d, ø [mm]	UC1 [pc.]	EUR/pc.
90341	15	1	2.76
90342	18	1	2.76
90343	22	1	2.76

Jeu de joints pour bouchon d'essai de pression Geberit Mapress



Caractéristiques techniques

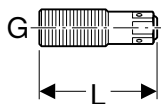
Matériau	NBR
----------	-----

Contenu de la livraison

- 2 joints

N° de réf.	d, ø [mm]	UC1 [pc.]	EUR/pc.
90344	28	1	4.13
90345	35	1	5.62
90346	42	1	7.15
90347	54	1	9.89
90348	76,1	1	33.64
90349	88,9	1	69.12
90350	108	1	98.92

Bouchon d'essai de pression Geberit avec filetage mâle



Utilisation

- Pour fermer temporairement des raccords Geberit et des boîtes de raccordement Geberit
- Pour essais de pression à l'eau froide à 15 bars / 1500 kPa
- Pour le montage de raccords Geberit et de boîtiers de raccordement Geberit avec un rail de fixation

Caractéristiques

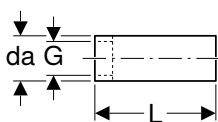
- Réutilisable
- Joint torique en EPDM
- Vis d'évacuation d'air

Caractéristiques techniques

Matériau	Laiton
----------	--------

N° de réf.	G ["]	L [cm]	UC2 [pc.]	EUR/pc.
650.930.00.1	1/2	6,5	5	60.78

Douille de protection et de fixation Geberit pour bouchon d'essai de pression avec filetage mâle



Utilisation

- Pour le montage de raccords Geberit et de boîtes de raccordement Geberit avec un rail WEKA

Caractéristiques

- Réutilisable

Caractéristiques techniques

Matériau	Acier CrNi 1.4301 (EN 10088)
----------	------------------------------

N° de réf.	G ["]	da [mm]	L [cm]	UC2 [pc.]	EUR/pc.
650.931.00.1	1/2	28	7,5	5	30.40



Équipement de contrôle

PowerTest Geberit



Utilisation

- Pour contrôler les mâchoires Geberit ne nécessitant aucun entretien
- Convient exclusivement pour le contrôle des mâchoires de pressage galvanisées Geberit Mepla
- Convient exclusivement pour le contrôle des mâchoires de pressage galvanisées Geberit Volex
- Convient exclusivement pour le contrôle des mâchoires de pressage galvanisées Geberit Mapress

N° de réf.	UC3 [pc.]	UC2 [pc.]	UC1 [pc.]	EUR/pc.
690.493.00.1	50	10	1	3.43

Accessoires

BRUNOX® Turbo-Spray®



Utilisation

- Pour nettoyer et lubrifier des outils Geberit

Caractéristiques

- Sans silicone

N° de réf.	Contenu (ml)	UC3 [pc.]	UC1 [pc.]	EUR/pc.
90000	120	10	1	33.98

Sertisseuses

Sertisseuses compatibilité [1]

Sertisseuse [1] Geberit ACO 103plus, dans mallette



Utilisation

- Pour sertir des systèmes à sertir Geberit

Caractéristiques techniques

Force nominale	19 kN
Degré de protection	IP20
Classe de protection	III
Tension de service	12 V c.c.
Puissance absorbée	240 W
Type d'accumulateur	Accumulateur lithium-ion
Température de service	-20 – +60 °C
Température de service accumulateur	-10 – +50 °C
Niveau de pression acoustique à l'oreille de l'utilisateur	75,5 dB(A)
Niveau de puissance sonore maximal	86,5 dB(A)
Valeur de vibration	≤ 2,5 m/s ²
Poids	1,7 kg

Caractéristiques

- Compatibilité [1] Geberit
- Eclairage LED des points de sertissage
- Avec interface Bluetooth® pour l'application NovoCheck
- Hydraulique

Contenu de la livraison

- Sertisseuse sans fil [1] 12 V CC
- Chargeur d'accumulateur
- BRUNOX® Turbo-Spray®
- 2 accumulateurs lithium-ion 12 V/2 Ah
- Mallette

N° de réf.	Compatibilité	Tension nominale / fréquence du réseau	Puissance absorbée [W]	UC4 [pc.]	UC1 [pc.]	EUR/pc.
Geberit Mepla						
691.017.P1.1	[1]	230 V / 50–60 Hz	55	16	1	1161.92
Geberit Volex						
691.017.P1.1	[1]	230 V / 50–60 Hz	55	16	1	1161.92
Geberit Mapress						
691.017.P1.1	[1]	230 V / 50–60 Hz	55	16	1	1161.92

Accessoires

- Sangle de transport Geberit pour mallette → p. 546



Sertisseuse [1] Geberit ACO 103plus**Utilisation**

- Pour sertir des systèmes à sertir Geberit

Caractéristiques techniques

Force nominale	19 kN
Degré de protection	IP20
Classe de protection	III
Tension de service	12 V c.c.
Puissance absorbée	240 W
Température de service	-20 – +60 °C
Niveau de pression acoustique à l'oreille de l'utilisateur	75,5 dB(A)
Niveau de puissance sonore maximal	86,5 dB(A)
Valeur de vibration	≤ 2,5 m/s ²
Poids	1,7 kg

Caractéristiques

- Compatibilité [1] Geberit
- Eclairage LED des points de sertissage
- Avec interface Bluetooth® pour l'application NovoCheck
- Hydraulique

N° de réf.	Compatibilité	Tension nominale / fréquence du réseau	Puissance absorbée [W]	UC1 [pc.]	EUR/pc.
690.017.00.1	[1]	12 V DC	240	1	834.19

A commander en supplément

- Accumulateur lithium-ion Geberit 12 V → p. 536
- Chargeur d'accumulateur Geberit 12 V → p. 536



- Convient pour mallette Geberit avec intérieur de mallette à partir de 10A-I

Accumulateur lithium-ion Geberit 12 V**Utilisation**

- Pour sertisseuses Geberit ACO 103plus
- Pour sertisseuses Geberit ACO 102

Caractéristiques techniques

Type d'accumulateur	Accumulateur lithium-ion
Température de service	-10 – +50 °C

N° de réf.	Tension nominale / fréquence du réseau	Capacité de l'accumulateur [Ah]	UC1 [pc.]	EUR/pc.
690.019.00.1	12 V DC	2	1	98.86

Chargeur d'accumulateur Geberit 12 V**Utilisation**

- Pour accumulateurs lithium-ion Geberit 12 V
- Pour sertisseuses Geberit ACO 103plus
- Pour sertisseuses Geberit ACO 102

Caractéristiques techniques

Tension de sortie	12 V c.c.
Courant de charge	3 A

N° de réf.	Tension nominale / fréquence du réseau	Puissance absorbée [W]	Durée de chargement de l'accumulateur [min]	UC1 [pc.]	EUR/pc.
242.614.P1.1	220–240 V / 50/60 Hz	55	30	1	175.56

Sertisseuses compatibilité [2]

Sertisseuse à main [2] Geberit MFP 2



Utilisation

- Pour sertir des systèmes à sertir Geberit

Caractéristiques techniques

Force nominale	32 kN
Température de service	-20 – +60 °C
Poids	4,5 kg

Caractéristiques

- Compatibilité [2] Geberit
- Hydraulique

Contenu de la livraison

- Poche

N° de réf.	Compatibilité	UC1 [pc.]	EUR/pc.
90523	[2]	1	883.86

Sertisseuse [2] Geberit ACO 203plus, dans mallette



Utilisation

- Pour sertir des systèmes à sertir Geberit

Caractéristiques techniques

Force nominale	32 kN
Degré de protection	IP20
Classe de protection	III
Tension de service	18 V c.c.
Puissance absorbée	450 W
Type d'accumulateur	Accumulateur lithium-ion
Température de service	-20 – +60 °C
Température de service accumulateur	-10 – +50 °C
Niveau de pression acoustique à l'oreille de l'utilisateur	78 dB(A)
Niveau de puissance sonore maximal	89 dB(A)
Valeur de vibration	≤ 2,5 m/s ²
Poids	2,8 kg

Caractéristiques

- Compatibilité [2] Geberit
- Eclairage LED des points de sertissage
- Avec interface Bluetooth® pour l'application NovoCheck
- Hydraulique
- Moteur sans charbons

Contenu de la livraison

- Sertisseuse sans fil [2] 18 V CC
- Chargeur d'accumulateur
- BRUNOX® Turbo-Spray®
- 2 accumulateurs lithium-ion 18 V/2 Ah
- Mallette

N° de réf.	Compatibilité	Tension nominale / fréquence du réseau	Puissance absorbée [W]	UC1 [pc.]	EUR/pc.
Geberit Mepla					
691.218.P1.2	[2]	230 V / 50–60 Hz	90	1	1633.45
Geberit Volex					
691.218.P1.2	[2]	230 V / 50–60 Hz	90	1	1633.45
Geberit Mapress					
691.218.P1.2	[2]	230 V / 50–60 Hz	90	1	1633.45

Accessoires

- Sangle de transport Geberit pour mallette → p. 546



Outils

Sertisseuses
Sertisseuses compatibilité [2]

Sertisseuse [2] Geberit ACO 203plus



Utilisation

- Pour sertir des systèmes à sertir Geberit

Caractéristiques techniques

Force nominale	32 kN
Degré de protection	IP20
Classe de protection	III
Tension de service	18 V c.c.
Puissance absorbée	450 W
Température de service	-20 – +60 °C
Niveau de pression acoustique à l'oreille de l'utilisateur	78 dB(A)
Niveau de puissance sonore maximal	89 dB(A)
Valeur de vibration	≤ 2,5 m/s ²
Poids	2,8 kg

Caractéristiques

- Compatibilité [2] Geberit
- Eclairage LED des points de sertissage
- Avec interface Bluetooth® pour l'application NovoCheck
- Hydraulique
- Moteur sans charbons

N° de réf.	Compatibilité	Tension nominale / fréquence du réseau	Puissance absorbée [W]	UC1 [pc.]	EUR/pc.
690.512.00.2	[2]	18 V DC	450	1	1101.02

A commander en supplément

- Accumulateur lithium-ion Geberit 18 V → p. 538
- Chargeur d'accumulateur Geberit 18 V → p. 539



- Convient pour mallette Geberit avec intérieur de mallette à partir de 20A-II

Accumulateur lithium-ion Geberit 18 V



Utilisation

- Pour sertisseuses Geberit ACO 203plus
- Pour sertisseuses Geberit ACO 203XLplus
- Pour sertisseuses Geberit ACO 202
- Pour sertisseuses Geberit ACO 203
- Pour sertisseuses Geberit ACO 203XL

Caractéristiques

- Affichage de l'état de chargement de la pile rechargeable

Caractéristiques techniques

Type d'accumulateur	Accumulateur lithium-ion
Température de service	-10 – +50 °C

N° de réf.	Tension nominale / fréquence du réseau	Capacité de l'accumulateur [Ah]	UC1 [pc.]	EUR/pc.
690.589.00.1	18 V DC	2	1	132.52
690.600.00.1	18 V DC	5	1	349.15

Chargeur d'accumulateur Geberit 18 V



Utilisation

- Pour accumulateurs lithium-ion Geberit 18 V
- Pour sertisseuses Geberit ACO 203plus
- Pour sertisseuses Geberit ACO 203XLplus
- Pour sertisseuses Geberit ACO 202
- Pour sertisseuses Geberit ACO 203
- Pour sertisseuses Geberit ACO 203XL

Caractéristiques techniques

Tension de sortie	18 V c.c.
Courant de charge	3 A

N° de réf.	Tension nominale / fréquence du réseau	Puissance absorbée [W]	Durée de chargement de l'accumulateur [min]	UC1 [pc.]	EUR/pc.
690.598.P1.1	220-240 V / 50/60 Hz	90	30	1	163.39

Sertisseuse [2] Geberit ECO 203, dans mallette



Utilisation

- Pour sertir des systèmes à sertir Geberit

Caractéristiques techniques

Force nominale	32 kN
Degré de protection	IP20
Classe de protection	II
Longueur de câble	5 m
Température de service	-20 – +60 °C
Niveau de pression acoustique à l'oreille de l'utilisateur	81 dB(A)
Niveau de puissance sonore maximal	92 dB(A)
Valeur de vibration	≤ 2,5 m/s ²
Poids	3,2 kg

Caractéristiques

- Compatibilité [2] Geberit
- Eclairage LED des points de sertissage
- Hydraulique

Contenu de la livraison

- Sertisseuse [2]
- BRUNOX® Turbo-Spray®
- Mallette

N° de réf.	Compatibilité	Tension nominale / fréquence du réseau	Puissance absorbée [W]	UC1 [pc.]	EUR/pc.
Geberit Mepla					
691.214.P2.1	[2]	230 V / 50-60 Hz	450	1	1244.30
Geberit Volex					
691.214.P2.1	[2]	230 V / 50-60 Hz	450	1	1244.30
Geberit Mapress					
691.214.P2.1	[2]	230 V / 50-60 Hz	450	1	1244.30

Accessoires

- Sangle de transport Geberit pour mallette → p. 546



Outils

Sertisseuses
Sertisseuses compatibilité [2]

Sertisseuse [2] Geberit ECO 203



Utilisation

- Pour sertir des systèmes à sertir Geberit

Caractéristiques techniques

Force nominale	32 kN
Degré de protection	IP20
Classe de protection	II
Longueur de câble	5 m
Température de service	-20 – +60 °C
Niveau de pression acoustique à l'oreille de l'utilisateur	81 dB(A)
Niveau de puissance sonore maximal	92 dB(A)
Valeur de vibration	≤ 2,5 m/s ²
Poids	3,2 kg

Caractéristiques

- Compatibilité [2] Geberit
- Eclairage LED des points de sertissage
- Hydraulique

N° de réf.	Compatibilité	Tension nominale / fréquence du réseau	Puissance absorbée [W]	UC1 [pc.]	EUR/pc.
690.511.P2.1	[2]	230 V / 50–60 Hz	450	1	1178.01



- Convient pour mallette Geberit avec intérieur de mallette à partir de 20B-II

Sertisseuse [2] Geberit EFP 203, dans mallette



Utilisation

- Pour sertir des systèmes à sertir Geberit

Caractéristiques techniques

Force nominale	32 kN
Degré de protection	IP30
Classe de protection	II
Longueur de câble	5 m
Température de service	-20 – +60 °C
Niveau de pression acoustique à l'oreille de l'utilisateur	78 dB(A)
Valeur de vibration	≤ 2,5 m/s ²
Poids	3 kg

Caractéristiques

- Compatibilité [2] Geberit
- Tête pivotante
- Hydraulique

Contenu de la livraison

- Sertisseuse [2]
- BRUNOX® Turbo-Spray®
- Mallette

N° de réf.	Compatibilité	Tension nominale / fréquence du réseau	Puissance absorbée [W]	UC1 [pc.]	EUR/pc.
Geberit Mepla					
691.113.P2.1	[2]	230 V / 50–60 Hz	450	1	1148.56
Geberit Volex					
691.113.P2.1	[2]	230 V / 50–60 Hz	450	1	1148.56
Geberit Mapress					
691.113.P2.1	[2]	230 V / 50–60 Hz	450	1	1148.56

Accessoires

- Sangle de transport Geberit pour mallette → p. 546

Sertisseuse [2] Geberit EFP 203



Utilisation

- Pour sertir des systèmes à sertir Geberit

Caractéristiques techniques

Force nominale	32 kN
Degré de protection	IP30
Classe de protection	II
Longueur de câble	5 m
Température de service	-20 – +60 °C
Niveau de pression acoustique à l'oreille de l'utilisateur	78 dB(A)
Valeur de vibration	≤ 2,5 m/s ²
Poids	3 kg

Caractéristiques

- Compatibilité [2] Geberit
- Tête pivotante
- Hydraulique

N° de réf.	Compatibilité	Tension nominale / fréquence du réseau	Puissance absorbée [W]	UC1 [pc.]	EUR/pc.
691.103.P2.1	[2]	230 V / 50–60 Hz	450	1	1082.31



- Convient pour mallette Geberit avec intérieur de mallette à partir de 20B-II



Sertisseuses compatibilité [2XL]

Nouveau

Sertisseuse Geberit ACO 203XLplus [2] / [2XL], dans mallette



Utilisation

- Pour sertir des systèmes à sertir Geberit

Caractéristiques techniques

Force nominale	32 kN
Degré de protection	IP20
Classe de protection	III
Tension de service	18 V c.c.
Puissance absorbée	450 W
Type d'accumulateur	Accumulateur lithium-ion
Température de service	-20 – +60 °C
Température de service accumulateur	-10 – +50 °C
Niveau de pression acoustique à l'oreille de l'utilisateur	78 dB(A)
Niveau de puissance sonore maximal	89 dB(A)
Valeur de vibration	≤ 2,5 m/s ²
Poids	3,8 kg

Caractéristiques

- Compatibilité [2] Geberit
- Compatibilité [2XL] Geberit
- Tête pivotante
- Avec interface Bluetooth® pour l'application NovoCheck
- Hydraulique
- Moteur sans charbons

Contenu de la livraison

- Sertisseuse sans fil [2XL] 18 V CC
- Chargeur d'accumulateur
- BRUNOX® Turbo-Spray®
- 2 accumulateurs lithium-ion 18 V/5 Ah
- Mallette

N° de réf.	Compatibilité	Tension nominale / fréquence du réseau	Puissance absorbée [W]	UC1 [pc.]	EUR/pc.
Geberit Mepia					
691.229.P1.2	[2], [2XL]	230 V / 50–60 Hz	90	1	1944.58
Geberit Volex					
691.229.P1.2	[2], [2XL]	230 V / 50–60 Hz	90	1	1944.58
Geberit Mapress					
691.229.P1.2	[2], [2XL]	230 V / 50–60 Hz	90	1	1944.58

Accessoires

- Sangle de transport Geberit pour mallette → p. 546



- Remplacement pour n° de réf. 691.228.P1.2

Sertisseuse [2] / [2XL] Geberit ACO 203XLplus, dans mallette



Utilisation

- Pour sertir des systèmes à sertir Geberit

Caractéristiques techniques

Force nominale	32 kN
Degré de protection	IP20
Classe de protection	III
Tension de service	18 V c.c.
Puissance absorbée	450 W
Type d'accumulateur	Accumulateur lithium-ion
Température de service	-20 – +60 °C
Température de service accumulateur	-10 – +50 °C
Niveau de pression acoustique à l'oreille de l'utilisateur	78 dB(A)
Niveau de puissance sonore maximal	89 dB(A)
Valeur de vibration	≤ 2,5 m/s ²
Poids	3,8 kg

Caractéristiques

- Compatibilité [2] Geberit
- Compatibilité [2XL] Geberit
- Tête pivotante
- Avec interface Bluetooth® pour l'application NovoCheck
- Hydraulique
- Moteur sans charbons

Contenu de la livraison

- Sertisseuse sans fil [2XL] 18 V CC
- Chargeur d'accumulateur
- BRUNOX® Turbo-Spray®
- 2 accumulateurs lithium-ion 18 V/2 Ah
- Mallette

N° de réf.	Compatibilité	Tension nominale / fréquence du réseau	Puissance absorbée [W]	UC1 [pc.]	EUR/pc.
Geberit Mepla					
691.228.P1.2	F [2], [2XL]	230 V / 50–60 Hz	90	1	2170.01
Geberit Volex					
691.228.P1.2	F [2], [2XL]	230 V / 50–60 Hz	90	1	2170.01
Geberit Mapress					
691.228.P1.2	F [2], [2XL]	230 V / 50–60 Hz	90	1	2170.01

F : Fin de série avril 2021

Accessoires

- Sangle de transport Geberit pour mallette → p. 546

Sertisseuse [2] / [2XL] Geberit ACO 203XLplus



Utilisation

- Pour sertir des systèmes à sertir Geberit

Caractéristiques techniques

Force nominale	32 kN
Degré de protection	IP20
Classe de protection	III
Tension de service	18 V c.c.
Puissance absorbée	450 W
Température de service	-20 – +60 °C
Niveau de pression acoustique à l'oreille de l'utilisateur	78 dB(A)
Niveau de puissance sonore maximal	89 dB(A)
Valeur de vibration	≤ 2,5 m/s ²
Poids	3,8 kg

Caractéristiques

- Compatibilité [2] Geberit
- Compatibilité [2XL] Geberit
- Tête pivotante
- Avec interface Bluetooth® pour l'application NovoCheck
- Hydraulique
- Moteur sans charbons

N° de réf.	Compatibilité	Tension nominale / fréquence du réseau	Puissance absorbée [W]	UC1 [pc.]	EUR/pc.
690.514.00.2	[2], [2XL]	18 V DC	450	1	1638.30

A commander en supplément

- Accumulateur lithium-ion Geberit 18 V → p. 538
- Chargeur d'accumulateur Geberit 18 V → p. 539



- Convient pour mallette Geberit avec intérieur de mallette à partir de 20D



Accumulateur lithium-ion Geberit 18 V



Utilisation

- Pour sertisseuses Geberit ACO 203plus
- Pour sertisseuses Geberit ACO 203XLplus
- Pour sertisseuses Geberit ACO 202
- Pour sertisseuses Geberit ACO 203
- Pour sertisseuses Geberit ACO 203XL

Caractéristiques

- Affichage de l'état de chargement de la pile rechargeable

Caractéristiques techniques

Type d'accumulateur	Accumulateur lithium-ion
Température de service	-10 – +50 °C

N° de réf.	Tension nominale / fréquence du réseau	Capacité de l'accumulateur [Ah]	UC1 [pc.]	EUR/pc.
690.589.00.1	18 V DC	2	1	132.52
690.600.00.1	18 V DC	5	1	349.15

Chargeur d'accumulateur Geberit 18 V



Utilisation

- Pour accumulateurs lithium-ion Geberit 18 V
- Pour sertisseuses Geberit ACO 203plus
- Pour sertisseuses Geberit ACO 203XLplus
- Pour sertisseuses Geberit ACO 202
- Pour sertisseuses Geberit ACO 203
- Pour sertisseuses Geberit ACO 203XL

Caractéristiques techniques

Tension de sortie	18 V c.c.
Courant de charge	3 A

N° de réf.	Tension nominale / fréquence du réseau	Puissance absorbée [W]	Durée de chargement de l'accumulateur [min]	UC1 [pc.]	EUR/pc.
690.598.P1.1	220–240 V / 50/60 Hz	90	30	1	163.39

Filtres hygiéniques

Filtres hygiéniques

Filtre hygiénique Geberit dans mallette



Utilisation

- Pour le remplissage hygiénique des conduites d'eau potable pour le test de pression
- Pour le raccordement temporaire aux conduites d'eau potable

Caractéristiques techniques

Température de stockage maximale	25 °C
Débit à 0,5 bar	1,6 l/min
Débit à 3 bars	7,6 l/min
Débit à 6 bars	12,5 l/min
Débit à 10 bars	17,6 l/min

Caractéristiques

- Retenue de bactéries ≥ 99,9999 %
- Résistant aux UV
- Filtre échangeable
- Durée de vie du filtre 6 mois ou 3000 litres
- Elimination du filtre dans les ordures ménagères
- Résistant au désinfectant
- Résistant à la pression jusqu'à 25 bars / 2500 kPa

Contenu de la livraison

- Couvercle de filtre sortie
- Couvercle de filtre arrivée
- Filtre
- Mamelon fileté sortie
- Mamelon à emboîter arrivée d'eau avec filetage mâle G 3/4" et filetage femelle R 1/2"
- Mamelon à emboîter arrivée d'eau avec filetage mâle G 1"
- Produit de conservation de l'eau 10 ml
- Autocollant pour le changement de filtre
- Mallette

N° de réf.	UC1 [pc.]	EUR/pc.
690.020.00.1	1	500.56



- Le produit de conservation de l'eau pour le filtre hygiénique Geberit est fourni avec ce produit. Ce produit consommable contient des substances dangereuses classées. Des informations et des mesures en vue d'une manipulation sûre de substances dangereuses figurent en annexe ou sur le site www.geberit.fr.

Produit de conservation de l'eau Geberit pour filtre hygiénique



Caractéristiques techniques

Température de stockage maximale	25 °C
----------------------------------	-------

Caractéristiques

- Liquide
- Classé comme biocide
- A base de chlore

N° de réf.	Contenu (ml)	UC1 [pc.]	EUR/pc.
241.862.00.1	10	1	28.66



- Ce produit consommable contient des substances dangereuses classées. Des informations et des mesures en vue d'une manipulation sûre de substances dangereuses figurent en annexe ou sur le site www.geberit.fr.

Filtre Geberit pour filtre hygiénique



Caractéristiques

- Retenue de bactéries $\geq 99,9999\%$
- Durée de vie du filtre 6 mois ou 3000 litres
- Elimination du filtre dans les ordures ménagères

Contenu de la livraison

- Autocollant pour le changement de filtre

N° de réf.	Filtre [μm]	UC3 [pc.]	UC1 [pc.]	EUR/pc.
241.861.00.1	0,15	10	1	129.70



Mallettes universelles

Mallettes universelles

Mallette universelle Geberit à trois compartiments



Caractéristiques techniques

Matériau	ABS
----------	-----

Caractéristiques

- Un compartiment L 470 x l 160 x H 100 mm
- Deux compartiments L 205 x l 110 x H 100 mm

N° de réf.	UC1 [pc.]	EUR/pc.
691.141.00.1	1	82.63

Accessoires

- Sangle de transport Geberit pour mallette → p. 546

Mallette universelle Geberit à douze compartiments



Caractéristiques techniques

Matériau	ABS
----------	-----

Caractéristiques

- Quatre compartiments L 180 x l 75 x H 100 mm
- Huit compartiments L 160 x l 75 x H 100 mm

N° de réf.	UC4 [pc.]	UC1 [pc.]	EUR/pc.
691.145.00.1	16	1	123.93

Accessoires

- Sangle de transport Geberit pour mallette → p. 546

Sangle de transport Geberit pour mallette



N° de réf.	UC1 [pc.]	EUR/pc.
691.129.00.1	1	12.71

Outils pour Geberit Silent-db20 / Geberit PE

Appareils à souder électriques

Appareil à souder électrique Geberit ESG 3, 230 V



Utilisation

- Pour le soudage par manchons électriques de tubes Geberit PE et Geberit Silent-db20 ainsi que des raccords jusqu'à \varnothing 315 mm
- Pour bandes électro-soudables Geberit jusqu'à \varnothing 315 mm
- Pour le soudage simultané par manchons électriques de trois manchons à souder électriques maximum $\leq \varnothing$ 110 mm

Caractéristiques techniques

Degré de protection	IP55
Classe de protection	I
Résistance de charge	5–68 Ohm
Fusible	12,5 A
Tension nominale	100–240 V c.a.
Fréquence du réseau	50–60 Hz
Courant de soudage maximal	5 A
Puissance absorbée	1085–1810 W
Longueur câble d'alimentation principal	4 m
Longueur câble de raccordement au manchon	4 m
Température de service	-10 – +50 °C
Cycle de soudage avec manchons électro-soudables	80 s
Cycle de soudage avec manchons thermiques	420 s
Cycle de soudage avec bandes électro-soudables	80 s
Poids	5,9 kg

Caractéristiques

- Avec télécommande
- Avec protection contre les chocs intégrée
- Conforme CE

Contenu de la livraison

- Câble de manchon à souder électrique
- Câble de manchon thermique
- Câble de raccordement pour manchons à souder électriques et bandes à souder électriques

N° de réf.	UC1	EUR/pc.
	[pc.]	
359.911.P0.1	1	692.17

Accessoires pour appareils à souder électriques

Kit d'accessoires Geberit pour soudage avec manchon thermique



Utilisation

- Pour souder des manchons thermiques Geberit de dimensions \varnothing 200–315 mm

Contenu de la livraison

- 2 bagues de centrage, \varnothing 200 mm
- 2 bagues de centrage, \varnothing 250 mm
- 2 bagues de centrage, \varnothing 315 mm
- Coupe-tube \varnothing 200–315 mm
- Couteau à ébarber
- Grattoir
- Crayon gras jaune
- Double-mètre
- Caisse en bois de transport

N° de réf.	d, \varnothing [mm]	UC1	EUR/pc.
		[pc.]	
356.116.00.1	200–315	1	2062.15




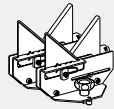






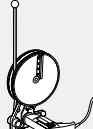


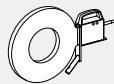
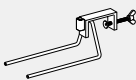
Outils

Outils pour Geberit Silent-db20 / Geberit PE
Outils pour soudure au miroir





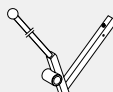


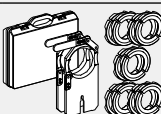




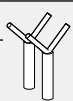


Outils pour soudure au miroir

Vue d'ensemble de la gamme – Outils pour soudure au miroir Geberit

Geberit France, Version: novembre 2020

			Machine à souder Geberit Media		Machine à souder Geberit Universal	
			359.662.00.1	359.690.P0.1	356.203.00.1	356.201.00.1
Compris dans la livraison						
359.778.00.1 Bras de miroir à souder Geberit pour machines à souder Media et Universal pour miroirs à souder KSS-160 / KSS-200			✓	✓	✓	✓
357.800.00.1 Jeu de supports de tube Geberit d50-160, pour machines à souder Media et Universal			✓	✓	✓	✓
356.198.00.1 Caisse à accessoires Geberit Universal, vide						✓
359.641.P0.1 Miroir à souder Geberit KSS-160, 230 V				✓		
359.814.00.1 Jeu de supports de fixation Geberit				✓		
En supplément des outils à commander (choix)						
Rabot à main Geberit, d40-160	HSS, d40-160		359.799.00.1	359.799.00.1	359.799.00.1	359.799.00.1
Rabot électrique Geberit, d40-160, 230 V	HSS		359.046.xx.1	359.046.xx.1	359.046.xx.1	359.046.xx.1
Rabot électrique Geberit, d40-200, 230 V	HSS		-	-	359.082.xx.1	359.082.xx.1
Rabot électrique Geberit, d200-315, 230 V	HSS		-	-	359.060.xx.1	359.060.xx.1
Miroir à souder Geberit KSS-160, 230 V			359.641.xx.1	-	359.641.xx.1	359.641.xx.1
Miroir à souder Geberit KSS-200, 230 V			-	-	359.665.xx.1	359.665.xx.1
Miroir à souder Geberit KSS-315, 230 V			-	-	359.675.xx.1	359.675.xx.1
Support de miroir Geberit pour miroir à souder KSS-160 / KSS-200			359.886.00.1	359.886.00.1	359.886.00.1	359.886.00.1

Geberit France, Version: novembre 2020

		Machine à souder Geberit Media		Machine à souder Geberit Universal	
		359.662.00.1	359.690.P0.1	356.203.00.1	356.201.00.1
					
Support de miroir Geberit pour machine à souder Universal pour miroir à souder KSS-315		-	-	359.673.00.1	359.673.00.1
Jeu de supports de fixation Geberit		359.8xx.00.1	359.8xx.00.1	359.8xx.00.1	359.8xx.00.1
Jeu de bagues de compensation Geberit sans support de fixation		359.058.00.1	359.058.00.1	359.058.00.1	359.058.00.1
Jeu de bagues de compensation Geberit avec support de fixation d110		359.059.00.1	359.059.00.1	359.059.00.1	359.059.00.1
Jeu de bagues de compensation Geberit pour support de fixation d110		359.05x.00.1	359.05x.00.1	359.05x.00.1	359.05x.00.1
Mallette Geberit pour bagues de compensation		359.062.00.1	359.062.00.1	359.062.00.1	359.062.00.1
Jeu de supports de fixation Geberit		-	-	359.884.00.1	359.884.00.1
Jeu de bagues de compensation Geberit pour support de fixation d250		-	-	359.935.00.1	359.935.00.1
Jeu de fourches-supports Geberit pour machines à souder Media et Universal		359.804.00.1	359.804.00.1	359.804.00.1	359.804.00.1
		359.807.00.1	359.807.00.1	359.807.00.1	359.807.00.1
Mallette de transport Geberit pour KSS-160, vide		359.683.00.1	359.683.00.1	359.683.00.1	359.683.00.1
Caisse à accessoires Geberit Universal, vide		-	-	356.198.00.1	-



Machine à souder Geberit Media**Utilisation**

- Pour souder au miroir des tubes et raccords Geberit PE et Geberit Silent-db20

Caractéristiques techniques

Poids	18 kg
-------	-------

Caractéristiques

- Élément de base robuste pour accessoire de soudage jusqu'à \varnothing 160 mm
- Logement du bras du miroir à souder et du rabot
- Conforme CE

Contenu de la livraison

- 2 supports prismatiques \varnothing 50–160 mm
- Supports \varnothing 75–125 mm
- Bras de miroir à souder
- Caisse en bois de transport

N° de réf.	d, \varnothing [mm]	L [cm]	B [cm]	H [cm]	UC4 [pc.]	UC1 [pc.]	EUR/pc.
359.662.00.1	40–160	84	41	43	2	1	2286.13

Machine à souder Geberit Media**Utilisation**

- Pour souder au miroir des tubes et raccords Geberit PE et Geberit Silent-db20

Caractéristiques techniques

Tension nominale	230 V c.a.
Fréquence du réseau	50–60 Hz
Puissance absorbée	630 W
Niveau de pression acoustique à l'oreille de l'utilisateur	80 dB(A)
Valeur de vibration	$\leq 2,5$ m/s ²
Poids	18 kg

Caractéristiques

- Élément de base robuste pour accessoire de soudage jusqu'à \varnothing 160 mm
- Logement du bras du miroir à souder et du rabot
- Conforme CE

Contenu de la livraison

- Miroir à souder KSS-160
- 2 supports prismatiques \varnothing 50–160 mm
- Supports \varnothing 75–125 mm
- Rabot à main
- Jeu de supports de fixation \varnothing 110 mm, de 2 supports, à support magnétique
- Caisse en bois de transport

N° de réf.	d, \varnothing [mm]	L [cm]	B [cm]	H [cm]	UC1 [pc.]	EUR/pc.
359.690.P0.1	40–160	84	41	43	1	3895.34

Nouveau

Machine à souder Geberit Universal



Utilisation

- Pour souder au miroir des tubes et raccords Geberit PE et Geberit Silent-db20

Caractéristiques

- Élément de base robuste pour accessoire de soudage jusqu'à \varnothing 315 mm
- Logement du bras du miroir à souder et du rabot
- Support de miroir à souder orientable
- Support mobile
- Table de travail mobile
- Volant
- Conforme CE

Contenu de la livraison

- 2 supports prismatiques \varnothing 50–160 mm
- Support mobile \varnothing 75–125 mm, avec socle
- 2 supports prismatiques \varnothing 200 mm
- Bras de miroir à souder

N° de réf.	d, \varnothing [mm]	L [cm]	B [cm]	H [cm]	UC1 [pc.]	EUR/pc.
356.203.00.1	40–315	77	43	43,5	1	3025.75

A commander en supplément

- Miroir à souder
- Accessoires de soudage \varnothing 200–315 mm
- Supports de fixation
- Rabot manuel ou électrique

Accessoires

- Caisse à accessoires Geberit Universal, vide → p. 560

Machine à souder Geberit Universal



Utilisation

- Pour souder au miroir des tubes et raccords Geberit PE et Geberit Silent-db20

Caractéristiques techniques

Poids	60 kg
-------	-------

Caractéristiques

- Élément de base robuste pour accessoire de soudage jusqu'à \varnothing 315 mm
- Logement du bras du miroir à souder et du rabot
- Conforme CE

Contenu de la livraison

- 2 supports prismatiques \varnothing 50–160 mm
- Support mobile \varnothing 75–125 mm, avec socle
- 2 supports prismatiques \varnothing 200 mm
- Bras de miroir à souder
- Caisse d'accessoires en bois

N° de réf.	d, \varnothing [mm]	L [cm]	B [cm]	H [cm]	UC1 [pc.]	EUR/pc.
356.201.00.1	40–315	77	43	43,5	1	3817.91









Outils

Outils pour Geberit Silent-db20 / Geberit PE
Accessoires pour outils pour soudure au miroir

Accessoires pour outils pour soudure au miroir

Récapitulatif des accessoires – Rabots manuels et électriques Geberit

Geberit France, Version: novembre 2020

	Rabot à main Geberit, d40-160	Rabot électrique Geberit, d40-160, 230 V		Rabot électrique Geberit, d40-200, 230 V		Rabot électrique Geberit, d200-315, 230 V
						
Tension nominale		230 V c.a.				
Dimension		d40-160		d40-200		d200-315
Acier HSS ¹⁾	359.799.00.1	359.046.xx.1	-	359.082.xx.1	-	359.060.xx.1
Carbure de tungstène ²⁾	-	-	359.047.xx.1	-	359.084.xx.1	-
Accessoires						
Lame en acier HSS ¹⁾						
358.759.00.1 358.760.00.1	2 x	1 x	1 x	-	-	-
358.759.00.1 358.760.00.1 357.600.00.1 357.599.00.1	-	-	-	1 x	1 x	-
357.751.00.1	-	-	-	-	-	2 x
Lame en carbure de tungstène ³⁾						
240.474.00.1	2 x	1 x	1 x	2 x	2 x	-

¹⁾ Pour Geberit PE

²⁾ Pour Geberit PE et Geberit Silent-db20

³⁾ Pour Geberit PE et Geberit Silent-db20, kit de 2 lames

Miroir à souder Geberit KSS-160, 230 V



Utilisation

- Pour souder au miroir des tubes et raccords Geberit PE et Geberit Silent-db20 jusqu'à \varnothing 160 mm
- Pour machines à souder Geberit Media et Universal

Caractéristiques techniques

Tension nominale	230 V c.a.
Fréquence du réseau	50-60 Hz
Puissance absorbée	630 W
Poids	4 kg

Caractéristiques

- Avec régulation de température automatique
- Avec indicateur de fonctionnement
- Revêtement PTFE
- Conforme CE

Contenu de la livraison

- Support de miroir à souder

N° de réf.	d, \varnothing [mm]	UC1	EUR/pc.
359.641.P0.1	40-160	1	457.35

Accessoires

- Mallette de transport Geberit pour KSS-160, vide → p. 559

Miroir à souder Geberit KSS-200, 230 V



Utilisation

- Pour souder au miroir des tubes et raccords Geberit PE et Geberit Silent-db20 jusqu'à \varnothing 200 mm
- Pour machines à souder Geberit Universal

Caractéristiques techniques

Tension nominale	230 V c.a.
Fréquence du réseau	50–60 Hz
Puissance absorbée	800 W
Poids	3,2 kg

N° de réf.	d, \varnothing [mm]	UC1 [pc.]	EUR/pc.
359.665.P0.1	40–200	1	469.38

Accessoires

- Support de miroir Geberit pour miroir à souder KSS-160 / KSS-200 → p. 559

Miroir à souder Geberit KSS-315, 230 V



Utilisation

- Pour souder au miroir des tubes et raccords Geberit PE de \varnothing 200–315 mm
- Pour machines à souder Geberit Universal

Caractéristiques techniques

Tension nominale	230 V c.a.
Fréquence du réseau	50–60 Hz
Puissance absorbée	1300 W
Poids	7 kg

N° de réf.	d, \varnothing [mm]	UC1 [pc.]	EUR/pc.
359.675.P0.1	200–315	1	978.60

Accessoires

- Support de miroir Geberit pour machine à souder Universal pour miroir à souder KSS-315 → p. 559

Rabot électrique Geberit, d40–160, 230 V



Utilisation

- Pour façonner Geberit PE
- Pour machines à souder Geberit Media et Universal
- Pour tubes et raccords de \varnothing 40–160 mm

Caractéristiques techniques

Tension nominale	230 V c.a.
Fréquence du réseau	50–60 Hz
Puissance absorbée	550 W

N° de réf.	d, \varnothing [mm]	UC1 [pc.]	EUR/pc.
359.046.P2.1	40–160	1	1290.34

Accessoires

- Lame de rabot Geberit en acier HSS, pour rabot électrique d40–160 et rabot électrique d40–200 → p. 555

Caractéristiques

- Avec régulation de température automatique
- Avec indicateur de fonctionnement
- Revêtement PTFE
- Conforme CE

Caractéristiques

- Avec régulation de température automatique
- Revêtement PTFE
- Conforme CE

Caractéristiques

- Avec lames en acier super rapide
- Conforme CE



Outils

Outils pour Geberit Silent-db20 / Geberit PE
Accessoires pour outils pour soudure au miroir

Rabot électrique Geberit, d40–200, 230 V



Utilisation

- Pour façonner Geberit PE
- Pour machines à souder Geberit Universal
- Pour tubes et raccords de \varnothing 40–200 mm

Caractéristiques

- Avec lames en acier super rapide
- Conforme CE

Caractéristiques techniques

Tension nominale	230 V c.a.
Fréquence du réseau	50–60 Hz
Puissance absorbée	550 W

N° de réf.	d, \varnothing [mm]	UC1 [pc.]	EUR/pc.
359.082.P2.1	40–200	1	1551.18

Accessoires

- Lame de rabot Geberit en acier HSS, pour rabot électrique d40–160 et rabot électrique d40–200 → p. 555

Rabot électrique Geberit, d200–315, 230 V



Utilisation

- Pour façonner Geberit PE
- Pour tubes et raccords de \varnothing 200–315 mm

Caractéristiques

- Avec lames en acier super rapide
- Conforme CE

Caractéristiques techniques

Tension nominale	230 V c.a.
Fréquence du réseau	50–60 Hz
Puissance absorbée	550 W

N° de réf.	d, \varnothing [mm]	UC1 [pc.]	EUR/pc.
359.060.P2.1	200–315	1	2532.08

Accessoires

- Lame de rabot Geberit pour rabot électrique d200–315 → p. 555

Rabot à main Geberit, d40–160



Utilisation

- Pour façonner Geberit PE
- Pour machines à souder Geberit Media et Universal
- Pour tubes et raccords de \varnothing 40–160 mm

Caractéristiques

- Avec lames en acier super rapide
- Conforme CE

N° de réf.	d, \varnothing [mm]	UC1 [pc.]	EUR/pc.
359.799.00.1	40–160	1	672.46

Accessoires

- Lame de rabot Geberit en acier HSS, pour rabot électrique d40–160 et rabot électrique d40–200 → p. 555

Lame de rabot Geberit en acier HSS, pour rabot électrique d40-160 et rabot électrique d40-200



Utilisation

- Pour tubes et raccords Geberit PE

Caractéristiques techniques

Matériau	Acier rapide supérieur (HSS)
----------	------------------------------

N° de réf.	d, Ø [mm]	Lame	UC2 [pc.]	UC1 [pc.]	EUR/pc.
357.599.00.1	200	Droite, poli	20	1	46.61
357.600.00.1	200	Gauche, poli	20	1	46.61
358.759.00.1	40-160 / 200	Gauche	20	1	23.49
358.760.00.1	40-160 / 200	Droite	20	1	23.49

A commander en supplément

- Vis à tête fraisée M3 x 6-8,8 galvanisée (en usage dans le commerce)

Kit de lames Geberit en métal dur, pour rabot à main, rabot électrique d40-160 et rabot électrique d40-200



Utilisation

- Pour tubes et raccords Geberit PE et Geberit Silent-db20

Contenu de la livraison

- Lame pour rabot gauche
- Lame pour rabot droite
- 6 vis

N° de réf.	d, Ø [mm]	UC2 [pc.]	UC1 [pc.]	EUR/pc.
240.474.00.1	40-160 / 200	10	1	75.48

Lame de rabot Geberit pour rabot électrique d200-315



Utilisation

- Pour rabot électrique Geberit de Ø 200-315 mm

N° de réf.	UC2 [pc.]	UC1 [pc.]	EUR/pc.
357.751.00.1	20	1	46.09

A commander en supplément

- Vis à tête fraisée M3 x 6-8,8 galvanisée (en usage dans le commerce)



Outils

Outils pour Geberit Silent-db20 / Geberit PE
Accessoires pour outils pour soudure au miroir

Jeu de bagues de compensation Geberit avec support de fixation d110



Utilisation

- Pour machines à souder Geberit Media et Universal
- Pour serrer les tubes et raccords avec supports de fixation \varnothing 110 mm

Caractéristiques

- Bagues de compensation anodisées dur
- Support magnétique
- Résistant à la torsion

Contenu de la livraison

- Jeu de bagues de compensation \varnothing 50 mm de 4 bagues, pour supports de fixation \varnothing 110 mm, à support magnétique
- Jeu de bagues de compensation \varnothing 56 mm de 4 bagues, pour supports de fixation \varnothing 110 mm, à support magnétique
- Jeu de bagues de compensation \varnothing 63 mm de 4 bagues, pour supports de fixation \varnothing 110 mm, à support magnétique
- Jeu de bagues de compensation \varnothing 75 mm de 4 bagues, pour supports de fixation \varnothing 110 mm, à support magnétique
- Jeu de bagues de compensation \varnothing 90 mm de 4 bagues, pour supports de fixation \varnothing 110 mm, à support magnétique
- Jeu de supports de fixation \varnothing 110 mm, de 2 supports, à support magnétique
- Mallette

N° de réf.

UC1 EUR/pc.
[pc.]

359.059.00.1

1 1002.30

Jeu de bagues de compensation Geberit sans support de fixation



Utilisation

- Pour machines à souder Geberit Media et Universal
- Pour serrer les tubes et raccords avec supports de fixation \varnothing 110 mm
- Pour une utilisation dans des supports de fixation \varnothing 110 mm avec support magnétique (à partir de l'année de fabrication 2013)

Caractéristiques

- Bagues de compensation anodisées dur
- Support magnétique
- Résistant à la torsion

Contenu de la livraison

- Jeu de bagues de compensation \varnothing 50 mm de 4 bagues, pour supports de fixation \varnothing 110 mm, à support magnétique
- Jeu de bagues de compensation \varnothing 56 mm de 4 bagues, pour supports de fixation \varnothing 110 mm, à support magnétique
- Jeu de bagues de compensation \varnothing 75 mm de 4 bagues, pour supports de fixation \varnothing 110 mm, à support magnétique
- Jeu de bagues de compensation \varnothing 90 mm de 4 bagues, pour supports de fixation \varnothing 110 mm, à support magnétique
- Mallette

N° de réf.

UC1 EUR/pc.
[pc.]

359.058.00.1

1 623.95

Jeu de bagues de compensation Geberit pour support de fixation d110



Utilisation

- Pour machines à souder Geberit Media et Universal
- Pour serrer les tubes et raccords avec supports de fixation \varnothing 110 mm
- Pour une utilisation dans des supports de fixation \varnothing 110 mm avec support magnétique (à partir de l'année de fabrication 2013)

Caractéristiques

- Bagues de compensation anodisées dur
- Support magnétique
- Résistant à la torsion

Contenu de la livraison

- Kit à 4 éléments

N° de réf.	d, \varnothing [mm]	UC1 [pc.]	EUR/pc.
359.052.00.1	50/110	1	150.81
359.053.00.1	56/110	1	150.81
359.054.00.1	63/110	1	150.81
359.056.00.1	75/110	1	150.81
359.057.00.1	90/110	1	150.81

Jeu de supports de fixation Geberit



Utilisation

- Pour machines à souder Geberit Media et Universal
- Pour serrer des tubes et raccords

Caractéristiques

- Chromé

Contenu de la livraison

- Kit à 2 éléments

N° de réf.	DN	d, \varnothing [mm]	UC1 [pc.]	EUR/pc.
359.817.00.1	40	40	1	258.19
359.818.00.1	50	50	1	258.19
359.811.00.1	56	56	1	258.19
359.809.00.1	60	63	1	258.19
359.812.00.1	70	75	1	258.19
359.813.00.1	90	90	1	258.19
359.814.00.1	100	110	1	258.19
359.819.00.1	125	125	1	336.42
359.822.00.1	125	135	1	399.30
359.816.00.1	150	160	1	440.63

Jeu de supports de fixation Geberit d200



Utilisation

- Pour machines à souder Geberit Universal
- Pour serrer des tubes et raccords
- Pour une utilisation avec miroir à souder KSS-200, robot électrique d40-200 et kit de supports de tube d200

Caractéristiques

- Chromé

Contenu de la livraison

- Kit à 2 éléments

N° de réf.	DN	d, \varnothing [mm]	UC1 [pc.]	EUR/pc.
359.884.00.1	200	200	1	623.22



Outils

Outils pour Geberit Silent-db20 / Geberit PE
Accessoires pour outils pour soudure au miroir

Jeu de bagues de compensation Geberit pour support de fixation d250



Utilisation

- Pour serrer des tubes et raccords \varnothing 200 mm avec supports de fixation \varnothing 250 mm existants

Contenu de la livraison

- 3 bagues de compensation pour un plateau de bridage \varnothing 250 mm

N° de réf.

UC1 EUR/pc.
[pc.]

359.935.00.1

1 167.09

A commander en supplément

- 6 vis à tête fraisée M8 x 35 galvanisées (en vente le commerce)

Jeu de supports de tube Geberit d50–160, pour machines à souder Media et Universal



Utilisation

- Pour supporter des tubes et raccords
- Pour machines à souder Geberit Media et Universal

Caractéristiques

- Adaptable aux dimensions Geberit \varnothing 50–160 mm

Contenu de la livraison

- Kit à 2 éléments

N° de réf.

d, \varnothing
[mm]

UC1 EUR/pc.
[pc.]

357.800.00.1

50–160

1 111.81

Jeu de fourches-supports Geberit pour machines à souder Media et Universal



Utilisation

- Pour supporter des tubes et raccords
- Pour machines à souder Geberit Media et Universal

Contenu de la livraison

- Kit à 2 éléments

N° de réf.

d, \varnothing
[mm]

UC1 EUR/pc.
[pc.]

359.804.00.1

40–63

1 149.89

359.807.00.1

160

1 338.19

Kit d'accessoires Geberit pour outils pour soudure au miroir d200–315, Universal



Utilisation

- Pour souder au miroir des tubes et raccords Geberit PE de \varnothing 200–315 mm
- Pour machines à souder Geberit Universal

Contenu de la livraison

- Fixation pour miroir à souder
- Rabot électrique \varnothing 200–315 mm, 230 V/550 W
- Boîte de raccordement électronique
- Clé Allen
- Support de tube \varnothing 200–315 mm
- Miroir à souder KSS-315
- Jeu de plateaux de bridage \varnothing 250 / 315 mm
- Bagues d'adaptation pour \varnothing 200 mm
- Caisse en bois de transport

Caractéristiques techniques

Tension nominale	230 V c.a.
Fréquence du réseau	50–60 Hz
Puissance absorbée	900 W

N° de réf.	d, ø [mm]	UC1 [pc.]	EUR/pc.
359.009.P0.1	200-315	1	6860.41

Support de miroir Geberit pour machine à souder Universal pour miroir à souder KSS-315



Utilisation

- Pour miroir à souder Geberit ø 200-315 mm en combinaison avec des machines à souder Geberit Universal

N° de réf.	UC1 [pc.]	EUR/pc.
359.673.00.1	1	282.79

Support de miroir Geberit pour miroir à souder KSS-160 / KSS-200



Utilisation

- Pour miroirs à souder Geberit KSS-160 et KSS-200

N° de réf.	UC2 [pc.]	UC1 [pc.]	EUR/pc.
359.886.00.1	20	1	31.42

Bras de miroir à souder Geberit pour machines à souder Media et Universal pour miroirs à souder KSS-160 / KSS-200



Utilisation

- Pour le logement du miroir à souder

N° de réf.	UC1 [pc.]	EUR/pc.
359.778.00.1	1	220.10

Mallette de transport Geberit pour KSS-160, vide



Utilisation

- Pour miroir à souder Geberit KSS -160

N° de réf.	UC1 [pc.]	EUR/pc.
359.683.00.1	1	88.03



Outils

Outils pour Geberit Silent-db20 / Geberit PE
Accessoires pour outils pour soudure au miroir

Caisse à accessoires Geberit, vide



Utilisation

- Pour conserver des accessoires de machines à souder
ø 200–315 mm

N° de réf.

356.117.00.1

Caractéristiques techniques

Matériau	Bois
----------	------

UC1 EUR/pc.
[pc.]

1 956.36

Nouveau

Caisse à accessoires Geberit Universal, vide



Utilisation

- Pour la conservation des accessoires de la machine à souder
Universal

N° de réf.

356.198.00.1

UC1 EUR/pc.
[pc.]

1 954.50

Mallette Geberit pour bagues de compensation



Utilisation

- Pour bagues de compensation ø 50–90 mm

N° de réf.

359.062.00.1

Contenu de la livraison

- Intérieur de mallette

UC1 EUR/pc.
[pc.]

1 52.40

Chevalet de guidage Geberit



Utilisation

- Pour souder au miroir des extrémités de tubes jusqu'à ø 75 mm

N° de réf.

359.903.00.1

d, ø
[mm]

32–75

Caractéristiques techniques

Matériau	Bois
----------	------

UC1 EUR/pc.
[pc.]

1 70.27

Lame de rabot Geberit pour ébavureur à main d56–135



N° de réf.

240.669.00.1

UC1 EUR/pc.
[pc.]

1 121.06

Outils de préparation de tubes

Coupe-tube Geberit pour tubes en matière synthétique



Utilisation

- Pour tubes et raccords Geberit PE et Geberit Silent-db20
- Pour tubes et raccords Geberit Silent-PP
- Pour tubes et raccords Geberit Silent-Pro

Caractéristiques

- Molette de découpe en matière synthétique

N° de réf.	d, \emptyset [mm]	UC1 [pc.]	EUR/pc.
358.502.00.1	6–66	1	71.44
358.503.00.1	48–116	1	95.27
358.504.00.1	100–168	1	134.94

Accessoires

- Jeu de molettes de découpe Geberit pour coupe-tube pour tubes en matière synthétique

Coupe-tube Geberit pour tubes en matière synthétique



Utilisation

- Pour tubes et raccords Geberit PE
- Pour couper à la longueur des dimensions \emptyset 200–315 mm

N° de réf.	d, \emptyset [mm]	UC1 [pc.]	EUR/pc.
359.860.00.1	200–315	1	1001.33

Accessoires

- Molette de découpe Geberit pour coupe-tube pour tubes en matière synthétique d200–315

Ébavureur à main Geberit dans mallette



Utilisation

- Pour préparer les soudures électriques
- Pour éliminer la couche d'oxyde sur les tubes et raccords Geberit PE et Geberit Silent-db20 de \emptyset 63–160 mm

Contenu de la livraison

- Lame de rechange
- Mallette

N° de réf.	d, \emptyset [mm]	UC1 [pc.]	EUR/pc.
359.912.00.1	63–160	1	471.92

Accessoires

- Racloir Geberit pour ébavureur
- Mallette Geberit pour ébavureur à main d63–160 → p. 565



Outils

Outils pour Geberit Silent-db20 / Geberit PE
Outils de préparation de tubes

Ébavureur à main Geberit



Utilisation

- Pour éliminer la couche d'oxyde sur les tubes et raccords Geberit PE et Geberit Silent-db20 de \varnothing 56–135 mm
- Pour préparer les soudures électriques

Caractéristiques

- Lames échangeables

N° de réf.

		UC2 [pc.]	UC1 [pc.]	EUR/pc.
356.120.00.1	F	10	1	161.85

F : Fin de série avril 2021

Accessoires

- Lame de rabot Geberit pour ébavureur à main d56–135 → p. 560

Ébavureur Geberit dans mallette



Utilisation

- Pour éliminer la couche d'oxyde sur les tubes et raccords Geberit PE et Geberit Silent-db20 de \varnothing 110 mm
- Pour l'utilisation avec des visseuses sans fil

Contenu de la livraison

- Mallette
- Intérieur de mallette
- Ébavureur \varnothing 110 mm

N° de réf.

	d, \varnothing [mm]	UC4 [pc.]	UC1 [pc.]	EUR/pc.
359.915.00.1	110	105	1	214.82

Accessoires

- Racloir Geberit pour ébavureur

Jeu d'ébavureurs Geberit, dans mallette



Utilisation

- Pour l'élimination de la couche d'oxyde sur les tubes et raccords Geberit PE et Geberit Silent-db20 de \varnothing 56–110 mm
- Pour l'utilisation avec des visseuses sans fil

Contenu de la livraison

- Ébavureur \varnothing 56 mm
- Ébavureur \varnothing 63 mm
- Ébavureur \varnothing 75 mm
- Ébavureur \varnothing 90 mm
- Ébavureur \varnothing 110 mm
- Mallette
- Intérieur de mallette
- Lame de rechange
- Touche de commande
- Arbre d'entraînement
- 5 segments coulissants
- Crayon gras avec mine rétractable, jaune

N° de réf.

	d, \varnothing [mm]	UC1 [pc.]	EUR/pc.
359.916.00.1	56 63 75 90 110	1	938.28

Accessoires

- Racloir Geberit pour ébavureur

Ébavureur Geberit



Utilisation

- Pour éliminer la couche d'oxyde sur les tubes et raccords Geberit PE et Geberit Silent-db20
- Pour l'utilisation avec des visseuses sans fil

N° de réf.	DN	d, ø [mm]	UC1 [pc.]	EUR/pc.
359.922.00.1	56	56	1	168.57
359.923.00.1	60	63	1	168.57
359.924.00.1	70	75	1	168.57
359.925.00.1	90	90	1	168.57
359.926.00.1	100	110	1	168.57

Accessoires

- Malette Geberit pou jeu d'ébavureurs → p. 565
- Racloir Geberit pour ébavureur

Couteau à ébarber Geberit



Utilisation

- Pour l'ébarbage interne et externe des tubes et raccords Geberit PE et Geberit Silent-db20 coupés à longueur

N° de réf.	UC2 [pc.]	UC1 [pc.]	EUR/pc.
359.720.00.1	5	1	8.79

Scie à onglet à main Geberit



Utilisation

- Pour façonner des tubes et raccords Geberit PE et Geberit Silent-db20 jusqu'à ø 160 mm

Caractéristiques

- Avec réglage de l'angle

Contenu de la livraison

- Etrier
- Lame de scie
- Fausse équerre
- Butée
- Tige d'écartement
- Prisme de serrage
- Echelle graduée

N° de réf.	d, ø [mm]	UC4 [pc.]	UC1 [pc.]	EUR/pc.
359.832.00.1	32-160	8	1	779.45

Accessoires

- Lame de scie Geberit pour scie à onglet à main



Outils

Outils pour Geberit Silent-db20 / Geberit PE
Outils de préparation de tubes

Outil de réparation Geberit PE 230 V



Utilisation

- Pour réparer les trous dans les tubes et les raccords
ø 40–160 mm des systèmes Geberit PE et Geberit Silent-db20
- Pour réparer les trous dans les réservoirs à encastrer en PE-HD

Caractéristiques techniques

Tension nominale	230 V c.a.
Fréquence du réseau	50–60 Hz
Puissance absorbée	180 W

Caractéristiques

- Conforme CE

Contenu de la livraison

- Porte-outils
- Insert plat
- Clé Allen
- Vis à six pans creux
- Embout pour souder ø 40–160 mm
- Rondelles de réparation ø 40–160 mm
- Poignée de support
- Sachet de dix rondelles de réparation
- Fixation d'insert
- Mallette

N° de réf.	d, ø [mm]	UC1 [pc.]	EUR/pc.
359.048.P0.1	40–160	1	873.85

Rondelle de réparation Geberit



Utilisation

- Pour réparer les trous dans les tubes et les raccords
ø 40–160 mm des systèmes Geberit PE et Geberit Silent-db20
- Pour l'évacuation des bâtiments
- Pour réparer les trous dans les réservoirs à encastrer en PE-HD
- Pour outil de réparation Geberit

N° de réf.	d, ø [mm]	UC2 [pc.]	UC1 [pc.]	EUR/pc.
853.650.16.1	40–160	10	1	5.96

Accessoires pour outils de préparation de tubes

Mallette Geberit pour ébavureur à main d63–160



Utilisation

- Pour ébavureur à main Geberit \varnothing 63–160 mm

Contenu de la livraison

- Intérieur de mallette

N° de réf.	UC1 [pc.]	EUR/pc.
359.914.00.1	1	51.67

Mallette Geberit pou jeu d'ébavureurs



Contenu de la livraison

- Intérieur de mallette
- Crayon gras avec mine rétractable, jaune
- Lame de rechange
- Touche de commande
- Arbre d'entraînement
- 5 segments coulissants

N° de réf.	UC1 [pc.]	EUR/pc.
359.930.00.1	1	125.95



Appendix

Pièces détachées.....	568
Index	576
Indications relatives aux substances dangereuses et mesures à prendre.....	612
Abréviations utilisées dans les dessins techniques	619
Politique de Distribution et Conditions Générales de Vente	620



PIÈCES DÉTACHÉES

Référence	Désignation	Conditionnement				Prix € HT
		1	2	3	4	
16041	Bouchon de protection Geberit Mapress pour manchon à sertir, transparent : d=12mm		10			0,36
16042	Bouchon de protection Geberit Mapress pour manchon à sertir, transparent : d=15mm		10			0,40
16043	Bouchon de protection Geberit Mapress pour manchon à sertir, transparent : d=18mm		10			0,44
16044	Bouchon de protection Geberit Mapress pour manchon à sertir, transparent : d=22mm		10			0,48
16045	Bouchon de protection Geberit Mapress pour manchon à sertir, transparent : d=28mm		10			0,56
16046	Bouchon de protection Geberit Mapress pour manchon à sertir, transparent : d=35mm		10			0,81
16047	Bouchon de protection Geberit Mapress pour manchon à sertir, transparent : d=42mm		10			1,12
16048	Bouchon de protection Geberit Mapress pour manchon à sertir, transparent : d=54mm		10			1,49
16049	Bouchon de protection Geberit Mapress pour manchon à sertir, transparent : d=76.1mm		5			1,74
16050	Bouchon de protection Geberit Mapress pour manchon à sertir, transparent : d=88.9mm		5			1,93
16051	Bouchon de protection Geberit Mapress pour manchon à sertir, transparent : d=108mm		5			2,26
16056	Bouchon de protection Geberit Mapress pour manchon à sertir en cuivre, transparent : d=66.7mm		5			1,08
16057	Bouchon de protection Geberit Mapress pour manchon à sertir en cuivre, transparent : d=76.1mm		5			1,74
16058	Bouchon de protection Geberit Mapress pour manchon à sertir en cuivre, transparent : d=88.9mm		5			1,93
16059	Bouchon de protection Geberit Mapress pour manchon à sertir en cuivre, transparent : d=108mm		5			2,26
16082	Bouchon de protection Geberit Mapress pour manchon à sertir, gris anthracite : d=15mm		10			0,64
16083	Bouchon de protection Geberit Mapress pour manchon à sertir, gris anthracite : d=18mm		10			0,68
16084	Bouchon de protection Geberit Mapress pour manchon à sertir, gris anthracite : d=22mm		10			0,73
16085	Bouchon de protection Geberit Mapress pour manchon à sertir, gris anthracite : d=28mm		10			0,81
16086	Bouchon de protection Geberit Mapress pour manchon à sertir, gris anthracite : d=35mm		10			1,12
16087	Bouchon de protection Geberit Mapress pour manchon à sertir, gris anthracite : d=42mm		10			1,37
16088	Bouchon de protection Geberit Mapress pour manchon à sertir, gris anthracite : d=54mm		10			1,74
16089	Bouchon de protection Geberit Mapress pour manchon à sertir, gris anthracite : d=76.1mm		5			4,83
16090	Bouchon de protection Geberit Mapress pour manchon à sertir, gris anthracite : d=88.9mm		5			5,27
16091	Bouchon de protection Geberit Mapress pour manchon à sertir, gris anthracite : d=108mm		5			5,72
90010	Graisse d'engrenage Geberit	1				29,87
92971	Levier de déclenchement pour robinet à boisseau sphérique Geberit Mapress : DNV=15 / 20	1				5,85
92972	Levier de déclenchement pour robinet à boisseau sphérique Geberit Mapress : DNV=25 / 32	1				8,30

Référence	Désignation	Conditionnement				Prix € HT
		1	2	3	4	
92973	Levier de déclenchement pour robinet à boisseau sphérique Geberit Mapress : DNV=40 / 50	1				9,74
94931	Kit de levier de déclenchement Geberit pour robinet à boisseau sphérique : DNV=15	1				2,97
94932	Kit de levier de déclenchement Geberit pour robinet à boisseau sphérique : DNV=20 / 25 / 32	1				2,97
94933	Kit de levier de déclenchement Geberit pour robinet à boisseau sphérique : DNV=40	1				6,00
94934	Kit de levier de déclenchement Geberit pour robinet à boisseau sphérique : DNV=50	1				8,72
99904	Jeu de vis Geberit Mapress : DNV=15, L=4.6cm, UNC=5/16"-18	1				60,21
99905	Jeu de vis Geberit Mapress : DNV=15 / 20, L=4.9cm, UNC=5/16"-18	1				70,76
99906	Jeu de vis Geberit Mapress : DNV=25, L=5.1cm, UNC=5/16"-18	1				78,48
99907	Jeu de vis Geberit Mapress : DNV=20, L=5.4cm, UNC=5/16"-18	1				89,49
99908	Jeu de vis Geberit Mapress : DNV=25, L=6cm, UNC=5/16"-18	1				98,80
99909	Jeu de vis Geberit Mapress : DNV=32, L=6cm, UNC=3/8"-16	1				106,05
99910	Jeu de vis Geberit Mapress : DNV=40 / 50, L=7cm, UNC=3/8"-16	1				123,81
99911	Jeu de vis Geberit Mapress : DNV=32, L=7.5cm, UNC=3/8"-16	1				208,36
99912	Jeu de vis Geberit Mapress : DNV=40, L=8.6cm, UNC=3/8"-16	1				233,97
99913	Jeu de vis Geberit Mapress : DNV=50, L=10cm, UNC=3/8"-16	1				310,79
99914	Jeu de vis Geberit Mapress : DNV=65, L=10.6cm, UNC=1/2"-13	1				593,42
99915	Jeu de vis Geberit Mapress : DNV=65, L=14.2cm, UNC=1/2"-13	1				593,42
99916	Jeu de vis Geberit Mapress : DNV=80, L=12.4cm, UNC=5/8"-11	1				877,75
99917	Jeu de vis Geberit Mapress : DNV=80, L=16.8cm, UNC=5/8"-11	1				877,75
99918	Jeu de vis Geberit Mapress : DNV=100, L=14.6cm, UNC=3/4"-10	1				1317,11
99919	Jeu de vis Geberit Mapress : DNV=100, L=20.4cm, UNC=3/4"-10	1				1511,91
99920	Corps de robinet à boisseau sphérique Geberit Mapress avec boisseau : DNV=15	1				29,91
99921	Corps de robinet à boisseau sphérique Geberit Mapress avec boisseau : DNV=20	1				60,21
99922	Corps de robinet à boisseau sphérique Geberit Mapress avec boisseau : DNV=25	1				70,76
99923	Corps de robinet à boisseau sphérique Geberit Mapress avec boisseau : DNV=32	1				106,05
99924	Corps de robinet à boisseau sphérique Geberit Mapress avec boisseau : DNV=40	1				181,82
99925	Corps de robinet à boisseau sphérique Geberit Mapress avec boisseau : DNV=50	1				207,34
99926	Corps de robinet à boisseau sphérique Geberit Mapress avec boisseau : DNV=65	1				258,28
99927	Corps de robinet à boisseau sphérique Geberit Mapress avec boisseau : DNV=80	1				283,79
99928	Corps de robinet à boisseau sphérique Geberit Mapress avec boisseau : DNV=100	1				735,59
99929	Jeu de joints d'étanchéité Geberit Mapress (2 pc.) : DNV=15	1				6,86
99930	Jeu de joints d'étanchéité Geberit Mapress (2 pc.) : DNV=20	1				8,02
99931	Jeu de joints d'étanchéité Geberit Mapress (2 pc.) : DNV=25	1				11,81
99932	Jeu de joints d'étanchéité Geberit Mapress (2 pc.) : DNV=32	1				17,57
99933	Jeu de joints d'étanchéité Geberit Mapress (2 pc.) : DNV=40	1				33,76
99934	Jeu de joints d'étanchéité Geberit Mapress (2 pc.) : DNV=50	1				54,80
99935	Jeu de joints d'étanchéité Geberit Mapress (2 pc.) : DNV=65	1				78,48
99936	Jeu de joints d'étanchéité Geberit Mapress (2 pc.) : DNV=80	1				139,45
99937	Jeu de joints d'étanchéité Geberit Mapress (2 pc.) : DNV=100	1				232,83
99938	Corps de clapet anti-retour Geberit Mapress avec clapet anti-retour : DNV=15	1				70,76
99939	Corps de clapet anti-retour Geberit Mapress avec clapet anti-retour : DNV=20	1				89,49
99940	Corps de clapet anti-retour Geberit Mapress avec clapet anti-retour : DNV=25	1				106,05
99941	Corps de clapet anti-retour Geberit Mapress avec clapet anti-retour : DNV=32	1				123,81
99942	Corps de clapet anti-retour Geberit Mapress avec clapet anti-retour : DNV=40	1				232,83



PIÈCES DÉTACHÉES

Référence	Désignation	Conditionnement				Prix € HT
		1	2	3	4	
99943	Corps de clapet anti-retour Geberit Mapress avec clapet anti-retour : DNV=50	1				283,79
99944	Corps de clapet anti-retour Geberit Mapress avec clapet anti-retour : DNV=65	1				309,26
99945	Corps de clapet anti-retour Geberit Mapress avec clapet anti-retour : DNV=80	1				351,84
99946	Corps de clapet anti-retour Geberit Mapress avec clapet anti-retour : DNV=100	1				593,42
99947	Jeu de joints d'étanchéité Geberit Mapress : DNV=15	1				6,86
99948	Jeu de joints d'étanchéité Geberit Mapress : DNV=20	1				8,02
99949	Jeu de joints d'étanchéité Geberit Mapress : DNV=25	1				9,93
99950	Jeu de joints d'étanchéité Geberit Mapress : DNV=32	1				11,81
99951	Jeu de joints d'étanchéité Geberit Mapress : DNV=40	1				15,64
99952	Jeu de joints d'étanchéité Geberit Mapress : DNV=50	1				17,57
99953	Jeu de joints d'étanchéité Geberit Mapress : DNV=65	1				20,82
99954	Jeu de joints d'étanchéité Geberit Mapress : DNV=80	1				27,23
99955	Jeu de joints d'étanchéité Geberit Mapress : DNV=100	1				33,76
240.008.00.1	Jeu de clips de fixation Geberit Pluvia (2 pc.)	1				33,74
240.230.00.1	Kit joint d'étanchéité plat pour naissance Geberit Pluvia	1				24,03
240.231.00.1	Joint à lèvres et bande à griffes Geberit pour anneau de fixation	1				13,74
240.232.00.1	Jeu de joints pour naissance Geberit Pluvia, 1994-2018	1	5			5,61
240.236.00.1	Anneau d'entrée Geberit : d=56mm, 1994 - 2018	1	10			24,80
240.237.00.1	Anneau de fonction Geberit pour raccord au pare-vapeur : d=56mm	1				44,83
240.238.00.1	Disque de fonctionnement Geberit, 1997-2018	1				24,03
240.239.00.1	Plaque distributrice de force Geberit	1				78,55
240.240.00.1	Tuyau de gaine Geberit	1			20	70,76
240.241.00.1	Cadre de grille pour Geberit Pluvia pour kit additionnel carrossable	1				106,06
240.242.00.1	Grille Geberit pour kit additionnel, carrossable	1				123,79
240.251.00.1	Joint torique pour raccords unions Geberit Mepla à étanchéité conique : EPDM, d=16mm		5			4,44
240.252.00.1	Joint torique pour raccords unions Geberit Mepla à étanchéité conique : EPDM, d=26mm		5			4,44
240.253.00.1	Joint torique pour raccords unions Geberit Mepla à étanchéité conique : EPDM, d=20mm		5			4,44
240.254.00.1	Joint torique pour raccords unions Geberit Mepla à étanchéité conique : EPDM, d=32mm		5			4,44
240.255.00.1	Joint torique pour raccords unions Geberit Mepla à étanchéité conique : EPDM, d=40mm		5			4,44
240.296.00.1	Isolation contre la condensation pour naissance Geberit Pluvia : d=56mm	1				21,74
240.331.00.1	Bouchon de fermeture Geberit PE pour pièce de nettoyage : d=90mm	1				33,74
240.332.00.1	Bouchon de fermeture Geberit PE pour pièce de nettoyage : d=75mm	1				20,81
240.408.00.1	Kit joint d'étanchéité plat pour bride de fixation Geberit Pluvia pour chéneaux	1				44,83
240.493.16.1	Elément de base Geberit : d=56mm	1				13,74
240.812.00.1	Couvercle de protection Geberit : d=90mm, DN=90	1				5,70
240.813.00.1	Manchette Geberit PE : d=110mm, à partir de 1995	1				5,70
240.816.00.1	Matériel de fixation pour élément de rehaussement Geberit Pluvia	1				133,54
240.868.00.1	Ecrou de fixation pour naissance Geberit Pluvia	1				4,59
240.916.00.1	Joint torique pour trop-plein de sécurité Geberit Pluvia	1				7,25
240.917.00.1	Tige filetée Geberit avec écrou de prolongation	1				9,53
240.918.00.1	Joint à lèvres pour trop-plein de sécurité Geberit Pluvia pour corps de base, pour naissances en matière synthétique	1				8,61
241.083.21.1	Kit de rosace de recouvrement Geberit pour robinet à boisseau sphérique à encastrer : Chromé brillant	1	20			9,88
241.085.00.1	Kit partie supérieure pour robinet à boisseau sphérique à encastrer Geberit Mapress : DNV=15	1				18,68
241.094.00.1	Kit partie supérieure pour robinet à boisseau sphérique à encastrer Geberit Mapress : DNV=20	1	10			26,91
241.310.00.2	Kit partie supérieure Geberit avec levier de déclenchement, pour robinet à boisseau sphérique : DNV=8	1	10			15,36
241.311.00.2	Kit partie supérieure Geberit avec levier de déclenchement, pour robinet à boisseau sphérique : DNV=15	1	10			17,25

Référence	Désignation	Conditionnement				Prix € HT
		1	2	3	4	
241.312.00.2	Kit partie supérieure Geberit avec levier de déclenchement, pour robinet à boisseau sphérique : DNV=20	1	10			20,45
241.313.00.1	Kit de levier de déclenchement Geberit pour robinet à boisseau sphérique : DNV=8 / 12 / 15 / 20	1	10			14,51
241.569.00.1	Partie supérieure Geberit avec volant : DNV=15, G=1/2"	1				68,24
241.570.00.1	Partie supérieure Geberit avec volant : DNV=20, G=3/4"	1	5			43,21
241.571.00.1	Partie supérieure Geberit avec volant : DNV=25, G=1"	1	5			53,83
241.572.00.1	Partie supérieure Geberit avec volant : DNV=32, G=1 1/4"	1	5			68,21
241.573.00.1	Partie supérieure Geberit avec volant : DNV=40, G=1 1/2"	1	5			95,24
241.574.00.1	Partie supérieure Geberit pour robinet d'arrêt à encastrer : DNV=15, G=1/2"	1	5			29,37
241.575.00.1	Partie supérieure Geberit pour robinet d'arrêt à encastrer : DNV=20, G=3/4"	1	5			43,34
241.578.00.1	Kit de volant Geberit : DNV=15 / 20	1	10			6,63
241.579.00.1	Kit de volant Geberit : DNV=25 / 32 / 40	1	10			7,76
241.580.00.1	Kit de volant Geberit : DNV=50	1	10			11,17
241.592.00.2	Robinet à boisseau sphérique Geberit pour rinçage forcé hygiénique	1				70,22
241.595.00.1	Plaque de fermeture Geberit pour rinçage forcé hygiénique : Matériau=Acier inoxydable, Acier inoxydable brossé	1	10			136,54
241.601.00.2	Bloc d'alimentation Geberit pour rinçage forcé hygiénique	1				134,88
241.673.00.1	Jeu de joints toriques Geberit pour eurocône (2 pc.)	1				14,20
241.674.00.1	Jeu de vis Geberit avec chevilles (4 pc.)	1				2,07
241.677.00.1	Jeu de raccords à compression Geberit (2 pc.) : d=12mm, G=1/2"	1				3,31
241.678.00.1	Jeu de raccords à compression Geberit (2 pc.) : d=15mm, G=1/2"	1				4,16
241.679.22.1	Jeu de raccords à compression Geberit nickelés (2 pc.) : d=15mm, G=1/2"	1				4,16
241.723.00.1	Joint à lèvres pour trop-plein de sécurité Geberit Pluvia pour corps de base, pour naissances métalliques	1				8,62
241.730.00.1	Kit d'isolation phonique Geberit avec vis (2 pc.)	1				6,66
242.157.00.1	Kit de joint torique Geberit pour extrémité à emboîter (2 pc.) : EPDM	1				5,83
242.158.00.1	Kit de joint torique Geberit pour manchon rapide (2 pc.) : EPDM	1				5,83
242.163.00.1	Boîtier d'isolation Geberit pour té croisé	1				9,24
242.211.00.1	Kit partie supérieure Geberit avec poignée de déclenchement, pour robinet d'arrêt à siège droit	1				21,05
242.448.00.1	Crapaudine Geberit pour naissance pour revêtement d'étanchéité	1				24,88
242.540.00.2	Kit partie supérieure avec levier de déclenchement, pour robinet à boisseau sphérique Geberit Mapress : DNV=15	1				37,83
242.541.00.2	Kit partie supérieure avec levier de déclenchement, pour robinet à boisseau sphérique Geberit Mapress : DNV=20	1				44,05
242.549.00.2	Kit partie supérieure avec levier de déclenchement, pour robinet à boisseau sphérique Geberit Mapress : DNV=25	1				59,13
242.550.00.2	Kit partie supérieure avec levier de déclenchement, pour robinet à boisseau sphérique Geberit Mapress : DNV=32	1				77,11
242.551.00.2	Kit partie supérieure avec levier de déclenchement, pour robinet à boisseau sphérique Geberit Mapress : DNV=40	1				104,20
242.552.00.2	Kit partie supérieure avec levier de déclenchement, pour robinet à boisseau sphérique Geberit Mapress : DNV=50	1				121,63
242.610.00.1	Joint d'étanchéité pour bride pour naissance Geberit Pluvia	1				38,53
242.611.00.1	Jeu d'écrous de blocage pour naissance Geberit Pluvia pour revêtement d'étanchéité (12 pc.)	1				13,74
242.612.00.1	Joint d'étanchéité pour bride pour naissance Geberit Pluvia avec tôle de raccordement pour chéneaux et revêtement d'étanchéité	1				139,46
242.760.00.1	Bride de fixation pour naissance Geberit Pluvia, 2010 - 2017	1				97,82
242.761.00.1	Bride de fixation pour naissance Geberit Pluvia, 2001 -	1				97,82
242.803.00.1	Kit de levier de déclenchement Geberit pour robinet à boisseau sphérique : DNV=25 / 32	1	10			13,23
242.804.00.1	Kit de levier de déclenchement Geberit pour robinet à boisseau sphérique : DNV=40 / 50	1				15,04



PIÈCES DÉTACHÉES

Référence	Désignation	Conditionnement				Prix € HT
		1	2	3	4	
242.831.00.1	Grille Geberit pour kit additionnel praticable	1				102,02
242.922.00.1	Manchette Geberit PE : d=32mm	1				2,23
242.923.00.1	Manchette Geberit PE : d=40mm, à partir de 2013	1				2,23
242.924.00.1	Manchette Geberit PE : d=50mm, à partir de 2013	1				3,34
242.925.00.1	Manchette Geberit PE : d=56mm, à partir de 2013	1				3,34
242.926.00.1	Manchette Geberit PE : d=63mm	1				5,59
242.927.00.1	Manchette Geberit PE : d=75mm, à partir de 2013	1				5,59
242.928.00.1	Manchette Geberit PE : d=90mm, à partir de 2013	1				6,74
242.929.00.1	Manchette Geberit PE : d=110mm, à partir de 2014	1				7,86
242.930.00.1	Manchette Geberit PE : d=125mm, à partir de 2013	1				13,50
242.931.00.1	Manchette Geberit PE : d=160mm, DN=150	1				15,26
243.065.00.1	Module d'électrovanne Geberit pour rinçage forcé hygiénique	1				259,05
243.066.00.1	Kit de filtre avec limiteur de débit Geberit, pour rinçage forcé hygiénique	1				17,61
243.068.00.1	Pièce de raccordement Geberit pour rinçage forcé hygiénique : L=7cm	1				30,03
243.069.00.1	Module de commande Geberit pour rinçage forcé hygiénique, 2007 - 2015	1				642,71
243.069.00.2	Module de commande Geberit pour rinçage forcé hygiénique, 2015 -	1				651,28
243.132.00.1	Câble de raccordement Geberit pour capteur de température et de débit volumique	1				65,83
243.132.00.2	Câble de raccordement Geberit pour capteur de température et de débit volumique	1				88,58
243.457.00.2	Kit partie supérieure Geberit avec levier de déclenchement, pour robinet à boisseau sphérique : DNV=25	1	10			59,13
243.458.00.2	Kit partie supérieure Geberit avec levier de déclenchement, pour robinet à boisseau sphérique : DNV=32	1	10			77,11
243.554.00.1	Pièce de raccordement Geberit pour rinçage forcé hygiénique : L=3.4cm	1				29,18
243.561.00.1	Kit d'isolation phonique Geberit avec vis (2 pc.) EPDM	1				6,66
243.658.00.1	Kit de déclenchement manuel Geberit pour robinet à boisseau sphérique encastré	1				20,13
243.659.00.1	Kit de boîtier de réservation Geberit pour robinet à boisseau sphérique encastré : DNV=15	1				23,22
243.660.00.1	Kit de boîtier de réservation Geberit pour robinet à boisseau sphérique encastré : DNV=20	1				23,22
243.711.00.2	Kit partie supérieure Geberit pour robinet à boisseau sphérique encastré : DNV=15	1				68,44
243.712.00.2	Kit partie supérieure Geberit pour robinet à boisseau sphérique encastré : DNV=20	1				75,91
243.729.00.1	Disque de fonctionnement pour trop-plein Geberit Pluvia pour corps de base	1				22,69
243.730.00.1	Élément de trop-plein pour trop-plein Geberit Pluvia pour corps de base	1				22,69
243.731.00.1	Crapaudine pour naissance Geberit Pluvia, 2018-	1				34,19
243.732.00.1	Disque de fonctionnement Geberit, 2018-	1				31,14
243.733.00.1	Crapaudine en fonte d'aluminium, pour naissance Geberit Pluvia	1				114,83
243.734.00.1	Joint à lèvres pour trop-plein de sécurité Geberit Pluvia et raccord au pare-vapeur 12 litres	1				9,58
243.735.00.1	Bride de fixation pour naissance Geberit Pluvia, 2017 -	1				95,06
243.736.00.1	Jeu d'écrous de blocage pour naissance Geberit Pluvia avec tôle de raccordement et bride de fixation (8 pc.)	1				11,29
243.737.00.1	Anneau d'entrée Geberit : d=56mm, 2018 -	1				24,80
243.738.00.1	Jeu de joints pour naissance Geberit Pluvia, 2018-	1				7,99
243.739.00.1	Crapaudine pour naissance Geberit Pluvia, ouverture de grille 8 x 2 cm	1				34,19
243.741.00.1	Patte de sécurité pour unité d'électrovanne Geberit, pour rinçage forcé hygiénique	1				19,79
243.742.00.1	Entretoise Geberit pour rinçage forcé hygiénique	1				19,79
243.751.00.1	Unité de réception Geberit pour rinçage forcé hygiénique Rapid	1				166,08
243.752.00.1	Filtre Geberit pour rinçage forcé hygiénique Rapid	1				7,83
243.835.00.1	Câble de raccordement Geberit pour capteur de débit volumique interne, KL=20cm	1				134,84
243.844.00.1	Joint torique Geberit pour kit naissance avec tôle de raccordement et raccord au pare-vapeur : d=90mm	1				9,75

Référence	Désignation	Conditionnement				Prix € HT
		1	2	3	4	
243.845.00.1	Joint torique Geberit pour kit naissance avec tôle de raccordement et raccord au pare-vapeur : d=110mm	1				11,61
243.896.00.1	Câble de raccordement Geberit pour capteur de débit volumique interne	1				136,33
244.000.00.1	Raccordement bus Geberit pour rinçage forcé hygiénique	1	10			116,80
244.126.00.1	Joint à lèvres Geberit : d=56mm					1,34
244.127.00.1	Joint à lèvres Geberit : d=63mm					2,18
244.943.00.1	Unité d'électrovanne Geberit pour rinçage forcé hygiénique dans le réservoir à encastrer	1				250,46
244.944.00.1	Unité d'électrovanne Geberit pour rinçage forcé hygiénique dans le réservoir à encastrer	1				250,46
244.945.00.1	Geberit coupling element for sanitary flush in concealed cistern, for cold water supply connection : L=7cm	1				29,58
244.946.00.1	Câble de raccordement Geberit pour capteur de débit volumique interne, pour rinçage forcé hygiénique dans le réservoir à encastrer	1				104,90
244.947.00.1	Câble de raccordement Geberit pour capteur de débit volumique interne, pour rinçage forcé hygiénique dans le réservoir à encastrer	1				104,90
244.948.00.1	Câble de raccordement en Y Geberit pour capteur de débit volumique interne, pour rinçage forcé hygiénique dans le réservoir à encastrer : KL=20cm	1				104,90
244.949.00.1	Câble de raccordement en Y Geberit pour capteur de débit volumique interne, pour rinçage forcé hygiénique dans le réservoir à encastrer : KL=20cm	1				104,90
244.950.00.1	Module de commande Geberit pour rinçage forcé hygiénique dans le réservoir à encastrer	1				644,38
244.952.00.1	Module de commande Geberit pour rinçage forcé hygiénique dans le réservoir à encastrer, avec interfaces réduites	1				444,30
244.955.00.1	Module de commande Geberit pour rinçage forcé hygiénique sans interfaces	1				444,30
358.012.00.1	Sets anti-tempête Geberit Pluvia (2 pc.)	1				61,42
359.067.00.1	Crapaudine en fonte d'aluminium, pour naissance Geberit Pluvia avec bride de fixation, pour revêtements d'étanchéité	1				112,32
359.510.00.1	Crapaudine pour naissance Geberit Pluvia : d=56mm	1				21,51
359.511.00.1	Garde-gravier pour naissance Geberit Pluvia, 1978-2014	1				106,06
359.512.00.1	Bague à compression Geberit, pour Pluvia d=56mm	1				446,44
359.513.00.1	Isolation contre la condensation pour naissance Geberit Pluvia : d=56mm, d1=17mm	1				27,00
359.530.00.1	Crapaudine pour naissance Geberit Pluvia : d=75mm	1				53,85
359.531.00.1	Garde-gravier pour naissance Geberit Pluvia, Série 5, 1978-2003	1				96,31
359.532.00.1	Bague à compression Geberit, pour Pluvia d=75mm	1				446,44
359.543.00.1	Crapaudine avec couvercle, pour naissance Geberit Pluvia	1				173,75
359.553.00.1	Bride folle Geberit Pluvia pour raccord au pare-vapeur	1		15	240	49,30
359.561.00.1	Crapaudine pour naissance Geberit Pluvia, 1997-2018	1			34	35,18
360.782.16.1	Bague de serrage Geberit : d=40mm	1	10			2,28
360.783.00.1	Joint de compression Geberit PE : d=40mm	1	5			2,28
360.789.00.1	Joint torique Geberit PE : d=40mm					1,89
361.782.16.1	Bague de serrage Geberit : d=50mm	1	10			2,28
361.783.00.1	Joint de compression Geberit PE : d=50mm	1	10			2,28
361.789.00.1	Joint torique Geberit PE : d=50mm	1	10	50		1,91
362.708.00.1	Joint torique Geberit PE : d=48mm					2,28
362.782.16.1	Bague de serrage Geberit : d=48mm					2,28
362.783.00.1	Joint de compression Geberit : di=44mm					2,28
362.790.00.1	Joint torique Geberit PE : d=32mm	1	5			2,38
362.796.92.1	Bouchon de protection Geberit : d=44.6mm	1	10	100		5,93
363.782.16.1	Bague de serrage Geberit : d=56mm					2,28
363.783.00.1	Joint de compression Geberit PE : d=56mm	1	10	100		2,28
363.789.00.1	Joint torique Geberit PE : d=56mm	1	10	50		2,28
364.782.16.1	Bague de serrage Geberit : d=63mm	1	5			2,28
364.783.00.1	Joint de compression Geberit : di=59mm		5			2,28
364.789.00.1	Joint torique Geberit PE : d=63mm		5	50		1,83



PIÈCES DÉTACHÉES

Référence	Désignation	Conditionnement				Prix € HT
		1	2	3	4	
365.782.16.1	Bague de serrage Geberit : d=75mm	1	5			2,28
365.783.00.1	Joint de compression Geberit PE : d=75mm					2,28
365.789.00.1	Joint torique Geberit PE : d=75mm	1	5	50		1,91
366.782.16.1	Bague de serrage Geberit : d=90mm	1	5			2,28
366.783.00.1	Joint de compression Geberit PE : d=90mm	1	5			3,40
366.789.00.1	Joint torique Geberit PE : d=90mm, DN=90					2,08
366.820.92.1	Couvercle de protection Geberit : d=90mm, DN=90 pour bati support Geberit Sanbloc	1	10	50	800	3,04
367.708.00.1	Joint torique Geberit PE : d=110mm, DN=100, di 110x8	1				9,97
367.782.16.1	Bague de serrage Geberit : d=110mm	1	5			2,28
367.783.00.1	Joint de compression Geberit PE : d=110mm	1	5			3,38
367.789.00.1	Joint torique Geberit PE : d=110mm, DN=100, di 109x7	1	10	50		2,31
367.809.16.1	Bouchon de fermeture Geberit PE pour pièce de nettoyage : d=125-160mm	1				14,95
367.810.16.1	Bouchon de fermeture Geberit PE pour pièce de nettoyage : d=110mm	1				22,24
367.988.00.1	Joint torique Geberit PE : d=90mm, DN=80					3,39
368.789.00.1	Joint torique Geberit PE : d=125mm	1	5	30		3,38
369.789.00.1	Joint torique Geberit PE : d=160mm	1	10			9,99
379.782.16.1	Bague de serrage Geberit : d=32mm					4,61
379.783.00.1	Joint de compression Geberit PE : d=32mm					1,95
387.023.00.1	Joint d'étanchéité pour naissance Geberit	1				7,99
387.076.00.1	Manchette Geberit	1				50,38
387.282.00.1	Manchette Geberit PE : d=90mm	1	10	50		4,02
610.008.00.1	Axe de base Geberit pour robinet d'arrêt à encastrer	1	5			10,71
610.012.21.1	Kit de rosace de recouvrement Geberit pour robinet d'arrêt à encastrer : DNV=15 / 20, Chromé brillant	1	5			26,35
610.014.00.1	Clé à douille Geberit pour robinet d'arrêt à encastrer	1	4			32,48
610.015.21.1	Kit de rosace de recouvrement Geberit pour robinet d'arrêt à encastrer : DNV=25, Chromé brillant	1	5			67,03
610.057.00.1	Kit de prolongement de tige pour robinet à boisseau sphérique Geberit Mapress : DNV=25 / 32	1				22,70
610.058.00.1	Kit de prolongement de tige pour robinet à boisseau sphérique Geberit Mapress : DNV=40 / 50	1				27,58
616.210.00.1	Câble de raccordement Geberit pour capteur externe, pour rinçage forcé hygiénique dans le réservoir à encastrer	1				88,51
617.508.00.1	Robinet à boisseau sphérique Geberit Volex avec filetage mâle et levier de déclenchement	1				39,49
617.509.00.1	Robinet à boisseau sphérique Geberit Volex avec filetage mâle et levier de déclenchement	1				45,13
650.020.00.1	Bouchon de protection pour gaine de protection Geberit PushFit : Bleu, d=14 / 16mm					0,59
650.024.00.1	Bouchon de protection pour gaine de protection Geberit PushFit : Rouge, d=14 / 16mm		10			0,59
650.025.00.1	Bouchon de protection Geberit PushFit pour raccord : d=16mm		10			0,37
651.020.00.1	Bouchon de protection pour gaine de protection Geberit PushFit : Bleu, d=20mm		10			0,84
651.024.00.1	Bouchon de protection pour gaine de protection Geberit PushFit : Rouge, d=20mm		10			0,84
651.025.00.1	Bouchon de protection Geberit PushFit pour raccord : d=20mm		10			0,37
652.020.00.1	Bouchon de protection pour gaine de protection Geberit PushFit : Bleu, d=25mm		10			0,99
652.024.00.1	Bouchon de protection pour gaine de protection Geberit PushFit : Rouge, d=25mm		10			1,02
652.025.00.1	Bouchon de protection Geberit PushFit pour raccord : d=25mm		10			0,37
853.003.00.1	Filtre pour naissance Geberit Pluvia	1				60,20
853.390.27.1	Couvercle Geberit de pièce de nettoyage avec ouverture ovale : d=110-160mm, DN=100-150	1				98,82
853.393.27.1	Couvercle Geberit de pièce de nettoyage avec ouverture ovale : d=200-315mm, DN=200-300	1				242,22
853.405.00.1	Joint de compression Geberit	1				4,59
853.522.00.1	Manchette Geberit PE : d=40mm	1				6,18

Référence	Désignation	Conditionnement				Prix € HT
		1	2	3	4	
853.523.00.1	Manchette Geberit PE : d=50mm	1				13,84
853.524.00.1	Manchette Geberit PE : d=56mm	1				11,91
853.525.00.1	Manchette Geberit : d=63mm	1				12,97
853.526.00.1	Manchette Geberit PE : d=75mm	1				13,84
853.527.00.1	Manchette Geberit PE : d=90mm, jusqu'à 2012	1				14,10
853.529.00.1	Manchette Geberit PE : d=125mm	1				20,95
853.531.00.1	Manchette Geberit PE : d=160mm	1				27,44
853.612.92.1	Bouchon de protection Geberit : d=40mm, di=3.8mm	1	10			3,39
853.614.92.1	Bouchon de protection Geberit : d=50mm, di=4.8mm	1	10			3,39
853.615.92.1	Bouchon de protection Geberit : d=56mm, di=5.4mm	1	10			2,06
853.616.92.1	Bouchon de protection Geberit : d=63mm, di=6.1mm	1	10			2,47
853.617.92.1	Bouchon de protection Geberit : d=75mm, di=7.3mm	1	10			2,47
853.618.92.1	Bouchon de protection Geberit : d=90mm, di=8.8mm	1	10			2,89
853.619.92.1	Couvercle de protection Geberit pour manchon à emboîter : d=110mm, di=10.8mm	1	10			3,10
853.620.92.1	Bouchon de protection Geberit : d=125mm, di=12.3mm	1	10			3,71
853.622.92.1	Bouchon de protection Geberit : d=160mm, di=15.8mm	1	10			6,18
853.705.00.1	Manchette Geberit PE : d=200mm	1				28,81
853.928.00.1	Joint torique Geberit PE pour pièce de nettoyage : DN=100-150	1				44,83
853.970.00.1	Joint torique Geberit PE pour pièce de nettoyage : DN=200-300	1				20,81
887.329.00.1	Manchette Geberit : d=110mm	1				9,99
887.371.00.1	Joint de compression Geberit, pour 310.334.14.1	1				7,99
889.174.00.1	Manchette Geberit : d=315mm	1				25,95
889.175.00.1	Manchette Geberit : d=250mm	1				50,38
893.318.92.1	Bouchon de protection Geberit : d=32mm	1				4,61



Index

Référence	Page	Conditionnement				EUR/pc.
		1	2	3	4	
12412	256		5	25		8.03
12413	256		5	25		8.30
12414	256		5	25		8.98
12415	256		5	25		11.58
12416	256		5	25		13.72
12417	256		4	24		16.33
12418	256		4	24		20.10
12419	256	1		5		24.61
12420	256	1		5		30.77
12421	256	1		5		37.38
19201	243			120		4.91
19202	243			120		5.47
19203	243			90		5.88
19204	243			60		7.84
19205	243			60		10.19
19206	243			30		12.86
19207	243			30		16.48
19208	243			30		21.24
19402	244				1302	4.56
19403	244				1302	5.64
19404	244				762	5.88
19405	244				546	8.51
19406	244				546	10.90
19407	244				366	16.90
19408	244				366	19.42
19409	244				144	44.99
19410	244				96	51.02
19411	244				78	59.53
19452	244			60		4.86
19453	244			60		6.17
19454	244			60		7.34
19455	244			60		10.25
19456	244			30		14.48
19457	244			30		18.78
19458	244			30		22.11
19459	244		6			47.54
19460	244		6			54.31
19461	244		6			68.13
20101	248		20	100	11200	3.97
20102	248		20	200	8000	4.36
20103	248		20	200	6000	4.96
20104	248		20	100	4000	5.62
20105	248		10	50	2500	7.83
20109	248	1		10	160	112.54
20110	248	1		5	160	142.28
20111	248	1		5	60	195.04
20112	248	1		5	250	81.43
20211	266		5	25		8.49
20212	266		20	100		7.83
20213	266		10	100		8.25
20214	266		10	100		8.80
20215	266		10	50		13.03
20216	266		5	50		14.69
20217	266		4	48		23.18
20218	266		4	48		26.46
20219	266	1		5		44.96
20220	266	1				62.27
20221	266	1				80.46
20222	266	1				47.03
20301	249		10	50		3.97

Référence	Page	Conditionnement				EUR/pc.
		1	2	3	4	
20302	249		20	200	8000	4.36
20303	249		20	200	6000	4.96
20304	249		20	100	4000	5.62
20305	249		10	100	2400	7.83
20309	249	1		10	160	119.80
20310	249	1		5		145.84
20311	249	1		5	60	199.31
20401	249		5	25		3.63
20402	249		20	100		3.76
20403	249		10	50		4.25
20404	249		10	50	3200	4.25
20405	249		10	50		6.01
20406	249		5	25		11.66
20407	249	1	5			19.07
20408	249	1				24.14
20501	260		5	25		10.00
20502	260		10	50		10.70
20503	260		20	100	8000	11.11
20505	260		10	50		12.20
20507	260		10	50		14.80
20508	260		10	50	2500	18.23
20551	260	1				14.27
20552	260	1	5			14.92
20553	260		5	50	4800	15.62
20555	260		5	50		16.86
20557	260		5	25		20.14
20558	260	1	5			23.30
20559	260		5	25	2000	24.15
20560	260	1	5			32.66
20561	260	1				57.46
20562	260	1				73.26
20601	248		5	25		4.99
20602	248		20	200	10000	5.08
20603	248		20	200	8000	5.36
20604	248		20	100	4000	5.62
20605	248		10	100	3000	7.83
20609	248	1		15	240	92.26
20610	248	1		5	160	117.62
20611	248	1		5	80	169.01
20612	248	1		5	400	70.62
20701	249		10	50		4.66
20702	249		20	200	10000	4.66
20703	249		20	200	8000	4.78
20704	249		20	100	6400	5.08
20705	249		10	100	3000	7.83
20709	249	1		15		101.84
20710	249	1		5	200	125.54
20711	249	1		5	80	171.61
20801	250		5	25		4.25
20802	250		10	100	6400	4.78
20803	250		10	50		5.19
20804	250		10	50	3200	6.02
20805	250		10	50		7.53
21001	250		10	50		7.53
21002	250		20	200		8.25
21003	250		20	100	5000	8.80
21004	250		20	100		9.46
21005	250		10	50	2500	12.73
21006	250		5	50	1600	19.75
21007	250		4	48	768	29.21
21008	250		2	20	320	34.94

Référence	Page	Conditionnement				EUR/pc.
		1	2	3	4	
21009	250	1		10	160	194.92
21010	250	1		5	80	225.48
21011	250	1		5	60	274.41
21012	250	1		5		141.57
21101	252	1	5			8.25
21103	252		10	50	4800	8.80
21104	252		10	50	4800	9.86
21105	252		5	25		8.91
21107	252		5	25	2400	12.61
21121	254	1	5			47.54
21122	254	1				53.31
21123	254	1				53.31
21127	254	1				327.50
21128	254	1				327.50
21130	254	1				366.61
21131	254	1				366.61
21133	254	1				453.28
21134	254	1				453.28
21201	252		5			18.71
21202	252		10	50		8.25
21203	252		10	50		8.64
21204	252		20	100	5000	8.80
21205	252		10	50		9.30
21206	252		20	100		9.30
21207	252		20	100		9.46
21209	252		10	100	3200	12.62
21210	252		10	100	3200	13.03
21211	252		10	100		13.69
21212	252		5	50	1600	18.52
21213	252		5	50	1600	19.60
21214	252		5	50		19.88
21215	252		5	50	1600	20.14
21216	252		4	48		27.14
21217	252		4	48	768	27.14
21218	252		4	48	768	26.73
21219	252		4	48	768	27.70
21220	252		4	48	768	27.13
21221	252		4	24	768	37.61
21222	252		2	40	640	37.61
21223	252		2	40	640	31.78
21224	252		2	30	480	32.48
21225	252		2	24	384	33.33
21226	252		2	30	480	34.94
21229	252	1		5		146.15
21230	252	1		10	160	198.89
21231	252	1		5	200	203.14
21232	252	1		5	200	207.51
21233	252	1		10	160	215.88
21234	252	1				201.11
21237	252	1		5	160	214.37
21238	252	1		5	160	218.48
21239	252	1		5		222.86
21240	252	1		5		227.25
21241	252	1		5	80	228.64
21245	252	1		5	80	262.61
21246	252	1		5	80	266.99
21247	252	1		5	80	271.25
21248	252	1		5	80	275.65
21249	252	1		5	80	279.76
21250	252	1				280.43
21301	253	1				12.30
21302	253	1	5			12.30
21304	253		20	100	4800	11.66
21305	253		20	100	5000	11.66

Référence	Page	Conditionnement				EUR/pc.
		1	2	3	4	
21307	253		20	100		12.89
21308	253		5	25		14.80
21309	253		10	50	2500	14.92
21310	253		10	50	2500	18.23
21311	253	1	5			14.15
21312	253		5	50		20.43
21313	253		5	50	1600	27.41
21314	253	1	5			20.29
21316	253		4	48	768	31.78
21317	253		4	48		37.29
21318	253	1	5			30.99
21320	253		2	20	640	34.94
21321	253		2	20		41.70
21322	253	1	5			34.10
21324	253	1		5		34.10
21325	253	1		5	200	122.70
21326	253	1		10	320	124.13
21329	253	1				124.13
21331	253	1		5		150.01
21334	253	1				139.58
21336	253	1		5	80	173.84
21341	253	1	5	25		11.42
21342	253	1	10	50		12.47
21343	253	1	10			14.55
21344	253	1	10			20.05
21345	253	1	10			31.43
21346	253	1	5	25		33.96
21404	254	1	5			23.05
21406	254	1	5			23.84
21409	254	1				27.01
21504	255		5	25		25.38
21505	255		5	25		28.23
21506	255		5	25		29.73
21507	255	1	5			31.54
21509	255	1	5			30.01
21510	255	1	5			31.93
21512	255	1				33.84
21609	259	1	5		320	24.15
21610	259	1	5			24.15
21611	259	1	5			9.64
21612	259	1	5			10.62
21613	259		20	100		10.62
21615	259		10	50		11.37
21618	259		5	25		15.34
21659	259	1	5			15.91
21660	259		5	50	3200	22.33
21661	259	1	5			24.15
21662	259	1	5			24.15
21700	257		5	25		9.70
21701	257		10	50		8.64
21702	257		20	100		9.19
21703	257		20	200	6400	9.19
21704	257		20	200	6400	9.60
21705	257		20	100	6400	10.97
21707	257		20	100	4000	10.97
21708	257		20	100	4000	13.98
21709	257		5	50	2000	18.09
21710	257		4	48	1920	20.01
21711	257		4	24	960	31.25
21712	257	1		5	480	48.31
21713	257	1		15		46.40
21714	257		10	50		9.43
21715	257		20	100		11.36
21716	257		20	100	3200	9.96



Référence	Page	Conditionnement				EUR/pc.
		1	2	3	4	
21717	257		20	100		15.15
21719	257		5	50	3200	18.21
21720	257		5	50		20.10
21721	257		4	48		18.36
21722	257	1	5			31.25
21724	257	1		5		94.96
21725	257	1		5		126.60
21727	257		10	50	2400	15.15
21800	258	1	5			9.01
21801	258		5	25		8.49
21802	258		20	200	9600	9.19
21803	258		20	200		9.30
21804	258		10	50		10.97
21805	258		20	100	4800	11.36
21806	258		20	100	4800	10.97
21807	258		10	50	2400	12.89
21808	258		10	50		14.36
21809	258		10	50	4000	13.98
21810	258		5	25		20.10
21811	258		5	50	2500	19.52
21814	258		4	48	1920	23.66
21818	258		4	24	960	35.02
21820	258		5	50		19.88
21823	258		5	25		9.70
21824	258		10	50		11.36
21827	258		10	50		9.70
21901	258	1	5			3.97
21902	258		10	50		4.36
21903	258		10	50		4.66
21904	258	1	5			5.08
21905	258		20	100	6400	5.75
21906	258		5	25		6.31
21907	258	1				7.27
21908	258	1	5			9.70
21910	258	1	5			10.36
21912	258	1	5			15.05
21914	258	1	5			17.57
21916	258	1	5			22.60
21918	258	1				58.37
21920	258	1				77.80
21922	258	1				114.21
21930	257	1				7.40
21931	257	1				7.83
21932	257		10	50		7.94
21933	257		5	50		8.25
21934	257	1	5			9.03
21935	257		5	50		10.14
21936	257		10	50		10.70
21937	257		10	50		15.15
21938	257	1	5		400	20.10
21939	257	1				23.66
21940	257	1	5		80	35.02
22001	245		20	100		2.61
22002	245		20	200	12800	3.01
22003	245		20	200	8000	3.17
22004	245		20	200		3.72
22005	245		20	100	5000	4.53
22006	245		10	100	3200	7.69
22007	245		4	48	1920	10.14
22008	245		4	48	768	12.08
22009	245	1		20	320	53.74
22010	245	1		10	320	67.30
22011	245	1		10	160	92.64
22012	245	1		5	480	44.42

Référence	Page	Conditionnement				EUR/pc.
		1	2	3	4	
22023	246		4			25.34
22024	246		4			34.95
22025	246		4			34.95
22050	245	1	5			1.67
22051	245		5	25		1.73
22052	245	1	5			1.95
22053	245		5	25		2.12
22054	245	1	5			2.68
22055	245	1	5			3.30
22056	245	1	5			5.13
22057	245	1				16.90
22058	245	1				20.27
22059	245	1				26.31
22101	246		5	25		3.01
22102	246		20	100		3.41
22103	246		10	50	4800	3.97
22104	246		20	100		4.36
22105	246		10	100		5.48
22106	246		10	50	2500	11.66
22107	246		4	48	1536	12.89
22108	246		4	24	768	15.23
22109	246	1		10	320	114.32
22110	246	1		5	160	125.00
22111	246	1		5	80	155.05
22112	246	1				72.51
22301	247		10	50	13200	2.61
22302	247		5	25		3.01
22303	247		20	200		2.74
22304	247		5	25		3.07
22305	247		20	200		3.15
22306	247		20	200		3.19
22307	247		20	100		4.16
22308	247		20	100		4.16
22309	247		20	200	8000	4.16
22310	247		5	50		5.19
22311	247		5	50		5.19
22312	247		10	100		5.19
22313	247		5	100	3200	5.19
22315	247		4	24		16.79
22316	247		4	48		16.85
22317	247		4	48		16.90
22318	247		4	48	2400	16.93
22320	247	1	5			24.61
22321	247		4	48		24.89
22322	247		4	48		25.21
22323	247		4	48		25.53
22324	247		4	48	1536	25.87
22327	247	1		5	480	52.54
22330	247	1		25		60.11
22331	247	1		25	400	62.11
22332	247	1				66.30
22338	247	1		5		73.19
22339	247	1		5	400	94.03
22345	247	1		5	250	95.19
22346	247	1		5	200	97.47
22348	247	1		5	200	108.84
22349	247	1				4.51
22421	201		2			18.83
22422	201		2			20.40
22423	201		2			21.96
22431	201		2			21.96
22432	201		2			23.55
22433	201		2			25.10
22444	201		2			34.50

Référence	Page	Conditionnement				EUR/pc.
		1	2	3	4	
22950	270	1				53.28
22951	270	1				56.61
22952	270	1				73.25
22953	270	1				73.25
22954	270	1				83.24
22955	270	1				89.91
22956	270	1				93.22
22958	270	1				99.90
22959	272	1				49.93
22960	272	1				56.61
22962	272	1				103.22
22964	270	1				63.26
22965	270	1				63.26
22966	270	1				63.26
22967	270	1				63.26
22968	270	1				63.26
22969	270	1				69.90
22970	270	1				69.90
22971	270	1				73.25
22972	270	1				73.25
22974	270	1				116.54
22979	267	1				39.97
22980	267	1				39.97
22981	267	1				39.97
22982	267	1				39.97
22983	271	1				69.90
22984	271	1				73.25
22985	271	1				76.56
22987	271	1				76.56
22989	271	1				89.91
23106	248		5	50	2000	19.18
23107	248		4	48	768	30.84
23108	248		4	24	384	36.87
23306	249		5	50	2000	19.18
23307	249		2	48	1536	30.84
23308	249		2	20	640	36.87
23509	260		5	25	1600	27.54
23510	260	1	5			46.17
23511	260	1	5			68.41
23602	271	1				35.91
23603	271	1	5			37.16
23604	271	1				38.41
23606	248		5	100		15.23
23607	248		4	48	1536	19.07
23608	248		2	50	800	21.67
23615	310	1				37.64
23616	310	1				38.96
23617	310	1				40.26
23706	249		5	100	3200	13.98
23707	249		4	48	1920	18.76
23708	249		2	48	768	21.52
23715	301	1				61.21
23716	301	1				69.73
23717	301	1				76.60
23718	301	1				83.87
23719	301	1				97.65
23720	301	1				121.20
23721	301	1				160.12
23744	264	1				52.39
23745	264	1				65.54
23746	264	1				84.27
23747	264	1			264	104.87
23748	264	1				131.07
23749	264	1			75	168.52

Référence	Page	Conditionnement				EUR/pc.
		1	2	3	4	
23750	264	1			75	205.98
23751	264	1			75	243.42
23754	264	1				52.48
23755	264	1				55.41
23756	264	1			264	82.38
23757	264	1				94.76
23758	264	1			192	98.03
23759	264	1			75	160.14
23760	264	1			75	184.73
23761	264	1			75	217.95
23762	264	1			75	141.52
23764	265	1				52.39
23765	265	1				76.40
23766	265	1			264	84.27
23767	265	1				104.87
23768	265	1			96	131.07
23769	265	1			75	150.79
23770	265	1			75	181.58
23771	265	1			75	211.40
23784	265	1				51.61
23785	265	1				54.55
23786	265	1				81.02
23787	265	1				93.20
23788	265	1				96.46
23789	265	1			75	176.07
23790	265	1			75	206.13
23791	265	1			75	246.89
23799	137	1				64.15
23932	266	1				139.93
23933	266	1				141.91
23934	266	1				153.69
23935	266	1				165.22
23936	266	1				177.08
23937	266	1				388.42
23938	266	1				419.97
23939	266	1				512.45
23940	266	1				530.45
23941	266	1				1252.38
24002	272	1			25	58.96
24003	272	1			25	61.40
24004	272	1	5			64.14
24005	311	1				62.00
24006	311	1				64.22
24007	311	1				67.47
24045	273	1			5	69.02
24046	273	1			5	71.06
24047	273	1			5	74.17
24055	311	1				69.02
24056	311	1				71.06
24057	311	1				74.17
25032	263		10	50		8.49
25033	263		10	50		9.19
25034	263		10	50		9.03
25035	263		10	50		12.62
25036	263		5	50		17.14
25037	263		4	24		26.87
25038	263	1				50.90
25040	263	1	5			9.30
25042	262		5	25		9.03
25044	263	1	5			10.97
25045	263	1				123.03
25046	263	1				212.95
25048	262		5	25		9.19
25049	262		10	50		9.73



Référence	Page	Conditionnement				EUR/pc.
		1	2	3	4	
25050	263		10	50		14.27
25051	263		5	25		19.45
25052	263		4	24		30.70
25053	263	1				31.78
25054	263	1	5			40.56
25055	263	1				41.12
25073	104	1	2	20		4.74
25300	262		5	25		13.36
25302	262		5	50		15.24
25304	262		5	50	2400	19.88
25305	262	1	5			19.88
25306	262		5	50		29.33
25307	262	1		25		42.17
25308	262	1	5			61.37
25309	262	1	5			137.06
25319	261	1				23.31
25320	261	1	5			23.60
25321	261	1	5			25.23
25322	261	1	5			33.74
25323	261	1	5			54.73
25324	261	1	5			74.55
25325	261	1	5			113.48
25326	261	1	5			157.91
25329	261		5	25		19.88
25330	261		10	50		11.66
25332	261		10	50		15.35
25335	261		2	50		16.86
25337	261		2	40		27.41
25338	261		2	20		37.44
25339	261		2	20		56.73
25340	261	1		15		129.67
29101	242				546	3.36
29102	242				1302	3.36
29103	242				1302	4.07
29104	242				762	5.31
29105	242				546	7.54
29106	242				546	9.79
29107	242				366	12.97
29108	242				366	17.32
29112	242				546	3.36
29113	242				546	4.07
29114	242				546	5.31
29115	242				366	7.54
29116	242				366	9.79
29158	242				144	28.56
29159	242				144	37.59
29160	242				96	42.47
29161	242				78	49.63
29208	243		6			31.71
29209	243		6			37.59
29210	243		6			42.47
29211	243		6			49.63
29251	243			120		3.36
29252	243			120		3.36
29253	243			90		4.07
29254	243			60		5.31
29255	243			60		7.54
29256	243			30		9.79
29257	243			30		12.97
29258	243			30		17.32
30009	183	1				179.76
30010	183	1				215.70
30011	183	1				295.57
30029	184	1				179.76

Référence	Page	Conditionnement				EUR/pc.
		1	2	3	4	
30030	184	1				215.70
30031	184	1				295.57
30049	184	1				179.76
30050	184	1				215.70
30051	184	1				295.57
30069	184	1				179.76
30070	184	1				215.70
30071	184	1				295.57
30089	184	1				179.76
30090	184	1				215.70
30091	184	1				295.57
30101	182		10	50	10800	14.99
30102	182		20	200	8000	12.45
30103	182		20	100	6400	14.26
30104	182		20	100	4000	17.43
30105	182		10	100	2400	21.98
30301	183	1	5			11.49
30302	183		20	200	8000	12.29
30303	183		20	200	8000	13.97
30304	183		20	100	4000	17.00
30305	183		10	100	3200	21.01
30402	184		10	50	5600	15.22
30403	184		10	50		15.62
30404	184		10	50		16.19
30405	184		10	50		17.28
30406	184	1	5			35.38
30407	184	1	5			43.68
30408	184	1	5			54.77
30414	184	1				39.08
30415	184	1				35.45
30502	193	1				25.87
30601	181	1	5			14.99
30602	181		20	200		17.00
30603	181		20	200	8000	18.12
30604	181		20	100	4800	20.88
30605	181		10	100		24.47
30701	182	1	5			14.99
30702	182		20	200	9600	16.44
30703	182		20	200	8000	17.70
30704	182		20	100		20.17
30705	182		10	100	4000	23.78
30802	185		5	25		13.28
30803	185		5	25		13.81
30804	185		5	25		15.62
30805	185	1				19.09
30872	184	1	5			27.79
30873	184	1				28.04
30874	184	1				28.04
30875	184	1				32.20
30876	184	1				54.77
30877	184	1				78.81
30878	184	1				115.58
30892	183	1				26.42
30893	183	1				27.09
30894	183	1				27.51
30905	183	1	5			27.51
30906	183	1				44.24
30907	183	1				65.25
30908	183	1				83.23
30932	183	1				27.79
30933	183	1				27.92
30934	183	1	5			28.04
30935	183	1	5			28.04
30936	183	1				45.21

Référence	Page	Conditionnement				EUR/pc.
		1	2	3	4	
30937	183	1				66.36
30938	183	1				85.32
30942	184	1				26.42
30943	184	1				29.04
30944	184	1				29.29
30955	184	1				29.18
30956	184	1				47.00
30957	184	1				69.37
30958	184	1				89.59
31002	185		20	200	6000	20.33
31003	185		20	100	5000	23.23
31004	185		20	100		24.89
31005	185		10	50	2000	29.29
31006	185		5	50	1600	37.19
31007	185		4	48	768	52.67
31008	185		2	30	480	62.89
31009	185	1		5		334.71
31010	185	1		5	80	366.09
31011	185	1		5	60	451.79
31106	182		5	50	1500	38.57
31107	182		2	50	800	62.62
31108	182		2	30	480	94.56
31109	182	1		10	160	185.80
31110	182	1		10	120	226.02
31111	182	1		5	60	308.83
31204	186		20	100		20.17
31206	186		20	100	5000	21.55
31207	186		20	100		22.25
31208	186		5	25		22.12
31209	186		10	100	3200	25.87
31210	186		10	100		26.83
31211	186		10	100	2400	28.04
31212	186		5	50	1600	32.08
31213	186		5	50		32.50
31214	186		5	50		33.34
31215	186		5	50	2000	34.72
31216	186	1	5			53.91
31217	186		4	48	768	54.05
31218	186		4	48	768	47.71
31219	186		4	48	768	49.34
31220	186		4	48	768	51.02
31221	186	1	5			61.24
31222	186		2	20		61.92
31223	186		2	30	480	54.05
31224	186		2	30	480	55.72
31225	186		2	30	480	57.51
31226	186		2	20	320	59.16
31227	186	1	5			26.81
31228	186	1	5			26.81
31229	186	1		5	200	251.75
31230	186	1		5		271.65
31231	186	1		5		291.70
31232	186	1		5		314.64
31233	186	1		5		334.71
31234	186		5	25		33.40
31235	186	1	5			48.24
31236	186	1		5		266.12
31237	186	1		5		285.88
31238	186	1		5		305.94
31239	186	1		5		328.88
31240	186	1		10	160	343.12
31241	186	1				366.09
31242	186	1	5			48.24
31243	186	1				55.94

Référence	Page	Conditionnement				EUR/pc.
		1	2	3	4	
31244	186	1				303.96
31245	186	1				312.01
31246	186	1		5	80	341.74
31247	186	1				356.67
31248	186	1		5	80	371.86
31249	186	1		5	60	391.91
31250	186	1				466.70
31251	186	1				55.94
31303	187	1	5			25.43
31304	187		10	100		22.25
31305	187		10	100		22.54
31306	187	1	5			24.61
31307	187		20	100		24.47
31308	187		10	50		27.38
31309	187		10	50		27.09
31310	187		10	50		31.93
31311	187	1	5			39.26
31312	187		5	50	2000	32.50
31313	187		5	50		40.23
31314	187	1	5			40.23
31316	187		4	48	768	39.54
31317	187		4	24		44.08
31318	187	1	4			39.54
31320	187		2	30	480	47.00
31321	187		2	20	640	51.69
31322	187	1	2			47.00
31324	187	1		20	320	102.28
31326	187	1		5	250	273.88
31329	187	1		5	200	302.75
31331	187	1		5		297.64
31334	187	1		5		316.00
31336	187	1		5	80	358.04
31339	187	1				381.82
31401	187	1				30.82
31454	187	1	5			24.83
31455	187	1	5			24.83
31458	187	1	5			27.30
31461	187	1	5			37.21
31464	187	1				45.48
31703	189		20	200	6400	16.44
31704	189		20	200	6400	18.24
31705	189		20	100		18.12
31707	189		20	100	6400	20.59
31708	189		20	100	4000	26.00
31709	189		5	50	2400	38.29
31710	189		4	48	1920	55.84
31711	189	1		25	1000	74.91
31713	189	1		5		329.99
31714	189		10	50		16.86
31715	189		20	100		19.63
31716	189		10	100		24.06
31717	189		20	100		25.03
31718	189		10	50	1600	32.63
31719	189		5	50	3200	33.17
31720	189		5	25	1600	44.24
31721	189		4	48	1920	50.31
31722	189	1		25		70.35
31724	189	1		5		495.03
31726	189		5	50		22.68
31731	190	1				29.39
31732	190	1				33.87
31733	190	1				45.07
31734	190	1				80.86
31735	190	1				83.41



Référence	Page	Conditionnement				EUR/pc.
		1	2	3	4	
31736	190	1				122.07
31737	190	1				217.30
31801	190	1				16.15
31802	191		20	200	12800	17.83
31803	191		20	100	8000	18.80
31804	191		10	50		19.63
31805	191		20	100		20.04
31806	191		20	100	4800	23.65
31807	191		5	50		29.44
31809	191		10	50	3200	36.78
31811	191		5	50		40.10
31814	191		4	48		61.79
31818	191	1		25	1000	92.61
31819	191		10	50		25.58
31820	191		5	50		40.99
31821	191		4	48		52.70
31822	191	1		25		67.89
31823	191		5	50		18.67
31824	191		10	50		26.98
31825	191		5	25		40.79
31826	191		5	25		45.91
31932	190		5	25		19.09
31933	190		5	25		24.61
31936	190		5	25		27.65
31937	190		5	25		34.72
31938	190	1	5			54.77
31939	190	1	5			78.65
31940	190	1	5			85.99
32002	179		20	200	12800	8.71
32003	179		20	200		9.41
32004	179		20	200		10.93
32005	179		20	100	4000	12.45
32006	179		5	100	3200	15.35
32007	179		4	48	1440	20.88
32008	179		4	48	768	25.03
32009	179	1		20	320	120.00
32010	179	1		10	320	137.29
32011	179	1		10	160	174.46
32050	178	1				5.25
32051	178	1	5			5.67
32052	178	1	5			6.23
32053	178	1	5			7.88
32054	178	1				10.10
32055	178	1				14.37
32056	178	1				18.54
32057	178	1				76.59
32058	178	1				89.30
32059	178	1				124.96
32101	179	1				13.33
32102	179		10	50		14.51
32103	179		10	50		15.06
32104	179		10	50	4800	17.15
32105	179		10	50	2500	19.93
32106	179		5	50		22.25
32107	179		4	48		25.87
32108	179		4	40		33.04
32109	179	1		5		177.23
32110	179	1		5	160	200.18
32111	179	1		5	80	240.27
32303	180		20	200		9.89
32305	180		20	100	11200	10.39
32306	180		20	200	9600	10.80
32307	180		10	50		11.74
32308	180		10	50		12.04

Référence	Page	Conditionnement				EUR/pc.
		1	2	3	4	
32309	180		20	200		12.17
32310	180		5	25		22.25
32311	180		5	25		22.68
32312	180		5	50		23.11
32313	180		5	100	3200	23.52
32314	180	1	5			31.91
32315	180	1	5			32.45
32316	180		4	24		33.00
32317	180		4	48		33.52
32318	180		4	48		34.08
32319	180	1		5		41.92
32320	180	1	5			42.45
32321	180		4	24		42.99
32322	180		4	48		43.52
32323	180		4	48		44.04
32324	180		4	48	1536	44.60
32331	180	1		25	400	103.00
32338	180	1		20	320	111.13
32339	180	1		20	320	122.17
32345	180	1		5		157.36
32346	180	1		5		157.36
32348	180	1		5	160	174.46
32412	188	1	5			27.62
32413	188	1	5			27.62
32414	188	1	5			29.25
32415	188	1	5			30.87
32416	188	1	5			32.50
32417	188	1	4			34.11
32418	188	1	4			37.36
32419	188	1				48.74
32420	188	1				52.32
32421	188	1				61.74
32606	181		5	100	3200	28.61
32607	181		4	48	1536	46.15
32608	181		2	50	800	60.00
32609	181	1		10	320	177.23
32610	181	1		5	160	211.64
32611	181	1		5	80	288.93
32706	182		5	100	3200	27.09
32707	182		4	48	1920	43.68
32708	182		2	24	960	56.83
32709	182	1		5		163.00
32710	182	1		5		194.51
32711	182	1		5	80	266.12
33001	179		10	100		11.20
33002	180		5	25		9.45
33003	180	1	5			9.60
33004	180	1				10.12
33005	186	1	5			21.44
33006	186	1				22.25
33007	186	1				23.65
33008	185		10	50		19.49
33009	189		5	25		18.80
33010	190	1	5			19.49
33013	206	1	5			30.41
33017	189		5	25		27.57
33018	190	1				15.13
33203	193		5	25		31.65
33212	205		10	50		13.67
33213	205		5	50		16.32
33214	205		5	50		17.83
33215	205		5	50		21.44
33216	205		5	50		29.72
33217	205	1		25		64.99

Référence	Page	Conditionnement				EUR/pc.
		1	2	3	4	
33218	205	1		25		71.47
33219	205	1				86.12
33220	205	1				95.71
33221	205	1				106.48
33306	183		5	50	2000	34.01
33307	183		2	50	1200	55.02
33308	183		2	30	480	79.22
33309	183	1		5	250	185.80
33310	183	1		5	160	226.02
33311	183	1		5	60	308.83
33403	206		20	100	4000	28.77
33405	206		20	100	4000	31.24
33406	206	1				44.52
33407	206		10	50	3200	44.52
33423	208		10	50		32.20
33425	208		10	50	3200	32.92
33427	208		5	25		40.23
33503	208		5	50		44.37
33732	202	1			624	50.65
33733	202	1			624	55.69
33734	202	1				65.86
33735	202	1				80.34
33736	202	1			264	115.67
33737	202	1			240	134.93
33738	202	1			192	167.05
33739	202	1			75	263.47
33740	202	1			75	308.41
33741	202	1			75	369.47
33744	202	1				66.28
33745	202	1				80.85
33746	202	1				116.41
33747	202	1				135.80
33748	202	1			75	186.71
33749	202	1			75	263.47
33750	202	1			75	308.41
33752	202	1			75	369.47
33802	192	1				24.18
33803	192		20	100		26.00
33804	192		10	50		29.44
33805	192		10	50		34.97
33806	192		10	40		45.77
33807	192		5	25		77.56
33833	192		10	50	4000	22.93
33834	192		10	50		24.61
33835	192		10	50		31.54
33836	192		10	50		40.10
33837	192	1	5		240	57.65
33838	192	1	5			101.62
33839	192	1	5			129.79
33846	191	1				21.87
33848	191	1				28.47
33850	191	1				37.74
33852	191	1				48.35
33854	191	1				57.63
33860	191	1				201.36
33862	191	1				286.14
33864	191	1				345.09
33932	204	1				143.08
33933	204	1				151.12
33934	204	1				174.51
33935	204	1				188.51
33936	204	1	5			211.90
33937	204	1				380.62
33938	204	1				413.09

Référence	Page	Conditionnement				EUR/pc.
		1	2	3	4	
33939	204	1				513.38
33940	204	1				606.12
33941	204	1				1231.42
35032	197		10	50		20.04
35033	197		10	50		20.46
35034	197		10	100		28.89
35035	197		10	50		37.48
35036	197		5	50		42.60
35037	197		4	48		57.51
35038	197	1		25		77.56
35039	197	1				306.19
35040	197	1				491.69
35042	197		5	50		27.09
35044	197	1	5			40.90
35045	197	1	5			41.77
35046	197		5	50		52.51
35047	197	1	5			49.51
35072	197	1				22.93
35075	198	1	5			76.17
35132	198		5	25		26.83
35133	198	1	5			31.95
35134	198	1	5			33.34
35300	200		5	25		28.77
35301	200	1				32.08
35302	200		5	25		34.72
35303	200	1	5			35.93
35304	200		2	50		38.29
35305	200		5	25		46.02
35306	200		2	30		49.64
35307	200		2	20		62.36
35308	200	1		25		76.85
35309	200	1	5			145.57
35320	196	1	5			57.51
35321	196	1	5			65.25
35322	196	1		10		80.46
35323	196	1		10		124.02
35324	196	1	5			130.06
35325	196	1	5			187.60
35326	196	1	5			311.32
35330	198		2	50		29.18
35331	198	1	5			31.12
35332	198		5	50		32.20
35333	198		2	20		32.78
35334	198		2	20		39.41
35335	198		2	20		34.01
35336	198		2	20		48.40
35337	198		2	20		57.51
35338	198		2	20		73.42
35339	198	1		25		85.03
35340	198	1		15		146.81
35350	200	1	5			37.32
35351	200	1	5			45.34
35352	200	1	5			49.64
35353	200	1	5			64.85
35354	200	1	5			81.29
35355	200	1	5			99.95
35356	200	1				189.25
35357	200	1				41.61
35358	200	1				46.57
35359	200	1				59.58
35360	199		2	50		37.90
35361	199	1				40.23
35362	199		2	50		41.88
35363	199	1	5			42.44



Référence	Page	Conditionnement				EUR/pc.
		1	2	3	4	
35364	199	1	5			51.02
35365	199		2	50		44.08
35366	199	1				62.62
35367	199		2	30		74.80
35368	199		2	20		95.38
35369	199	1		20		110.47
35370	199	1		15		190.93
35380	201	1				32.92
35382	201	1				39.67
35384	201	1				41.05
35386	201	1				57.08
35387	201	1				71.47
35388	201	1	5			88.33
35389	201	1				167.16
35390	197	1				70.96
35391	197	1				80.88
35392	197	1				100.09
35393	197	1				153.27
35394	197	1				160.34
35395	197	1				230.82
35396	197	1				383.00
35400	199	1				33.45
35402	199	1				37.04
35405	199	1				38.98
35407	199	1	5			66.09
35408	199	1				84.35
35409	199	1				97.60
35410	199	1				168.39
36101	181	1				14.24
36103	181	1	5			19.39
36104	181	1	5			24.60
36105	181	1	5			32.74
36106	181	1	5			51.93
36107	181	1	5			68.83
36108	181	1		5		203.17
36109	181	1				243.80
36110	181	1				334.09
36111	182	1				14.24
36113	182	1	5			19.39
36114	182	1	5			24.60
36115	182	1				32.74
36116	182	1				51.93
36117	182	1				68.83
36118	182	1				203.17
36119	182	1				243.80
36120	182	1				334.09
36121	181	1				14.24
36123	181		5	25		19.39
36124	181		5	25		24.60
36125	181	1		25		32.74
36126	181	1		25		51.93
36127	181	1		25		68.83
36128	181	1		5		203.17
36129	181	1		5		243.80
36130	181	1		5		334.09
36131	182	1	5			14.24
36133	182	1	5			19.39
36134	182	1	5			24.60
36135	182	1	5			32.74
36136	182	1	5			51.93
36137	182	1	5			68.83
36138	182	1				203.17
36139	182	1				243.80
36140	182	1				334.09

Référence	Page	Conditionnement				EUR/pc.
		1	2	3	4	
36141	203	1				97.17
36142	203	1			264	118.74
36143	203	1				145.97
36144	203	1				179.86
36145	203	1			160	230.45
36146	203	1			75	300.53
36147	203	1			75	355.71
36148	203	1			75	428.98
36149	203	1				86.20
36150	203	1			264	99.81
36151	203	1				124.26
36152	203	1				153.30
36153	203	1				184.01
36154	203	1				255.48
36155	203	1			96	330.13
36156	203	1			75	398.14
36161	181	1				14.24
36163	181	1	5			19.39
36164	181	1				24.60
36165	181	1				32.74
36166	181	1				51.93
36167	181	1	5			68.83
36168	181	1				203.17
36169	181	1				243.80
36170	181	1				334.09
36171	183	1	5			14.24
36173	183	1	5			19.39
36174	183	1	5			24.60
36175	183	1	5			32.74
36176	183	1	5			51.93
36177	183	1	5			68.83
36178	183	1				203.17
36179	183	1				243.80
36180	183	1				334.09
39002	175				762	12.51
39003	175				366	14.73
39004	175				366	19.87
39005	175				222	24.66
39006	175				222	35.35
39007	175				114	44.67
39008	175				114	56.09
39009	175				144	107.96
39010	175				96	123.08
39011	175				78	149.79
39012	175				366	10.73
39041	176				366	9.40
39042	176				762	9.94
39043	176				366	12.09
39044	176				366	16.59
39045	176				222	20.14
39046	176				222	30.00
39047	176				114	35.77
39048	176				114	47.78
39102	177				1302	11.48
39103	177				1014	13.69
39104	177				1014	16.28
39105	177				546	21.45
39106	177				366	30.72
39107	177				222	36.25
39108	177				222	44.52
39109	178		6			69.54
39110	178		6			79.03
39111	178		6			87.17
39201	176				120	10.73

Référence	Page	Conditionnement				EUR/pc.
		1	2	3	4	
39202	176			120		12.51
39203	176			90		14.73
39204	176			60		19.87
39205	176			60		24.66
39206	176			30		35.35
39207	176			30		44.67
39208	176			30		56.09
39209	176		6			107.96
39210	176		6			123.08
39211	176		6			149.79
39241	177			120		9.40
39242	177			120		9.94
39243	177			90		12.09
39244	177			60		16.59
39245	177			60		20.14
39246	177			30		30.00
39247	177			30		35.77
39248	177			30		47.78
39602	178			120		11.48
39603	178			90		13.69
39604	178			60		16.28
39605	178			60		21.45
39606	178			30		30.72
39607	178			30		36.25
39608	178			30		44.52
39609	177				144	69.54
39610	177				96	79.03
39611	177				78	87.17
60082	288		10	50		3.68
60083	288	1	5			4.06
60084	288		5	25		4.97
60085	288		5	25		9.50
60086	288	1				18.71
60087	288	1				35.27
60088	288	1				49.05
60101	286		20	200	12800	3.62
60102	286		20	200	8000	3.33
60103	286		20	200	8000	4.18
60104	286		20	100	6400	5.49
60105	286		10	100	3000	11.13
60106	286		5	50	2000	22.38
60107	286		2	50	1200	42.33
60108	286		2	30	480	58.93
60110	286	1		10	320	131.85
60111	286	1			112	141.11
60112	286	1				167.10
60113	286	1			24	278.50
60231	302		10	50		5.56
60232	302		20	100		5.90
60233	302		10	50		7.41
60234	302		10	50		9.88
60235	302		10	50		15.25
60236	302		5	25		17.06
60237	302	1	5			26.41
60238	302	1	5			34.36
60239	302	1			47	78.09
60240	302	1				90.12
60241	302	1				109.50
60242	302	1				149.57
60301	287		10	50		3.62
60302	287		20	200	9600	4.10
60303	287		20	100		4.18
60304	287		20	100	6400	5.49
60305	287		10	100		12.72

Référence	Page	Conditionnement				EUR/pc.
		1	2	3	4	
60306	287		5	50		22.55
60307	287		4	48	768	44.50
60308	287		4	24		59.37
60310	287	1		5		131.85
60311	287	1				141.11
60312	287	1				167.10
60313	287	1				278.50
60601	286		10	50		3.88
60602	286		20	100		3.62
60603	286		20	100		3.76
60604	286		20	200	6000	4.62
60605	286		10	100		8.45
60606	286		5	100		21.53
60607	286		4	48		34.96
60608	286		4	48	768	49.10
60610	286	1		5		111.21
60611	286	1				119.05
60612	286	1				140.96
60613	286	1				234.97
60701	287		10	50		3.19
60702	287		20	200	9600	3.05
60703	287		20	100		3.76
60704	287		20	200	6000	4.18
60705	287		10	100		8.45
60706	287		10	50		20.82
60707	287		4	48		32.50
60708	287		4	48	768	48.11
60710	287	1				115.33
60711	287	1				123.47
60712	287	1				146.20
60713	287	1				243.69
60801	288	1				7.19
60802	288		5	25		7.68
60803	288	1	5			11.55
60804	288	1	5			15.17
60875	288	1				13.58
60876	288	1				23.70
60877	288	1				42.03
60878	288	1				62.70
60905	288	1				13.13
60906	288	1				22.38
60907	288	1				36.83
60908	288	1				48.68
60935	288	1				13.13
60936	288	1				22.38
60937	288	1				37.99
60938	288	1				48.68
60955	288	1				13.13
60956	288	1				22.38
60957	288	1				37.99
60958	288	1				48.68
61000	289		10	50		5.35
61002	289		20	100	6400	5.07
61003	289		20	100		6.94
61004	289		20	100		8.95
61005	289		10	50		15.75
61006	289		10	50	1600	26.88
61007	289		4	40	640	52.00
61008	289		2	20	320	64.43
61010	289	1		5		193.08
61011	289	1				200.51
61012	289	1			24	237.62
61013	289	1				263.61
61104	290	1	5			7.38



Référence	Page	Conditionnement				EUR/pc.
		1	2	3	4	
61110	194	1	10	50		16.31
61112	195	1	5	25		21.87
61120	195	1	10	50		28.46
61121	196	1	5	25		29.84
61191	251	1				7.97
61192	251		5	25		8.81
61193	251	1	5			8.81
61194	251		5	25		10.41
61195	251	1	5			10.41
61196	251		5	25		10.41
61197	251		5	25		12.60
61212	290		10	50	1600	27.30
61213	290	1	5			27.29
61214	290		10	50	1600	27.29
61215	290		10	50	1600	27.29
61217	290	1				47.95
61218	290		4	48	768	48.11
61219	290		4	48	768	47.24
61220	290		4	48	768	49.10
61225	290		2	24	768	73.80
61226	290		2	10	500	76.10
61227	290		2	30	480	69.28
61228	290		2	10	500	71.78
61229	290		4	24	1200	58.22
61235	290		10	50		7.55
61236	290	1	5			7.55
61240	290		10	50	4000	9.16
61242	290		10	50	4000	9.16
61243	290		5	25		7.12
61244	290		10	50		9.09
61252	290		10	50		7.12
61253	290		10	50		7.55
61254	290		10	50		7.55
61256	290		20	100	4000	9.16
61257	290		10	50		9.16
61259	290		10	50	3200	16.80
61260	290		10	50		16.80
61261	290		10	50		16.80
61280	290	1		5	250	189.35
61281	290	1		5	250	189.35
61282	290	1		5		189.35
61283	290	1			144	197.28
61284	290	1			144	197.28
61285	290	1			144	197.28
61286	290	1				197.28
61287	290	1				213.05
61288	290	1			144	236.72
61289	290	1			96	236.72
61290	290	1				236.72
61292	290	1				252.47
61293	290	1			50	256.46
61294	290	1			50	256.46
61295	290	1			50	280.12
61296	290	1			50	280.12
61297	290	1				280.12
61352	291	1	5			23.21
61354	291		20	100		22.23
61355	291		10	50		24.45
61357	291		10	50	3200	19.73
61359	291		10	50	2000	24.71
61360	291		5	25	2000	24.78
61362	291		5	50		35.55
61366	291		4	24		42.96
61370	291		2	20		53.91

Référence	Page	Conditionnement				EUR/pc.
		1	2	3	4	
61395	291		5	25	2800	20.95
61404	291	1				33.65
61406	291	1				35.68
61409	291	1				46.52
61504	292	1				33.65
61505	292	1				37.85
61506	292	1				38.28
61701	293		10	50		3.33
61702	293		10	50		5.13
61703	293		20	200	9600	3.96
61704	293		20	100	9600	5.10
61705	293		20	100		4.89
61707	293		20	200		6.06
61708	293		20	100	4800	10.94
61709	293		10	50		24.84
61710	293		4	48		34.72
61711	293		4	48		54.03
61714	293		10	50		5.13
61715	293		20	100		6.76
61716	293		20	100	3200	8.38
61717	293		20	100		17.97
61718	293		10	50		22.58
61719	293		10	50		25.14
61721	293		4	48		33.78
61730	293	1		5	400	237.62
61732	293	1				237.62
61733	293	1				237.62
61734	293	1				297.02
61745	293		10	50		5.67
61801	294		10	50		5.67
61802	294		20	200	9600	3.89
61803	294		20	100	9600	5.55
61804	294		10	50		10.53
61805	294		10	50		6.06
61806	294		20	100	8000	6.63
61809	294		10	100	5000	12.03
61811	294		5	50	3200	27.42
61814	294		4	48		39.56
61818	294		4	24		69.19
61819	294		10	50		11.93
61820	294		5	50		27.56
61821	294		4	24		38.77
61823	294		10	50		4.11
61824	294		10	50		9.59
61825	294		5	25		12.89
61845	294		5	25		4.06
61846	294		10	50		4.19
61932	294	1	5			8.38
61933	294	1				9.76
61935	294	1				10.53
61936	294	1	5			10.53
62001	284		20	200	16000	3.33
62002	284		20	200	12800	3.19
62003	284		20	100		3.76
62004	284		20	200	8000	4.62
62005	284		20	100	5000	9.10
62006	284		5	100	3200	11.24
62007	284		4	48	2400	20.94
62008	284		4	48	768	26.44
62010	284		5	25	400	60.57
62011	284	1			240	65.34
62012	284	1			144	74.34
62013	284	1			80	112.24
62020	292	1	5			17.33

Référence	Page	Conditionnement				EUR/pc.
		1	2	3	4	
62022	292		5	25		21.95
62024	292	1				22.97
62050	284		5	25		14.02
62055	284	1	5			14.30
62102	285		20	100	8000	16.63
62103	285		10	50		18.79
62104	285		20	100		19.22
62105	285		10	50		24.14
62106	285		5	50		30.49
62107	285		4	48		42.75
62108	285		4	24		46.09
62110	285	1		5		97.47
62111	285	1				115.10
62112	285	1			96	140.72
62113	285	1			50	166.70
62301	285		20	100		2.75
62302	285		10	50		4.06
62303	285		20	100		2.75
62305	285		20	200		3.33
62306	285		20	100		3.47
62307	285		10	100		8.39
62308	285		10	50		8.82
62309	285		20	200		8.95
62312	285		10	50		10.69
62313	285		5	100	3200	11.55
62316	285		4	24		17.75
62317	285		4	48		17.48
62318	285		4	48		17.05
62322	285		4	24		23.29
62323	285		4	48		23.82
62324	285		4	48	1536	22.97
62325	285	1				68.68
62326	285	1				68.68
62327	285	1		5		68.68
62328	285	1		5	720	68.68
62329	285	1				79.85
62330	285	1			264	79.85
62331	285	1				79.85
62332	285	1				79.85
62333	285	1				92.84
62334	285	1			144	92.84
62336	285	1			144	92.84
62337	285	1			144	115.10
62338	285	1			96	115.10
62339	285	1			96	137.40
62340	285	1			96	137.40
62341	285	1				137.40
63108	269	1		10	80	38.99
63109	269	1	10			51.26
63113	267	1		5		74.50
63115	267	1		5		82.37
63117	267	1		5		86.28
63118	267	1		5		86.28
63125	267	1		5		94.36
63126	268		2	20		29.38
63127	268		2	20		35.67
63128	268		2	20		37.71
63452	303		5	25		27.56
63453	303		10	50	3200	19.31
63455	303	1	5			27.42
63457	303		5	25		44.98
63458	303	1	5			24.45
63459	303		10	50	3200	17.27
63460	303		5	25		23.77

Référence	Page	Conditionnement				EUR/pc.
		1	2	3	4	
63462	304	1				58.40
63463	304	1				63.88
63464	304	1				71.17
63558	294	1	5			13.18
63559	294	1				13.65
63560	294	1				13.86
63561	295	1	5			14.53
63562	295	1	5			9.71
63564	295	1				18.49
63565	295	1				45.69
63706	301	1				109.67
63707	301	1				125.64
63708	301	1				141.82
63709	301	1				175.91
63710	301	1			80	218.15
63711	301	1			96	233.92
63712	301	1				273.64
63713	301	1				340.13
63789	138	1			192	107.99
63853	295		10	50		14.99
63854	295		5	25		19.20
63855	295		5	25		24.69
63856	295		5	25		33.67
63857	295	1				51.60
63860	295	1				19.23
63861	295	1				19.23
63862	295	1				15.31
63863	295	1				19.20
63864	295	1				24.69
63865	295	1				84.26
63866	295	1				107.41
63873	295		10	50		14.99
63884	295		5	25		23.21
63885	295		10	50		23.11
63886	295		5	25		34.85
63887	295	1				46.09
63888	295	1				63.34
63889	295	1				80.78
63892	295	1				25.65
63893	295	1				19.85
63894	295	1				22.29
63895	295	1	5			23.21
65040	300	1				12.21
65044	300	1	5			13.60
65045	300	1	5			13.60
65046	300		5	25		16.42
65050	300	1	5			16.42
65051	300	1				24.78
65052	300	1				29.37
65053	300	1				29.37
65054	300	1				48.97
65081	300	1				8.09
65082	300		10	50		8.09
65083	300		10	50		8.57
65084	300		10	50		13.13
65085	300		10	50		13.88
65086	300		10	50		15.47
65087	300		4	24		29.37
65088	300		4	24		41.89
65090	300	1				250.61
65091	300	1				331.05
65182	300		5	50		9.78
65382	299	1				30.00
65384	299	1				41.89



Référence	Page	Conditionnement				EUR/pc.
		1	2	3	4	
65385	299	1				47.29
65386	299	1				60.81
65387	299	1				85.63
65388	299	1				118.58
65392	299	1				31.35
65481	299	1				21.09
65482	299		5	25		21.09
65483	299	1	5			24.12
65484	299		5	50		25.15
65485	299		5	25		37.07
65486	299		5	25		46.62
65487	299	1	5			58.19
65488	299	1	5			108.25
65490	299	1				21.09
65491	299	1	5			24.12
65492	299	1	5			25.15
65531	298	1	5			23.21
65532	298		5	50		21.22
65533	298		5	50		28.23
65534	298	1	5			43.91
65535	298		5	25		35.14
65536	298		5	25		52.55
65537	298		4	24		73.75
65538	298	1		10		96.30
65540	298	1	5			23.21
65541	298	1	5			29.32
65542	298		5	25		29.32
65543	298		5	50		30.53
65544	298		5	25		43.77
80102	215	1		50		14.37
80103	215	1		50		16.32
80104	215	1		50	2500	19.93
80105	215	1		50	1600	28.46
80302	216	1		10		13.97
80303	216	1		25		16.04
80304	216	1		25		19.36
80305	216	1		25		22.25
80602	215	1	5			17.83
80603	215	1	5			18.93
80604	215	1	5			22.12
80605	215	1		10	1440	25.71
80702	216	1	5			17.56
80703	216	1	5			18.67
80704	216	1	5			21.44
80705	216	1		10		25.03
81002	216	1		10		21.55
81003	216	1		10		24.32
81004	216	1		10		26.42
81005	216	1		10		30.98
81006	216	1		10		38.98
81007	216	1	5			55.58
81008	217	1		10		66.22
81009	217	1				365.09
81010	217	1				399.39
81011	217	1				493.12
81106	215	1		50	1600	40.66
81107	215	1		15		66.09
81108	215	1		30	480	99.53
81109	215	1				202.80
81110	215	1				246.50
81111	215	1				337.04
81204	217	1				21.44
81206	217	1	5			22.54
81207	217	1	5			23.34

Référence	Page	Conditionnement				EUR/pc.
		1	2	3	4	
81209	217	1				27.38
81210	217	1	5			28.04
81211	217	1				29.44
81212	217	1				33.75
81213	217	1				34.31
81214	217	1				35.12
81215	217	1				36.78
81216	217	1				53.91
81217	217	1				54.05
81218	217	1				50.47
81219	217	1	5			52.11
81220	217	1				53.64
81221	217	1				61.37
81222	217	1				62.09
81223	217	1				56.96
81224	217	1				58.50
81225	217	1				60.71
81226	217	1				62.36
81229	217	1				274.69
81230	217	1				296.40
81231	217	1				318.37
81232	217	1				343.24
81233	217	1				365.09
81236	217	1				290.16
81237	217	1				312.16
81238	217	1				333.86
81239	217	1				359.02
81240	217	1				374.37
81241	217	1				399.39
81244	217	1				308.83
81245	217	1				327.62
81246	217	1				359.02
81247	217	1				374.37
81248	217	1				405.61
81249	217	1				427.45
81250	217	1				489.92
81304	218	1				23.34
81305	218	1				23.78
81306	218	1				25.87
81307	218	1	5			25.71
81308	218	1				28.89
81309	218	1		10		28.35
81310	218	1	5			33.59
81311	218	1				39.41
81312	218	1	5			34.13
81313	218	1				42.44
81316	218	1				41.77
81317	218	1				46.57
81320	218	1		10		49.51
81321	218	1				54.34
81324	218	1				107.69
81326	218	1				298.87
81331	218	1				324.61
81334	218	1				344.78
81336	218	1				390.67
81339	218	1				416.66
81454	218	1				27.33
81455	218	1				27.33
81458	218	1				30.06
81461	218	1				40.91
81703	219	1		10		17.56
81704	219	1		25		19.21
81705	219	1				19.09
81707	219	1		25		21.86

Référence	Page	Conditionnement				EUR/pc.
		1	2	3	4	
81708	219	1		25		27.65
81709	219	1		10		40.10
81710	219	1		10		56.56
81711	219	1		25		75.88
81713	219	1				346.43
81714	219	1				17.15
81715	219	1	5			19.78
81716	219	1				24.47
81717	219	1	5			25.44
81718	219	1				33.04
81719	219	1				45.10
81720	219	1				44.78
81721	219	1				51.02
81722	219	1				71.33
81724	219	1				519.80
81726	219	1				22.68
81802	220	1	5			18.12
81803	220	1		10		19.09
81804	220	1				19.78
81805	220	1	5			20.33
81806	220	1	5			23.90
81807	220	1	5			29.44
81809	220	1		10		37.19
81811	220	1				40.79
81814	220	1	5			62.62
81818	220	1	5			93.75
81819	220	1	5			26.00
81820	220	1				45.10
81821	220	1				57.99
81822	220	1				68.71
81823	220	1				18.80
81824	220	1				27.38
81825	220	1				41.34
81826	220	1				46.45
82002	213	1		10		8.86
82003	213	1		25		9.41
82004	213	1		25		11.06
82005	213	1		25		12.59
82006	213	1		10		15.47
82007	213	1		10		21.13
82008	213	1		25		25.44
82009	213	1				126.21
82010	213	1				144.05
82011	213	1				183.18
82102	214	1				14.68
82103	214	1				15.22
82104	214	1				17.43
82105	214	1				20.17
82106	214	1				22.54
82107	214	1				26.28
82108	214	1				33.45
82109	214	1				186.23
82110	214	1				210.28
82111	214	1				252.31
82303	214	1				11.42
82305	214	1				12.65
82306	214	1	5			12.65
82307	214	1				14.41
82308	214	1				14.41
82309	214	1	5			14.41
82310	214	1				22.35
82311	214	1				22.35
82312	214	1				22.35
82313	214	1				22.35

Référence	Page	Conditionnement				EUR/pc.
		1	2	3	4	
82314	214	1				30.06
82315	214	1				30.06
82316	214	1				30.06
82317	214	1				30.06
82318	214	1				30.06
82319	214	1				42.30
82320	214	1				42.30
82321	214	1				42.30
82322	215	1	5			42.30
82323	215	1				42.30
82324	215	1				42.30
82331	215	1				130.87
82338	215	1				141.05
82339	215	1				141.05
82345	215	1				148.51
82346	215	1				148.51
82348	215	1				148.51
82606	215	1	5			29.04
82607	215	1				46.87
82608	215	1		10		60.82
82609	215	1				186.23
82610	215	1				222.31
82611	215	1				303.31
82706	216	1	5			27.51
82707	216	1				44.24
82708	216	1	5			57.65
82709	216	1				171.13
82710	216	1				204.33
82711	216	1				279.40
83212	228	1				13.01
83213	228	1				15.62
83214	228	1				17.00
83215	228	1				20.33
83216	228	1				28.46
83217	228	1				61.79
83218	228	1				68.00
83306	216	1		10		34.42
83307	216	1	5			55.84
83308	216	1		25		80.18
83309	216	1				195.06
83310	216	1				237.21
83311	216	1				324.31
83403	228	1	5			29.18
83405	228	1				31.54
83407	228	1				45.21
83423	229	1				32.63
83425	229	1				33.17
83427	229	1				40.79
83712	226	1				61.62
83713	226	1				63.19
83714	226	1				74.70
83715	226	1				91.11
83716	226	1				131.20
83717	226	1				153.06
83718	226	1				189.53
83719	226	1			75	298.87
83720	226	1			75	349.88
83721	226	1			75	419.13
83803	221	1				26.53
83804	221	1				29.72
83805	221	1				35.68
83806	221	1				46.15
83807	221	1				78.81
83833	220	1				23.23



Référence	Page	Conditionnement				EUR/pc.
		1	2	3	4	
83834	220	1				24.89
83835	220	1				31.93
83836	220	1				40.79
83837	220	1				58.32
83838	220	1				103.14
83839	220	1				131.72
85032	225	1				20.33
85033	225	1				20.75
85034	225	1				29.29
85035	225	1				42.98
85036	225	1				53.91
85037	225	1				58.32
85038	225	1				78.81
85042	225	1				28.04
85044	225	1				40.90
85045	225	1				41.88
85046	225	1				52.51
85047	225	1				47.29
85072	225	1				20.70
85075	225	1				76.85
85132	225	1				30.55
85134	225	1				38.29
85300	223	1				29.04
85301	223	1				32.36
85302	223	1				35.12
85303	223	1				36.23
85304	223	1				38.69
85305	223	1				46.45
85306	223	1	5			50.47
85307	223	1				63.18
85308	223	1				77.80
85309	223	1				147.50
85320	221	1				47.69
85321	221	1				54.39
85322	221	1				67.29
85323	221	1				103.03
85324	221	1				107.77
85325	221	1				155.17
85326	221	1	5			257.47
85330	222	1	5			23.71
85332	222	1		10		27.08
85333	222	1				27.08
85334	222	1				28.29
85335	222	1		10		28.29
85337	222	1	5			41.76
85338	222	1		10		52.49
85339	222	1		10		73.94
85340	222	1		10		132.51
85350	224	1				31.28
85351	224	1				35.33
85352	224	1				36.86
85353	224	1				52.14
85354	224	1				69.00
85355	224	1				89.16
85356	224	1				166.38
85358	224	1				35.33
85359	224	1				36.86
85360	222	1				31.28
85362	222	1				35.33
85365	222	1				36.86
85367	222	1	5			52.14
85368	222	1				69.00
85369	222	1				89.16
85370	222	1				166.38

Référence	Page	Conditionnement				EUR/pc.
		1	2	3	4	
90000	506	1		10		33.98
90092	236		10			0.86
90094	236		10			1.35
90095	236		10			1.27
90096	236		10			1.79
90097	236		10			1.82
90098	236		10			4.35
90253	275	1				1.64
90254	275	1				1.90
90255	275	1				2.05
90282	232	1	5			9.67
90341	532	1				2.76
90342	532	1				2.76
90343	532	1				2.76
90344	533	1				4.13
90345	533	1				5.62
90346	533	1				7.15
90347	533	1				9.89
90348	533	1				33.64
90349	533	1				69.12
90350	533	1				98.92
90351	531	1		10		7.54
90357	529	1				32.40
90358	531		5	50		3.49
90363	529	1				45.59
90365	530	1				155.26
90371	530	1				36.19
90372	530	1				36.19
90373	530	1				36.19
90374	530	1				36.19
90375	530	1				36.19
90376	531	1				42.86
90391	531		10			3.68
90394	531		10			8.71
90396	531		10			3.68
90421	235		10			1.09
90422	235		20	100		1.13
90423	235		20	100		1.27
90424	235		20	100		1.40
90425	235		20	100		1.70
90426	235		20	100		2.26
90427	235		20	100		3.25
90428	235		20	100		4.51
90429	235		20	100		9.46
90430	235		20	100		14.11
90431	235		20	100		25.83
90523	537	1				883.86
90563	532	1				283.02
90797	528	1				678.70
90798	528	1				767.22
90799	528	1				1106.56
90881	234		10			2.35
90882	234		10	100		0.94
90883	234		10	100		1.12
90884	234		10	100		1.34
90885	234		10	100		1.40
90886	234		10	100		1.96
90887	234		10	100		3.39
90888	234		10	100		4.12
90891	234		5	50		15.54
90892	234		5	50		20.38
90893	234		5	25		47.51
90922	532	1				87.52
90923	532	1				92.66

Référence	Page	Conditionnement				EUR/pc.
		1	2	3	4	
90924	532	1				94.37
90925	532	1				125.88
90926	532	1				136.28
90927	532	1				181.91
90928	532	1				230.80
90929	532	1				358.81
90930	532	1				438.94
90931	532	1				531.88
90932	191	1	5			17.56
90933	191	1	5			18.54
90934	191	1				19.78
90935	191	1	5			20.59
90936	191	1	5			23.23
90980	204	1	5			85.10
90981	204	1				96.42
90982	204	1	5			101.11
90983	204	1	5			120.93
90984	204	1	5			138.86
90985	204	1	5			159.91
90986	204	1	5			176.37
90987	204	1				399.79
90988	204	1				446.81
90989	204	1				493.85
91031	237	1				2.22
91032	237	1	5			2.73
91033	237	1	5			3.24
91034	237	1	5			3.94
91035	237	1	5			4.98
91036	237	1	5			5.66
91037	169	1	5			6.43
91038	237	1	5			8.65
91039	237	1	5			9.87
91041	236	1				1.95
91042	236	1				2.35
91043	236	1				2.82
91044	236	1				3.43
91045	236	1				4.29
91046	236	1				4.98
91047	168	1				5.59
91048	236	1				7.52
91049	236	1				8.60
91064	279		4			2.41
91065	279		4			2.41
91066	169		4			2.41
91067	169		4			2.41
91068	169		4			2.41
91069	279		4			3.60
91070	279		4			3.84
91071	279		4			4.07
91072	279		4			4.79
91073	279		4			4.79
91087	529	1				82.20
91088	529	1				118.65
91092	529	1		10		33.14
91152	235		10	50		1.47
91153	235		10	50		1.60
91154	235		10	50		1.89
91155	235		10	50		2.32
91156	235		10	50		2.90
91157	235		10	50		5.09
91158	235		10	50		6.98
91164	237		4			2.29
91165	237		4			2.29
91166	237		4			2.87

Référence	Page	Conditionnement				EUR/pc.
		1	2	3	4	
91167	237		4			2.86
91168	237		4			2.86
91169	169		4			4.28
91170	169		4			4.28
91171	169		4			4.28
91172	169		4			4.28
91173	169		4			4.28
92100	332	1		25		119.35
92101	332	1		5		128.52
92102	332	1		20		167.08
92103	332	1		5		214.80
92104	332	1		5	250	262.53
92105	332	1		5		358.00
92106	332	1				477.33
92107	332	1			30	906.93
92108	332	1			12	1336.53
92109	332	1			12	2291.22
92110	332	1				119.35
92112	332	1				167.08
92140	334	1				205.26
92142	334	1				257.77
92143	334	1				310.26
92144	334	1				381.87
92145	334	1				453.46
92146	334	1				701.69
92147	334	1				1241.07
92148	334	1				1837.74
92149	334	1				2529.89
94912	333	1				102.63
94913	333	1				105.02
94914	333	1				131.15
94922	330	1		25		26.53
94923	330	1		25		28.02
94924	330	1		25	1200	36.58
94925	330	1		25	800	58.48
94926	330	1		10	640	73.09
94927	330	1		10		108.98
94928	330	1		5	250	146.08
94935	331	1		5		8.64
94936	331	1		25		8.64
94937	331	1	5			9.74
94938	331	1	5			12.52
94952	329	1		5		102.25
94953	329	1		5		110.24
94954	329	1		5		130.64
94955	329	1		5		155.25
94956	329	1		5		196.00
94957	329	1		5		236.87
94958	329	1		5		285.91
94962	331	1		25		56.01
94963	331	1		25		60.03
94964	331	1		25	1200	67.29
94965	331	1		25	800	77.36
94966	331	1		10	640	98.71
94967	331	1		10		157.13
94968	331	1		5	250	197.42
111.023.00.1	348	1				1599.72
111.024.00.1	350	1				1949.75
111.025.00.1	349	1				1803.96
111.026.00.1	351	1				2503.98
111.047.00.1	352	1				1191.29
111.048.00.1	353	1				1404.03
152.149.16.1	426	1	10			26.02
152.150.16.1	426	1				26.02



Conditionnement						
Référence	Page	1	2	3	4	EUR/pc.
152.151.16.1	426	1	10	80		26.02
152.152.16.1	426	1	10			26.02
152.153.16.1	426	1	10	50		20.05
152.154.16.1	426	1	10			20.05
152.155.16.1	426	1	10			20.05
152.197.16.1	426	1	10	40		20.05
152.198.16.1	426	1	10	100		20.05
152.495.00.1	451	1	10	100		3.38
152.496.00.1	451	1	10	100		3.28
152.651.16.1	426	1	10			20.05
152.652.16.1	426	1	10			20.05
152.654.16.1	426	1	10			26.02
152.657.16.1	426	1	10			32.96
152.658.16.1	426	1				26.02
152.661.16.1	426	1				26.02
152.682.00.1	451	1	10	100		3.27
152.689.00.1	451	1	10	100		5.01
152.690.00.1	451	1	10	100		4.86
152.691.00.1	451	1	10	100		10.01
152.692.00.1	451	1	10	100		6.67
152.693.00.1	451	1	10	100		4.86
152.699.00.1	451	1	10			8.04
152.796.00.1	451	1	10	100		3.27
153.564.16.1	451	1	10	100		3.89
153.565.16.1	451	1	10	100		3.89
153.566.16.1	451	1	10	100	6400	3.89
240.474.00.1	555	1	10			75.48
240.669.00.1	560	1				121.06
241.314.00.1	328	1	10			4.80
241.491.00.1	518	1				3.85
241.492.00.1	518	1				3.60
241.493.00.1	518	1				3.76
241.494.00.1	518	1				4.03
241.495.00.1	518	1				4.92
241.496.00.1	518	1				11.83
241.497.00.1	518	1				108.78
241.599.00.1	347	1				136.52
241.861.00.1	365	1		10		129.70
241.862.00.1	365	1				28.66
242.614.P1.1	536	1				175.56
243.759.00.1	347	1				20.04
243.896.00.1	346	1				136.33
244.946.00.1	362	1				104.90
244.947.00.1	362	1				104.90
244.949.00.1	362	1				104.90
300.007.00.2	485	1	14	140	840	7.78
305.000.14.1	460		3		264	9.95
305.002.14.1	472	1	10	50	800	9.70
305.003.14.3	473	1	10	50	1050	4.04
305.005.14.1	479	1	10			3.75
305.040.14.3	476		10	50		6.93
305.054.14.1	463	1	10	50	400	7.00
305.058.14.1	464	1	10	50	400	7.00
305.150.14.1	460	1	10	60	960	5.52
305.300.14.1	460	1	10	50	800	5.52
305.450.14.1	461	1	10	60	960	5.52
305.670.14.1	461	1	10	50	800	5.52
305.812.26.1	477	1	10	50	1600	3.87
305.880.14.1	461	1	10	60	960	5.52
305.904.14.1	476	1	10	50	400	5.52
305.905.14.1	475	1	10	50	800	5.52
305.906.14.1	475	1	10	40	320	5.52
305.921.00.1	484		15	150	300	3.55
306.000.14.1	460		3		234	11.23

Conditionnement						
Référence	Page	1	2	3	4	EUR/pc.
306.002.14.1	472	1	10	40	640	11.05
306.008.14.1	462	1	10	50	400	14.39
306.050.14.1	468	1	10	60	1440	5.17
306.054.14.1	463	1	10	40	320	8.79
306.058.14.1	464	1	10	40	320	8.79
306.064.14.1	463	1	10	40	320	8.79
306.068.14.1	464	1	10	40	320	8.79
306.150.14.1	460	1	10	40	640	5.88
306.300.14.1	460	1	10	40	640	5.88
306.450.14.1	461	1	10	50	800	5.88
306.812.26.1	477		10	50		4.23
306.880.14.1	461	1	10	40	640	5.88
306.921.00.1	484		15	150	300	3.76
307.000.14.1	460		3		189	14.70
307.002.14.1	472	1	10	60	480	12.77
307.003.14.3	473	1	10	50	1050	4.20
307.005.14.1	479	1	10			4.20
307.012.14.1	472	1		20	240	19.45
307.050.14.1	468	1	10	60	960	5.52
307.054.14.1	463	1	10	30	240	10.83
307.058.14.1	464	1	10	40	320	10.83
307.060.14.1	468	1	10	60	960	5.52
307.064.14.1	463	1	10	30	240	10.83
307.068.14.1	464	1	10	30	240	10.83
307.074.14.1	463	1	10	30	240	10.83
307.078.14.1	464	1	10	30	240	10.83
307.150.14.1	460	1	10	60	480	5.88
307.300.14.1	460	1	10	60	480	5.88
307.333.14.1	471	1	10		160	18.37
307.345.14.1	470	1	10			34.92
307.450.14.1	461	1	10	60	480	5.88
307.670.14.1	461	1	10	60	480	5.88
307.812.26.1	477	1	10	50	1000	4.63
307.880.14.1	461	1	10	60	480	5.88
307.921.00.1	484		15	150	300	3.76
308.000.14.1	460		3		126	19.35
308.002.14.1	472	1	10	40	320	15.30
308.003.14.3	473	1	10	50	800	4.69
308.005.14.1	479	1	10			5.52
308.012.14.1	472	1		15	180	20.55
308.014.14.1	462	1		10		16.57
308.050.14.1	468	1	10	50	800	7.68
308.054.14.1	463	1	10		160	15.43
308.058.14.1	464	1	15		240	15.43
308.060.14.1	468	1	10	50	800	7.68
308.064.14.1	463	1	10		160	15.43
308.068.14.1	464	1	10		160	15.43
308.070.14.1	468	1	10	50	800	7.68
308.074.14.1	463	1	10		160	15.43
308.078.14.1	464	1	10		160	15.43
308.081.14.1	468	1	10			42.27
308.082.14.1	465	1	10		160	52.48
308.083.14.1	466	1	10		120	53.29
308.084.14.1	463	1	10		160	15.43
308.088.14.1	464	1	10		160	15.43
308.089.14.1	464	1	10		160	15.43
308.150.14.1	460	1	10	40	320	10.11
308.300.14.1	460	1	10	40	320	10.11
308.333.14.1	471	1	10		160	25.29
308.450.14.1	461	1		40	320	10.11
308.670.14.1	461	1	10	40	320	10.11
308.811.14.1	466	1		5	120	60.84
308.812.26.1	477	1	10	50	800	5.03
308.815.14.1	467	1		5		60.84

Référence	Page	Conditionnement				EUR/pc.
		1	2	3	4	
308.817.14.1	467	1		5		60.84
308.880.14.1	461	1	10	40	320	10.11
308.883.14.1	474	1	15		120	53.29
308.921.00.1	484		15	150	300	4.52
308.923.14.1	475	1	10		80	117.23
310.000.14.1	460		3		102	22.50
310.002.14.1	472	1	10	20	240	16.65
310.003.14.3	473	1	10	50	800	4.69
310.005.14.1	479	1	10		1120	6.23
310.006.00.1	456	1	4		140	72.36
310.007.00.1	457	1	4		140	72.71
310.008.14.1	462	1		12	96	25.62
310.012.14.1	472	1		10	120	21.99
310.014.14.1	462	1		10		16.91
310.050.14.1	469	1	10	40	320	8.43
310.052.14.1	469		10	40		10.72
310.054.14.1	463	1	15		120	18.75
310.058.14.1	464	1	10		160	18.75
310.060.14.1	469	1	10	40	320	8.43
310.062.14.1	469		10	40		10.72
310.064.14.1	463	1	10		80	18.75
310.068.14.1	464	1	10		160	18.75
310.070.14.1	469	1	10	40	320	8.43
310.072.14.1	469		10	40		10.72
310.074.14.1	463	1	10		80	18.75
310.078.14.1	464	1	10		160	18.75
310.080.14.1	469	1	10	40	320	8.43
310.081.14.1	468	1	10		80	42.27
310.082.14.1	469		10	40		10.72
310.083.14.1	466	1		10	80	56.92
310.084.14.1	463	1	10		80	18.75
310.088.14.1	464	1	10		120	18.75
310.101.14.1	468	1	10		80	42.27
310.102.14.1	465	1	10		80	52.48
310.104.14.1	463	1	10		80	18.75
310.106.14.1	470		5	10		28.86
310.108.14.1	464	1	10		120	18.75
310.115.14.1	467	1		5		64.09
310.117.14.1	467	1		5		64.09
310.150.14.1	460	1	10	20	160	10.11
310.300.14.1	460	1	10	20	160	10.11
310.334.14.1	471	1	12		96	25.95
310.345.14.1	470	1	10		80	38.60
310.450.14.1	461	1		20	160	10.11
310.670.14.1	461	1	10	20	160	10.11
310.811.14.1	466	1		5	60	64.09
310.812.26.1	477	1	10	50	600	5.39
310.813.14.1	466	1		5	60	64.09
310.815.14.1	467	1		5		64.09
310.817.14.1	467	1		5		64.09
310.880.14.1	461	1	10		160	10.11
310.881.14.1	474	1		15	120	45.94
310.883.14.1	474	1		10	80	45.94
310.921.00.1	484		15	120	240	4.86
312.000.14.1	460		3		78	29.15
312.002.14.1	472	1	10		120	35.67
312.003.14.3	473	1	5	30	240	7.46
312.005.14.1	479	1	10			14.68
312.012.14.1	472	1		12	96	37.07
312.014.14.1	462	1		5		24.73
312.100.14.1	469	1	5	10	160	25.72
312.104.14.1	463	1	5		40	34.92
312.108.14.1	464	1	8		64	34.92
312.109.14.1	464	1		8		34.92

Référence	Page	Conditionnement				EUR/pc.
		1	2	3	4	
312.124.14.1	463	1	5		40	34.92
312.125.14.1	469	1	5	10	160	25.72
312.128.14.1	464	1	8		64	34.92
312.140.00.2	473	1	5			39.15
312.150.14.1	460	1	10		120	22.04
312.300.14.1	460	1	10		80	22.04
312.333.14.1	471	1	5		60	53.29
312.450.14.1	461	1	10		80	22.04
312.771.16.1	471	1	6	24	408	12.07
312.812.26.1	477	1	10	50	500	5.79
312.813.26.1	477	1	10	50	800	6.11
312.880.14.1	461	1	10		80	22.04
312.921.00.1	484		15	75	150	5.68
315.001.14.1	460		3		66	43.40
315.002.14.1	472	1		4	96	78.15
315.003.14.3	473	1	5	25	200	8.70
315.005.14.1	480	1		4	256	23.17
315.100.14.1	469	1		6	144	34.11
315.104.14.1	463	1		2	16	99.16
315.108.14.1	465	1		2	32	99.16
315.124.14.1	463	1		2	16	99.16
315.126.14.1	469	1		6	144	34.11
315.128.14.1	465	1		2	32	99.16
315.144.14.1	463	1		2		99.16
315.148.14.1	464	1		2	32	99.16
315.150.14.1	460	1		4	64	35.88
315.300.14.1	460	1		4	32	35.88
315.333.14.1	471	1		2	32	121.26
315.450.14.1	461	1		4	64	35.88
315.812.26.1	477	1	5	25	400	6.54
315.813.26.1	477	1	10			20.94
315.885.14.1	461	1		4	32	67.97
348.227.00.1	487	1	10		160	57.49
348.228.00.1	487	1	10			63.65
348.229.00.1	487	1	10			66.93
348.300.00.1	484	1	10			79.09
348.301.00.1	484	1	10			89.67
348.302.00.1	484	1	10			94.91
348.303.00.1	484	1	10		180	107.77
348.304.00.1	484	1	10			131.84
348.305.00.1	484	1	10			163.49
348.306.00.1	484	1				189.86
356.010.00.1	485	1	10		40	45.19
356.011.00.1	485	1	10		40	50.68
356.012.00.1	485	1	10		40	58.88
356.013.00.1	485	1	10		40	67.10
356.014.00.1	485	1	5			78.07
356.015.00.1	485		2		38	93.05
356.016.00.1	486		2		38	106.79
356.116.00.1	547	1				2062.15
356.117.00.1	560	1				956.36
356.120.00.1	562	1	10			161.85
356.198.00.1	560	1				954.50
356.201.00.1	551	1				3817.91
356.203.00.1	551	1				3025.75
357.599.00.1	555	1	20			46.61
357.600.00.1	555	1	20			46.61
357.751.00.1	555	1	20			46.09
357.800.00.1	558	1				111.81
358.004.00.1	381	1	5			13.10
358.024.00.1	390	1				235.94
358.026.00.1	391	1				235.94
358.043.00.1	393	1				89.75
358.060.00.1	383	1				34.19



Conditionnement							Conditionnement						
Référence	Page	1	2	3	4	EUR/pc.	Référence	Page	1	2	3	4	EUR/pc.
358.061.00.1	384	1	10			42.58	359.440.00.2	424	1	10	50		17.66
358.062.00.1	384	1	10			64.05	359.441.00.2	424	1	10	50		17.66
358.502.00.1	561	1				71.44	359.442.00.2	424	1	10	50		17.66
358.503.00.1	561	1				95.27	359.443.00.2	424	1	10	30		27.81
358.504.00.1	561	1				134.94	359.444.00.2	424	1	10	30		27.81
358.759.00.1	555	1	20			23.49	359.445.00.2	424	1	10	30		27.81
358.760.00.1	555	1	20			23.49	359.446.00.2	473	1	10	30		27.81
359.006.25.1	381	1				61.26	359.447.00.2	424	1	10			27.81
359.007.00.1	374	1				297.90	359.448.00.2	424	1	10	20		47.33
359.009.P0.1	559	1				6860.41	359.449.00.2	424	1	10	20		47.33
359.013.00.1	392	1				186.07	359.450.00.2	424	1	10	20		47.33
359.037.00.1	391	1				137.12	359.451.00.2	424	1	10			90.04
359.038.00.1	390	1				137.12	359.454.00.1	425	1	10	50		4.77
359.039.00.1	393	1				177.65	359.455.00.1	425	1	10	50		5.21
359.042.00.1	383	1	10	40		161.71	359.456.00.1	425	1	10	50		6.00
359.046.P2.1	553	1				1290.34	359.457.00.1	425	1	10	50		6.66
359.048.P0.1	564	1				873.85	359.458.00.1	425	1	10	50		6.97
359.052.00.1	557	1				150.81	359.459.00.1	425	1	10	50		7.44
359.053.00.1	557	1				150.81	359.461.16.1	425	1	10			14.25
359.054.00.1	557	1				150.81	359.462.00.1	425	1	10			8.12
359.056.00.1	557	1				150.81	359.463.00.1	425	1	10			8.89
359.057.00.1	557	1				150.81	359.464.00.1	425	1	10			10.33
359.058.00.1	556	1				623.95	359.465.00.2	424	1	10	50		13.96
359.059.00.1	556	1				1002.30	359.575.00.1	380	1				87.05
359.060.P2.1	554	1				2532.08	359.579.00.1	380	1			66	87.05
359.062.00.1	560	1				52.40	359.591.00.1	380	1				87.05
359.082.P2.1	554	1				1551.18	359.662.00.1	550	1			2	2286.13
359.098.00.1	371	1			24	288.75	359.665.P0.1	553	1				469.38
359.099.00.1	372	1			12	259.89	359.673.00.1	559	1				282.79
359.100.00.1	373	1			24	230.98	359.675.P0.1	553	1				978.60
359.101.00.1	375	1			72	89.30	359.683.00.1	559	1				88.03
359.105.00.1	369	1			24	198.87	359.690.P0.1	550	1				3895.34
359.106.00.1	370	1			24	253.58	359.720.00.1	563	1	5			8.79
359.107.00.1	370	1			24	84.92	359.778.00.1	559	1				220.10
359.108.00.1	371	1			8	150.06	359.799.00.1	554	1				672.46
359.111.00.1	372	1			24	160.78	359.804.00.1	558	1				149.89
359.112.00.1	373	1			24	230.93	359.807.00.1	558	1				338.19
359.114.00.1	374	1			72	80.68	359.809.00.1	557	1				258.19
359.119.00.1	382	1	5		40	114.67	359.811.00.1	557	1				258.19
359.122.00.1	381	1			40	60.99	359.812.00.1	557	1				258.19
359.124.00.1	383	1			34	71.83	359.813.00.1	557	1				258.19
359.126.00.1	382	1			34	227.07	359.814.00.1	557	1				258.19
359.133.00.1	393	1				52.40	359.816.00.1	557	1				440.63
359.145.26.1	478	1	10	50		14.03	359.817.00.1	557	1				258.19
359.146.26.1	478	1	10			14.03	359.818.00.1	557	1				258.19
359.147.00.1	392	1				235.53	359.819.00.1	557	1				336.42
359.421.00.1	429	1	10			24.70	359.822.00.1	557	1				399.30
359.423.00.1	429	1	10			24.70	359.832.00.1	563	1			8	779.45
359.424.00.2	424	1	10	50		12.98	359.860.00.1	561	1				1001.33
359.425.00.2	424	1	10	50		13.96	359.884.00.1	557	1				623.22
359.426.00.2	424	1	10	50		13.96	359.886.00.1	559	1	20			31.42
359.427.00.2	424	1	10	50		13.96	359.900.00.1	456	1	10	50		53.26
359.428.00.2	424	1	10	50		14.84	359.903.00.1	560	1				70.27
359.429.00.2	424	1	10	50		14.84	359.911.P0.1	547	1				692.17
359.430.00.2	424	1	10	50		14.84	359.912.00.1	561	1				471.92
359.431.00.2	424	1	10	50		15.81	359.914.00.1	565	1				51.67
359.432.00.2	424	1	10	50		15.81	359.915.00.1	562	1			105	214.82
359.433.00.2	424	1	10	50		15.81	359.916.00.1	562	1				938.28
359.434.00.2	424	1	10	50		15.81	359.922.00.1	563	1				168.57
359.435.00.2	424	1	10	50		15.81	359.923.00.1	563	1				168.57
359.436.00.2	424	1	10	50		15.81	359.924.00.1	563	1				168.57
359.437.00.2	424	1	10	50		16.69	359.925.00.1	563	1				168.57
359.438.00.2	424	1	10	50		16.69	359.926.00.1	563	1				168.57
359.439.00.2	424	1	10	50		16.69	359.930.00.1	565	1				125.95

Référence	Page	Conditionnement				EUR/pc.
		1	2	3	4	
359.935.00.1	558	1				167.09
359.969.00.1	457	1			35	344.04
359.971.00.1	382	1	10			208.15
360.000.16.0	406		5		415	3.12
360.045.16.1	407	1	10	100	2400	1.84
360.055.16.1	408	1	10	90	1440	2.04
360.061.16.1	433	1	10	100	1600	2.30
360.108.16.1	411		10			4.15
360.109.16.1	411	1	10	40	960	4.15
360.158.16.1	412	1	10			4.15
360.159.16.1	412	1	10	50		4.15
360.557.16.1	418	1	10	100		1.38
360.700.16.1	422	1	10			13.00
360.719.16.1	429	1	10	50		20.81
360.720.16.1	429	1	10	50		20.81
360.721.16.1	429	1	10	50		20.81
360.740.16.1	427	1	10	50		5.34
360.750.16.1	427	1	10			5.07
360.770.16.1	436	1	10			2.60
360.771.16.1	421	1	12	36	3024	3.30
360.772.16.1	432	1	10			3.76
360.779.16.3	423		10	100	2400	3.85
360.780.16.1	428	1				3.80
360.781.16.1	450	1	10			2.30
360.784.16.1	426	1				6.94
360.802.92.1	449	1	10			1.37
360.812.16.1	449	1	10			0.76
360.822.00.1	380	1	10			33.77
360.832.00.2	441	1	50		8000	2.65
360.841.00.2	439	1	10	50		3.40
360.843.00.2	440		10	50	1400	3.40
360.850.00.1	110		3	30		5.24
360.861.00.1	376	1	10			3.60
361.000.16.0	406		5		540	3.71
361.045.16.1	407	1	10	100	1600	2.04
361.055.16.1	408	1	10	200	800	2.44
361.061.16.1	433	1	10	100	1600	2.30
361.065.16.1	433	1	10			2.30
361.088.16.1	407	1	10	50	1200	2.04
361.109.16.1	411	1	10	40	640	4.64
361.112.16.1	411	1	10	140	560	4.64
361.159.16.1	412	1	10			4.64
361.162.16.1	412	1	10	50	800	4.64
361.459.16.1	416	1	10			6.52
361.462.16.1	416	1	10			6.52
361.557.16.1	418	1	10	100		1.38
361.558.16.1	417	1	10	100		1.38
361.559.16.1	418	1	10	50	2000	1.38
361.666.16.1	400	1	12			52.20
361.673.00.1	486	1				51.37
361.674.00.1	487	1				105.07
361.700.16.1	422	1	10			14.09
361.719.16.1	429	1	10	50		23.11
361.720.16.1	429	1	10	50		23.11
361.721.16.1	429	1	10			23.11
361.722.16.1	429	1	10			23.11
361.723.16.1	429	1	10			23.11
361.726.16.1	428	1	10	50		23.11
361.727.16.1	428	1	10			23.11
361.740.16.1	427	1	10	100		5.53
361.742.00.1	452	1				4.06
361.744.16.1	431	1	10	50		12.41
361.745.00.1	431	1				19.15
361.746.00.1	430	1				35.30

Référence	Page	Conditionnement				EUR/pc.
		1	2	3	4	
361.748.00.1	430	1				29.67
361.750.16.1	427	1	10	60	1440	6.94
361.752.16.3	424		10	100	2400	3.85
361.768.16.1	437	1	10			8.40
361.770.16.1	436	1	10	50		2.80
361.771.16.1	421	1	12	36	2376	3.71
361.772.16.1	432	1	10			4.09
361.774.16.1	436	1	10			4.09
361.776.16.1	377	1	10	40	1800	13.33
361.779.16.3	423		10	100	1600	3.85
361.781.16.1	450	1	10			2.59
361.784.16.1	426	1	10			6.82
361.789.00.1	450	1	10	50		1.91
361.802.92.1	449	1	10	50		1.37
361.812.16.1	449	1	10	50		1.02
361.822.00.1	380	1	10			38.76
361.832.00.2	441	1	50		4500	2.84
361.841.00.2	439	1	10	50	2250	4.12
361.843.00.2	440	1	10	50	1200	3.77
361.850.00.1	110		3	30		5.64
361.861.00.1	377	1	10			3.87
361.872.16.1	410	1	10			2.04
361.929.16.1	449	1		25		18.24
362.780.16.1	428	1	10			3.80
362.797.92.1	452	1	10			2.15
362.826.26.1	444	1	25		2500	5.24
362.827.26.1	444	1	25			6.05
362.828.26.1	444	1	25		1000	6.77
362.833.00.1	447	1	25			1.53
362.834.26.1	446	1	25			7.57
362.835.00.1	447	1	25			3.77
362.836.00.1	445	1	10		2000	3.77
362.837.00.1	443	1	25			5.24
362.837.26.1	445	1	50		3000	7.08
362.838.00.1	447	1	25			3.40
362.839.26.1	445	1	50		3000	7.08
362.842.26.1	447	1	50			2.99
362.843.26.1	446	1	50			2.51
362.844.26.1	446	1	50			5.37
362.846.00.1	442		10	100	2400	1.53
362.848.26.1	64	1		50		4.56
362.851.26.1	64	1		50		5.24
362.852.26.1	446	1	4			47.26
362.853.26.1	446	1	2			88.19
362.854.26.1	446	1	2			233.07
362.856.26.1	64	1	10			6.77
362.857.26.1	63	1	2			47.08
362.862.26.1	376	1	10	100	2100	2.19
362.863.26.1	375		5		500	7.84
362.864.26.1	375	1	10		1100	6.53
362.865.26.1	376	1	100			1.04
363.000.16.0	406		5		685	4.12
363.045.16.1	407	1	10	160	1280	2.63
363.051.16.1	408	1		24		11.52
363.055.16.1	408	1	10	140	560	3.19
363.061.16.1	433	1	10	350	1400	3.49
363.062.16.1	409	1	10			4.64
363.088.16.1	407	1	10	300	1200	3.49
363.112.16.1	411	1	10	100	400	5.80
363.115.16.1	411	1	10	110	440	5.80
363.162.16.1	412	1	10			5.80
363.165.16.1	412	1	10	30	480	5.80
363.462.16.1	416	1	10			9.26
363.465.16.1	416	1	10			9.26



Référence	Page	Conditionnement				EUR/pc.
		1	2	3	4	
363.472.16.1	435	1				34.61
363.558.16.1	417	1	10	50	1200	1.84
363.559.16.1	418	1	10	80		1.84
363.560.16.1	418	1	10	60	1440	1.84
363.561.16.1	417	1	10	100	1600	1.84
363.660.00.1	401	1	10	60	240	56.23
363.665.00.1	396	1				61.73
363.700.16.1	422	1	10	120	480	15.22
363.724.16.1	429	1	10			26.63
363.728.16.1	428	1	10			26.63
363.740.16.1	427	1	10	100	1200	8.80
363.742.00.1	452	1				4.06
363.744.16.1	431	1	10			12.41
363.745.00.1	431	1				20.80
363.746.00.1	430	1				35.30
363.748.00.1	430	1				33.38
363.749.16.1	427	1	10			3.80
363.750.16.1	427	1	10	50		8.07
363.771.16.1	421	1	12	36	1800	5.12
363.772.16.1	432	1	10	50		4.80
363.776.16.1	377	1	10	40	1800	13.33
363.779.16.3	423		10	150	1200	6.23
363.780.16.1	428	1	10			3.86
363.781.16.1	450	1	10			4.77
363.789.00.1	450	1	10	50		2.28
363.802.92.1	449	1	10	100	2400	1.37
363.812.16.1	449	1	10	100		1.84
363.822.00.1	380	1	10			43.10
363.832.00.2	441	1	50			2.84
363.839.00.1	444	1	25			4.49
363.841.00.2	439	1	10	50	2250	4.71
363.842.00.1	440	1	10	50		7.92
363.843.00.2	440	1	10	50	1400	3.77
363.850.00.1	448		3	30		6.21
363.861.00.1	377	1	10		1000	4.14
363.862.00.1	378	1	10	50		3.67
363.863.00.1	378		5		200	23.88
363.864.00.1	378	1	5		270	48.73
363.873.16.1	410	1	10			3.49
363.929.16.1	449	1		25		18.24
364.000.16.0	406		5		250	4.93
364.045.16.1	407	1	10	260	1040	3.49
364.055.16.1	408	1	10	100	400	3.49
364.062.16.1	409	1	10			5.53
364.063.16.1	409	1	10			6.94
364.088.16.1	407	1	10	200	800	3.49
364.109.16.1	411	1	10	100	400	6.52
364.112.16.1	411	1	10	20	320	6.52
364.115.16.1	411	1	10	90	360	6.52
364.120.16.1	411	1	10	80	320	6.52
364.159.16.1	412	1	10			6.52
364.162.16.1	412	1	10			6.52
364.165.16.1	412	1	10	120	480	6.52
364.170.16.1	412	1	10	120	480	6.52
364.270.16.1	415	1				31.58
364.320.16.1	414	1				31.58
364.370.16.1	414	1				31.58
364.451.16.1	418	1	10			21.96
364.462.16.1	416	1	10			9.26
364.465.16.1	416	1	10			9.26
364.558.16.1	417	1	10			1.84
364.559.16.1	418	1	10			1.84
364.560.16.1	418	1	10	50		1.84
364.561.16.1	417	1	10	50	1200	1.84

Référence	Page	Conditionnement				EUR/pc.
		1	2	3	4	
364.565.16.1	418	1	10	100		1.84
364.566.16.1	417	1	10	50	1200	1.84
364.600.16.1	415	1				39.91
364.605.16.1	415	1				39.91
364.610.16.1	416	1				39.91
364.700.16.1	422	1	10	80	320	16.33
364.724.16.1	429	1	10			29.99
364.730.16.1	438	1	10		120	60.00
364.740.16.1	427	1	10			9.26
364.744.16.1	431	1	10			16.17
364.749.16.1	427	1	10			3.80
364.750.16.1	427	1	10			8.40
364.752.16.3	424		10	200	1600	6.78
364.771.16.1	421	1	12	36	1512	5.51
364.772.16.1	432	1	10			4.95
364.774.16.1	436	1	10			10.57
364.776.16.1	377	1	15	60	1620	13.33
364.779.16.3	423		10	120	960	6.78
364.780.16.1	428	1				3.80
364.781.16.1	450	1	10			4.64
364.802.92.1	449	1	10	100		1.41
364.812.16.1	449	1	10	100		1.84
364.822.00.1	380	1	10			50.28
364.832.00.2	441	1	50		3850	2.84
364.841.00.2	439	1	10	50	2250	4.71
364.842.00.1	440	1	10	50		7.92
364.843.00.2	440	1	10	50	1400	3.77
364.850.00.1	110		3	30		6.21
364.861.00.1	377	1	10		1400	4.41
364.873.16.1	410	1	10			3.49
364.874.16.1	410	1	10	100	1600	3.49
364.989.16.2	420	1				22.19
365.000.16.0	406		5		510	5.70
365.045.16.1	407	1	10	50	800	5.50
365.046.16.1	408	1	10			9.26
365.051.16.1	408	1		25		15.97
365.055.16.1	408	1	10	70	280	5.50
365.088.16.1	407	1	10	30	480	5.50
365.109.16.1	411	1	10			8.07
365.112.16.1	411	1	10	60	240	8.07
365.115.16.1	411	1	10	60	240	8.07
365.120.16.1	411	1	10	60	240	8.07
365.125.16.1	411	1	10	60	240	8.07
365.159.16.1	412	1	10			8.07
365.162.16.1	412	1	10	90	360	8.07
365.165.16.1	412	1	10	90	360	8.07
365.170.16.1	412	1	10	100	400	8.07
365.175.16.1	412	1	10	80	320	8.07
365.275.16.1	415	1				31.58
365.325.16.1	414	1				31.58
365.375.16.1	414	1				31.58
365.451.16.1	418	1		65	260	23.54
365.465.16.1	416	1	10			12.41
365.470.16.1	416	1	10			12.41
365.472.16.1	435	1				53.07
365.558.16.1	417	1	10			2.04
365.559.16.1	418	1	10			2.04
365.560.16.1	418	1	10	50		2.04
365.561.16.1	417	1	10	50	800	2.04
365.565.16.1	418	1	10	50		2.04
365.566.16.1	417	1	10	50	800	2.04
365.570.16.1	418	1	10	50	800	2.04
365.571.16.1	417	1	10	50	800	2.04
365.600.16.1	415	1				60.00

Référence	Page	Conditionnement				EUR/pc.
		1	2	3	4	
365.605.16.1	415	1				39.91
365.610.16.1	416	1				41.55
365.673.00.1	486	1				73.74
365.700.16.1	422	1	10	50	200	12.74
365.710.00.1	385	1	10			105.68
365.725.16.1	429	1	10			39.25
365.730.16.1	438	1	5		60	106.22
365.740.16.1	427	1	10			11.52
365.742.00.1	452	1				4.06
365.744.16.1	431	1	10			16.17
365.745.00.1	431	1				24.88
365.746.00.1	430	1				40.83
365.748.00.1	430	1				33.38
365.750.16.1	427	1	10	50		10.60
365.771.16.1	421	1	12	72	1152	5.62
365.772.16.1	432	1	10			6.30
365.776.16.1	377	1	10	40	1080	14.22
365.779.16.3	423		10	70	560	7.40
365.780.16.1	428	1	10			3.86
365.781.16.1	450	1	10			6.94
365.784.16.1	426	1				7.37
365.789.00.1	450	1	5	50		1.91
365.802.92.1	449	1	10	100		1.56
365.812.16.1	449	1	10	50		2.30
365.813.16.1	439	1	10		40	91.90
365.822.00.1	380	1	5		60	60.99
365.832.00.2	441	1	25		6300	3.18
365.841.00.2	439	1	10	50	1800	4.71
365.842.00.1	440	1	10	50		7.92
365.843.00.2	440	1	10	50	700	4.12
365.850.00.1	164		3	30		6.62
365.861.00.1	377	1	10		640	4.71
365.929.16.1	449	1	10			19.66
365.989.16.2	420	1	10			24.24
366.000.16.0	406		5		405	7.88
366.045.16.1	407	1	10	30	480	7.51
366.055.16.1	408	1	10	40	160	9.08
366.061.16.1	433	1	10		120	13.90
366.088.16.1	407	1	10	100	400	7.51
366.109.16.1	411	1	10	40	160	9.68
366.112.16.1	411	1	10	40	160	9.68
366.115.16.1	411	1		10	160	9.68
366.120.16.1	411	1		45	180	9.68
366.125.16.1	411	1		40	160	9.68
366.130.16.1	411	1		10	160	9.68
366.159.16.1	412	1		60	240	9.68
366.162.16.1	412	1		10	240	9.68
366.165.16.1	412	1		10	160	9.68
366.170.16.1	412	1		60	240	9.68
366.175.16.1	412	1		10	160	9.68
366.180.16.1	412	1		10	160	9.68
366.280.16.1	415	1				37.41
366.330.16.1	414	1				37.41
366.380.16.1	414	1				37.41
366.451.16.1	418	1		40	160	30.91
366.550.16.1	426	1	10	70		27.79
366.559.16.1	418	1	10			2.80
366.560.16.1	418	1	10			2.80
366.561.16.1	417	1	10	50	800	2.80
366.565.16.1	418	1	10			2.80
366.566.16.1	417	1	10			2.80
366.570.16.1	418	1	10			2.80
366.571.16.1	417	1	10	50		2.80
366.575.16.1	418	1	10	50		2.80

Référence	Page	Conditionnement				EUR/pc.
		1	2	3	4	
366.576.16.1	417	1	10	50		2.80
366.605.16.1	415	1				27.72
366.700.16.1	422	1		10	160	13.17
366.710.00.1	385	1	10			105.68
366.730.16.1	438	1	5		40	119.33
366.740.16.1	427	1	10			13.70
366.742.00.1	452	1	10			4.83
366.744.16.1	431	1	10			17.78
366.745.00.1	431	1				27.72
366.746.00.1	430	1				55.66
366.748.00.1	430	1				35.30
366.750.16.1	427	1	10			16.17
366.771.16.1	421	1	12	36	864	6.18
366.772.16.1	432	1	10			7.65
366.776.16.1	377	1	8	32	864	16.04
366.779.16.3	423		10	50	400	8.86
366.780.16.1	428	1	10			7.95
366.781.16.1	450	1	10			8.99
366.783.00.1	452	1	5			3.40
366.784.16.1	426	1				8.40
366.789.00.1	450		5	30		2.08
366.802.92.1	449	1	10	100		1.56
366.812.16.1	449	1	10			2.80
366.832.00.2	441	1	25		2250	3.58
366.841.00.2	439	1	10	50	1200	4.89
366.842.00.1	440	1	10	50		8.10
366.843.00.2	440	1	10	50	800	4.56
366.850.00.1	448		3	30		6.92
366.861.00.1	377	1	10		640	4.99
366.876.16.1	409	1		10	160	7.51
366.880.16.1	432	1		10	80	20.32
366.887.16.1	438	1		40	160	20.81
366.898.16.1	436	1	10			8.40
366.925.16.1	433	1	10	50	200	17.48
366.929.16.1	449	1	10			20.81
366.941.16.1	437	1	10	50		8.40
366.989.16.2	420	1	10			25.41
367.000.16.0	406		5		475	10.91
367.015.16.1	408	1	10			21.96
367.030.16.1	408	1	5	25	100	21.96
367.045.16.1	407	1	10	70	280	8.00
367.046.16.1	408	1	10	40	160	9.08
367.051.16.1	408	1		25		21.96
367.055.16.1	408	1		25	100	9.08
367.088.16.1	407	1	10	50	200	8.00
367.109.16.1	411	1		30	120	11.76
367.112.16.1	411	1		25	100	11.76
367.115.16.1	411	1		25	100	11.76
367.120.16.1	411	1		25	100	11.76
367.125.16.1	411	1		25	100	11.76
367.130.16.1	411	1		25	100	11.76
367.135.16.1	411	1		20	80	11.76
367.159.16.1	412	1		40	160	11.76
367.162.16.1	412	1		10	160	11.76
367.163.16.1	412	1		30	120	11.76
367.165.16.1	412	1		35	140	11.76
367.170.16.1	412	1		40	160	11.76
367.175.16.1	412	1		35	140	11.76
367.180.16.1	412	1		30	120	11.76
367.185.16.1	412	1		30	120	11.76
367.209.16.1	413	1				23.54
367.212.16.1	413	1		25	100	23.54
367.235.16.1	413	1		15	60	23.54
367.262.16.1	415	1				41.52



Conditionnement						
Référence	Page	1	2	3	4	EUR/pc.
367.265.16.1	415	1				41.52
367.270.16.1	415	1				41.52
367.275.16.1	415	1				41.52
367.280.16.1	415	1				41.52
367.285.16.1	415	1				41.52
367.315.16.1	414	1				41.52
367.320.16.1	414	1				41.52
367.325.16.1	414	1				41.52
367.330.16.1	414	1				41.52
367.335.16.1	414	1				41.52
367.362.16.1	414	1				41.52
367.365.16.1	414	1				41.52
367.370.16.1	414	1				41.52
367.375.16.1	414	1				41.52
367.380.16.1	414	1				41.52
367.385.16.1	414	1				41.52
367.451.16.1	418	1		25	100	36.29
367.454.16.1	419	1				161.61
367.471.16.1	428	1	10	50		15.47
367.480.16.1	416	1	8			19.43
367.481.16.1	416	1				19.43
367.485.16.1	435	1	5			115.48
367.550.16.1	426	1	5	40		31.76
367.551.16.1	426	1	5	30		31.76
367.558.16.1	417	1	10			3.19
367.559.16.1	418	1	10			3.19
367.560.16.1	418	1	10			3.19
367.561.16.1	417	1	10	50	600	3.19
367.565.16.1	418	1	10	50	600	3.19
367.566.16.1	417	1	10	50	600	3.19
367.570.16.1	418	1	10	180		3.19
367.571.16.1	417	1	10	180	720	3.19
367.575.16.1	418	1	10	50		3.19
367.576.16.1	417	1	10	50	600	3.19
367.580.16.1	418	1	10	70	560	3.19
367.581.16.1	417	1	10	60	480	3.19
367.600.16.1	415	1				51.44
367.605.16.1	415	1				51.44
367.610.16.1	416	1				56.07
367.614.16.1	420	1	6		48	85.31
367.615.16.1	410	1	6			134.34
367.616.16.1	410	1	6			62.14
367.673.00.1	486	1	5		240	83.04
367.674.00.1	487	1				142.06
367.700.16.1	422	1		30	120	13.83
367.701.16.1	423	1				230.91
367.708.00.1	450	1				9.97
367.710.00.1	385	1	10			105.68
367.730.16.1	438	1	4		32	142.02
367.740.16.1	427	1	10			16.17
367.742.00.1	452	1				6.11
367.744.16.1	431	1	10			21.73
367.745.00.1	431	1				31.81
367.746.00.1	430	1				66.82
367.748.00.1	430	1				35.30
367.750.16.1	427	1	10	30	240	17.36
367.771.16.1	421	1	12	72	648	7.10
367.772.16.1	432	1	10			9.97
367.776.16.1	377	1	12	36	648	17.82
367.779.16.3	423		10	70	280	9.81
367.780.16.1	428	1				9.92
367.781.16.1	450	1	10	80	320	8.33
367.784.16.1	426	1				8.40
367.792.16.1	433	1	5	25	100	21.34

Conditionnement						
Référence	Page	1	2	3	4	EUR/pc.
367.794.16.1	437	1	10			8.40
367.802.92.1	449	1	10	100	800	1.56
367.812.16.1	449	1	10	50		2.80
367.813.16.1	439	1	5		20	119.13
367.832.00.2	441	1	25		1575	3.87
367.841.00.2	439	1	10	50	1200	4.89
367.842.00.1	440	1	10	50		8.10
367.843.00.2	440	1	10	50	800	4.56
367.850.00.1	448		3	30		7.45
367.861.00.1	377	1	10		640	5.28
367.876.16.1	409	1		25	100	9.08
367.880.16.1	432	1				21.34
367.883.16.1	432	1		10	80	21.34
367.887.16.1	438	1		30	120	23.81
367.893.16.1	436	1	10			8.80
367.897.92.1	452	1				8.67
367.898.16.1	436	1	10			8.40
367.901.16.1	434	1				40.17
367.902.16.1	434	1				40.17
367.903.16.1	435	1				97.00
367.904.16.1	435	1				115.48
367.913.16.1	434	1		20	80	55.39
367.914.16.1	434	1		20	80	55.39
367.923.16.1	435	1	5			115.48
367.928.16.1	419	1	10		600	9.56
367.929.16.1	449	1	10	50		20.81
367.941.16.1	437	1	10	50		11.52
367.989.16.2	420	1	10			29.10
368.000.16.0	406		5		385	14.71
368.015.16.1	408	1				26.63
368.030.16.1	408	1				26.63
368.045.16.1	407	1	10	50	200	11.06
368.055.16.1	408	1		25	100	12.74
368.088.16.1	407	1	10	40	160	12.74
368.120.16.1	411	1		20	80	17.36
368.125.16.1	411	1		20	80	17.36
368.130.16.1	411	1		15	60	17.36
368.135.16.1	411	1		15	60	17.36
368.139.16.1	411	1		20	80	17.36
368.162.16.1	412	1		5	80	17.36
368.165.16.1	412	1		5	80	17.36
368.170.16.1	412	1		5	80	17.36
368.175.16.1	412	1		5	80	17.36
368.180.16.1	413	1		5	80	17.36
368.185.16.1	413	1		25	100	17.36
368.189.16.1	413	1		20	80	17.36
368.285.16.1	415	1				55.51
368.335.16.1	414	1				55.51
368.385.16.1	414	1				55.51
368.451.16.1	418	1		20	80	44.58
368.454.16.1	419	1				240.14
368.550.16.1	426	1	5	20		35.74
368.561.16.1	417	1	10			11.43
368.566.16.1	417	1	10	50		11.43
368.570.16.1	418	1	10			11.43
368.571.16.1	417	1	10			11.43
368.575.16.1	418	1	10			11.43
368.576.16.1	417	1	10			11.43
368.580.16.1	418	1	10			11.43
368.581.16.1	417	1	10			11.43
368.584.16.1	417	1	10	50	200	19.56
368.585.16.1	418	1	10	110	440	11.43
368.586.16.1	417	1	10	110	440	11.43
368.600.16.1	415	1				65.29

Référence	Page	Conditionnement				EUR/pc.
		1	2	3	4	
368.605.16.1	415	1				65.29
368.610.16.1	416	1				72.24
368.700.16.1	422	1		20	80	23.11
368.701.16.1	423	1				253.93
368.710.00.1	385	1	10			105.68
368.742.00.1	452	1				8.17
368.744.16.1	431	1				27.72
368.745.00.1	431	1				31.81
368.746.00.1	430	1				81.65
368.748.00.1	430	1				64.90
368.771.16.1	421	1	8	24	432	9.86
368.776.16.1	377	1	8	24	432	23.54
368.779.16.3	423	1	10	40	160	15.71
368.802.92.1	449	1	10			2.15
368.812.16.1	449	1	10			4.15
368.832.00.2	441	1	25		1275	3.77
368.841.00.2	439	1	5	25	700	5.64
368.842.00.1	440	1	5	25		8.85
368.843.00.2	440	1	5	25	800	4.89
368.850.00.1	448		3	30		9.42
368.861.00.1	377	1	10		400	5.56
368.989.16.2	420	1				37.90
369.000.16.0	406		5		195	22.55
369.015.16.1	408	1				43.89
369.030.16.1	408	1	10			43.89
369.045.16.1	407	1		10	120	25.38
369.055.16.1	408	1		10	40	31.18
369.088.16.1	407	1		6	72	31.18
369.125.16.1	411	1		5	40	56.80
369.130.16.1	411	1	5			56.80
369.135.16.1	411	1	5		40	56.80
369.139.16.1	411	1		5	40	56.80
369.145.16.1	411	1		4	32	56.80
369.175.16.1	413	1				56.80
369.185.16.1	413	1	5		40	56.80
369.189.16.1	413	1				56.80
369.195.16.1	413	1	5			56.80
369.285.16.1	415	1				82.02
369.335.16.1	414	1				82.02
369.385.16.1	414	1				82.02
369.451.16.1	418	1		10	40	79.69
369.454.16.1	419	1				295.52
369.535.16.1	418	1	10			8.80
369.550.16.1	426	1	10		80	55.54
369.551.16.1	426	1				55.54
369.584.16.1	417	1	12		96	61.17
369.586.16.1	417	1	10		40	8.80
369.587.16.1	417	1	10		120	61.17
369.588.16.1	417	1	10		20	8.80
369.591.16.1	417	1				8.80
369.605.16.1	415	1				83.14
369.610.16.1	416	1				103.88
369.700.16.1	422	1	5		40	39.25
369.701.16.1	423	1				392.52
369.710.00.1	385	1	5			105.68
369.742.00.1	452	1				9.39
369.744.16.1	431	1				41.55
369.745.00.1	431	1				52.94
369.746.00.1	430	1			50	133.66
369.748.00.1	430	1				81.65
369.771.16.1	421	1	6	24	288	12.83
369.776.16.1	377	1	8	24	288	26.71
369.779.16.3	423	1	5	25	100	27.72
369.789.00.1	450	1	10			9.99

Référence	Page	Conditionnement				EUR/pc.
		1	2	3	4	
369.802.92.1	449	1	10			3.31
369.812.16.1	449	1	10			5.53
369.832.00.2	441	1	25			4.71
369.841.00.2	439	1	5	25	600	6.62
369.842.00.1	440	1	5	25		9.84
369.843.00.2	440	1	5	25	300	5.83
369.850.00.1	448		3	30		11.28
369.861.00.1	377	1	10		400	6.40
369.929.16.1	449	1	10			38.55
369.989.16.2	420	1				83.16
370.000.16.0	406		5		70	28.82
370.015.16.1	409	1				73.92
370.030.16.1	409	1				73.92
370.045.16.1	407	1		7	28	60.00
370.050.16.0	406		5		70	36.55
370.055.16.1	409	1				122.39
370.125.16.1	411	1			18	106.22
370.135.16.1	411	1	5		20	106.22
370.139.16.1	411	1	4		16	106.22
370.145.16.1	411	1	4		16	106.22
370.146.16.1	411	1			14	106.22
370.180.16.1	413	1			20	106.22
370.185.16.1	413	1			32	106.22
370.189.16.1	413	1			32	106.22
370.195.16.1	413	1			30	106.22
370.196.16.1	413	1			20	106.22
370.454.16.1	419	1			12	531.02
370.550.16.1	426	1				101.19
370.584.16.5	417	1	5			84.26
370.587.16.5	417	1	10			84.26
370.594.16.5	417	1	5			84.26
370.700.16.1	422	1	5		20	175.43
370.701.16.1	423	1				484.85
370.710.00.1	385	1	5			130.06
370.742.00.1	452	1				14.28
370.744.16.1	431	1				62.33
370.745.00.1	431	1				71.28
370.746.00.1	430	1				159.59
370.748.00.1	430	1				111.38
370.751.16.1	442	1	5		60	69.24
370.775.16.1	421	1	5		60	118.77
370.776.16.1	377	1		10	700	27.53
370.812.16.1	449	1			100	6.94
370.840.00.1	441	1	13		208	17.31
370.846.00.1	442		10	100	1800	2.44
370.850.00.1	448		3	30		15.03
370.861.26.1	377	1	10		180	10.34
371.000.16.0	406		5		55	52.65
371.015.16.1	409	1			36	101.55
371.030.16.1	409	1			24	101.55
371.045.16.1	409	1	5		20	97.00
371.050.16.0	406		5		55	66.89
371.055.16.1	409	1			12	228.55
371.135.16.1	411	1			9	152.38
371.139.16.1	411	1			9	152.38
371.145.16.1	411	1			9	152.38
371.146.16.1	411	1			8	152.38
371.147.16.1	411	1			8	152.38
371.185.16.1	413	1			15	152.38
371.189.16.1	413	1			8	152.38
371.195.16.1	413	1			16	152.38
371.196.16.1	413	1			14	152.38
371.197.16.1	413	1			13	152.38
371.454.16.1	419	1			8	711.06



Conditionnement							Conditionnement						
Référence	Page	1	2	3	4	EUR/pc.	Référence	Page	1	2	3	4	EUR/pc.
371.550.16.1	426	1				160.72	379.791.16.1	422	1	10	80	1920	7.05
371.596.16.1	417	1	5			127.03	379.812.16.1	449	1	10			0.56
371.700.16.1	422	1			17	267.86	388.020.00.1	398	1	5		60	212.34
371.701.16.1	423	1				600.29	388.021.00.1	399	1	5		60	221.44
371.710.00.1	386	1				160.46	388.022.00.1	399	1	5		60	138.31
371.742.00.1	452	1				24.38	388.023.00.1	397	1	5			212.34
371.744.16.1	431	1				110.83	388.100.00.1	403	1			280	20.50
371.745.00.1	431	1				97.66	388.101.00.1	402	1			18	200.21
371.746.00.1	430	1				400.34	388.105.00.1	402	1				9.80
371.748.00.1	430	1				144.76	388.106.00.1	403	1				36.18
371.751.16.1	442	1	4		32	97.00	388.123.24.1	396	1	10			38.47
371.775.16.1	421	1	4		32	140.99	388.124.28.1	396	1	10			61.72
371.776.16.1	442	1	5		500	37.73	388.130.00.1	400	1				78.92
371.840.00.1	441	1	10		160	18.43	388.131.00.1	400	1				87.14
371.850.00.1	448		3	30		18.83	388.132.00.1	402	1	10			98.72
371.861.00.1	379	1	5		120	71.53	388.133.00.1	401	1				242.50
371.862.00.1	379	1	10		240	32.56	388.134.00.1	400	1				338.02
372.000.16.0	406		5		40	84.12	388.135.00.1	402	1	5	25		140.32
372.015.16.1	409	1			20	120.08	388.136.16.1	401	1	10			92.49
372.030.16.1	409	1			12	120.08	601.020.00.2	327	1	10			57.26
372.045.16.1	409	1			12	122.39	601.100.00.1	118		5	120	4440	3.61
372.050.16.0	406		5		40	98.07	601.100.00.2	118		3	72	2664	4.04
372.055.16.1	409	1			6	293.24	601.130.00.1	118		50		500	3.21
372.135.16.1	411	1			4	198.55	601.130.00.2	118		100		1000	3.21
372.139.16.1	411	1			4	198.55	601.131.00.2	119		50		500	4.30
372.145.16.1	411	1			4	198.55	601.132.00.1	119		50		250	4.06
372.146.16.1	411	1			4	198.55	601.135.00.1	119		50		200	4.59
372.147.16.1	411	1			3	198.55	601.136.00.1	119		50		200	6.67
372.148.16.1	411	1			3	413.83	601.139.00.1	119		25		100	10.24
372.185.16.1	413	1			6	198.55	601.200.00.1	120		5	120	4440	3.50
372.189.16.1	413	1			6	198.55	601.230.00.1	120		100		1000	2.37
372.195.16.1	413	1			6	198.55	601.231.00.2	121		50		500	3.89
372.196.16.1	413	1			6	198.55	601.252.00.5	130	1	10	50		23.96
372.197.16.1	413	1			6	198.55	601.253.00.5	130		10	50		23.96
372.198.16.1	413	1			5	198.55	601.256.00.5	130		10	50		14.86
372.454.16.1	419	1			6	895.74	601.257.00.5	130		10	50		14.86
372.550.16.1	426	1				258.00	601.273.00.5	142		5	25		45.31
372.596.16.1	417	1				150.08	601.276.00.5	147	1	10	50	1600	27.93
372.598.16.1	417	1				161.61	601.289.00.5	140		10	50		17.09
372.700.16.1	422	1			10	484.85	601.293.00.5	140		10	50		14.86
372.701.16.1	423	1				761.90	601.296.00.5	140		10	50		23.96
372.710.00.1	386	1				164.61	601.360.00.5	125	1	10	50	1600	26.69
372.742.00.1	452	1				26.47	601.485.00.1	518	1	5			24.14
372.744.16.1	431	1			50	267.86	601.507.00.5	126		5	25		12.50
372.745.00.1	431	1			40	142.50	601.508.00.5	126	1	10	50		12.49
372.746.00.1	430	1				308.09	601.535.00.5	127		10	50		8.95
372.748.00.1	430	1				204.19	601.536.00.5	127		10	50		8.62
372.751.16.1	442	1				133.92	601.555.00.5	128		10	50		8.62
372.775.16.1	421	1	3		24	230.12	601.556.00.5	128		10	50		8.62
372.776.16.1	443	1	4	12	144	63.09	601.571.00.5	133	1	5			21.93
372.840.00.1	441	1	7		84	19.55	601.575.00.5	122	1	5	25		47.04
372.850.00.1	448		3	30		22.55	601.579.00.5	135	1	5			16.43
372.861.00.1	379	1			24	178.78	601.581.00.5	135	1	5			18.36
372.862.00.1	379	1	5		120	38.59	601.582.00.5	135		5	25	1200	15.36
379.000.16.0	406		5		590	2.71	601.583.00.5	135		5	50	3200	13.84
379.055.16.1	408	1	10	100	2400	1.84	601.584.00.5	135	1	10	50		13.84
379.108.16.1	411	1	10	50		4.15	601.590.00.5	134	1	10	50		20.57
379.158.16.1	412	1	10			4.15	601.595.00.5	134	1	10	50		20.43
379.740.16.1	427	1	10			5.34	601.623.00.5	150	1	10	50		24.29
379.750.16.1	427	1	10			5.07	601.710.00.1	63			100		1.94
379.768.16.3	437	1	10	100		4.41	601.731.00.1	66		5		420	9.55
379.772.16.1	432	1	10			3.30	601.732.00.1	67		5		420	9.55
379.780.16.1	428	1				3.94	601.733.00.1	66		5	25	400	7.53
379.781.16.1	450	1	10			1.95	601.736.00.1	65		5	40		7.53

Conditionnement						
Référence	Page	1	2	3	4	EUR/pc.
601.737.00.1	66		5	50	1500	9.71
601.738.00.1	65		5	50		9.55
601.741.00.1	67	1	5	25		6.82
601.744.00.1	67		2			12.91
601.761.00.1	62		100			0.50
601.763.00.1	62		100			0.34
601.781.00.5	144	1	5		140	56.21
601.800.00.1	59		2	160		3.87
601.801.00.1	59	1	10	50		3.58
601.802.00.1	60		10	100		1.43
601.805.00.1	60	1	10	50		12.71
601.806.00.1	60		10	100		2.93
601.811.00.1	161		10	100		2.54
601.813.00.1	61	1		6		38.59
601.815.00.1	61	1		5		64.19
601.824.00.1	231	1				15.68
601.837.00.1	59		10			6.13
601.838.00.1	61		5			4.17
601.850.26.1	232		50			1.84
601.851.26.1	63		50			1.84
601.852.26.1	63		50			1.84
601.853.26.1	63		50			2.01
601.854.26.1	109		50			2.17
601.855.26.1	63		50			2.32
601.856.26.1	109		50			2.46
601.857.26.1	232		50			2.78
601.858.26.1	109		50			3.71
601.859.26.1	163		50			3.84
601.860.26.1	163		50			4.01
601.861.26.1	232		25			4.61
602.020.00.2	327	1	10			63.63
602.023.00.2	327	1	10			66.03
602.032.00.1	325	1	10			76.83
602.100.00.1	118		5	120	3360	5.16
602.100.00.2	118		3	72	2016	5.47
602.130.00.1	118		50		500	4.32
602.130.00.2	118		100		600	4.32
602.131.00.2	119		50		300	5.39
602.132.00.1	119		50		250	5.31
602.135.00.1	119		50		200	5.85
602.136.00.1	119		50		200	8.52
602.139.00.1	119		20		80	12.22
602.200.00.1	120		5	120	3360	4.32
602.230.00.1	120		100		600	3.36
602.231.00.2	121		50		300	4.97
602.252.00.5	130		10	50		17.74
602.253.00.5	130		10	50		17.74
602.256.00.5	130		10	50		17.74
602.257.00.5	130		10	50	1600	17.74
602.260.00.1	41	1	2	10		61.65
602.265.00.1	41	1	2	10		61.65
602.269.00.1	36	1	10	50		18.22
602.273.00.5	142		5	25		48.27
602.274.00.5	142		5	25		48.27
602.275.00.5	142		5	25		48.27
602.276.00.5	147	1	10	50		27.93
602.277.00.1	38	1	5			14.99
602.283.00.1	36	1	10	50		15.24
602.285.00.1	38		10	50	2500	13.73
602.287.00.2	38		10	50		24.00
602.289.00.5	140		10	50		20.66
602.293.00.5	140		10	50		16.52
602.294.00.5	140	1	10	50	1000	18.36
602.295.00.1	37		2	20		22.80

Conditionnement						
Référence	Page	1	2	3	4	EUR/pc.
602.296.00.5	140		10	50	2700	23.47
602.297.00.2	38	1	5			31.50
602.299.00.1	38		10	50	2500	18.22
602.307.00.1	39	1				40.33
602.317.00.1	39	1				44.51
602.360.00.5	125		10	50		26.16
602.422.00.1	52	1	5			50.86
602.423.00.1	52	1	5			68.87
602.480.00.1	52		5			9.29
602.482.00.1	53		5	25		8.63
602.485.00.1	518	1	5	25		33.56
602.507.00.5	126	1	10	50		12.64
602.508.00.5	126		10	50		12.49
602.509.00.5	126	1	10	50		12.49
602.535.00.5	127		10	50		10.14
602.536.00.5	127		10	50		10.14
602.555.00.5	128		10	50	3200	10.14
602.556.00.5	128		10	50		10.14
602.571.00.5	133		5	50		24.63
602.575.00.5	122	1	5	25		51.13
602.579.00.5	135	1	5			16.75
602.581.00.5	135	1	5			18.73
602.582.00.5	135		5	50		13.84
602.583.00.5	135		5	25		13.84
602.584.00.5	135	1	10	50		13.99
602.585.00.5	135		5	50		13.84
602.586.00.5	135		5	50		13.84
602.590.00.5	134		10	50	2400	21.93
602.591.00.5	134	1	5	50		21.29
602.595.00.5	134	1	10	50		21.29
602.623.00.5	150	1	10	50		25.46
602.710.00.1	63			100		2.15
602.761.00.1	62		100			0.50
602.762.26.1	62		50			0.94
602.763.00.1	62		100			0.37
602.765.26.1	62		50			0.57
602.781.00.5	144	1	5		140	56.21
602.782.00.5	144	1	5		140	56.21
602.800.00.1	59		2	120		4.60
602.811.00.1	161		10	100		3.60
603.020.00.2	327	1	10			76.34
603.023.00.2	327	1	10			78.29
603.032.00.1	325	1	10			92.23
603.100.00.1	118		5	120	2760	8.67
603.100.00.2	118		3	72	1656	9.16
603.110.00.1	118		50		250	7.39
603.132.00.1	119		25		125	9.08
603.135.00.1	119		25		100	10.06
603.136.00.1	119		25		100	12.46
603.139.00.1	119		15		60	16.23
603.200.00.1	120		5	120	2760	7.51
603.230.00.1	120		50		250	7.54
603.253.00.5	130		5	25		25.31
603.254.00.5	130		5	25	1200	25.31
603.257.00.5	130		5	25	1200	25.31
603.258.00.5	130		5	25		25.31
603.273.00.5	142		5	25		47.23
603.274.00.5	142	1	5	25		47.23
603.275.00.5	142	1	5	25		47.23
603.294.00.5	140		5	25	1200	25.57
603.360.00.5	125		5	25		28.18
603.362.00.5	125		5	25		27.68
603.485.00.1	518	1	5	25		38.48
603.508.00.5	126		5	25		19.57



Conditionnement							Conditionnement						
Référence	Page	1	2	3	4	EUR/pc.	Référence	Page	1	2	3	4	EUR/pc.
603.535.00.5	127		5	25	1600	14.86	605.559.00.5	128		5	25	600	19.24
603.536.00.5	127		5	50		15.00	605.571.00.5	133	1		10		46.77
603.537.00.5	127		5	25		14.53	605.575.00.5	122	1	5	10		77.34
603.556.00.5	128		5	25	1600	14.86	605.581.00.5	135		2	10		33.76
603.557.00.5	128	1	5	25		14.86	605.582.00.5	135	1	5			33.76
603.571.00.5	133	1	5			28.36	605.585.00.5	135		5	25	600	32.41
603.575.00.5	122	1	5	25		47.42	605.589.00.5	135		2	10		33.76
603.582.00.5	135		5	25		17.89	605.590.00.5	134	1	5	20		52.80
603.583.00.5	135	1	5	25		17.89	605.591.00.5	134		2	10		53.18
603.584.00.5	135		5	25		18.05	605.595.00.5	134	1	5	25		51.49
603.585.00.5	135	1	5	25	800	17.89	605.596.00.5	134	1		10		51.49
603.586.00.5	135		5	25		17.89	605.702.00.1	164		10			3.65
603.587.00.5	135	1	5			18.56	606.020.00.2	327	1	5			222.68
603.590.00.5	134		5	25		27.17	606.032.00.1	325	1	5			257.43
603.595.00.5	134		5	25		26.69	606.100.00.1	118		5	50	750	25.81
603.702.00.1	164		10			9.20	606.100.00.2	118		3	30	450	27.31
603.710.00.1	63			100		2.47	606.255.00.5	130		2	10		59.41
603.765.26.1	62		50			0.81	606.256.00.5	130		2	10		61.10
603.800.00.1	59		2	100		5.18	606.360.00.5	125	1		10		61.75
603.811.00.1	161		10	100		3.27	606.361.00.5	125	1		10		61.44
604.020.00.2	327	1	10			104.98	606.362.00.5	125	1		10		62.18
604.032.00.1	325	1	10			115.28	606.363.00.5	125	1		10		61.44
604.100.00.1	118		5	50	2000	11.72	606.485.00.1	518	1				96.31
604.100.00.2	118		3	30	1200	12.41	606.508.00.5	126	1		10		55.01
604.254.00.5	130	1	5	25		34.09	606.537.00.5	127	1	2	20		44.91
604.258.00.5	130		5	25		34.09	606.540.00.5	127		2	20	360	44.73
604.360.00.5	125		5	25		36.97	606.559.00.5	128		2	20	360	45.74
604.362.00.5	125		5	25		37.29	606.560.00.5	128		2	16		45.74
604.363.00.5	125		5	25		37.29	606.571.00.5	133	1		10		92.48
604.485.00.1	518	1	5			47.64	606.575.00.5	122	1		10		122.35
604.508.00.5	126		5	25		21.59	606.580.00.5	135	1		10		48.43
604.537.00.5	127	1	5	25		17.89	606.581.00.5	135	1		10		47.29
604.538.00.5	127		5	25	1200	18.40	606.582.00.5	135	1	5			48.43
604.557.00.5	128		5	25		18.40	606.583.00.5	135		2	10	240	62.38
604.558.00.5	128		5	25	1200	18.05	606.584.00.5	135		2	10		48.43
604.571.00.5	133	1		10		37.78	606.585.00.5	135		2	10		47.07
604.575.00.5	122	1	5	20		55.88	606.590.00.5	134	1		10	320	92.82
604.581.00.5	135	1	5			26.84	606.591.00.5	134	1		10		93.69
604.583.00.5	135	1	5	25		26.36	606.595.00.5	134	1		10	320	93.69
604.584.00.5	135	1	5	25		26.36	606.596.00.5	134	1		10		93.69
604.585.00.5	135		5	25	600	26.69	606.702.00.1	164		10			4.44
604.586.00.5	135		5	25		26.16	607.100.00.1	118		5	25	500	40.83
604.590.00.5	134		5	25		37.99	607.100.00.2	118		3	15	300	43.18
604.591.00.5	134		2	10		37.64	607.255.00.5	130	1	5		120	127.77
604.595.00.5	134		5	25		37.64	607.256.00.5	130	1	5			127.77
604.596.00.5	134	1	5			37.64	607.360.00.5	125	1	5			174.84
604.702.00.1	164		10			2.81	607.363.00.5	125	1	5		90	174.84
605.020.00.2	327	1	5			152.69	607.366.00.5	125	1	5		90	174.84
605.032.00.1	325	1	5			165.20	607.485.00.1	518	1				158.12
605.100.00.1	118		5	50	1400	21.21	607.508.00.5	126	1		10	180	81.35
605.100.00.2	118		3	30	840	22.44	607.539.00.5	127		2	10		68.87
605.255.00.5	130		5	25		40.00	607.541.00.5	127		2	10		69.35
605.259.00.5	130		2	10		37.29	607.560.00.5	128	1		10	180	70.90
605.360.00.5	125		5	25		36.97	607.561.00.5	128	1		8		70.90
605.362.00.5	125		5	25		37.31	607.571.00.5	133	1		6	192	192.90
605.363.00.5	125		5	25		36.97	607.581.00.5	135	1		10	240	84.92
605.364.00.5	125	1	5			37.78	607.583.00.5	135	1		10	180	96.14
605.485.00.1	518	1				70.74	607.584.00.5	135	1		10		86.92
605.508.00.5	126		5	25		27.50	607.587.00.5	135	1		10		85.05
605.537.00.5	127		5	25		19.07	607.590.00.5	134	1		5		134.00
605.538.00.5	127		5	25	800	19.07	607.591.00.5	134	1		4		134.18
605.539.00.5	127	1	5	25	600	18.91	607.595.00.5	134	1		6		135.36
605.557.00.5	128		5	25		19.24	607.702.00.1	164	1				7.22
605.558.00.5	128		5	25		19.24	608.100.00.1	118		5	25	300	64.87

Référence	Page	Conditionnement				EUR/pc.
		1	2	3	4	
608.363.00.5	125	1			144	266.65
608.520.00.5	137	1			120	176.02
608.541.00.5	127	1			126	131.64
608.561.00.5	128	1				136.54
608.702.00.1	164		2			26.70
610.010.00.1	324	1	5			20.00
610.011.00.1	324	1	5			23.15
610.059.00.1	328	1				22.87
610.060.00.1	330	1				27.74
611.061.00.2	326	1	10			34.02
611.241.00.5	136	1	5	25		17.45
611.242.00.5	136	1	5	25		17.45
611.250.22.7	153		2	20		23.64
611.251.22.7	153		2			38.41
611.252.00.5	129		10	50		8.76
611.256.00.5	129		10	50		9.29
611.263.00.1	152	1	10		80	29.60
611.273.00.5	139		5	25		8.74
611.274.00.5	139		5	25		13.36
611.277.00.6	147		5	25		17.74
611.289.00.5	139		10	50		8.95
611.293.00.5	139		10	50		13.68
611.296.00.5	139		10	50		17.74
611.297.00.1	141		10	50		8.76
611.319.00.5	151	1	10		200	49.04
611.360.22.7	153		2	20		28.92
611.361.22.7	154	1	10			45.32
611.362.00.5	125		10	50		12.83
611.363.22.7	154	1				45.32
611.364.22.7	154	1				45.32
611.372.00.5	148		10	50		20.25
611.512.24.5	136	1	5	25		18.66
611.534.00.5	127		10	50		6.23
611.535.00.5	127		10	50	5600	5.22
611.541.00.5	136	1	5	25		13.32
611.542.00.5	136	1	5	25		13.32
611.554.00.5	128		10	50		7.19
611.555.00.5	128		10	50		5.41
611.565.00.5	137	1	5	25		14.24
611.582.22.5	158		5	25		13.17
611.601.22.3	155		2	20		7.92
611.603.22.3	155		2	10	50	25.93
611.605.BM.1	61		5			2.86
611.610.BM.1	62		10	100		4.05
611.623.00.5	148	1	25			12.15
611.623.22.5	158		2	10	50	12.53
611.777.00.5	142	1	5			60.93
612.060.00.1	333	1	10			7.77
612.061.00.2	326	1	10			34.30
612.063.00.2	326	1	10			37.64
612.242.00.5	136	1	5	25		24.00
612.250.22.7	153		2	20		24.70
612.251.22.7	153		2			40.36
612.252.00.5	129		10	50		10.14
612.253.00.5	129		10	50		10.30
612.256.00.5	129		10	50		15.00
612.257.00.5	129		10	50		15.00
612.265.00.1	152		10		80	147.43
612.273.00.5	139		5	25		9.40
612.274.00.5	139		5	25		14.55
612.277.00.6	147		5	25		17.21
612.289.00.5	139		10	50		9.62
612.293.00.5	139		10	50		14.86
612.294.00.5	139		10	50		19.24

Référence	Page	Conditionnement				EUR/pc.
		1	2	3	4	
612.296.00.5	139		10	50		16.87
612.301.00.5	147		10	20		23.80
612.302.00.5	147		10	20		23.80
612.315.00.5	151	1	10		200	51.07
612.316.00.5	151	1	10		200	49.04
612.319.00.5	151	1	10		200	49.04
612.360.00.5	125		10	50		15.51
612.361.22.7	154	1	10			47.37
612.362.22.7	153		2	20		28.92
612.372.00.5	148		10	50		20.25
612.422.00.1	50	1	5			15.40
612.423.00.1	50	1	5			20.84
612.480.00.1	51		5	50		3.89
612.481.00.1	51		5	50		5.07
612.512.24.5	136	1	5	25		21.01
612.534.00.5	127		10	50		6.77
612.535.00.5	127		10	50	5600	5.92
612.535.22.5	158		10	50		7.09
612.536.00.5	127		10	50		5.92
612.536.22.5	158		5	25		7.09
612.542.00.5	136	1	5	25		13.81
612.554.00.5	128		10	50		6.77
612.555.00.5	128		10	50		6.06
612.556.00.5	128		10	50		6.06
612.566.00.5	137	1	5	25		16.52
612.582.22.5	158	1	5	25		12.71
612.623.00.5	148	1	25			14.55
612.623.22.5	158		2	10	50	15.04
612.777.00.5	142	1	5			73.65
613.061.00.2	326	1	10			37.17
613.063.00.2	326	1	10			40.40
613.253.00.5	129		5	25		14.53
613.254.00.5	129		5	25		14.53
613.257.00.5	129		5	25		21.10
613.294.00.5	139		5	25		18.91
613.312.00.5	151	1	10			55.22
613.313.00.5	151	1	10		200	55.22
613.314.00.5	151	1	10		200	55.22
613.360.00.5	125		5	25		17.56
613.361.00.5	125		5	25		17.74
613.362.00.5	125		5	25		17.74
613.422.00.1	50	1	5			18.80
613.423.00.1	50	1	5			25.54
613.480.00.1	51		5	50		3.89
613.481.00.1	51		5	50		4.93
613.513.24.5	136	1	5	25	1500	25.33
613.535.00.5	127		5	25		8.95
613.535.22.5	158		5	25		8.73
613.536.00.5	127		10	50		8.95
613.536.22.5	158		5	25		8.73
613.537.00.5	127		5	25		8.95
613.556.00.5	128		10	50		8.95
613.557.00.5	128		5	25		8.95
613.567.00.5	137	1	5	25		21.62
613.583.22.5	158		5	25		16.59
614.061.00.2	326	1	10			47.98
614.254.00.5	129		5	25		21.10
614.258.00.5	129		5	25		20.25
614.360.00.5	125		5	25		21.59
614.362.00.5	125		5	25		21.59
614.363.00.5	125		5	25		21.59
614.537.00.5	127		5	25	2800	11.99
614.557.00.5	128		5	25		17.74
615.061.00.2	326	1	10			91.45



Conditionnement						
Référence	Page	1	2	3	4	EUR/pc.
615.255.00.5	129		5	25		24.98
616.061.00.2	326	1	5			137.15
616.190.00.1	341	1	5		120	492.96
616.191.00.1	342	1	5		270	415.94
616.205.00.1	347	1				95.79
616.206.00.1	347	1				111.76
616.207.00.1	346	1				514.56
616.208.00.1	363	1				166.04
616.208.00.2	344	1				176.32
616.209.00.1	363	1				89.40
616.210.00.1	363	1				88.51
616.215.00.1	345	1				488.53
616.215.00.2	345	1				488.53
616.216.00.1	345	1				491.70
616.216.00.2	345	1				491.70
616.217.00.1	345	1				498.10
616.217.00.2	345	1				498.10
616.218.00.1	345	1				507.69
616.218.00.2	345	1				507.69
616.219.00.1	345	1				520.45
616.219.00.2	345	1				520.45
616.220.00.1	345	1				526.83
616.221.IH.1	344	1			10	223.10
616.222.11.1	344	1	10			51.12
616.222.21.1	344	1	10			70.26
616.222.46.1	344	1	10			70.26
616.223.00.1	361	1				250.46
616.224.00.1	361	1				250.46
616.225.00.1	346	1				488.42
616.226.00.1	346	1				491.60
616.227.00.1	346	1				498.01
616.228.00.1	346	1				507.62
616.229.00.1	346	1				520.36
616.230.00.1	346	1				526.74
616.231.00.1	338	1			16	1395.60
616.232.00.1	338	1			16	1618.89
616.233.00.1	339	1			16	1778.40
616.234.00.1	339	1				2384.49
616.235.00.1	340	1			16	883.97
616.236.00.1	340	1			16	1104.96
616.290.00.1	341	1	5		120	492.96
616.291.00.1	342	1	5		270	415.94
617.010.00.1	74		75		2475	2.83
617.011.00.1	74		51		1683	3.88
617.012.00.1	74		30		990	5.32
617.013.00.1	74		21		693	8.46
617.014.00.1	74		12		396	15.94
617.015.00.1	74		6		198	24.75
617.016.00.1	74		9		162	38.88
617.020.00.1	74		125		4125	2.83
617.021.00.1	74		85		2805	3.88
617.022.00.1	74		50		1650	5.32
617.023.00.1	74		35		1155	8.46
617.024.00.1	75		20		660	15.94
617.025.00.1	75		10		330	24.75
617.026.00.1	75		15		270	38.88
617.027.00.1	75		25		250	2.14
617.028.00.1	75		25		250	3.35
617.029.00.1	75		25		150	5.32
617.030.00.1	75		50		500	1.96
617.031.00.1	75		50		500	2.99
617.032.00.1	75		50		300	4.93
617.033.00.1	75		25		250	12.73
617.040.00.1	75		100		1000	1.79

Conditionnement						
Référence	Page	1	2	3	4	EUR/pc.
617.041.00.1	75		100		600	2.83
617.060.00.1	76		50		500	3.88
617.061.00.1	76		50		300	4.93
617.062.00.1	76		25		125	7.06
617.070.00.1	76		100		500	3.88
617.071.00.1	76		100		500	4.93
617.080.00.1	76		50		500	3.88
617.081.00.1	76		50		300	4.93
617.082.00.1	76		25		125	7.06
617.090.00.1	76		100		500	3.88
617.091.00.1	76		100		500	4.93
617.100.00.1	78		50		300	3.19
617.101.00.1	78		50		250	4.23
617.102.00.1	78		25		125	7.06
617.103.00.1	77		50		300	3.22
617.104.00.1	77		50		300	3.22
617.105.00.1	77		50		250	4.29
617.106.00.1	77		50		250	4.29
617.107.00.1	77		25		125	7.15
617.108.00.1	77		25		125	7.15
617.110.00.1	78		50		250	3.88
617.111.00.1	78		50		250	4.93
617.112.00.1	78		25		125	7.76
617.120.00.1	78		50		250	10.59
617.121.00.1	78		50		200	13.06
617.122.00.1	78		25		100	17.66
617.200.00.1	102	1	5			52.95
617.201.00.1	102	1	5			52.95
617.211.00.1	102	1	5			52.95
617.221.00.1	102	1	5			52.95
617.231.00.1	102	1	5			52.95
617.241.00.1	102	1	5			52.95
617.250.00.1	107		10			8.45
617.260.00.1	105		2	50		16.06
617.261.00.1	105		2	50		17.83
617.270.00.1	104	1	15			21.38
617.290.00.1	104	1		25		4.93
617.291.00.1	104	1		25		4.93
617.300.21.1	103		2	50		14.11
617.301.21.1	103		2	50		14.11
617.310.21.1	103		2	50		21.18
617.311.21.1	103		2	50		21.18
617.320.21.1	103		2	50		42.35
617.321.21.1	103		2	50		42.35
617.330.21.1	103		2	50		24.70
617.331.21.1	103		2	50		24.70
617.500.00.1	328	1	10			37.74
617.501.00.1	328	1	10			38.02
617.502.00.1	328	1	10			41.21
617.503.00.1	328	1	10			53.13
617.504.00.1	328	1	10			101.26
617.505.00.1	328	1	5			151.94
617.508.00.1	329	1				39.49
617.509.00.1	329	1				45.13
618.010.00.1	78		5	75		5.32
618.011.00.1	78		5	50		6.36
618.012.00.1	78		5	25		10.59
618.013.00.1	78		5	20		17.68
618.014.00.1	78	1		20		35.33
618.015.00.1	78	1		20		53.01
618.016.00.1	78	1		10		88.37
618.031.00.1	79		5	75		6.36
618.032.00.1	79		5	25		8.84
618.034.00.1	79		5	25		14.13

Référence	Page	Conditionnement				EUR/pc.
		1	2	3	4	
618.035.00.1	79	1		10		42.39
618.036.00.1	79	1		5		70.69
618.043.00.1	79		5	50		8.84
618.044.00.1	79		5	25		31.81
618.045.00.1	79	1		10		42.39
618.046.00.1	79	1		10		70.69
618.053.00.1	79		5	25		14.13
618.054.00.1	79	1		20		31.81
618.055.00.1	79	1		10		42.39
618.063.00.1	79		5	25		14.13
618.064.00.1	79	1		20		31.81
618.070.00.1	79		5	75		5.66
618.071.00.1	79		5	50		8.11
618.072.00.1	79		5	50		11.99
618.073.00.1	79		5	25		19.46
618.074.00.1	79	1		20		38.88
618.075.00.1	79	1		5		60.07
618.076.00.1	79	1		5		95.43
618.082.00.1	79		5	25		11.99
618.083.00.1	79		5	25		19.46
618.084.00.1	79	1		10		38.88
618.085.00.1	79	1		5		60.07
618.086.00.1	79	1		5		95.43
618.090.00.1	80		5	50		8.11
618.091.00.1	80		5	50		10.59
618.092.00.1	80		5	25		17.66
618.093.00.1	80		2	20		24.75
618.094.00.1	80	1		10		49.46
618.095.00.1	80	1		5		88.37
618.096.00.1	80	1		5		176.70
618.101.00.1	80		5	25		10.59
618.102.00.1	80		5	25		17.66
618.103.00.1	80		2	20		24.75
618.104.00.1	81	1		10		49.46
618.105.00.1	81	1		5		88.37
618.106.00.1	81	1		5		176.70
618.111.00.1	80		5	25		10.59
618.112.00.1	80		5	20		17.66
618.113.00.1	80		2	10		24.75
618.114.00.1	81	1		5		49.46
618.115.00.1	81	1		5		88.37
618.116.00.1	81	1		5		176.70
618.121.00.1	80		5	25		10.59
618.122.00.1	80		2	20		17.66
618.123.00.1	80		2	20		24.75
618.124.00.1	81	1		10		49.46
618.125.00.1	81	1		5		88.37
618.126.00.1	81	1		5		176.70
618.131.00.1	80		5	25		10.59
618.132.00.1	80		5	25		17.66
618.133.00.1	80		2	20		24.75
618.134.00.1	81	1		10		49.46
618.135.00.1	81	1		5		88.37
618.136.00.1	81	1		5		176.70
618.141.00.1	80		2	20		17.66
618.142.00.1	80		2	20		17.66
618.143.00.1	80		2	10		24.75
618.144.00.1	81	1		10		49.46
618.145.00.1	81	1		5		88.37
618.146.00.1	81	1		5		176.70
618.152.00.1	80		2	10		17.66
618.153.00.1	80		2	20		24.75
618.154.00.1	81	1		10		49.46
618.155.00.1	81	1		10		88.37

Référence	Page	Conditionnement				EUR/pc.
		1	2	3	4	
618.156.00.1	81	1		5		176.70
618.162.00.1	80		2	10		17.66
618.163.00.1	81		2	10		24.75
618.164.00.1	81	1		5		49.46
618.165.00.1	81	1		5		88.37
618.166.00.1	81	1		5		176.70
618.173.00.1	80		2	10		24.75
618.174.00.1	81	1		5		49.46
618.175.00.1	81	1		5		88.37
618.183.00.1	80		2	10		24.75
618.193.00.1	81		2	10		24.75
618.203.00.1	81		2	20		24.75
618.213.00.1	81		2	20		24.75
618.220.00.1	81		2	20		9.55
618.221.00.1	81		2	20		10.59
618.222.00.1	81		2	20		14.11
618.230.00.1	81		2	20		9.55
618.231.00.1	81		2	20		10.59
618.240.00.1	82		5	50		9.55
618.241.00.1	82		5	50		10.59
618.242.00.1	82		2	20		14.11
618.243.00.1	82		2	20		24.75
618.244.00.1	82	1		10		45.94
618.245.00.1	82	1		5		77.75
618.246.00.1	82	1		5		141.38
618.250.00.1	82		5	50		9.55
618.251.00.1	82		5	25		10.59
618.252.00.1	82		2	20		14.11
618.253.00.1	82		2	20		24.75
618.254.00.1	82	1		10		45.94
618.255.00.1	82	1		5		77.75
618.256.00.1	82	1		5		141.38
618.262.00.1	82		2	20		14.11
618.264.00.1	82	1		5		77.75
618.265.00.1	82	1		5		77.75
618.266.00.1	82	1		5		141.38
618.270.00.1	83	1	10	50		10.98
618.271.00.1	83	1	5	25		13.38
618.272.00.1	83	1	5	25		17.06
618.273.00.1	83	1		20		23.45
618.274.00.1	83	1		20		34.41
618.275.00.1	83	1		20		68.03
618.276.00.1	83	1		20		104.82
618.280.00.1	84		5	75		5.32
618.281.00.1	84		5	75		7.06
618.282.00.1	84		5	50		10.59
618.283.00.1	84		5	25		17.68
618.290.00.1	84		5	50		5.32
618.291.00.1	84		5	50		7.06
618.292.00.1	84		5	25		10.59
618.300.00.1	82	1	10	50		10.98
618.302.00.1	82	1	5	25		17.06
618.303.00.1	82	1	5	25		23.45
618.304.00.1	82	1	5	25		34.41
618.305.00.1	82	1		10		68.03
618.306.00.1	82	1		10		104.82
618.311.00.1	82	1	10	50		13.38
618.321.00.1	82	1	10	50		13.38
618.331.00.1	82	1	10	50		13.38
618.340.00.1	83		5	100		5.32
618.341.00.1	83		5	75		7.06
618.342.00.1	83		5	50		10.59
618.343.00.1	83		5	50		17.68
618.344.00.1	83	1		25		31.81



Référence	Page	Conditionnement				EUR/pc.
		1	2	3	4	
618.345.00.1	83	1		10		53.01
618.346.00.1	83	1		10		84.82
618.350.00.1	83		5	75		5.32
618.351.00.1	83		5	50		7.06
618.352.00.1	83		5	50		10.59
618.353.00.1	83	1		25		24.75
618.360.00.1	83		5	75		5.32
618.370.00.1	84		5	75		7.76
618.371.00.1	84		5	50		9.55
618.372.00.1	84		5	50		15.17
618.373.00.1	84		5	25		21.20
618.374.00.1	84	1		5		42.39
618.375.00.1	84	1		5		63.59
618.376.00.1	84	1		5		106.01
618.380.00.1	84		5	75		7.76
618.381.00.1	84		5	50		9.55
618.382.00.1	84		5	25		15.17
618.390.00.1	85		5	50		8.84
618.391.00.1	85		5	50		9.89
618.400.00.1	85		5	75		7.76
618.401.00.1	85		5	50		9.55
618.402.00.1	85		5	25		15.17
618.403.00.1	85		5	25		21.20
618.404.00.1	85	1		10		42.39
618.405.00.1	85	1		5		63.59
618.406.00.1	85	1		5		106.01
618.411.00.1	85		5	50		9.55
618.412.00.1	85		5	25		15.17
618.420.00.1	86	1	20			9.62
618.421.00.1	86	1	20			9.62
618.430.00.1	86	1	10			11.11
618.431.00.1	86	1	10			11.11
618.470.00.1	87		5	50		7.41
618.471.00.1	87		5	50		9.55
618.472.00.1	87		5	50		14.11
618.473.00.1	87		5	50		24.75
618.474.00.1	87	1		20		56.52
618.475.00.1	87	1		10		81.30
618.476.00.1	87	1		10		106.01
618.480.00.1	87		5	50		7.41
618.481.00.1	87		5	50		9.55
618.482.00.1	87		5	50		14.11
618.483.00.1	87		5	25		24.75
618.490.00.1	87		5	50		7.41
618.500.00.1	87		5	50		14.82
618.501.00.1	87		5	50		16.24
618.502.00.1	87		5	50		17.66
618.510.00.1	87	1		10		17.79
618.511.00.1	87	1		10		19.50
618.512.00.1	87	1		10		21.18
618.521.00.1	87	1		10		20.34
618.530.21.1	102		2	50		10.59
618.531.21.1	102		2	50		14.11
618.532.21.1	102		2	50		17.66
618.533.21.1	102		2	50		23.01
618.541.21.1	102		2	50		14.11
618.551.21.1	102		2	50		14.11
618.560.00.1	88		5	100		4.23
618.561.00.1	88		5	50		5.66
618.562.00.1	88		5	25		8.84
618.563.00.1	88		5	25		12.39
618.570.00.1	93		2	20		17.66
618.571.00.1	93		2	20		17.66
618.580.00.1	93		2	20		17.66

Référence	Page	Conditionnement				EUR/pc.
		1	2	3	4	
618.581.00.1	93		2	20		17.66
618.600.00.1	90		5	50		8.84
618.601.00.1	90		5	50		9.89
618.602.00.1	90		5	20		14.11
618.610.00.1	90		5	50		10.24
618.611.00.1	90		5	25		11.28
618.620.00.1	90		5	20		11.64
618.621.00.1	90		5	20		12.71
618.631.00.1	90		5	20		13.42
618.640.00.1	91		2	20		28.24
618.661.00.1	91		2	20		31.76
618.670.00.1	92		2	20		17.66
618.691.00.1	92		2	20		21.18
618.700.00.1	92		2	20		14.11
618.701.00.1	92		2	20		17.66
618.710.00.1	94	1	5			59.00
618.711.00.1	94	1	5			71.24
618.720.00.1	93	1	5			31.76
618.721.00.1	93	1	5			31.76
618.730.00.1	93	1	5			35.29
618.731.00.1	93	1	5			35.29
618.740.00.1	93	1	5			38.83
618.741.00.1	93	1	5			38.83
618.780.00.1	95	1	5			28.24
618.781.00.1	95	1	5			35.29
618.810.00.1	94	1		5		63.53
618.811.00.1	94	1		5		63.53
618.830.00.1	94	1	5			77.65
618.831.00.1	94	1	5			77.65
618.850.00.1	95	1	5			35.29
618.851.00.1	95	1	5			42.35
618.870.00.1	98		5	25		24.70
618.871.00.1	98		5	25		24.70
618.880.00.1	98		5	25		31.76
618.881.00.1	98		5	25		31.76
618.890.00.1	99		5	50		7.41
618.891.00.1	99		5	50		9.55
618.933.00.1	88		5	50		22.54
618.934.00.1	88		5	50		24.93
618.935.00.1	88		5	50		27.37
619.050.00.1	24		50		500	2.66
619.051.00.1	24		50		500	3.52
619.052.00.1	24		50		300	5.83
619.060.00.1	24		120		720	2.58
619.061.00.1	24		100		600	3.40
619.070.00.1	24		250		1250	2.58
619.100.00.1	25		50		250	3.43
619.101.00.1	25		50		250	4.54
619.102.00.1	25		25		125	7.58
619.110.00.1	26		50		250	3.43
619.111.00.1	26		50		250	4.54
619.112.00.1	26		25		125	7.58
619.120.00.1	25		50		250	3.95
619.121.00.1	25		50		200	5.11
619.122.00.1	25		25		100	8.61
619.140.00.1	25		50		200	5.25
619.141.00.1	25		50		200	7.18
619.142.00.1	25		25		100	12.05
619.160.00.1	25		25			5.90
619.161.00.1	25		25			8.05
619.162.00.1	25		15			13.42
619.220.00.1	26		50		500	3.32
619.221.00.1	26		50		300	4.42
621.000.00.5	138		10	50		3.96

Conditionnement						
Référence	Page	1	2	3	4	EUR/pc.
621.271.00.5	123		10	100		5.41
621.310.00.5	123		10	70	4480	9.68
621.451.00.5	132	1	10	50		8.90
621.452.00.5	132	1	10	50		9.78
621.453.00.5	132	1	10	30		13.57
621.454.00.5	133	1	10	30		13.57
621.505.00.5	121	1	10	140		4.13
622.000.00.5	138		10	50		4.78
622.271.00.5	123	1	10	100	6400	6.20
622.310.00.5	123		10	50	3200	10.14
622.311.00.5	124		10	50		9.85
622.312.00.5	124		10	70		9.85
622.313.00.5	124		10	70		10.63
622.314.00.5	124		10	80	5120	10.63
622.451.00.5	132	1	10	50		9.23
622.452.00.5	132	1	10	50		10.06
622.453.00.5	132	1	10	30		14.64
622.454.00.5	133	1	10	30		14.64
622.455.00.5	132	1	10	30		14.99
622.505.00.5	121	1	10	100	6400	4.78
622.650.00.5	122		10	100		4.78
623.000.00.5	138		10	50		4.92
623.245.00.5	123		10	50		8.87
623.271.00.5	123		10	50	3200	8.87
623.310.00.5	123		10	40	2560	11.60
623.311.00.5	124	1	10	50	3200	12.52
623.315.00.5	124		10	40	2560	12.52
623.316.00.5	124	1	10	40	2560	12.52
623.317.00.5	124	1	10	40	2560	12.52
623.318.00.5	124		10	40	2560	10.02
623.451.00.5	132	1	5	20		36.54
623.452.00.5	132	1	5	20		36.54
623.505.00.5	121	1	10	70		5.73
623.650.00.5	122		10	70		5.55
623.651.00.5	122	1	10	80		5.55
624.245.00.5	123		10	30		11.60
624.271.00.5	123	1	10	100	2400	11.60
624.310.00.5	123		10	60		14.47
624.311.00.5	124		10	30		14.13
624.314.00.5	124	1	10	30		14.13
624.316.00.5	124	1	10	30		14.13
624.317.00.5	124		10	30		14.13
624.319.00.5	124		10	20	1280	14.13
624.505.00.5	121		10	40	2560	8.08
624.651.00.5	122		10	50	3200	8.08
624.652.00.5	122		10	50		8.08
625.245.00.5	123		5	20		16.51
625.271.00.5	123		10	50		16.51
625.310.00.5	123		5	30	720	20.31
625.317.00.5	124		5	15	960	19.69
625.319.00.5	124		5	40	960	19.69
625.321.00.5	124		5	35	840	19.69
625.505.00.5	121		5	20		13.17
625.651.00.5	122		5	40		14.47
625.652.00.5	122		5	40		14.28
625.653.00.5	122		5	30		14.47
626.245.00.5	123		5	35		26.05
626.271.00.5	123		5	30	720	26.05
626.310.00.5	123		5	20	480	30.30
626.317.00.5	124		5	25	600	30.97
626.319.00.5	124		5	20	480	30.97
626.320.00.5	124		5	20	480	30.97
626.321.00.5	124		5	20	320	30.97
626.505.00.5	121		5	15		17.94

Conditionnement						
Référence	Page	1	2	3	4	EUR/pc.
626.652.00.5	122		5	20		17.58
626.653.00.5	122		5	20		17.58
627.245.00.5	123	1		15	360	42.70
627.271.00.5	123	1		15	360	42.58
627.310.00.5	123	1		10	240	67.80
627.316.00.5	124	1		5	320	66.65
627.320.00.5	124	1		5	320	66.65
627.321.00.5	124	1		5	320	66.65
627.322.00.5	124	1		15	360	66.65
627.505.00.5	121	1		10	640	35.72
627.653.00.5	122	1		10	640	35.88
627.654.00.5	122	1		10	640	35.88
628.245.00.5	123	1		8	192	91.90
628.271.00.5	123	1		4	256	93.49
628.310.00.5	123	1		6	144	148.90
628.316.00.5	124	1		6	144	142.86
628.320.00.5	124	1		6	144	142.86
628.321.00.5	124	1		6	144	142.86
628.322.00.5	124	1		6	144	148.90
628.323.00.5	124	1		6	144	148.90
628.505.00.5	121	1		4	256	78.24
628.653.00.5	122	1		6	384	78.24
628.654.00.5	122	1		6	384	77.78
628.655.00.5	122	1		6	384	78.24
632.005.00.1	34	1				30.45
632.006.00.1	34		10	50		7.22
632.007.00.1	33	1	10			12.02
632.008.00.1	33	1	10			14.96
632.851.00.2	42	1	5		160	32.08
632.853.00.2	43	1	5			61.44
632.855.00.2	43	1	5		140	61.44
632.861.00.2	44	1	5			32.08
632.863.00.2	44	1	5			58.34
632.865.00.2	44	1	5			58.34
632.871.00.2	43	1	6		90	70.21
641.512.00.1	56		2	10	50	3.30
641.513.00.1	156		2	10	50	4.28
641.515.00.1	157		2	10	50	4.28
641.517.22.1	157		2	10		10.47
641.522.00.1	56		10	50		3.23
641.533.00.1	56		2	10	50	5.18
641.534.22.2	149		2	10	50	4.12
642.534.22.2	149		2	10	50	4.12
650.021.00.1	65		10	40		1.56
650.023.00.1	65		10	40		1.56
650.101.00.1	24		50		500	1.97
650.102.00.2	24		120		720	1.88
650.230.00.1	55	1	10			29.55
650.233.00.1	55	1	10		80	26.96
650.241.00.1	33		10	40		14.77
650.250.22.2	55		2			32.59
650.251.00.1	33		10	40		16.31
650.260.00.1	32		5			13.95
650.261.00.1	32		10	40		8.91
650.269.00.1	32		5			14.24
650.270.00.1	27		10	80		7.08
650.271.00.1	32		10	40		9.14
650.273.00.1	28		5	20		19.57
650.274.00.1	40	1	10			38.52
650.281.00.1	38		5	30		15.99
650.291.00.1	37		5	40		10.55
650.292.00.1	45		5	30		18.83
650.296.00.1	45		5	20		29.83
650.310.00.1	28		10	50		5.01



Conditionnement						
Référence	Page	1	2	3	4	EUR/pc.
650.361.00.1	29	1	10			19.87
650.400.00.1	70	1		25		11.76
650.401.00.1	70	1		25		13.45
650.402.00.1	70	1		25		15.13
650.403.00.1	70	1		25		24.28
650.404.00.1	70		20			3.73
650.410.00.2	68	1			9	161.99
650.411.00.2	68	1			9	173.14
650.412.00.2	68	1			9	201.07
650.416.00.2	68	1	10			55.23
650.426.21.1	68	1		10		21.74
650.500.00.1	27		10	100		6.28
650.501.00.1	34	1	10	30		13.13
650.502.00.1	35	1	10	30		14.35
650.503.00.1	35	1	10			23.58
650.504.00.1	35	1	5			23.58
650.513.22.1	57		2	10	50	6.05
650.515.22.1	58		2	10	50	6.05
650.531.00.1	31		10	60		8.64
650.532.00.1	31	1	5			9.01
650.533.22.1	58		2	10		8.38
650.534.22.2	51		2	10	50	3.42
650.541.00.1	31		10	60		10.98
650.542.00.1	31	1				18.66
650.550.00.1	30		5			8.28
650.551.00.1	30		10	60		5.33
650.560.00.1	31		5			8.81
650.561.00.1	31		10	60		6.61
650.652.00.1	46	1	10	50		6.53
650.671.00.1	30		10	50		15.06
650.692.00.1	30		5	25		12.26
650.779.00.1	42	1	10			36.91
650.780.00.1	42	1	10			36.91
650.786.00.1	56	1	5			40.44
650.910.00.1	492	1				274.34
650.920.00.1	492	1				158.00
650.921.00.2	492	1				75.35
650.930.00.1	495		5			60.78
650.931.00.1	495		5			30.40
650.935.00.1	493	1				48.07
650.936.00.1	493	1				56.50
650.937.00.1	493	1				62.78
650.940.26.1	494	1				31.44
651.021.00.1	65		10	40		2.32
651.023.00.1	65		10	40		2.32
651.101.00.1	24		50		500	2.67
651.102.00.1	24		100		600	2.60
651.230.00.1	55	1	10			30.44
651.241.00.1	33		10	40		15.87
651.242.00.1	33	1	10			16.68
651.250.22.2	55		2			34.42
651.251.00.1	33		10	40		17.19
651.252.00.1	33		10	40		18.83
651.260.00.1	32		5			14.21
651.261.00.1	32		10	40		9.59
651.262.00.1	32		5			13.05
651.269.00.1	32		5			14.52
651.270.00.1	27		10	50		8.18
651.271.00.1	32		10	40		11.28
651.272.00.1	32		10	40		12.37
651.273.00.1	28		5	20		19.57
651.274.00.1	40	1	10			40.88
651.275.00.1	40		5	20		40.88
651.276.00.1	40		5	20		40.88

Conditionnement						
Référence	Page	1	2	3	4	EUR/pc.
651.281.00.1	38		5	30		16.48
651.291.00.1	37		5	40		10.76
651.292.00.1	45		5	30		21.98
651.293.00.1	40		5	15		31.49
651.295.00.1	40	1	5			31.06
651.296.00.1	45		5	20		32.03
651.310.00.1	28		10	30		13.19
651.311.00.1	29		10	30		12.24
651.312.00.1	29		10	30		12.24
651.314.00.1	29		10	30		12.24
651.361.00.1	29	1	5			20.71
651.500.00.1	27		10	80		6.91
651.501.00.1	34	1	10	30		13.13
651.502.00.1	35	1	10	30		14.35
651.503.00.1	35	1	5			26.26
651.504.00.1	35	1	5			26.26
651.531.00.1	31		10	50		10.18
651.532.00.1	31		10	40		12.57
651.534.22.2	51		2	10	50	3.42
651.541.00.1	31		10	60		12.09
651.542.00.1	31		10	40		13.80
651.550.00.1	30		5			8.55
651.551.00.1	30		10	40		6.72
651.552.00.1	30		10	40		8.08
651.560.00.1	31		5			9.55
651.561.00.1	31		10	50		7.92
651.562.00.1	31		10	50		9.14
651.581.00.1	36	1	5			15.43
651.582.00.1	36	1	5			15.61
651.624.00.1	52	1	10	50		14.01
651.650.00.1	27		10	80		7.84
651.652.00.1	46	1	10	20		7.47
651.653.00.1	46		5			9.57
651.672.00.1	30		10	50		15.21
651.693.00.1	30		5	25		14.62
651.694.00.1	30	1	5			16.18
651.940.26.1	494	1				31.44
652.101.00.1	24		50		250	4.82
652.242.00.1	33		10	40		23.54
652.252.00.1	33	1	5			26.51
652.262.00.1	32		10	40		10.76
652.263.00.1	32	1	5			22.43
652.270.00.1	27		10	40		12.09
652.272.00.1	32	1	5			17.48
652.310.00.1	28		5	25		20.72
652.311.00.1	29		5	25		17.26
652.315.00.1	29		5	25		17.26
652.316.00.1	29		5	25		17.26
652.317.00.1	29		5	25		17.26
652.362.00.1	29	1	5			27.35
652.438.22.1	334	1		15		18.87
652.483.00.1	49	1	10	50		4.67
652.500.00.1	27		5	25		10.98
652.532.00.1	31		10	50		17.26
652.533.00.1	31	1	5			19.60
652.542.00.1	31	1	5			18.83
652.543.00.1	31	1	5			25.10
652.552.00.1	30		10	50		11.03
652.553.00.1	30		10	40		13.45
652.562.00.1	31		10	50		12.12
652.563.00.1	31	1	5			16.81
652.582.00.1	36	1	5			19.93
652.583.00.1	36	1	5			20.11
652.650.00.1	27	1		5		11.76

Référence	Page	Conditionnement				EUR/pc.
		1	2	3	4	
652.651.00.1	27	1		10		12.57
652.673.00.1	30	1	5			24.48
652.694.00.1	30		5	25		17.70
652.940.26.1	494	1				34.11
653.422.00.1	46	1		10	1120	36.69
653.423.00.1	46	1		10	800	52.14
653.425.00.1	53		10			5.64
653.430.00.1	48	1	10			14.51
653.431.00.1	48	1				19.37
653.432.00.1	48	1	5	20		13.97
653.433.00.1	48	1	5	20		18.63
653.443.00.1	47	1	5	20		18.82
653.444.00.1	47	1	5	20		21.15
653.454.00.1	47	1	5	20		18.82
653.455.00.1	47	1	5	20		21.15
653.461.00.1	47	1	5	20		13.37
653.462.00.1	47	1	5	20		14.95
653.464.00.1	53		2			13.26
653.472.00.1	48	1	5	20		18.69
653.483.00.1	49	1	5	20	4800	9.35
653.484.00.1	49		5	20		18.41
653.485.00.1	50	1				12.14
653.487.00.1	54		2			3.67
653.490.00.1	69	1		25		12.92
653.491.00.1	70	1		25		15.25
653.492.00.1	69	1		25		10.26
653.493.00.1	69	1		25		12.15
653.495.00.1	54	1	10			56.60
690.017.00.1	536	1				834.19
690.019.00.1	536	1				98.86
690.020.00.1	365	1				500.56
690.102.00.1	453	1		25		20.15
690.103.00.1	453	1		25		20.15
690.111.00.1	502	1		10		50.68
690.112.00.1	502	1				60.23
690.115.00.1	502	1				115.91
690.121.00.1	523	1				117.58
690.122.00.1	523	1				119.94
690.123.00.1	523	1				122.28
690.124.00.1	523	1				125.41
690.125.00.1	523	1				127.78
690.126.00.1	523	1				130.91
690.134.00.1	514	1				97.10
690.140.00.1	511	1				118.41
690.141.00.1	511	1				126.29
690.142.00.1	511	1				138.93
690.143.00.1	511	1				149.97
690.144.00.1	511	1				172.07
690.160.00.1	498	1				106.73
690.161.00.1	498	1				113.85
690.162.00.1	498	1				125.23
690.163.00.1	498	1				336.75
690.170.00.1	498	1				402.73
690.171.00.1	498	1				537.93
690.180.00.1	511	1				431.34
690.181.00.1	511	1				576.14
690.182.00.1	511	1				742.28
690.190.00.1	523	1				792.58
690.191.00.1	523	1				551.00
690.192.00.1	523	1				678.27
690.193.00.1	523	1				559.38
690.195.00.1	523	1				673.69
690.211.00.1	516	1				60.04
690.212.00.1	516	1				41.59



Référence	Page	Conditionnement				EUR/pc.
		1	2	3	4	
690.214.00.1	516	1				13.90
690.215.00.1	516		2			5.85
690.221.00.1	524	1				135.76
690.222.00.1	524	1				138.93
690.223.00.1	524	1				142.08
690.224.00.1	524	1				145.24
690.225.00.1	524	1				148.38
690.226.00.1	524	1				151.55
690.230.00.1	524	1				881.85
690.231.00.1	524	1				614.35
690.232.00.1	524	1				755.45
690.233.00.1	524	1				623.17
690.235.00.1	524	1				749.59
690.240.00.1	512	1				128.66
690.241.00.1	512	1				137.62
690.242.00.1	512	1				146.62
690.243.00.1	512	1				163.07
690.244.00.1	512	1				181.02
690.245.00.1	512	1				209.44
690.250.00.1	512	1				495.19
690.251.00.1	512	1				650.77
690.252.00.1	512	1				830.29
690.253.00.1	512	1				1032.24
690.254.00.1	512	1				906.59
690.260.00.1	499	1				122.99
690.261.00.1	499	1				131.56
690.262.00.1	499	1				140.16
690.263.00.1	499	1				388.34
690.264.00.1	499	1				431.08
690.270.00.1	499	1				473.41
690.271.00.1	499	1				622.12
690.272.00.1	499	1				793.77
690.412.00.3	494	1				454.17
690.467.00.2	513	1				859.58
690.469.00.1	500	1				986.29
690.474.00.1	510	1				175.58
690.475.00.1	510	1				161.67
690.476.00.1	510	1				161.67
690.485.00.4	510	1				447.05
690.486.00.4	510	1			16	516.76
690.491.00.1	519		10	50		3.42
690.493.00.1	506	1	10	50		3.43
690.511.P2.1	540	1				1178.01
690.512.00.2	538	1				1101.02
690.514.00.2	543	1				1638.30
690.589.00.1	538	1				132.52
690.598.P1.1	539	1				163.39
690.600.00.1	538	1				349.15
690.601.00.1	502	1				29.88
690.602.00.1	503	1				50.12
690.610.00.1	504	1				31.30
690.611.00.1	504	1				32.72
690.612.00.1	504	1				37.01
690.613.00.1	504	1				44.12
690.614.00.1	504	1				51.23
690.615.00.1	504	1				85.39
690.616.00.1	504	1				113.84
690.619.00.1	493	1				43.12
690.620.00.1	503	1				170.77
690.630.26.1	506	1				17.00
690.631.26.1	506	1				17.01
690.632.26.1	506	1				18.45
690.633.26.1	506	1				25.19
690.912.00.1	494	1				13.77






Référence	Page	Conditionnement				EUR/pc.
		1	2	3	4	
690.913.00.1	494	1				13.77
690.933.00.5	515	1				55.78
690.936.00.1	492	1	5			30.51
691.000.P2.3	530	1				708.73
691.017.P1.1	535	1			16	1161.92
691.103.P2.1	541	1				1082.31
691.113.P2.1	540	1				1148.56
691.129.00.1	546	1				12.71
691.137.00.1	500	1			24	82.23
691.141.00.1	546	1				82.63
691.145.00.1	546	1			16	123.93
691.170.00.1	514	1				528.97
691.171.00.1	514	1				793.48
691.175.00.1	501	1				569.22
691.176.00.1	501	1				590.57
691.181.00.1	526	1				1286.46
691.182.00.1	526	1				675.62
691.183.00.1	526	1				675.62
691.185.00.3	526	1				853.10
691.186.00.1	528	1				535.69
691.187.00.1	528	1				535.69
691.188.00.1	527	1				2318.56
691.189.00.1	527	1				1950.26
691.203.00.1	501	1				237.32
691.214.P2.1	539	1				1244.30
691.218.P1.2	537	1				1633.45
691.228.P1.2	543	1				2170.01
691.229.P1.2	542	1				1944.58
691.296.00.2	525	1			24	1423.06
691.297.00.3	525	1				2185.99
691.621.00.1	503	1				253.62
853.523.00.1	451	1				13.84
853.524.00.1	451	1				11.91
853.526.00.1	451	1				13.84
853.527.00.1	451	1				14.10
853.529.00.1	451	1				20.95
853.531.00.1	451	1				27.44
853.650.16.1	450	1	10			5.96
853.705.00.1	451	1				28.81
953.761.00.1	453	1	10		780	5.58






Indications relatives aux substances dangereuses et mesures à prendre

Substance dangereuse	Symbole de danger	Mention d'avertissement	Indications et mesures
Pierre parfumée citron		Attention	<p>Contient :</p> <ul style="list-style-type: none"> citral (numéro CAS 5392-40-5) <p>Mention de danger :</p> <ul style="list-style-type: none"> H317 - Peut provoquer une allergie cutanée. <p>Consignes de sécurité :</p> <ul style="list-style-type: none"> P272 - Les vêtements de travail contaminés ne devraient pas sortir du lieu de travail. P280 - Porter des gants de protection. P302 + P352 - EN CAS DE CONTACT AVEC LA PEAU : Laver abondamment à l'eau. P333 + P313 - En cas d'irritation ou d'éruption cutanée : Demander un avis médical/consulter un médecin. P362 + P364 - Enlever les vêtements contaminés et les laver avant réutilisation. <p>Instructions relatives à l'élimination :</p> <ul style="list-style-type: none"> P501 - Éliminer le contenu/siphon d'urinoir dans un point de collecte des déchets agréé.
Colle spéciale Tangit PVC-U		Danger	<p>Contient :</p> <ul style="list-style-type: none"> tétrahydrofurane (numéro CAS 109-99-9) butanone (numéro CAS 78-93-3) cyclohexanone (numéro CAS 108-94-1) <p>Mentions de danger :</p> <ul style="list-style-type: none"> H225 - Liquide et vapeurs très inflammables. H315 - Provoque une irritation cutanée. H318 - Provoque de graves lésions des yeux. H335 - Peut irriter les voies respiratoires. H336 - Peut provoquer somnolence ou vertiges. H351 - Susceptible de provoquer le cancer. <p>Consignes de sécurité :</p> <ul style="list-style-type: none"> P102 - Tenir hors de portée des enfants. P210 - Tenir à l'écart de la chaleur, des surfaces chaudes, des étincelles, des flammes nues ainsi que d'autres sources d'inflammation. Ne pas fumer. P260 - Ne pas respirer les brouillards/vapeurs. P271 - Utiliser seulement en plein air ou dans un endroit bien ventilé. P280 - Porter des gants de protection/un équipement de protection des yeux. P305 + P351 + P338 - EN CAS DE CONTACT AVEC LES YEUX : Rincer avec précaution à l'eau pendant plusieurs minutes. Enlever les lentilles de contact si la victime en porte et si elles peuvent être facilement enlevées. Continuer à rincer. P310 - Appeler immédiatement un CENTRE ANTIPOISON ou un médecin. <p>Instructions relatives à l'élimination :</p> <ul style="list-style-type: none"> P501 - Éliminer le contenu/récipient conformément aux dispositions locales en vigueur. <p>Seuls les récipients entièrement vidés et exempts de vapeurs de solvants peuvent être déposés dans un point de collecte en vue de leur recyclage.</p> <p>Code des déchets européen (EWC) : 080409</p>



Substance dangereuse	Symbole de danger	Mention d'avertissement	Indications et mesures
Liquide de nettoyage pour buse Geberit AquaClean, à partir de 2018		Attention	<p>Contient :</p> <ul style="list-style-type: none"> moins de 5 % de tensioactifs non ioniques, de tensioactifs amphotères produit de conservation de l'eau (méthylisothiazolinone, benzisothiazolinone) <p>Mention de danger :</p> <ul style="list-style-type: none"> H319 - Provoque une sévère irritation des yeux. <p>Consignes de sécurité :</p> <ul style="list-style-type: none"> P102 - Tenir hors de portée des enfants. P305 + P351 + P338 - EN CAS DE CONTACT AVEC LES YEUX : Rincer avec précaution à l'eau pendant plusieurs minutes. Enlever les lentilles de contact si la victime en porte et si elles peuvent être facilement enlevées. Continuer à rincer.
Liquide de nettoyage pour buse Geberit AquaClean, jusqu'en 2017		Attention	<p>Contient :</p> <ul style="list-style-type: none"> moins de 5 % de tensioactifs non ioniques, de tensioactifs amphotères acide citrique (numéro CAS 5949-29-1) <p>Mention de danger :</p> <ul style="list-style-type: none"> H319 - Provoque une sévère irritation des yeux. <p>Consignes de sécurité :</p> <ul style="list-style-type: none"> P102 - Tenir hors de portée des enfants. P305 + P351 + P338 - EN CAS DE CONTACT AVEC LES YEUX : Rincer avec précaution à l'eau pendant plusieurs minutes. Enlever les lentilles de contact si la victime en porte et si elles peuvent être facilement enlevées. Continuer à rincer.
Produit de nettoyage Geberit AquaClean		Attention	<p>Contient :</p> <ul style="list-style-type: none"> moins de 5 % de tensioactifs non ioniques, de tensioactifs non ioniques acide citrique (numéro CAS 77-92-9) <p>Mention de danger :</p> <ul style="list-style-type: none"> H319 - Provoque une sévère irritation des yeux. <p>Consignes de sécurité :</p> <ul style="list-style-type: none"> P102 - Tenir hors de portée des enfants. P305 + P351 + P338 - EN CAS DE CONTACT AVEC LES YEUX : Rincer avec précaution à l'eau pendant plusieurs minutes. Enlever les lentilles de contact si la victime en porte et si elles peuvent être facilement enlevées. Continuer à rincer.





Substance dangereuse	Symbole de danger	Mention d'avertissement	Indications et mesures
<p>Masse de scellement minérale Geberit FSH 90</p>		<p>Danger</p>	<p>Contient :</p> <ul style="list-style-type: none"> ciment Portland (numéro CAS 65997-15-1) <p>Mentions de danger :</p> <ul style="list-style-type: none"> H315 - Provoque une irritation cutanée. H318 - Provoque de graves lésions des yeux. H335 - Peut irriter les voies respiratoires. <p>Consignes de sécurité :</p> <ul style="list-style-type: none"> P101 - En cas de consultation d'un médecin, garder à disposition le récipient ou l'étiquette. P102 - Tenir hors de portée des enfants. P103 - Lire l'étiquette avant utilisation. P261 - Éviter de respirer les poussières. P305 + P351 + P338 - EN CAS DE CONTACT AVEC LES YEUX : Rincer avec précaution à l'eau pendant plusieurs minutes. Enlever les lentilles de contact si la victime en porte et si elles peuvent être facilement enlevées. Continuer à rincer. P310 - Appeler immédiatement un CENTRE ANTIPOISON ou un médecin. P321 - Traitement spécifique : <ul style="list-style-type: none"> Après inhalation : en cas d'inconscience, coucher et transporter la personne en position latérale stable. Veiller à un apport d'air frais. En cas de troubles, consulter un médecin. Après contact avec la peau : laver immédiatement à l'eau et au savon et bien rincer. Après ingestion : ne pas faire vomir, demander d'urgence une assistance médicale. P405 - Garder sous clé <p>Autres dangers : Forte réaction alcaline avec l'eau.</p> <p>Instructions relatives à l'élimination :</p> <ul style="list-style-type: none"> P501 - Éliminer le contenu/récipient conformément aux dispositions locales en vigueur.


Substance dangereuse	Symbole de danger	Mention d'avertissement	Indications et mesures
Colle spéciale Tangit ABS		Danger	<p>Contient :</p> <ul style="list-style-type: none"> butanone (numéro CAS 78-93-3) acétate de n-butyle (numéro CAS 123-86-4) <p>Mentions de danger :</p> <ul style="list-style-type: none"> H225 - Liquide et vapeurs très inflammables. H319 - Provoque une sévère irritation des yeux. H336 - Peut provoquer somnolence ou vertiges. EUH066 - L'exposition répétée peut provoquer un dessèchement ou des gerçures de la peau. <p>Consignes de sécurité :</p> <ul style="list-style-type: none"> P102 - Tenir hors de portée des enfants. P210 - Tenir à l'écart de la chaleur, des surfaces chaudes, des étincelles, des flammes nues ainsi que d'autres sources d'inflammation. Ne pas fumer. P260 - Ne pas respirer les brouillards/vapeurs. P271 - Utiliser seulement en plein air ou dans un endroit bien ventilé. P280 - Porter un équipement de protection des yeux. P305 + P351 + P338 - EN CAS DE CONTACT AVEC LES YEUX : Rincer avec précaution à l'eau pendant plusieurs minutes. Enlever les lentilles de contact si la victime en porte et si elles peuvent être facilement enlevées. Continuer à rincer. <p>Instructions relatives à l'élimination :</p> <ul style="list-style-type: none"> P501 - Éliminer le contenu/réceptacle conformément aux dispositions locales en vigueur. <p>Code des déchets européen (EWC) : 080409</p>
Micropur Forte MF liquide (produit de conservation de l'eau pour filtre hygiénique Geberit)		-	<p>Contient :</p> <ul style="list-style-type: none"> solution d'hypochlorite de sodium (numéro CAS 7681-52-9) argent (numéro CAS 7440-22-4) nitrate de sodium < 0,1 % (numéro CAS 7631-99-4) <p>Mention de danger :</p> <ul style="list-style-type: none"> H411 - Toxique pour les organismes aquatiques, entraîne des effets néfastes à long terme. <p>Consignes de sécurité :</p> <ul style="list-style-type: none"> P102 - Tenir hors de portée des enfants. P273 - Éviter le rejet dans l'environnement. P391 - Recueillir le produit répandu. <p>Instructions relatives à l'élimination :</p> <ul style="list-style-type: none"> P501 - Éliminer le contenu/réceptacle conformément aux dispositions locales en vigueur.



Substance dangereuse	Symbole de danger	Mention d'avertissement	Indications et mesures
Détartrant Geberit AquaClean		Attention	<p>Contient :</p> <ul style="list-style-type: none"> acide phosphorique (numéro CAS 7664-38-2) acide chlorhydrique (numéro CAS 7647-01-0) <p>Mentions de danger :</p> <ul style="list-style-type: none"> H315 - Provoque une irritation cutanée. H319 - Provoque une sévère irritation des yeux. <p>Consignes de sécurité :</p> <ul style="list-style-type: none"> P102 - Tenir hors de portée des enfants. P280 - Porter des gants de protection/un équipement de protection des yeux. P302 + P352 - EN CAS DE CONTACT AVEC LA PEAU : Laver abondamment à l'eau et au savon. P305 + P351 + P338 - EN CAS DE CONTACT AVEC LES YEUX : Rincer avec précaution à l'eau pendant plusieurs minutes. Enlever les lentilles de contact si la victime en porte et si elles peuvent être facilement enlevées. Continuer à rincer. P332 + P313 - En cas d'irritation cutanée : Demander un avis médical/consulter un médecin. P337 + P313 - Si l'irritation des yeux persiste : Demander un avis médical/consulter un médecin. <p>Instructions relatives à l'élimination : Les récipients entièrement vidés et nettoyés peuvent être déposés dans un point de collecte.</p>
Bloc d'eau bleue Dropln blue		Attention	<p>Contient :</p> <ul style="list-style-type: none"> acide benzènesulfonique, dérivés alkylés C10-13, sels de sodium (numéro CAS 68411-30-3) mono-éthanolamide de coco (numéro CAS 90622-77-8) huile de pin 99 ≤ 2,5 % <p>Mentions de danger :</p> <ul style="list-style-type: none"> H315 - Provoque une irritation cutanée. H319 - Provoque une sévère irritation des yeux. H412 - Nocif pour les organismes aquatiques, entraîne des effets néfastes à long terme. <p>Consignes de sécurité :</p> <ul style="list-style-type: none"> P101 - En cas de consultation d'un médecin, garder à disposition le récipient ou l'étiquette. P102 - Tenir hors de portée des enfants. P280 - Porter des gants de protection/un équipement de protection des yeux. P305 + P351 + P338 - EN CAS DE CONTACT AVEC LES YEUX : Rincer avec précaution à l'eau pendant plusieurs minutes. Enlever les lentilles de contact si la victime en porte et si elles peuvent être facilement enlevées. Continuer à rincer. P314 - Consulter un médecin en cas de malaise. <p>Instructions relatives à l'élimination : Les petites quantités peuvent être diluées et éliminées par rinçage à l'eau abondante. Les plus grandes quantités doivent être éliminées selon la réglementation locale.</p>

Substance dangereuse	Symbole de danger	Mention d'avertissement	Indications et mesures
Filtre anti-odeurs pour urinoirs Geberit		Attention	<p>Contient :</p> <ul style="list-style-type: none"> • 3-(3,4 méthylènedioxyphényl)-2-méthylpropanol (numéro CAS 1205-17-0) • salicylate de benzyle (numéro CAS 118-58-1) • (R)-p-Mentha-1,8-diène (numéro CAS 5989-27-5) • linalol (numéro CAS 78-70-6) • 1-(2,6,6-triméthyl-3-cyclohexène-1-yl)-2-butène-1-on (numéro CAS 57378-68-4) • tétraméthyl-4-méthylène-heptane-2-on (numéro CAS 81786-75-6) • mélange réactionnel composé de 1-(1,2,3,4,5,6,7,8-octahydro-2,3,8-tétraméthyl-2-naphthyl)éthane-1-on et 1-(1,2,3,4,6,7,8,8a-octahydro-2,3,8,8-tétraméthyl-2-naphthyl)éthane-1-on et 1-(1,2,3,5,6,7,8,8a-octahydro-2,3,8,8-tétraméthyl-2-naphthyl)éthane-1-on (numéro CAS 54464-57-2) <p>Mentions de danger :</p> <ul style="list-style-type: none"> • H317 - Peut provoquer une allergie cutanée. • H412 - Nocif pour les organismes aquatiques, entraîne des effets néfastes à long terme. <p>Consignes de sécurité :</p> <ul style="list-style-type: none"> • P261 - Éviter de respirer les vapeurs, aérosols. • P273 - Éviter le rejet dans l'environnement. • P280 - Porter des gants de protection. • P302 + P352 - En cas de contact avec la peau : laver abondamment à l'eau. • P333 + P313 - En cas d'irritation ou d'éruption cutanée : demander un avis médical/consulter un médecin. <p>Instructions relatives à l'élimination :</p> <ul style="list-style-type: none"> • P501 - Éliminer le contenu/récipient conformément aux dispositions locales en vigueur.
Stick de nettoyage Kolo SmartFresh		Attention	<p>Contient :</p> <ul style="list-style-type: none"> • 15-30 % de tensioactifs anioniques • < 5 % de tensioactifs amphotères • Parfums <p>Mentions de danger :</p> <ul style="list-style-type: none"> • H315 - Provoque une irritation cutanée. • H319 - Provoque une sévère irritation des yeux. <p>Consignes de sécurité :</p> <ul style="list-style-type: none"> • P101 - En cas de consultation d'un médecin, garder à disposition le récipient ou l'étiquette. • P102 - Tenir hors de portée des enfants. • P280 - Porter des gants de protection. • P305 + P351 + P338 - EN CAS DE CONTACT AVEC LES YEUX : Rincer avec précaution à l'eau pendant plusieurs minutes. Enlever les lentilles de contact si la victime en porte et si elles peuvent être facilement enlevées. Continuer à rincer. • P332 + P313 - En cas d'irritation cutanée : demander un avis médical/consulter un médecin. • P337 + P313 - Si l'irritation des yeux persiste : Demander un avis médical/consulter un médecin.



Substance dangereuse	Symbole de danger	Mention d'avertissement	Indications et mesures
Stick de nettoyage Geberit DuoFresh		Attention	<p>Contient :</p> <ul style="list-style-type: none"> • 15–30 % de tensioactifs anioniques • 5–15 % de tensioactifs non ioniques • Parfums ; GÉRANIOL ; LINALOL <p>Mentions de danger :</p> <ul style="list-style-type: none"> • H303 - Peut être nocif en cas d'ingestion.* • H315 - Provoque une irritation cutanée. • H319 - Provoque une sévère irritation des yeux. • H401- Toxique pour les organismes aquatiques.* • H412 - Nocif pour les organismes aquatiques, entraîne des effets néfastes à long terme. <p>Consignes de sécurité :</p> <ul style="list-style-type: none"> • P101 - En cas de consultation d'un médecin, garder à disposition le récipient ou l'étiquette. • P102 - Tenir hors de portée des enfants. • P273 - Éviter le rejet dans l'environnement. • P280 - Porter des gants de protection. • P302 + P352 - En cas de contact avec la peau : laver abondamment à l'eau. • P305 + P351 + P338 - EN CAS DE CONTACT AVEC LES YEUX : Rincer avec précaution à l'eau pendant plusieurs minutes. Enlever les lentilles de contact si la victime en porte et si elles peuvent être facilement enlevées. Continuer à rincer. • P362 + P364 - Enlever les vêtements contaminés et les laver avant réutilisation.* <p>Instructions relatives à l'élimination :</p> <ul style="list-style-type: none"> • P501 - Éliminer le contenu/récipient conformément aux dispositions locales en vigueur. <p>Les phrases signalées par un * ne sont valables que pour les pays en dehors de l'UE, par exemple Russie, Serbie, Bosnie-Herzégovine.</p>

Abréviations utilisées dans les dessins techniques

Abréviation	Nom descriptif
A	Saillie (cm)
a	Cote partielle (cm)
A1	Saillie (cm)
a1	Cote partielle (cm)
A ²	Superficie de la section intérieure (cm ²)
AB	Zone de raccordement (mm)
AB1	Zone de raccordement (mm)
AB2	Zone de raccordement (mm)
AD	Distance de raccordement (cm)
AD1	Distance de raccordement (cm)
arc	Angle (°)
B	Largeur (cm)
b	Cote partielle (cm)
B1	Largeur (cm)
c	Diamètre du trou de bride (mm)
D	Diamètre extérieur (cm)
d, ø	Diamètre extérieur (mm)
D1	Diamètre extérieur (cm)
d1, ø	Diamètre extérieur (mm)
d2, ø	Diamètre extérieur (mm)
d3, ø	Diamètre extérieur (mm)
da	Diamètre extérieur du tube (mm)
di, ø	Diamètre intérieur (mm)
DN	Diamètre nominal
DN/OD	Diamètre nominal
DN1	Diamètre nominal
E	Profondeur d'emboîtement (cm)
E1	Profondeur d'emboîtement (cm)
G	Filetage de tube (")
G1	Filetage de tube (")
G2	Filetage de tube (")
H	Hauteur (cm)
h	Hauteur, cote partielle (cm)
H1	Hauteur (cm)
h1	Hauteur, cote partielle (cm)
h2	Hauteur, cote partielle (cm)
h3	Hauteur, cote partielle (cm)
IK	Longueur de serrage de la vis (cm)
k	Diamètre de perçage des trous de la bride (cm)
K	Raccourcissement maximal (cm)
K1	Raccourcissement maximal (cm)
K2	Raccourcissement maximal (cm)
K3	Raccourcissement maximal (cm)
KL	Longueur de câble (cm)
L	Longueur (cm)
l	Longueur, cote partielle (cm)
L	Longueur (m)
L1	Longueur, cote partielle (cm)
L1	Longueur (cm)
L2	Longueur (cm)
L2	Longueur, cote partielle (cm)
L3	Longueur (cm)
l3	Longueur, cote partielle (cm)
Lo	Dilatation en longueur (cm)

Abréviation	Nom descriptif
M	Filetage métrique ISO (mm)
m	Diamètre des trous de vis (cm)
n	Nombre de vis, assemblage de brides (pc.)
PN	Pression nominale (bar)
R	Filetage extérieur conique (")
r	Rayon (cm)
R1	Filetage extérieur conique (")
Rg	Filet rond (")
Rp	Filetage intérieur du tube, conique (")
Rp1	Filetage intérieur du tube, conique (")
Rp2	Filetage intérieur de tube, conique (")
S	Série de tubes
s	Épaisseur de paroi (mm)
s ISO	Épaisseur de paroi (pour étiquettes) (mm)
s1	Épaisseur de paroi (mm)
SW	Ouverture de clé (mm)
UNC	Filet en pouce
V	Plage de mesure, débit volumétrique (l/min)
X	Longueur de branche / Cote L (cm)
X1	Longueur de branche / Cote L (cm)
X2	Longueur de branche / Cote L (cm)
X3	Longueur de branche / Cote L (cm)
X4	Longueur de branche / Cote L (cm)
X5	Longueur de branche / Cote L (cm)
X6	Longueur de branche / Cote L (cm)
Z	Cote Z (cm)
Z1	Cote Z (cm)
Z2	Cote Z (cm)
Z3	Cote Z (cm)
Z4	Cote Z (cm)
Z5	Cote Z (cm)
Z6	Cote Z (cm)



POLITIQUE DE DISTRIBUTION ET CONDITIONS GÉNÉRALES DE VENTE

Nos ventes sont soumises à des Conditions Générales de Vente, qui sont détaillées ci-après.

1. Généralités

Toute livraison ou prestation de Geberit S.A.R.L., ayant son siège social sis ZA du Bois Gasseau CS 40252 SAMOREAU, FR-77215 AVON Cedex (ci-après "Geberit"), est régie exclusivement par les présentes Conditions Générales de Vente qui s'appliquent par le simple fait de passer commande et ainsi que par la réglementation en vigueur. Geberit refuse expressément l'application des éventuelles Conditions Générales de l'acheteur, y compris pour les clauses dont il ne serait pas fait mention dans les présentes Conditions Générales de Vente. Les offres de Geberit s'entendent sans engagement sauf indication contraire figurant explicitement dans ladite offre.

2. Produits

Les poids, dimensions, contenances, coloris et autres spécifications relatives aux Produits figurant sur ses catalogues, prospectus, plans, schémas, et documents commerciaux, sont communiqués par Geberit à titre indicatif et ne sauraient engager sa responsabilité. Geberit se réserve le droit de changer ses produits et leurs caractéristiques.

GEBERIT SARL est enregistré au Registre national des metteurs sur le marché d'éléments d'ameublement sous le numéro FRO00149. Ce numéro garantit que GEBERIT SARL, en adhérant à Eco-mobilier, se met en conformité avec les obligations réglementaires qui lui incombent en application de l'article L 541-10-1 10° du Code de l'Environnement.

3. Garantie

Type de produit	Durée totale de garantie
Bâti-support*	10 ans
Céramique sanitaire (WC, lave-mains, bidets, urinoirs, receveurs de douche, évier, ...)*	10 ans
Produits de synthèse (baignoires, receveurs de douche, ...)*	2 ans
AquaClean*	2 ans + 1 an si enregistrement du produit dans les 90 jours suivant la pose du produit.
Produits des autres lignes*	2 ans
Pièces détachées*	1 an

* hors pièces d'usure (joints, membranes, piles, ...) et consommables (filtre, ampoules, liquide d'entretien, ...)

La garantie contractuelle Geberit est limitée au remplacement des pièces défectueuses. Elle exclut tout dommages et intérêts, notamment frais de démontage et de pose, de transport et autre qu'elle qu'en soit la cause.

Cette garantie contractuelle court à compter de la date de livraison et/ou de facturation auprès du consommateur final sur présentation de la facture d'achat et/ou d'installation originale, sous réserve que les produits aient été contrôlés avant installation, installés puis révisés par un professionnel qualifié qui a respecté les prescriptions de GEBERIT et les règles de l'art concernant le montage, l'installation et la révision des produits,

A défaut de respect de ces dispositions, la garantie contractuelle ne saurait être appliquée aux produits concernés. Cette garantie contractuelle ne couvre pas les défauts et détériorations provoquées par l'usure naturelle des pièces, les variations de teinte dues à l'influence de la lumière dans le temps, les intempéries, les inondations, les dégagements de chaleur, les dommages causés par la qualité de l'eau ou le manque d'aération de la pièce et les dommages qui pourraient être la conséquence d'un usage inapproprié, d'une utilisation abusive, d'une négligence, d'un accident ou d'un entretien défectueux.

4. Conditions financières

Les marchandises sont vendues par Geberit selon son tarif hors taxes en vigueur au jour de l'expédition ou de l'enlèvement des Produits, majoré des taxes en vigueur applicables.

Les achats sont facturés au montant convenu avec l'acheteur, les prix sont indiqués en Euros et s'entendent hors taxes et le cas échéant, hors frais spécifiques.

Geberit est libre de mettre à jour ou de modifier son tarif à tout moment, ces modifications s'appliquent immédiatement aux commandes recueillies postérieurement à la modification tarifaire.

5. Commandes et conditions de livraison

Les commandes de l'acheteur ne peuvent être considérées comme acceptées qu'après confirmation écrite de la part de Geberit, par accusé de réception. Elles sont acceptées pour livraison dans la limite des stocks disponibles et sans engagement de les livrer en une seule fois; Geberit se réservant le choix du point de départ et du nombre d'expéditions composant chaque commande. Les délais mentionnés dans les accusés de réception de commandes sont toujours indicatifs, sauf engagement exprès et écrit de la part de Geberit de respecter les délais indiqués.

Pour toute commande d'une valeur nette facturée hors taxes, égale ou supérieure à 400 € HT pour l'ensemble de ses gammes, Geberit livre les marchandises CPT (Incoterms 2010) à l'adresse enregistrée auprès de Geberit sous le numéro de client afférent ou à une autre adresse en France expressément validée par Geberit lors de la confirmation de commande.

Pour toute commande d'une valeur nette inférieure à 400€ HT, des frais de gestion de 25 € HT seront facturés à l'acheteur. Pour toute Livraison Express sur demande de l'acheteur (commande en J livrée en J+1 ou J+2 avant 18h00 selon la région), l'acheteur supportera les frais de port majorés du supplément correspondant.

Si le client souhaite une livraison de produits hors les adresses enregistrées du client et/ou validées par Geberit, Geberit se réserve à sa seule option le droit de l'accepter.

En cas d'acceptation, Geberit appliquera une majoration de facturation de 15% sur le montant total de la facture. Ce dispositif s'applique uniquement aux produits des catégories « sanitaire » et « canalisation », et uniquement en cas de commande par palette complète. La livraison hors des adresses du client enregistrées par Geberit n'est pas possible pour les produits de la catégorie « Céramique et Produits Complémentaires ».

6. Palettes (containers)

Les palettes (containers) doivent être vidées et rendues au transporteur dès réception des marchandises. Dans l'hypothèse où une évacuation immédiate des palettes (containers) ne serait pas réalisable, l'acheteur doit immédiatement fournir au transporteur le même nombre des palettes (containers) du même type et de la même qualité. Ces palettes (containers) seront retournées à Geberit en lieu et place des palettes (containers) fournies par Geberit. Les palettes (containers) utilisés par Geberit pour les livraisons sont neuves ou à l'état neuf. Aucun retour d'une palette (container) endommagée ne sera accepté. Si le retour des palettes (containers) n'est pas effectué dans l'immédiat, ces dernières doivent être renvoyées à l'adresse de Geberit au frais de l'acheteur, avant la fin de l'année civile de la livraison, ou remboursées à hauteur du montant de remplacement du matériel.

7. Retours

Aucune marchandise ne pourra être retournée sans accord préalable de Geberit. Après réception du matériel retourné, un avoir sera établi sur la base du prix facturé minoré des frais de manutention (d'un minimum de 30 %). En aucun cas Geberit ne pourra reprendre des articles :

- qui ne sont pas en parfait état (pièce et emballage) ou
- qui ne figurent plus dans les catalogues en vigueur à la date du retour ou
- dont la facture a été émise plus d'un an avant la date du retour.

8. Conditions de paiement

Les fournitures sont payables à 30 jours suivant la date de la facture. En cas de paiement comptant (sous 8 jours), un escompte pourra être accordé.

Des pénalités de retard seront exigibles le jour suivant la date de règlement figurant sur la facture dans le cas où les sommes dues sont réglées après cette date. Le taux est égal au taux d'intérêt appliqué par la Banque centrale européenne à son opération de refinancement la plus récente majoré de 10 points de pourcentage. Les pénalités de retard sont exigibles sans qu'un rappel soit nécessaire. En cas de non-paiement d'une facture à son échéance, une indemnité forfaitaire de 40 euros pour frais de recouvrement est due de plein droit sans préjudice des pénalités de retard prévus ci-dessus. Lorsque les frais de recouvrement exposés sont supérieurs au montant de cette indemnité forfaitaire, Geberit se réserve le droit de demander une indemnisation complémentaire, sur justification.

9. Réserve de propriété

Geberit se réserve, expressément la propriété des marchandises vendues, y inclus entre les mains de tiers, jusqu'à paiement intégral du prix, et de ses accessoires, étant précisé que seul l'encaissement effectif du prix facturé vaudra paiement. L'acheteur en assure à ses frais, risques et périls, la garde et la conservation. Il sera responsable des dommages causés par les marchandises vendues.

Les parties conviennent de qualifier toutes les marchandises de choses de genre.

L'acheteur doit informer Geberit immédiatement de toutes menaces, actions ou toute autre mesure pouvant mettre en cause son droit de propriété. L'acheteur est autorisé à revendre les marchandises dans le cadre de ses activités normales et courantes, sous réserve que cette revente respecte la politique de distribution définie par Geberit.

10. Prescription commerciale abrégée

Toute réclamation relative aux sommes éventuellement dues par Geberit, qu'elle qu'en soit la cause, au titre d'une année civile, doit lui être notifiée par courrier recommandé avec avis de réception au plus tard dans un délai d'un (1) an qui suit ladite année.

Passé ce délai, et par dérogation aux dispositions de l'article L 110-4 du Code de commerce, aucune somme au titre de l'année civile écoulée ne pourra plus être réclamée à Geberit, à quelque titre que ce soit.

11. Litiges

Les juridictions de la Seine sont seuls compétentes, même en cas de pluralité de défendeurs ou d'appel en garantie.

Geberit peut toutefois renoncer à cette clause attributive de juridiction.



Geberit s.a.r.l.

Z.A du Bois Gasseau
CS 40252 Samoreau
FR-77215 Avon Cedex

T : +33 1 60 71 66 66
service.commercial@geberit.com
service.technique@geberit.com

www.geberit.fr

TARIF HORS TAXES VALABLE AU 1^{ER} JANVIER 2021

GEBERIT CATALOGUE SYSTÈMES SANITAIRES 2021



UNE HISTOIRE D'ÉVOLUTION

Chez Geberit, nous allions notre passion de la qualité et de la technologie à près de 150 années de savoir-faire dans les solutions sanitaires afin de proposer des produits et des services fiables qui simplifient la vie de nos clients.



LE SAVOIR-FAIRE INTÉGRÉ



L'ALLIANCE DU DESIGN
ET DE LA FONCTION

Nos produits établissent des références dans la branche sanitaire. Ils sont innovants, s'intègrent parfaitement dans des solutions complètes et sont simples et faciles à installer et à entretenir. Nos produits sont fabriqués de manière responsable dans des matériaux de qualité à longue durée de vie.

Un partenariat solide est essentiel pour le succès de nos clients, raison pour laquelle nous les accompagnons à tout moment avec un service professionnel et rapide, de la conception à la maintenance, en passant par la logistique et l'installation.

Des produits d'excellence combinés à un service compétent – c'est la quintessence de " Know-How Installed* ".

Notre passion pour le design et la technologie inspire et enthousiasme nos clients partout dans le monde. Nous veillons non seulement à ce que nos produits soient esthétiques, mais aussi à ce qu'ils simplifient la vie et la rendent nettement plus agréable.

Les produits Geberit sont le fruit d'un parfait équilibre entre design élégant et fonctionnalité exceptionnelle – ils sont fabriqués de manière responsable avec des matériaux de qualité à longue durée de vie.

Ils sont faciles à nettoyer et à utiliser et améliorent le confort – et sont l'expression des innombrables possibilités qui se présentent lorsque le design rencontre la fonction.

* Le savoir-faire intégré



SOMMAIRE

DIX RAISONS DE CHOISIR GEBERIT

Le meilleur des deux mondes réunis	6
Une innovation d'avance : nouveautés 2021	7
Produits de qualité supérieure	9
Relation clients	10
Logistique premium	11
Disponibilité des pièces détachées	11
Formation adaptée à vos besoins	12
Outils interactifs	13
PrO' par Geberit : le programme fait pour vous	15
Développement durable	16

PRODUITS

Domaines d'application	18
Geberit Duofix	23
Réservoirs à encastrer Geberit	147
Mécanismes de chasse et robinets flotteurs Geberit	157
Réservoirs apparents Geberit	167
Plaques de déclenchement Geberit et commandes WC	191
Systèmes d'urinoirs Geberit	263
Douches Geberit	291
Robinetteries de lavabo Geberit	339
Raccordements aux appareils	375
Canalisation à sertir Geberit Volex	434

PIÈCES DÉTACHÉES	436
-------------------------	------------

INDEX	455
--------------	------------


CONDITIONS GÉNÉRALES DE VENTES	474
---------------------------------------	------------

Les prix indiqués sont en Euros HT.
Nous vous invitons également à consulter notre catalogue salle de bains et collectivités, ainsi que notre catalogue canalisation.

DIX RAISONS DE CHOISIR GEBERIT



*LE SAVOIR FAIRE INTÉGRÉ



01 **Le meilleur des deux mondes réunis**



06 **Disponibilité des pièces détachées**



02 **Une innovation d'avance : nouveautés 2021**



07 **Formation adaptée à vos besoins**



03 **Produits de qualité supérieure**



08 **Outils interactifs**



04 **Relation client**



09 **Le programme fait pour vous**



05 **Logistique premium**



10 **Développement durable**

LE MEILLEUR DES DEUX MONDES RÉUNIS

Son succès Geberit le doit à sa capacité à évoluer en permanence.

Nous franchissons une nouvelle étape en combinant savoir-faire dans le domaine de la technologie sanitaire derrière le mur et compétence en matière de design devant le mur.

Avec Geberit ONE nous proposons maintenant des solutions pionnières et parfaitement intégrées qui sont à la fois techniquement et esthétiquement raffinées.



UNE INNOVATION D'AVANCE : NOUVEAUTÉS 2021

SYSTÈME GEBERIT DUOFIX-CLOISONS SANITAIRES NOUVEAU SUPPORT D'HABILLAGE GEBERIT DUOFIX

Une solution compacte pour configurations à hauteur partielle

Le système d'installation Geberit Duofix met à disposition des professionnels un nouveau kit pour la réalisation de parois en applique pour configurations à hauteur partielle, jusqu'à une largeur de 100 cm et une profondeur de 40 cm. Ce kit permet aussi de proposer une solution alternative au bâti-support autoportant lorsque celui-ci n'est pas adapté à la configuration du chantier. Ce kit est compatible avec les bâti-supports Geberit Duofix d'une hauteur de 112, 98 ou 82 cm. Il permet l'installation de bâti-supports pour WC, bidet, lavabo, urinoir, ...

Cette solution facilite la logistique pour vous mais également pour le point de vente en permettant de limiter le stockage de rails de grandes dimensions. Ce kit comprend tout le nécessaire pour une réalisation de parois en applique à hauteur partielle : 5 rails Geberit Duofix

(2 x 1 m, 2 x 1,15 m et 1 x 0,7 m), tirefonds, chevilles, fixations murales, kit de rallonge pour fixation murale, clips de fixation de pied et bande isolation phonique.



GEBERIT ONE, LE MEILLEUR DES DEUX MONDES RÉUNIS

Avec Geberit ONE, Geberit combine le meilleur des deux mondes : nous proposons des solutions pionnières, complètes et totalement intégrées pour toute la salle de bains. Intelligemment combiné en un seul système, Geberit ONE peut démontrer ses nombreux avantages - à la fois invisibles derrière le mur et visibles devant le mur.

Geberit ONE améliore sensiblement la qualité de vie. Il offre plus d'hygiène, plus d'espace et plus de flexibilité et complète sa ligne en 2021 par le bidet Geberit ONE.



NOUVEAUTÉS SANITAIRES 2021

WC ET BIDET GEBERIT ONE

Les céramistes et les ingénieurs sanitaires de Geberit ont affiné et optimisé la conception d'ensemble du WC. L'installation devient un jeu d'enfant : la hauteur du WC et du nouveau bidet suspendu Geberit ONE peut être réglée - sans nécessiter l'accès au bâti-support - pendant l'installation mais aussi des années après. La géométrie asymétrique sans bride de l'intérieur de la céramique du WC – Technologie TurboFlush, assure un rinçage optimal et silencieux et l'émail spécial KeraTect® une hygiène parfaite. Le bidet, quant à lui, dispose d'un trop plein dissimilé de type Clou.



RINÇAGE FORCÉ GEBERIT

POUR UNE INSTALLATION GAIN DE PLACE RINÇAGE FORCÉ HYGIÉNIQUE INTÉGRÉ AU RÉSERVOIR ENCASTRÉ

COMPACT, POLYVALENT ET PERFORMANT

La sécurité de l'eau potable commence dès la conception des réseaux pour assurer la circulation dans les canalisations

Disponible en mono ou bi-fluide, le rinçage forcé est intégré au réservoir encastré Sigma 12 cm du bâti-support pour WC suspendu. L'eau est évacuée directement dans la cuvette par le trop plein du réservoir, aucun raccordement supplémentaire au réseau d'évacuation n'est nécessaire. Grâce à son design compact, le rinçage forcé intégré au réservoir encastré convient à toutes les installations où un WC a déjà été installé, dans les espaces les plus restreint ou bien là où une trappe de visite n'est pas souhaitée.

Pour sa maintenance, l'accès se fait par la plaque de déclenchement.

Le rinçage forcé hygiénique intégré au réservoir encastré de Geberit se distingue par une conception compacte et des performances élevées. Son système de commande offre de nombreuses possibilités de programmation et d'enregistrement via une connection Bluetooth et l'application Geberit SetApp. Une interface pour l'intégration dans la gestion technique de bâtiment (GTB) est également disponible.

PLAQUES DE DÉCLENCHEMENT : LA TOUCHE ULTIME

Offrez à vos clients un coin toilette unique grâce à une large gamme de plaques de déclenchement Geberit. En 2021, la gamme s'enrichit encore de nouvelles couleurs de verre en harmonie avec les couleurs de meubles et les panneaux sanitaires Geberit Monolith.

Retrouvez ces deux nouveaux coloris dans l'offre de plaques de déclenchement Omega60, Sigma21, Sigma50, Sigma60, Sigma70, les commandes déportées type 70, et les commandes d'urinoir de type 50.



↑ Gris velouté (JK)



↑ Sable gris (JL)

PRODUITS DE QUALITÉ SUPÉRIEURE

FIABILITÉ ET SATISFACTION GARANTIES

LABORATOIRES GEBERIT

Equipés de laboratoires de pointe, les produits Geberit font l'objet de tests contraignants et intenses. A ceci s'ajoutent des essais de fonctionnement et de qualité gérés par ordinateurs. Les solutions Geberit sont testées et re-testées de nombreuses fois avant d'être lancées sur le marché afin de vous garantir une fiabilité sans faille.



← Des charges de 400 kilogrammes sont posées sur les bâti-supports pour tester leur résistance.



↑ Dans les laboratoires d'essais hydrauliques et mécaniques, les systèmes de chasse Geberit sont testés des milliers de fois.

PRODUITS CERTIFIÉS À LA MARQUE NF

L'obtention de la marque NF est une démarche volontaire de certification de nos appareils sanitaires auprès de l'AFNOR. Elle atteste qu'un produit est conforme à différentes caractéristiques de qualité qui sont définies dans les normes (Françaises, Européennes et Internationales) et complétées par diverses spécifications concernant le produit et la démarche qualité de l'entreprise. Retrouvez la liste des produits certifiés marque NF dans l'appendix.



Bâti-support Duofix
Réf.111.303.00.5



Réservoir à encastrer
Réservoir Sigma12



Réservoirs apparents
Réf. 128.317.11.5 et
Réf. 128.025.11.5



Mécanisme de chasse type 290-380 et robinet flotteur type 380
Réf.283.307/005/304.21.2,
Réf.283.004.21.3 et
Réf.281.002.00.1

RELATION CLIENTS

PRÉSENT PARTOUT EN FRANCE

PROXIMITE CLIENTS

Présents dans toute la France, les responsables des Ventes Réseau, Affaires et Expo Geberit sont à votre écoute pour répondre à toutes vos questions : pour vous conseiller sur les produits, étudier votre projet, etc.

Contactez le Service Clients au 01 60 71 66 66 pour être mis en contact avec le Responsable des Ventes de votre région.



SUPPORT CLIENT PERFORMANT

SERVICE CLIENTS À VOTRE ÉCOUTE

Notre Service Clients est à votre écoute et vous apporte des réponses professionnelles à toutes vos questions : rencontrer un collaborateur Geberit, suivi des commandes, informations produits, stock, promotion et prix.

HOTLINE DÉDIÉE AUX PROFESSIONNELS

Notre hotline dédiée aux professionnels se tient à votre disposition pour toutes assistances techniques, conseils et SAV en temps réel : aide à la sélection de nos produits, compatibilités et expertise produits.

INTERVENTION SUR SITE

Nos Responsables de Vente

peuvent vous apporter leur expertise sur site afin de vous accompagner sur les démarrages de chantier et au cours de l'installation pour un diagnostic ou dépannage.

SERVICE D'ÉTUDES ET DE CERTIFICATION

Nous proposons un service gratuit de planification et de certification du chantier pour notre gamme de produits pour l'évacuation d'eaux pluviales (Geberit Pluvia).



service.commercial@geberit.com
service.technique@geberit.com
www.geberit.fr

T : +33 1 60 71 66 66

Du lundi au Jeudi de 8h30 à 12h00
et de 13h30 à 17h30.

Le vendredi de 8h30 à 12h00
et de 13h30 à 16h00.

LOGISTIQUE PREMIUM

DISPONIBILITÉ ET LIVRAISON RAPIDES

La plupart des articles sont disponibles immédiatement, grâce à l'appui de notre centre logistique performant et d'un large réseau de distribution sur toute la France.

Nous vous proposons également un service de livraison express.

Pour toute information précise concernant un délai, nos chargés de clientèle sont à votre écoute au :

T : +33 1 60 71 66 66



DISPONIBILITÉ DES PIÈCES DÉTACHÉES

SÉRÉNITÉ ET MAINTENANCE GARANTIES



Les pièces détachées Geberit sont disponibles au moins pendant 25 ans après l'arrêt de la production pour les pièces encastrées et 10 ans pour les éléments apparents du système sanitaire Geberit et l'outillage.

La pose de nos produits peut donc s'effectuer en toute sérénité.

Pour les autres pièces détachées, n'hésitez pas à consulter notre service technique au :

T : +33 1 60 71 66 66

Vous pouvez également consulter notre catalogue des pièces détachées sur www.geberit.fr ou notre application mobile ProApp.

PARTAGER NOTRE SAVOIR-FAIRE

LA FORMATION ADAPTÉE À VOS BESOINS

Geberit déploie depuis des années de nombreux efforts pour assurer la formation technique de ses clients installateurs, distributeurs, prescripteurs, bureaux d'études, architectes mais également de sa force de vente commerciale et des techniciens de sa hotline.



FORMATIONS

Que vous soyez : installateurs, distributeurs, vendeurs de salle d'exposition, bureaux d'études, architectes, prescripteurs, stations techniques, étudiants, ... Geberit propose des

formations adaptées à vos besoins sur des thématiques diverses liées à la connaissance, l'installation ou la maintenance des produits, à la maîtrise des réglementations de façon générale ou approfondie suivant les profils.



FAITES VOTRE CHOIX PARMIS LES FORMATIONS :

- Les systèmes d'installation Geberit → **1 jour**
- Les systèmes d'alimentation Geberit → **1 jour**
- Les systèmes d'évacuation Geberit → **0,5 jour**
- Maintenance et entretien des installations sanitaires Geberit → **1 jour**
- Rénover avec Geberit → **1 jour**
- Projets et solutions Geberit → **0,5 jour**
- Geberit, la technologie sanitaire derrière et devant le mur → **0,5 jour**
- Geberit AquaClean, le WC lavant → **1 jour**
- Les produits de salle de bains Geberit → **1 jour**

Contacts :

Olivier BENOIT
Responsable Formation
formation.fr@geberit.com
+33 6 86 55 26 40

Yann BOGAERT
Formateur Produits
formation.fr@geberit.com
+ 33 7 86 33 97 04

Conditions générales

Inscription : directement en ligne sur notre site internet
→ www.geberit.fr/services/formations/

Capacité : le nombre de participants est limité à 10 personnes

Dates / Durée : les dates, la durée et les horaires seront définis en fonction du module de formation (possibilité de formations sur mesure).

Frais : Geberit prend en charge les frais des cours, le déjeuner sur place, le transport reste à votre charge. (Prise en charge possible de l'hébergement si arrivée la veille)

Adresse du centre de formation :

Centre de formation Geberit, ZA du bois Gasseau,
77210 Samoreau

TOUT GEBERIT A PORTÉE DE MAIN : CATALOGUE EN LIGNE

CATALOGUE EN LIGNE GEBERIT

En quelques clics, retrouvez toutes les informations produits Geberit sur geberit.fr/catalogue ou en flashant le QR code ci-contre :

- Fiches produits
- Dessins techniques avec les dimensions détaillées
- Les pièces détachées rattachées
- Les données produit (les fichiers 2D, 3D, etc...)
- Notices de montage
- Vidéos de montage



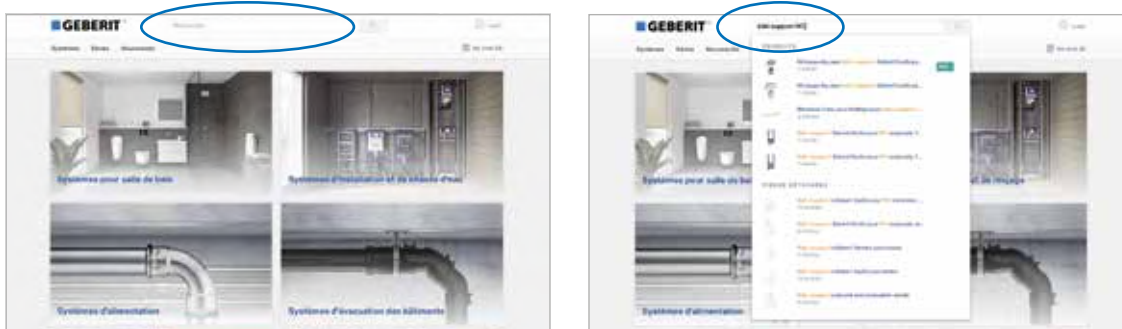
geberit.fr/catalogue

Étape n°1 :

Rendez vous sur geberit.fr/catalogue

Étape n°2 :

Tapez la référence ou tout simplement le nom du produit recherché



Étape n°3 :

Sélectionnez le produit souhaité et accédez à toutes les informations produits !



Cliquez sur les vignettes pour visualiser les photos ou les dessins techniques du produit

Possibilité de sauvegarder jusqu'à 100 références articles dans votre liste



Accès à la fiche produit : caractéristiques et dimensions



Téléchargement des données produit



Accès aux documents et /ou vidéos : notices de montages, déclaration de performance, vidéos d'installation, ...etc

Les pièces détachées rattachées au produit : référence et désignation

OUTILS INTERACTIFS

ACCÈS FACILE ET RAPIDE À L'INFORMATION

APPLICATION MOBILE GEBERIT

L'ensemble des informations techniques, vidéos et catalogues sont à présent également accessibles via l'application Geberit ProApp pour smartphones. Gratuite, intuitive et complète, cette nouvelle application vous apporte des informations utiles et actualisées là où vous en avez besoin.

En scannant directement le code-barres d'un produit vous pouvez accéder à toutes ses informations : fiches techniques, schémas, dessins et manuels de montage, vidéos, ... etc



App Store



Google Play



LES DONNÉES BIM (BUILDING INFORMATION MODELLING)



A partir de 2020, un plug-in de données BIM Geberit sera disponible pour AutoDesk Revit®, offrant un accès rapide à l'ensemble des produits Geberit. Grâce à ce plug-in vos données seront toujours à jour : synchronisation des objets BIM dès mise à jour des données dans la base Geberit. Ces objets BIM répondant aux spécificités du marché français, seront disponibles en format neutre et sous la marque Geberit.



Visuels non contractuels



Par Geberit

VOTRE FIDÉLITÉ RÉCOMPENSÉE

PRO' LE PROGRAMME FAIT POUR VOUS !

→ Le groupe Geberit vous présente PrO' par Geberit, le programme de fidélité réservé aux artisans PrO' !



Vos achats récompensés

Rien de plus simple pour remporter des points :

→ Achetez des produits Geberit et profitez des animations en cours.

→ Vos achats* sont récompensés tout au long de l'année.

→ Dépensez vos points et faites-vous plaisir parmi des centaines de cadeaux disponibles en ligne.

VOS BOUTIQUES GEBERIT PRO'



La boutique CadO' :

Des centaines de références disponibles dans différents univers et boutiques éphémères pour satisfaire toutes vos envies :



Lui



Elle



Enfants



Geeks



Évasion



Plaisir

La boutique PrO' :

Vous préférez utiliser vos points pour votre entreprise ? C'est possible ! Outils professionnels ou encore cadeaux d'entreprise, vous trouverez dans cette boutique de véritables outils pour développer votre activité.

* Voir les conditions sur le site PrO' par Geberit www.geberit.fr/fidelite-pro

COMMENT S'INSCRIRE



1. Accédez au programme → <https://fidelite-pro.geberit.fr/inscription> et cliquez sur "créer un compte".
2. Remplissez les quelques champs demandés.
3. Vous êtes inscrit !

→ <https://fidelite-pro.geberit.fr/>

GEBERIT LE DÉVELOPPEMENT DURABLE EN POINT DE MIRE



Geberit s'est toujours intéressé de près au développement durable, qui fait partie de son ADN. L'équilibre entre écologie, économie et engagement social est l'une de ses priorités.

ACTIF DANS TOUS LES DOMAINES

Depuis longtemps, Geberit veille à assurer la propreté de l'eau potable, à proposer des produits et des solutions pour la construction durable qui soient robustes dans le temps et respectueux aussi bien de l'environnement que des ressources et à employer des processus de production qui consomment un minimum d'eau et d'énergie. La formation responsable, les projets sociaux mobilisant des apprenants et l'engagement social tout autour du thème de l'eau sont eux aussi des axes de travail. L'action durable profite à tous : à l'environnement, à la société, à la clientèle et aux partenaires, mais aussi aux collaborateurs et aux actionnaires.



■ ■ **Depuis plusieurs décennies, le développement durable fait partie intégrante de la culture de Geberit. Nous travaillons à sa mise en œuvre systématique – en continu et avec des résultats mesurables.** ■ ■

Christian Buhl - CEO

ÉVALUATION RSE ECOVADIS

L'agence de notation indépendante, EcoVadis (plateforme indépendante de notation de la performance sociale et environnementale des chaînes d'approvisionnement mondiales), a attribué au groupe Geberit, la médaille d'or, correspondant au plus haut niveau d'engagement, avec un score obtenu de 71 points sur 100.

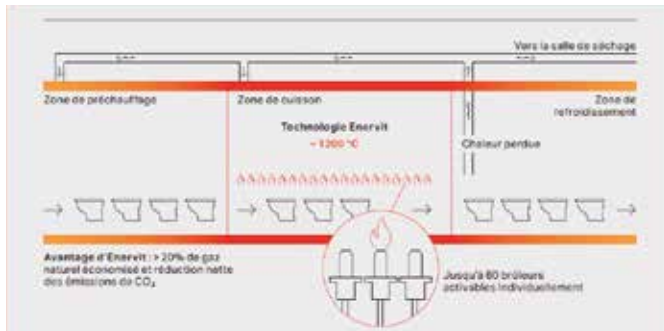
Geberit fait ainsi partie des entreprises les plus performantes en matière de RSE (Responsabilité Sociétale des Entreprises) et se positionne parmi les 2% des entreprises les plus avancées dans son domaine. Les scores et classements EcoVadis sont établis sur la base de 21 critères, regroupés en 4 familles : "Environnement", "Social & Droits de l'Homme", "Éthique", "Gestion des Achats Responsables".



DES PROJETS DURABLES

MOINS D'ÉMISSIONS DE CO² DES FOURS PLUS ÉCONOMIQUES

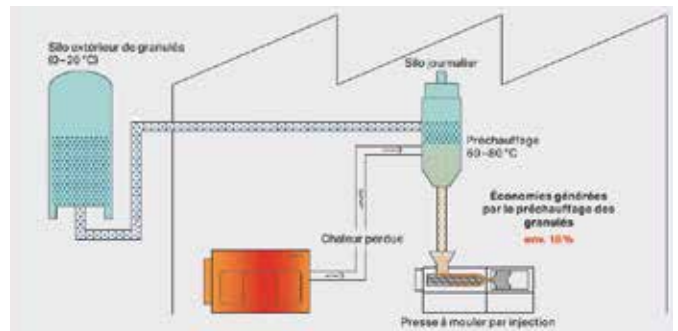
La fabrication de céramique sanitaire est un processus très gourmand en énergie. Une nouvelle technologie mise en œuvre au cours des dernières années permet d'importantes économies.



Onze fours au total ont été équipés de la technologie de brûleur Enervit. Le rééquipement des fours a permis d'économiser plus de 20% d'énergie par installation, soit environ 27 500 MWh de gaz naturel et 6500 tonnes de CO² par an au total. C'est l'énergie annuelle que consomment environ 1500 ménages de quatre personnes pour le chauffage et la production d'eau chaude. Fonctionnement : les céramiques cuisent à environ 1200 degrés dans les fours tunnels. Ce processus représente environ les deux tiers de l'énergie totale que consomment les usines de céramique. Pour optimiser la consommation d'énergie, les fours ont été équipés de nouveaux brûleurs plus performants. De plus, une partie de l'air chaud dissipé lors du processus de refroidissement est réutilisée pour le préchauffage et la cuisson au milieu du four.

MOINS D'ÉNERGIE RÉCUPÉRATION INTELLIGENTE DE LA CHALEUR

Les presses à mouler par injection, les fours tunnels, les groupes de couplage chaleur-électricité ou les compresseurs rejettent de la chaleur qui, bien souvent, n'est pas exploitée. Chez Geberit, cette chaleur est réutilisée judicieusement.



Le principe : les granulés en plastique qui servent à fabriquer des réservoirs de chasse sont stockés dans des grands silos à l'extérieur. Ils sont donc exposés à des variations de température et d'humidité. C'est pour cette raison qu'ils sont séchés et préchauffés à environ 60 degrés avant de passer dans la presse à mouler par injection. Plutôt que de faire appel à de nouvelles sources d'énergie, des ingénieurs et des techniciens process de Geberit ont mis au point une méthode pour exploiter la chaleur perdue et sécher et préchauffer les granulés en plastique.

L'usine de Pfullendorf (DE) a ainsi économisé 0,4 GWh d'énergie en 2019, soit la consommation électrique moyenne de 65 ménages occidentaux.

ZOOM SUR QUELQUES PRODUITS DURABLES

TECHNOLOGIE SUPERTUBE DES ÉCONOMIES DE MATÉRIAUX CONVAINCANTES

Un réseau d'évacuation des eaux planifié avec Geberit SuperTube fait gagner de la place et économise des matériaux dans la construction d'immeubles. Les colonnes de chute réalisées avec les deux coudes optimisés sur le plan hydraulique et le raccord de la technologie SuperTube permettent des dimensions de conduite réduites. Plus aucune conduite de ventilation n'est nécessaire.



MÉCANISME DE CHASSE LA DEUXIÈME VIE DE L'ABS

Le nouveau mécanisme de chasse Geberit est fabriqué à partir de 50% de matériaux recyclés, en l'occurrence d'ABS (acrylonitrile butadiène styrène) provenant des déchets électriques. Le mécanisme de chasse est le résultat d'un projet de développement qui, outre l'emploi de matériau recyclé, a abouti à une amélioration de 30% de la capacité de rinçage par rapport au précédent modèle. Les ressources économisées sont substantielles, comme l'attestent les chiffres. Le processus consomme 12% de plastique en moins et la fabrication du matériau recyclé 80% d'énergie en moins que celle du matériau neuf.



AQUACLEAN SELA UN EFFET DURABLE

Malgré l'eau et l'énergie consommées en plus, les WC lavants Geberit AquaClean affichent un bilan écologique positif. WC lavants et toilettes traditionnelles obtiennent des résultats identiques quand on inclut le papier toilette nécessaire. Le bon bilan écologique de l'AquaClean Sela s'explique par des évolutions comme la technologie de douche WhirlSpray, la technologie de rinçage TurboFlush ou l'activation de la fonction chauffage de l'eau seulement en cas de besoin.



SOLUTIONS

SALLE DE BAINS ET WC



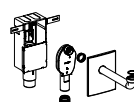
Les produits Geberit s'adaptent parfaitement à la salle de bains qu'ils soient apparents ou derrière le mur. Nos produits : panneaux WC Monolith et solution pour douche de plain pied « à l'italienne » avec évacuation murale sauront vous séduire par leurs nombreux atouts et leur esthétique contemporaine.

Éléments apparents :

1 → **Panneau WC Monolith**
Voir Catalogue salle de
bains et collectivités



2 → **Siphon de lavabo encastré**
Voir page 375



3 → **Set de finition pour douche de plain pied**
Voir page 291



Derrière le mur :

4 → **Bâti-support pour douche de plain pied**
Voir page 291



5 → **Receveur à carreler**
Voir page 291



→ **Systèmes d'évacuation**
Voir Catalogue systèmes
de canalisation



→ **Systèmes d'alimentation**
Voir Catalogue systèmes
de canalisation

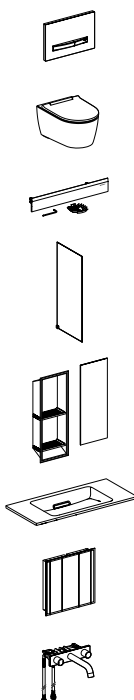


SOLUTIONS ACCESSIBILITÉ



Éléments apparents :

- 1** → Plaque de déclenchement WC
Voir page 191
- 2** → Pack WC suspendu Geberit ONE
Voir Catalogue salle de bains et collectivités
- 3** → Kit de finition Geberit pour évacuation murale
Voir page 291
- 4** → Séparation de douche Geberit ONE
Voir Catalogue salle de bains et collectivités
- 5** → Niche de douche avec étagère –
Porte miroir pour niche de douche Geberit ONE
Voir page 291
- 6** → Plan de toilette autoportant Geberit ONE
Voir Catalogue salle de bains et collectivités
- 7** → Armoire de toilette Geberit ONE
Voir Catalogue salle de bains et collectivités
- 8** → Robinetterie murale à encastrer Geberit ONE
Voir page 339



Derrière le mur :

- 9** → Bâti-support WC Applique
Voir page 23
- 10** → Bâti-support Geberit Duofix pour
séparation de douche pour douche
de plain-pied
Voir page 23
- 11** → Bâti-support Geberit Duofix pour
douche avec évacuation murale,
robinetterie murale apparente
Voir page 291
- 12** → Bâti-support Geberit Duofix avec
niche de rangement avec tablettes
Voir page 23
- 13** → Bâti-support Duofix pour lavabo
et robinetterie murale Geberit ONE
Voir page 23
- 14** → Coffret d'encastrement pour armoire
de toilette Geberit ONE
Voir page 23



SOLUTIONS COLLECTIVITÉS



Éléments apparents :

1 → **Plaque de déclenchement WC**
Voir page 191



2 → **Robinetterie électronique**
Voir page 339



3 → **Siphon design**
Voir page 375



4 → **Urinoir**
Voir catalogue Salle de bains et collectivités



5 → **Siphon d'urinoir**
Voir page 375

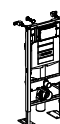


6 → **Séparation d'urinoir**
Voir catalogue Salle de bains et collectivités



Derrière le mur :

7 → **Bâti-support WC**
Voir page 23



8 → **Bâti-support lavabo pour robinetterie électronique**
Voir page 23



→ **Systèmes d'évacuation**
Voir Catalogue systèmes de canalisation



→ **Systèmes d'alimentation**
Voir Catalogue systèmes de canalisation



9 → **Bâti-support urinoir**
Voir page 23



Geberit Duofix

Réservoirs à encastrer

**Mécanismes de chasse et robinets
flotteurs**

Réservoirs apparents

**Plaques de déclenchement et
commandes de WC**

Urinoirs

Douches

Robinetteries

Raccordements aux appareils

Outils

Appendix





Geberit Duofix

Parois.....	24
Parois.....	27
Systèmes porteurs.....	27
Habillages.....	30
Bâti-supports.....	34
Bâti-supports.....	46
Bâti-supports pour WC.....	46
Récapitulatif des accessoires – Bâti-supports Geberit Duofix pour WC.....	47
Bâti-supports pour lavabos.....	80
Récapitulatif des accessoires – Bâti-supports Geberit Duofix pour lavabos.....	81
Bâti-supports pour bidets.....	97
Bâti-supports pour urinoirs.....	100
Récapitulatif des accessoires – Bâti-supports Geberit Duofix pour urinoirs.....	100
Bâti-supports pour douches avec évacuation murale.....	108
Récapitulatif des accessoires – Bâti-supports Geberit Duofix pour douches et baignoires.....	109
Bâti-supports pour douches et baignoires.....	116
Récapitulatif des accessoires – Bâti-supports Geberit Duofix pour douches et baignoires.....	117
Bâti-supports de séparations de douches.....	120
Bâti-supports pour déversoirs muraux.....	120
Bâti-supports pour robinetteries.....	121
Bâti-supports pour machines à laver et lave-vaisselle.....	123
Bâti-supports pour charges de console.....	124
Bâti-supports pour éviers.....	126
Accessoires.....	126
Accessoires.....	128
Pour parois.....	128
Pour bâti-supports.....	130

PACKS ET CUVETTES DE WC SUSPENDUS

VUE D'ENSEMBLE DE LA GAMME

ONE **KeraTect®**



500.201.01.1 - insert blanc
ABFR¹ Déclipsable



500.202.01.1 - insert chromé
ABFR¹ Déclipsable




CITTERIO **KeraTect®**



500.805.00.1
ABFR¹

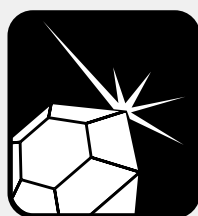
Rimfree

XENO² **KeraTect®**



500.806.00.1
ABFR¹ Déclipsable

Rimfree



TRAITEMENT KERATECT®

Finitions hautes performances

Pour protéger ses céramiques, Geberit a développé KeraTect®, un émail spécial garantissant une surface particulièrement lisse et élégante, pour une hygiène optimale et une grande facilité de nettoyage.

Geberit KeraTect® est appliqué par-dessus l'émail standard et cuit à +/- 1 250° C. Il fusionne ainsi durablement avec la céramique créant une surface extrêmement lisse et non poreuse.

Il prévient la formation de taches et de salissures sur les surfaces simplifiant grandement le nettoyage et garantissant une brillance hors du commun. Les appareils sanitaires en céramique des collections Geberit One, Geberit Citterio et Geberit Xeno² disposent du traitement KeraTect® de série.


Acanto



500.606.01.2
ABFR¹ Déclipsable

Rimfree

iCon



500.784.01.1
ABFR¹ Déclipsable

Rimfree

iCon Compact



500.814.00.1
ABFR¹ Déclipsable

Rimfree

iCon Square



500.807.00.1
ABFR¹ Déclipsable

Rimfree

Smyle



500.685.01.1
ABFR¹ Déclipsable

Rimfree

Smyle Compact

NOUVEAU



501.619.00.1
ABFR¹ Déclipsable

Rimfree

* TurboFlush : cuvette sans bride avec technologie de rinçage TurboFlush

¹ ABFR : abattant à fermeture ralentie

² ABST : abattant standard

PACKS ET CUVETTES DE WC SUSPENDUS

VUE D'ENSEMBLE DE LA GAMME

Renova Plan Semi-carénée



500.816.00.1
ABFR¹ Déclipsable



Renova Plan



500.817.00.1
ABFR¹ Déclipsable



Renova Compact Carénée



500.803.00.1
ABFR¹ Déclipsable



Renova Compact



500.804.00.1
ABST¹



Renova Compact Square



Cuvette
206145000



Renova Semi-carénée



500.800.00.1
ABFR¹ Déclipsable



Renova



500.699.01.1
ABFR¹



500.801.00.1
ABFR¹ Déclipsable



500.802.00.1
ABST²

Renova Comfort Semi-carénée



500.819.00.1
Abattant sans
couvercle



Renova Comfort



500.818.00.1
Abattant sans
couvercle



Renova Comfort Square



Cuvette
208560000



Dito



Cuvette
00390900000




Bastia NOUVEAU



501.687.01.1
ABST²



Bastia Compact NOUVEAU



501.894.00.1
ABST²



¹ ABFR : abattant à fermeture ralentie

² ABST : abattant standard

LA TECHNOLOGIE RIMFREE®

Cuvettes

Rimfree® est une innovation appliquée à certaines cuvettes de WC qui sont de bride : le rebord périphérique qui distribue l'eau dans le bol de la cuvette a disparu. Les progrès sont multiples : esthétique, hygiène ainsi que facilité d'entretien.

1 - Une discrète lèvres céramique assure la répartition optimale de l'eau dans la cuvette : l'eau qui cascade sous la lèvres assure l'évacuation des matières.

2 - Deux orifices latéraux canalisent l'eau vers l'avant de la cuvette en lui conservant son énergie.

3 - Un léger relief conduit l'eau sur toute la surface du bol pour en assurer le rinçage.



Dépourvue de bride, la cuvette de WC est d'un entretien on ne peut plus facile : un simple coup d'éponge redonne éclat à la porcelaine.



Efficacité de la chasse et rinçage du bol sont optimisés.

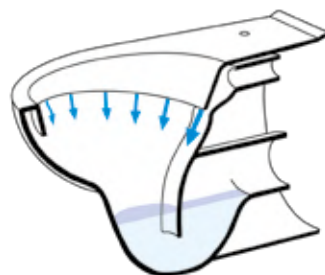


Flash Code vers vidéo Rimfree®

Afin d'assurer le fonctionnement des cuvettes de WC, la conception du bol fait traditionnellement appel à une bride, sorte de languette qui tombe vers l'intérieur : qu'elle soit ouverte, pincée ou fermée, elle a pour rôle de répartir l'eau de la chasse entre l'avant de la cuvette (rinçage) et le siphon (évacuation des matières).

Outre que la mise au point d'un tel élément est d'une grande complexité, la bride de cuvette peut constituer, au fil des ans, un refuge pour les germes et autres bactéries.

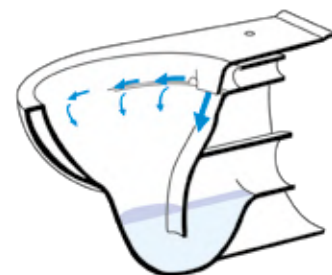
Cuvette à bride



Vue en coupe d'une **bride ouverte**.

Salissures et germes trouvent ici un refuge difficilement accessible pour l'entretien.

Cuvette Rimfree®



Vue en coupe d'une **cuvette Rimfree®**.

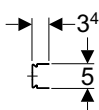
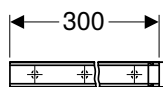
Salissures et germes ne peuvent plus se cacher !



Parois

Systèmes porteurs

Pack de rails pour système Geberit Duofix



Utilisation

- Pour confectionner des parois Geberit Duofix à hauteur du local
- Pour confectionner des parois Geberit Duofix à hauteur partielle

Caractéristiques techniques

Matériau	Acier
----------	-------

Caractéristiques

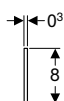
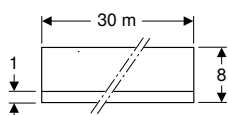
- Galvanisé
- Avec matériel de fixation

Contenu de la livraison

- Kit à 2 éléments

N° de réf.	UC4 [pc.]	UC1 [pc.]	EUR/pc.
111.878.00.1	84	1	36.73

Bande d'isolation et de séparation Geberit Duofix



Utilisation

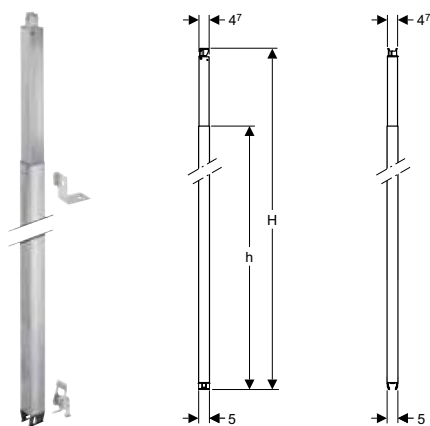
- Pour l'isolation des bruits solidiens entre les panneaux d'habillage et la maçonnerie
- Pour éviter la formation de fissures non contrôlées

Caractéristiques

- Autocollant sur une face
- A élasticité permanente
- Bande textile en mousse de vinyle
- A alvéoles fermées

N° de réf.	UC4 [pc.]	UC2 [pc.]	UC1 [pc.]	EUR/pc.
111.889.00.1	60	15	1	76.93

Montant Geberit Duofix pour hauteur du local



Utilisation

- Pour montage dans rails pour système Geberit Duofix
- Pour parois Geberit Duofix à hauteur de local
- Pour fixer des bâti-supports et traverses Geberit Duofix
- Pour le montage comme élément intermédiaire ou montant final latéral
- Pour pentes de toit jusqu'à une inclinaison de 50°

Caractéristiques techniques

Matériau	Acier
----------	-------

Caractéristiques

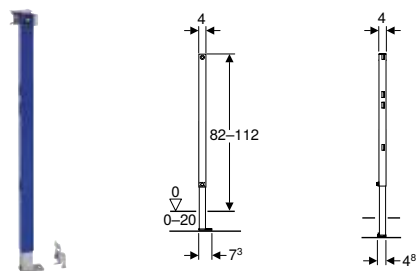
- Montage sans outils
- Galvanisé
- Adaptable en hauteur
- Sans liaison avec la paroi arrière ou le montant
- Connexion aux bâti-supports Geberit Duofix à l'aide d'une équerre de fixation et un clip de rail

Contenu de la livraison

- Equerre de fixation
- Clip pour rail
- Matériel de fixation

N° de réf.	H [cm]	h [cm]	UC4 [pc.]	UC2 [pc.]	UC1 [pc.]	EUR/pc.
111.871.00.1	220–280	211	56	4	1	66.19
111.872.00.1	260–320	251	56	4	1	67.41
111.873.00.1	300–360	291	56	4	1	72.86
111.874.00.1	340–400	331	56	4	1	74.29

Montant Geberit Duofix pour hauteur partielle, 82–112 cm



Utilisation

- Pour la construction en cloison sèche
- Pour montage dans des parois en applique à hauteur partielle
- Pour montage dans parois Geberit Duofix à hauteur partielle
- Pour le montage comme élément intermédiaire ou montant final latéral
- Pour hauteur de chape de 0–20 cm

Caractéristiques techniques

Matériau	Acier
----------	-------

Caractéristiques

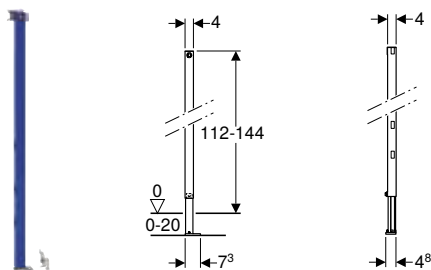
- Pieds supports galvanisés
- Pieds supports antidérapants
- Plaques de pied orientables
- Profondeur des plaques de pied adaptée à un montage dans profilés en U UW 50 et UW 75 et rails pour système Geberit Duofix
- Thermolaqué

Contenu de la livraison

- 2 clips pour rail
- Fixation murale
- Matériel de fixation

N° de réf.	UC4 [pc.]	UC2 [pc.]	UC1 [pc.]	EUR/pc.
111.830.00.1	50	5	1	67.62

Montant Geberit Duofix pour hauteur partielle, 112–144 cm



Utilisation

- Pour la construction en cloison sèche
- Pour montage dans des parois en applique à hauteur partielle
- Pour montage dans parois Geberit Duofix à hauteur partielle
- Pour le montage comme élément intermédiaire ou montant final latéral
- Pour hauteur de chape de 0–20 cm

Caractéristiques techniques

Matériau	Acier
----------	-------

Caractéristiques

- Pieds supports galvanisés
- Pieds supports réglables 0–20 cm
- Pieds supports antidérapants
- Plaques de pied orientables
- Profondeur des plaques de pied adaptée à un montage dans profilés en U UW 50 et UW 75 et rails pour système Geberit Duofix
- Thermolaqué

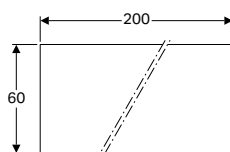
Contenu de la livraison

- 2 clips pour rail
- Fixation murale
- Matériel de fixation

N° de réf.	UC4	UC2	UC1	EUR/pc.
	[pc.]	[pc.]	[pc.]	
111.834.00.1	50	5	1	72.25

Habillages

Plaque d'habillage Geberit Duofix



Utilisation

- Pour un habillage monocouche des parois Geberit Duofix
- Pour un habillage horizontal
- Pour secteurs à faible ou moyenne absorption d'eau par capillarité
- Pour une utilisation dans les classes d'absorption d'eau par capillarité W0-I et W1-I
- Ne convient pas pour vis pour plaque d'habillage en usage dans le commerce

Caractéristiques

- Vissable avec des vis pour plaque d'habillage Geberit
- Imprégné
- Construction sans impact environnemental
- Incombustible

Caractéristiques techniques

Matériau	Placoplâtre
Poids	18,7 kg
Résistance à la pression	3,5 N/mm ²

N° de réf.

111.808.00.1

UC4 EUR/pc.
[pc.]

20 25.38

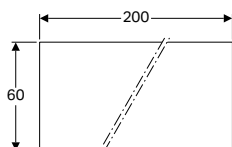
Accessoires

- Mortier Geberit → p. 32
- Vis pour plaque d'habillage Geberit → p. 32
- Vis pour panneau Geberit → p. 32



- Utiliser des vis pour plaque d'habillage Geberit pour visser les panneaux

Panneau hydrofuge Geberit Pro



Utilisation

- Pour un habillage monocouche des parois Geberit Duofix
- Pour un habillage horizontal
- Pour secteurs à forte ou très forte absorption d'eau par capillarité
- Pour une utilisation dans les quatre classes d'absorption d'eau par capillarité W0-I et W1-I, W2-I et W3-I
- Ne convient pas pour vis pour plaque d'habillage en usage dans le commerce

Caractéristiques

- Vissable avec des vis pour plaque d'habillage Geberit
- Plaque de construction minérale liée au ciment
- Résistant à l'eau
- Résistant à la moisissure
- Classe de matériaux de construction A1, incombustible, selon DIN 4102
- Dimensionnellement stable
- A traiter avec outil pour bois comme les scies et les perceuses
- Arête de circonférence chanfreinée à 45°

Caractéristiques techniques

Poids	20,74 kg
Résistance à la pression	9,3 N/mm ²

N° de réf.

111.578.00.1

UC4 EUR/pc.
[pc.]

20 138.26

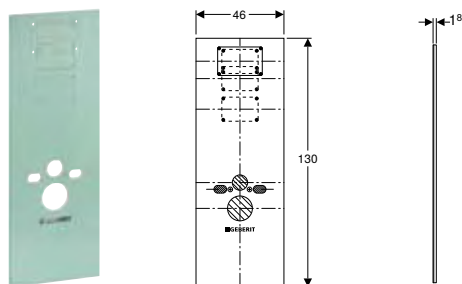
Accessoires

- Mortier Geberit pour panneau hydrofuge Pro → p. 33
- Vis pour plaque d'habillage Geberit → p. 32
- Vis pour panneau Geberit → p. 32



- Utiliser des vis pour plaque d'habillage Geberit pour visser les panneaux

Plaque d'habillage Geberit Duofix pour WC suspendu



Utilisation

- Pour un habillage monocouche des parois Geberit Duofix
- Pour le montage sur des bâti-supports Geberit Duofix pour WC suspendu avec réservoir à encastrer Sigma 12 cm et une largeur de bâti-support de 50 cm
- Pour montage sur bâti-supports Geberit Duofix pour WC suspendu avec réservoir à encastrer Sigma 8 cm et une largeur de bâti-support de 50 cm
- Pour montage sur bâti-supports Geberit Duofix pour WC suspendu avec réservoir Omega 12 cm
- Ne convient pas pour vis pour plaque d'habillage en usage dans le commerce

Caractéristiques

- Vissable avec des vis pour plaque d'habillage Geberit
- Imprégné
- Construction sans impact environnemental
- Incombustible
- Perçages existants pour raccords pour WC suspendu
- Découpes pour trappes de visite repérées

Caractéristiques techniques

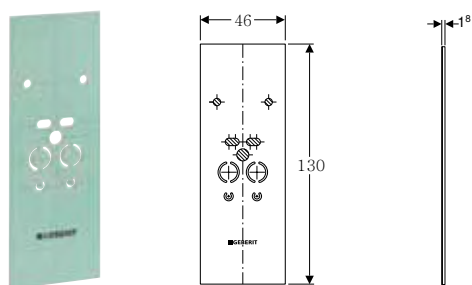
Matériau	Placoplâtre
Résistance à la pression	3,5 N/mm ²

N° de réf.	UC4	UC1	EUR/pc.
	[pc.]	[pc.]	
111.855.00.1	15	1	42.44



- Utiliser des vis pour plaque d'habillage Geberit pour visser les panneaux

Plaque d'habillage Geberit Duofix pour lavabo



Utilisation

- Pour un habillage monocouche des parois Geberit Duofix
- Pour un habillage monocouche des bâti-supports Geberit Duofix pour lavabo
- Ne convient pas pour vis pour plaque d'habillage en usage dans le commerce

Caractéristiques

- Vissable avec des vis pour plaque d'habillage Geberit
- Imprégné
- Construction sans impact environnemental
- Incombustible
- Perçages existants pour raccords pour lavabo

Caractéristiques techniques

Matériau	Placoplâtre
Résistance à la pression	3,5 N/mm ²

N° de réf.	UC4	UC1	EUR/pc.
	[pc.]	[pc.]	
111.853.00.1	15	1	42.44



- Utiliser des vis pour plaque d'habillage Geberit pour visser les panneaux

Vis pour plaque d'habillage Geberit



Utilisation

- Pour fixer des plaques d'habillage Geberit et des panneaux hydrofuges Geberit Plus sur des parois Geberit Duofix et les systèmes porteurs Geberit GIS

Caractéristiques

- Vis autoforeuse, 4,2 x 35 mm
- Filetage autotaraudeur
- Acier trempé et phosphaté
- Vis cruciforme à tête en trompette Philips PH 2

N° de réf.	UC3 [pc.]	UC2 [pc.]	EUR/pc.
461.030.00.1	2000	200	0.10

Nouveau

Vis pour panneau Geberit



Utilisation

- Pour fixer des plaques d'habillage Geberit et des panneaux hydrofuges Geberit Plus sur des parois Geberit Duofix et les systèmes porteurs Geberit GIS
- Pour visseuse à bande rapide

Caractéristiques

- Vis autoforeuse, 4,2 x 35 mm
- Filetage autotaraudeur
- Acier trempé et phosphaté
- Vis cruciforme à tête en trompette Philips PH 2
- Chargeur en matière synthétique pour 50 vis pour panneau

N° de réf.	UC2 [pc.]	EUR/pc.
461.031.00.1	1000	0.10

Mortier Geberit



Utilisation

- Pour l'application de mortier sur les plaques d'habillage Geberit

Caractéristiques

- Imprégné
- Construction sans impact environnemental
- Pulvérulent

N° de réf.	UC4 [kg]	UC2 [kg]	EUR/kg
464.015.00.1	450	5	5.71



Mortier Geberit pour panneau hydrofuge Pro



Utilisation

- Pour l'application de mortier de panneaux hydrofuges Geberit Pro dans des secteurs à forte ou très forte absorption d'eau par capillarité

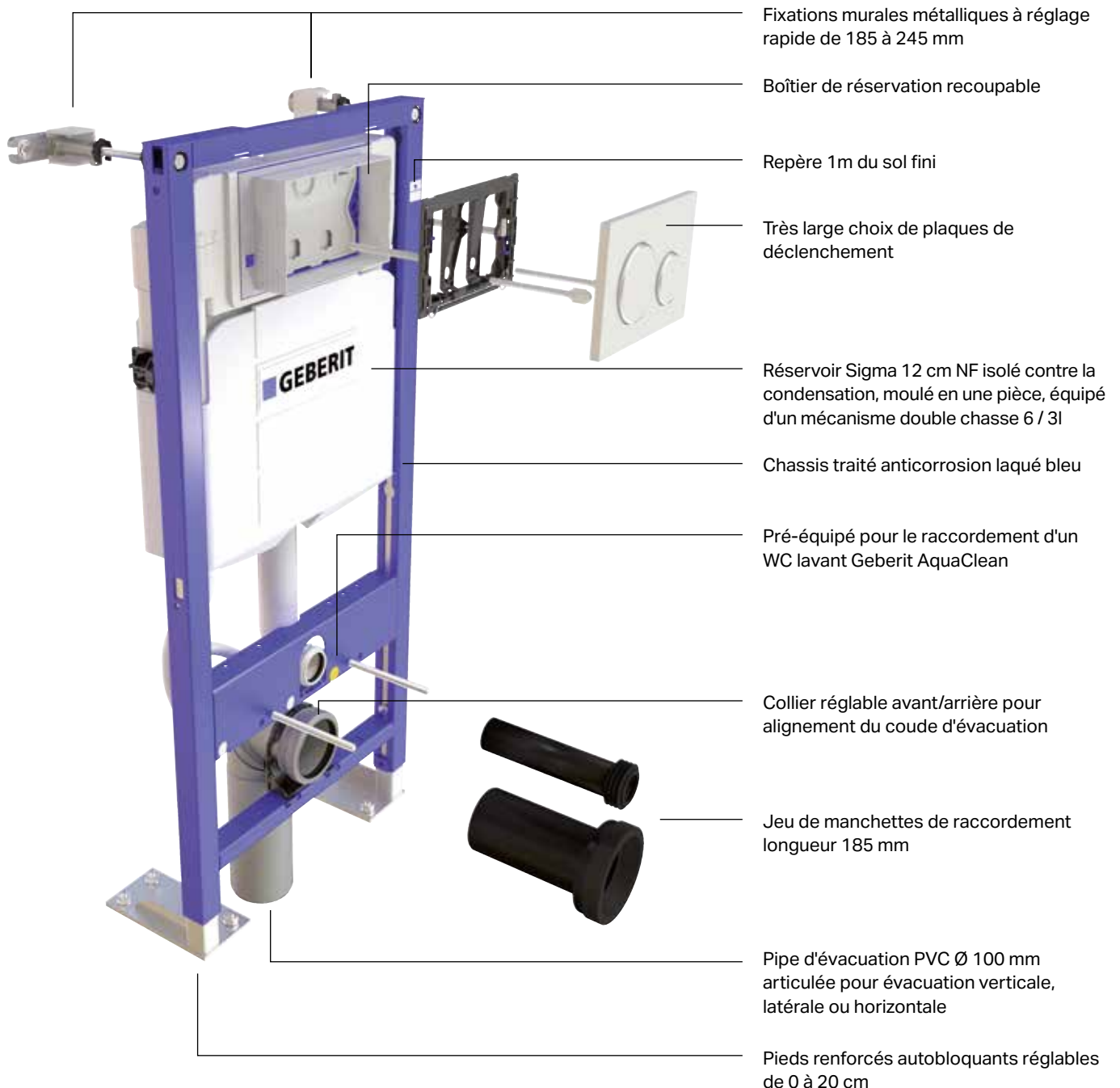
Caractéristiques

- Construction sans impact environnemental
- Résistant à l'eau
- Pulvérulent

N° de réf.	UC4 [kg]	UC2 [kg]	EUR/kg
464.044.00.1	450	5	6.69

GUIDE TECHNIQUE D'INSTALLATION DU BÂTI-SUPPORT WC GEBRIT DUOFIX

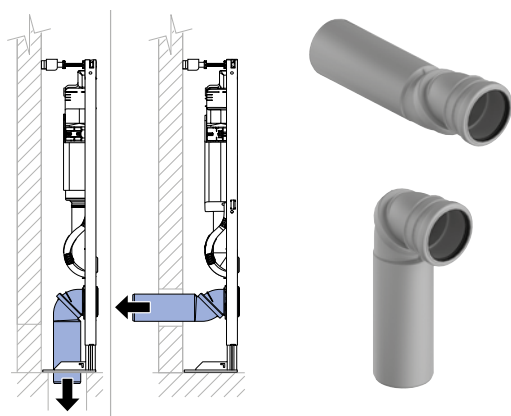
BÂTI-SUPPORT GEBRIT DUOFIX : LA RÉFÉRENCE DU MARCHÉ



BÂTI-SUPPORT GEBERIT DUOFIX : LES DÉTAILS QUI FONT LA DIFFÉRENCE

COUDE D'ÉVACUATION

Coude d'évacuation PVC Ø 100 mm, articulé pour évacuation verticale, latérale ou horizontale




ROBINET D'ARRÊT

Le robinet d'arrêt fourni permet un raccordement rapide et sans outil avec les raccords MeplaFix/MasterFix des gammes Voalex, Mepla, Mapress et PushFit.



PLAQUE DE DÉCLENCEMENT

Le montage du cadre de fixation Sigma se fait sans outil, par verrouillage 1/4 de tour des tiges-support ; un astucieux système de clavettes permet de les bloquer après ajustement.




FIXATIONS MURALES

Les fixations murales métalliques fournies permettent un réglage fin en façade de l'aplomb du bâti-support.



Les 2 bagues noires permettent de bloquer définitivement le réglage des fixations.

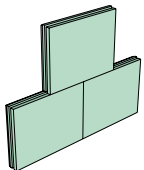

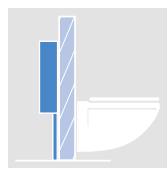
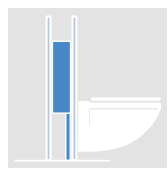

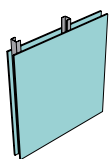
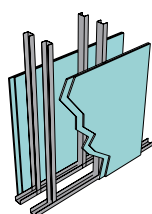


GEBERIT AQUACLEAN

Un fourreau avec double possibilité de connexion alimentation EF ainsi qu'une attente pour raccordement électrique facilitent l'installation d'un ensemble WC suspendu ou d'un abattant de la gamme AquaClean.




IMPLANTATIONS COMPATIBLES DU BÂTI-SUPPORT GEBERIT DUOFIX

Environnement	Montage devant la cloison	Montage derrière la cloison (gaine technique)	Montage dans la cloison
			
<p>Maçonnerie : carreaux de plâtre, béton cellulaire, briques, parpaings, voile béton...</p>	Oui	Oui	
	<p>Cloison plaques de plâtre à âme alvéolaire</p>	<p>Oui À réaliser : renforcement de l'appui mural</p>	
	<p>Cloison BA13 sur ossature métallique</p>	<p>Oui À réaliser : renforcement de l'appui mural</p>	<p>Oui Avec tôle de renforcement 111.745.00.1</p>
	<p>Cloison de séparation double peau BA13 sur ossature métallique</p>	<p>Oui À réaliser : renforcement de l'appui mural</p>	<p>Oui À réaliser : liaison à l'ossature métallique</p>

DETAILS TECHNIQUES

MONTAGE DEVANT CLOISON MAÇONNÉE




Détails du montage :

- Montage possible sur sol fini ;
- Création d'une ossature bois : tasseaux d'appui de l'habillage fixés par vis et chevilles ;
- Habillage : 2 plaques BA13 ou 1 plaque BA18 ;
- Tablette : plaque de plâtre BA18, medium épaisseur 16 mm, panneau stratifié... amovible ou non.

Accessoire Geberit à prévoir :

- Plaque de déclenchement Sigma

MONTAGE DERRIÈRE CLOISON MAÇONNÉE



Détails du montage :


- Montage possible sur sol fini ;
- Les fixations murales du bâti-support ne sont pas utilisées pour ce montage ;
- Le bâti-support doit parfaitement plaquer contre la cloison / le mur.

Accessoire Geberit à prévoir :

- Plaque de déclenchement Sigma

DETAILS TECHNIQUES

MONTAGE DEVANT CLOISON PLAQUES DE PLÂTRE À ÂME ALVÉOLAIRE - RENFORT BOIS




Détails du montage :

- Montage possible sur sol fini ;
- Création d'une ossature bois : traverse murale, renforts latéraux, tasseaux d'appui de l'habillage fixés par chevilles type Molly ;
- Habillage : 2 plaques BA13 ou 1 plaque BA18 ;
- Tablette : plaque de plâtre BA18, medium épaisseur 16 mm, panneau stratifié... amovible ou non.

Accessoire Geberit à prévoir :

- Plaque de déclenchement Sigma

MONTAGE DEVANT CLOISON PLAQUES DE PLÂTRE À ÂME ALVÉOLAIRE RENFORT SYSTÈME DUOFIX



Détails du montage :


- Montage possible sur sol fini ;
- Création d'une ossature au moyen des profilés système Duofix fixés par chevilles type Molly ;
- Habillage : 2 plaques BA13 ou 1 plaque BA18 ;
- Tablette : plaque de plâtre BA18, medium épaisseur 16 mm, panneau stratifié... amovible ou non.

Accessoire Geberit à prévoir :

- Plaque de déclenchement Sigma
- Profilés système Duofix réf. 111.878.00.1
- Jeu de fixations murales système Duofix réf. 111.844.00.1

DETAILS TECHNIQUES

MONTAGE DEVANT CLOISON PLAQUES DE PLÂTRE SUR OSSATURE MÉTALLIQUE RENFORT BOIS




Détails du montage :

- Montage possible sur sol fini ;
- Création d'une ossature bois : traverse murale, renforts latéraux, tasseaux d'appui de l'habillage fixés par chevilles type Molly ;
- Habillage : 2 plaques BA13 ou 1 plaque BA18 ;
- Tablette : plaque de plâtre BA18, medium épaisseur 16 mm, panneau stratifié... amovible ou non.

Accessoire Geberit à prévoir :

- Plaque de déclenchement Sigma

MONTAGE DEVANT CLOISON PLAQUES DE PLÂTRE SUR OSSATURE MÉTALLIQUE RENFORT SYSTÈME DUOFIX



Détails du montage :

- Montage possible sur sol fini ;
- Création d'une ossature au moyen des profilés système Duofix fixés par chevilles type Molly ;
- Habillage : 2 plaques BA13 ou 1 plaque BA18 ;
- Tablette : plaque de plâtre BA18, medium épaisseur 16 mm, panneau stratifié... amovible ou non.

Accessoire Geberit à prévoir :

- Plaque de déclenchement Sigma
- Profilés système Duofix réf. 111.878.00.1
- Jeu de fixations murales système Duofix réf. 111.844.00.1

DETAILS TECHNIQUES

MONTAGE DEVANT CLOISON PLAQUES DE PLÂTRE SUR OSSATURE MÉTALLIQUE AVEC ÉLÉMENT DE RENFORT



Détails du montage :

- Montage possible sur sol fini ;
- Mise en place d'un élément de renfort contreplaqué de 600 x 300 épaisseur mini 30 mm solidarisé à l'ossature métallique ;
- Habillage : 2 plaques BA13 ou 1 plaque BA18 ;
- Cadre support de la plaque d'habillage réalisé au moyen de profilés métalliques.

Accessoire Geberit à prévoir :

- Plaque de déclenchement Sigma

MONTAGE DERRIÈRE CLOISON PLAQUES DE PLÂTRE SUR OSSATURE MÉTALLIQUE



Détails du montage :

- Montage sur sol brut ;
- Les fixations murales du bâti-support ne sont pas utilisées pour ce montage ;
- Habillage : 2 plaques BA13 ou 1 plaque BA18.

Accessoire Geberit à prévoir :

- Tôle de renforcement 111.745.00.1
- Plaque de déclenchement Sigma

DETAILS TECHNIQUES

MONTAGE DANS CLOISON PLAQUES DE PLÂTRE SUR OSSATURE MÉTALLIQUE



Détails du montage :

- Montage sur sol brut ;
- Liaison du bâti-support à l'ossature métallique au moyen de vis autotaraudeuses ;
- Les fixations murales du bâti-support ne sont pas utilisées pour ce montage ;
- Habillage : 2 plaques BA13 ou 1 plaque BA18.

Accessoire Geberit à prévoir :

- Plaque de déclenchement Sigma

MONTAGE DEVANT CLOISON PLAQUES DE PLÂTRE À ÂME ALVÉOLAIRE RENFORT SYSTÈME DUOFIX



Détails du montage :

- Montage possible sur sol plancher aggloméré et parquet flottant
- Création d'une ossature au moyen des profilés système Duofix fixés par chevilles type Molly sur cloisons et tirefonds sur poutres au sol ;
- Habillage : 2 plaques BA13 ou 1 plaque BA18 ;
- Tablette : plaque de plâtre BA18, medium épaisseur 16 mm, panneau stratifié... amovible ou non.

Accessoire Geberit à prévoir :

- Plaque de déclenchement Sigma
- Support d'habillage système Duofix réf. 111.217.00.1

DETAILS TECHNIQUES

MONTAGE DEVANT CLOISON PLAQUES DE PLÂTRE SUR OSSATURE METALLIQUE RENFORT SYSTEME DUOFIX



Détails du montage :

- Montage possible sur sol plancher bois traditionnel
- Création d'une ossature au moyen des profilés système Duofix fixés par chevilles type Molly sur cloisons et tirefonds sur poutres au sol ;
- Habillage : 2 plaques BA13 ou 1 plaque BA18 ;
- Tablette : plaque de plâtre BA18, medium épaisseur 16 mm, panneau stratifié amovible ou non.

Accessoire Geberit à prévoir :

- Plaque de déclenchement Sigma
- Support d'habillage système Duofix réf. 111.217.00.1

MONTAGE DEVANT CLOISON PLAQUES DE PLÂTRE SUR OSSATURE METALLIQUE RENFORT SYSTEME DUOFIX



Détails du montage :

- Montage possible sur sol béton
- Création d'une ossature au moyen des profilés système Duofix fixés par chevilles type Molly sur cloisons et tirefonds et chevilles nylon au sol;
- Habillage : 2 plaques BA13 ou 1 plaque BA18 ;
- Tablette : plaque de plâtre BA18, medium épaisseur 16 mm, panneau stratifié amovible ou non.

Accessoire Geberit à prévoir :

- Plaque de déclenchement Sigma
- Support d'habillage système Duofix réf. 111.217.00.1



BÂTI-SUPPORTS GEBERIT

VUE D'ENSEMBLE DE LA GAMME

	Solutions accessibilité		Solutions gain de place				Solutions standard		Solutions confort	
	Pour barre de relevage	Hauteur réglable après installation	Étroit	En angle	Extra-plat	Hauteur réduite			Aspiration des odeurs par extracteur déporté	Pose en îlot Autoportant renforcé
Type de réservoir	Sigma 12 cm	Sigma 12 cm	Sigma 12 cm	Sigma 12 cm	Sigma 8 cm	Omega 12 cm	Sigma 12 cm	Omega 12 cm	Sigma 12 cm Aspiration	Sigma 12 cm
Type de châssis	Duofix	Duofix	Duofix	Duofix	Duofix	Duofix	Duofix	Duofix	Duofix	Duofix
Installation autoportante	-	-	111.389.00.5 ⁽²⁾	111.333.00.5 ⁽²⁾ + 111.835.00.1*	-	111.009.00.1 ⁽²⁾ (82 cm) 111.036.00.1 ⁽²⁾ (98 cm)	111.333.00.5 ⁽²⁾	111.066.00.1 ⁽²⁾	111.364.00.5 ⁽¹⁾ + 111.746.00.1* + 111.849.00.2*	111.380.00.5 ⁽¹⁾
Installation en applique	111.375.00.5 ⁽¹⁾	111.396.00.5 ⁽¹⁾ + 115.396.00.1* + 111.815.00.1*	111.350.00.5 ⁽¹⁾ + 111.815.00.1*	111.303.00.5 ⁽²⁾ + 111.835.00.1*	111.796.00.1 ⁽¹⁾	111.008.00.1 ⁽²⁾ (82 cm) 111.035.00.1 ⁽²⁾ (98 cm)	111.303.00.5 ⁽²⁾	111.065.00.1 ⁽²⁾	111.364.00.5 + 111.815.00.1*	111.380.00.5 ⁽¹⁾ + 111.746.00.1*

* Accessoires

- 111.746.00.1 : Kit de fixations murales Geberit Duofix pour montage individuel
- 111.815.00.1 : Jeu de fixations murales Geberit Duofix pour montage individuel
- 111.835.00.1 : Jeu de fixations murales Geberit Duofix pour montage individuel, élément d'angle
- 111.849.00.2 : Pack de pieds supports Geberit Duofix avec grande plaque de pied, pour chape de 0 à 20 cm de hauteur
- 115.396.00.1 : Plaque de fermeture avec set d'isolation phonique, pour bâti-support Geberit Duofix pour WC suspendu, WC adaptable en hauteur

(1) A commander :
le raccord de transition
PVC-PE Réf. 359.144.11.1



(2) Livré avec coude articulé
Réf. 388.401.00.1



CONNAISSEZ-VOUS LES AVANTAGES D'UN WC SUSPENDU ?

LE SAVIEZ-VOUS ?

1/3

des WC vendus
sont suspendus.

9/10

de clients équipés sont
satisfaits de leur WC
suspendu.



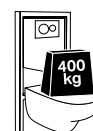
WC suspendu : une installation valorisante pour vous et votre client.

HYGIÉNIQUE

Votre client appréciera le temps gagné sur le nettoyage : sol dégagé, pas de tuyaux ou de réservoir de chasse visibles.

ESTHÉTIQUE

Vous disposez d'un large choix de modèles de cuvettes suspendues dans notre gamme pour tous les goûts, et le design final peut être personnalisé par un large choix de plaques de déclenchement.



ROBUSTE

La cuvette WC reste stable ; une robustesse sans compromis. Résistant jusqu'à 400 kg de charge.



MAINTENANCE SIMPLE

Même derrière le mur ou un coffrage, le mécanisme de chasse reste accessible grâce à la trappe d'accès située derrière la plaque de déclenchement.

	Solutions standard		Solutions gain de temps	Solutions confort	
			Banquette technique	Aspiration des odeurs par extracteur déporté	Pose en îlot Autoportant renforcé
Type de réservoir	Sigma 12 cm	Omega 12 cm	Sigma 12 cm	Sigma 12 cm Aspiration	Sigma 12 cm
Type de châssis	Duofix	Duofix	Système Duofix	Duofix	Duofix
Installation autoportante	111.333.00.5 ⁽²⁾	111.066.00.1 ⁽²⁾	Hauteur totale ou partielle : 111.878.00.1 111.830 ou 834.00.1 111.871 à 874.00.1 111.217.00.1	111.364.00.5 ⁽¹⁾ + 111.849.00.2	111.380.00.5 ⁽¹⁾
Installation en applique	111.303.00.5 ⁽²⁾	111.065.00.1 ⁽²⁾	Gamme Duofix pour installation en applique	111.364.00.5	111.380.00.5 ⁽¹⁾ + 111.746.00.1

LE SAVIEZ-VOUS ?

Les **raccords Geberit MeplaFix** ont été conçus pour vous apporter fiabilité et gain de temps sur vos chantiers.

Ce sont des raccords avec un joint torique prémonté qui s'adaptent sur tous les appareils sanitaires Geberit en 1/2". Lorsque les raccords Geberit MeplaFix sont vissés jusqu'en butée, ils assurent une étanchéité sans faille, sans passer par une étape supplémentaire (et sans couple de serrage requis). Les raccords Geberit MeplaFix vous permettent de vous affranchir d'une étanchéité type filasse. Ces raccords sont disponibles en coudés 90° ou droits en Ø 16 mm et 20 mm.



Assemblage d'un raccord MeplaFix 90° avec tube Geberit Volex (réf. 618.430.00.1).



Montage d'un raccord MeplaFix sur l'arrivée d'eau de bâti-support pour WC en 1/2".



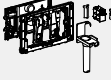

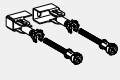
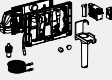




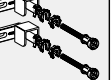
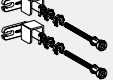

Serrage d'un raccord MeplaFix jusqu'en butée.

Bâti-supports

Bâti-supports pour WC

Récapitulatif des accessoires – Bâti-supports Geberit Duofix pour WC

Geberit France, Version: novembre 2020

	Tiroir pour stick de nettoyage Geberit DuoFresh	Jeu de supports de cuvettes de WC Geberit Duofix avec petite surface d'appui	Jeu de fixations murales Geberit Duofix pour montage individuel, élément d'angle	Module Geberit DuoFresh	Kit coupe-feu	Kit coupe-feu	Kit coupe-feu	Kit coupe-feu	Jeu de fixations murales Geberit Duofix pour montage individuel	Kit de fixations murales Geberit Duofix pour montage individuel	Jeu de fixations murales Geberit Duofix pour montage individuel et montage système	
												
	→ p. 213	→ p. 140	→ p. 132	→ p. 214	→ p. 142	→ p. 143	→ p. 143	→ p. 144	→ p. 130	→ p. 130	→ p. 131	
Plaques de déclenchement de la série Sigma												
111.303.00.5												
Bâti-support Geberit Duofix pour WC suspendu, 112 cm, avec réservoir à encastrer Sigma 12 cm	✓	✓	✓	✓	✓	✓	✓	✓	✓	✓	✓	
111.333.00.5												
Bâti-support Geberit Duofix pour WC suspendu, 112 cm, avec réservoir à encastrer Sigma 12 cm, autoportant	✓	✓	✓	✓	✓	✓	✓	✓	✓	✓	✓	
118.224.11.2												
Pack bâti-support pour WC suspendu Geberit Duofix, 112 cm, avec réservoir à encastrer Sigma 12 cm, plaque de déclenchement Sigma01 et WC suspendu Renova	✓	✓	✓	✓	✓	✓	✓	✓	✓	✓	✓	
118.311.KJ.1												
Pack bâti-support pour WC suspendu Geberit Duofix, 112 cm, avec réservoir à encastrer Sigma 12 cm, plaque de déclenchement Sigma20 et WC suspendu Renova, semi-caréné	✓	✓	✓	✓	✓	✓	✓	✓	✓	✓	✓	
118.312.KJ.1												
Pack bâti-support pour WC suspendu Geberit Duofix, 112 cm, avec réservoir à encastrer Sigma 12 cm, plaque de déclenchement Sigma20 et WC suspendu Renova Compact	✓	✓	✓	✓	✓	✓	✓	✓	✓	✓	✓	
111.389.00.5												
Bâti-support Geberit Duofix pour WC suspendu, 112 cm, avec réservoir à encastrer Sigma 12 cm, autoportant, modèle étroit	✓	✓	✓	✓					✓	✓	✓	



Tiroir pour stick de nettoyage Geberit DuoFresh	Jeu de fixations murales pour montage individuel, pour bâti-support Geberit Duofix pour WC suspendu, avec réservoir à encastrer Sigma 8 cm	Matériel de fixation Geberit Duofix pour distance entre montants 50–57,5 cm	Kit de rallonges de pied Geberit Duofix pour hauteur de chape 20–40 cm	Pack de pieds supports Geberit Duofix avec grande plaque de pied, pour chape de 20 à 40 cm de hauteur	Pack de pieds supports Geberit Duofix avec grande plaque de pied, pour chape de 0 à 20 cm de hauteur	Module Geberit DuoFresh	Boîte d'encastrement Geberit pour construction massive et cloison sèche	Tôle de renforcement pour cloison sèche, pour bâti-support Geberit Duofix pour WC suspendu, largeur 50 cm	Plaque de fermeture avec set d'isolation phonique, pour bâti-support Geberit Duofix pour WC suspendu, WC adaptable en hauteur	Kit de fixation de pied Geberit Duofix à la paroi arrière
→ p. 213	→ p. 131	→ p. 135	→ p. 136	→ p. 138	→ p. 137	→ p. 216	→ p. 140	→ p. 141	→ p. 139	→ p. 138
		✓	✓ ¹⁾				✓	✓		✓
		✓		✓	✓		✓	✓		
		✓	✓ ¹⁾				✓	✓		✓
		✓		✓	✓		✓	✓		
		✓		✓	✓		✓	✓		
		✓	✓ ¹⁾	✓	✓		✓			✓

	Tiroir pour stick de nettoyage Geberit DuoFresh	Jeu de supports de cuvettes de WC Geberit Duofix avec petite surface d'appui	Jeu de fixations murales Geberit Duofix pour montage individuel, élément d'angle	Module Geberit DuoFresh	Kit coupe-feu	Kit coupe-feu	Kit coupe-feu	Kit coupe-feu	Jeu de fixations murales Geberit Duofix pour montage individuel	Kit de fixations murales Geberit Duofix pour montage individuel	Jeu de fixations murales Geberit Duofix pour montage individuel et montage système
											
	→ p. 213	→ p. 140	→ p. 132	→ p. 214	→ p. 142	→ p. 143	→ p. 143	→ p. 144	→ p. 130	→ p. 130	→ p. 131
111.380.00.5 Bâti-support Geberit Duofix pour WC suspendu, 112 cm, avec réservoir à encastrer Sigma 12 cm, autoportant, renforcé	✓	✓	✓	✓	✓	✓	✓	✓	✓		✓
111.350.00.5 Bâti-support Geberit Duofix pour WC suspendu, 112 cm, avec réservoir à encastrer Sigma 12 cm, adapté PMR	✓	✓	✓	✓					✓	✓	✓
111.375.00.5 Bâti-support Geberit Duofix pour WC suspendu, 112 cm, avec réservoir à encastrer Sigma 12 cm, adapté PMR, pour barres de relevage	✓	✓		✓						✓	✓
111.396.00.5 Bâti-support Geberit Duofix pour WC suspendu, 112 cm, avec réservoir à encastrer Sigma 12 cm, adapté PMR, WC hauteur réglable		✓	✓						✓	✓	✓
111.364.00.5 Bâti-support Geberit Duofix pour WC suspendu, 112 cm, avec réservoir à encastrer Sigma 12 cm, pour aspiration des odeurs avec extraction d'air	✓	✓	✓		✓	✓	✓	✓	✓	✓	✓
111.904.00.5 Bâti-support Geberit Duofix pour WC suspendu, 112 cm, avec réservoir à encastrer Sigma 12 cm, adapté PMR, WC adaptable en hauteur, pour barres de relevage	✓	✓		✓					✓	✓	✓
111.915.00.5 Bâti-support Geberit Duofix pour WC au sol pour enfants et jeunes enfants, 112 cm, avec réservoir à encastrer Sigma 12 cm	✓		✓	✓					✓	✓	✓



Tiroir pour stick de nettoyage Geberit DuoFresh	Jeu de fixations murales pour montage individuel, pour bâti-support Geberit Duofix pour WC suspendu, avec réservoir à encastrer Sigma 8 cm	Matériel de fixation Geberit Duofix pour distance entre montants 50-57,5 cm	Kit de rallonges de pied Geberit Duofix pour hauteur de chape 20-40 cm	Pack de pieds supports Geberit Duofix avec grande plaque de pied, pour chape de 20 à 40 cm de hauteur	Pack de pieds supports Geberit Duofix avec grande plaque de pied, pour chape de 0 à 20 cm de hauteur	Module Geberit DuoFresh	Boîte d'encastrement Geberit pour construction massive et cloison sèche	Tôle de renforcement pour cloison sèche, pour bâti-support Geberit Duofix pour WC suspendu, largeur 50 cm	Plaque de fermeture avec set d'isolation phonique, pour bâti-support Geberit Duofix pour WC suspendu, WC adaptable en hauteur	Kit de fixation de pied Geberit Duofix à la paroi arrière
→ p. 213	→ p. 131	→ p. 135	→ p. 136	→ p. 138	→ p. 137	→ p. 216	→ p. 140	→ p. 141	→ p. 139	→ p. 138
		✓					✓	✓		✓
		✓	✓ ¹⁾				✓	✓		✓
							✓			✓
		✓	✓ ¹⁾				✓		✓	✓
		✓	✓ ¹⁾		✓		✓	✓		✓
							✓		✓	✓
		✓	✓				✓			✓

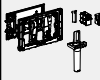






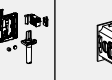
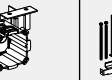
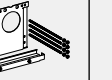
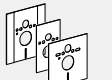
Geberit France, Version: novembre 2020

	Tiroir pour stick de nettoyage Geberit DuoFresh	Jeu de supports de cuvettes de WC Geberit Duofix avec petite surface d'appui	Jeu de fixations murales Geberit Duofix pour montage individuel, élément d'angle	Module Geberit DuoFresh	Kit coupe-feu	Kit coupe-feu	Kit coupe-feu	Kit coupe-feu	Jeu de fixations murales Geberit Duofix pour montage individuel	Kit de fixations murales Geberit Duofix pour montage individuel	Jeu de fixations murales Geberit Duofix pour montage individuel et montage système
											
	→ p. 213	→ p. 140	→ p. 132	→ p. 214	→ p. 142	→ p. 143	→ p. 143	→ p. 144	→ p. 130	→ p. 130	→ p. 131
111.796.00.1 Bâti-support Geberit Duofix pour WC suspendu, 114 cm, avec réservoir à encastrer Sigma 8 cm			✓								✓
440.303.00.2 Bâti-support Geberit Duofix pour la construction massive pour WC suspendu, 112 cm, avec réservoir à encastrer Sigma 12 cm	✓	✓		✓							
Plaques de déclenchement de la série Omega											
111.065.00.1 Bâti-support Geberit Duofix pour WC suspendu, 112 cm, avec réservoir à encastrer Omega 12 cm		✓	✓						✓	✓	✓
111.066.00.1 Bâti-support Geberit Duofix pour WC suspendu, 112 cm, avec réservoir à encastrer Omega 12 cm, autoportant		✓	✓						✓	✓	✓
111.035.00.1 Bâti-support Geberit Duofix pour WC suspendu, 98 cm, avec réservoir à encastrer Omega 12 cm		✓	✓						✓	✓	✓
111.036.00.1 Bâti-support Geberit Duofix pour WC suspendu, 98 cm, avec réservoir à encastrer Omega 12 cm, autoportant		✓	✓						✓	✓	✓
111.008.00.1 Bâti-support Geberit Duofix pour WC suspendu, 82 cm, avec réservoir à encastrer Omega 12 cm		✓	✓						✓	✓	✓
111.009.00.1 Bâti-support Geberit Duofix pour WC suspendu, 82 cm, avec réservoir à encastrer Omega 12 cm, autoportant		✓	✓						✓	✓	✓
compatible avec aucune plaque de déclenchement											
111.321.00.1 Bâti-support Geberit Duofix pour WC suspendu, 112 cm, sans réservoir		✓	✓						✓	✓	✓

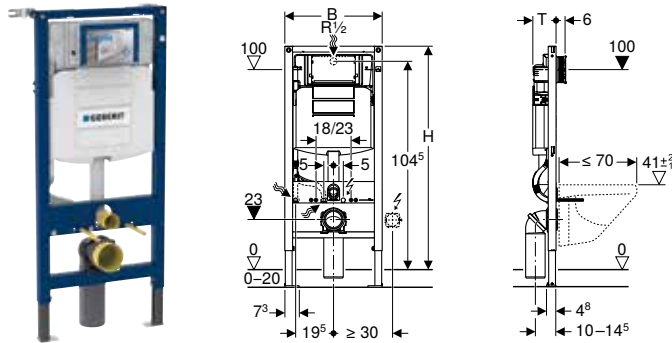
✓ Compatible

¹⁾ Pour des bâtis-supports pour WC suspendu ou bidet suspendu dans des installations en applique à hauteur partielle ou des parois Geberit Duofix à hauteur partielle, il faut utiliser en plus le kit de fixation au sol Geberit Duofix sur la paroi arrière.



Tiroir pour stick de nettoyage Geberit DuoFresh	Jeu de fixations murales pour montage individuel, pour bâti-support Geberit Duofix pour WC suspendu, avec réservoir à encastrer Sigma 8 cm	Matériel de fixation Geberit Duofix pour distance entre montants 50-57,5 cm	Kit de rallonges de pied Geberit Duofix pour hauteur de chape 20-40 cm	Pack de pieds supports Geberit Duofix avec grande plaque de pied, pour chape de 20 à 40 cm de hauteur	Pack de pieds supports Geberit Duofix avec grande plaque de pied, pour chape de 0 à 20 cm de hauteur	Module Geberit DuoFresh	Boîte d'encastrement Geberit pour construction massive et cloison sèche	Tôle de renforcement pour cloison sèche, pour bâti-support Geberit Duofix pour WC suspendu, largeur 50 cm	Plaque de fermeture avec set d'isolation phonique, pour bâti-support Geberit Duofix pour WC suspendu, WC adaptable en hauteur	Kit de fixation de pied Geberit Duofix à la paroi arrière
										
→ p. 213	→ p. 131	→ p. 135	→ p. 136	→ p. 138	→ p. 137	→ p. 216	→ p. 140	→ p. 141	→ p. 139	→ p. 138
✓	✓	✓	✓ ¹⁾			✓				
							✓			✓
		✓	✓ ¹⁾		✓		✓	✓		✓
		✓		✓	✓		✓	✓		✓
			✓ ¹⁾		✓		✓	✓		✓
				✓	✓		✓	✓		✓
			✓ ¹⁾		✓		✓	✓		✓
				✓	✓		✓	✓		✓
		✓	✓ ¹⁾		✓		✓	✓		✓

Bâti-support Geberit Duofix pour WC suspendu, 112 cm, avec réservoir à encastrer Sigma 12 cm



Utilisation

- Pour la construction en cloison sèche
- Pour rinçage simple touche, double touche ou interrompable
- Pour WC suspendus avec dimensions de raccordement selon EN 33:2011
- Pour montage dans parois en applique à hauteur de local ou partielle
- Pour montage sur parois d'installation à hauteur du local
- Pour WC suspendus rallongé jusqu'à 70 cm
- Pour hauteur de chape de 0–20 cm

Caractéristiques techniques

Pression dynamique	0,1–10 bar
Température maximale de l'eau	25 °C
Volume de chasse, réglage d'usine	6 et 3 l
Grand volume de chasse, plage de réglage	4,5 / 6 / 7,5 l
Petit volume de chasse, plage de réglage	3–4 l

Contenu de la livraison

- Alimentation R 1/2", compatible MF, avec robinet équerre et volant intégrés
- Boîtier de réservation pour trappe de visite
- 2 fixations murales
- 2 bouchons de protection
- Kit de raccordement pour WC, ø 90 mm
- Coude de raccordement 90° en PVC, ø 90 / 100 mm
- 2 tiges filetées M12
- Matériel de fixation

Caractéristiques

- Cadre soumis à des exigences accrues relatives à la statique suivant le type 1 selon NF D12-208:2012
- Cadre et matériel de fixation avec protection accrue contre la corrosion selon NF D12-208:2012
- Cadre préparé pour supports des cuvettes de WC avec petite surface d'appui
- Pieds supports protégés contre la corrosion
- Pieds supports réglables 0–20 cm
- Pieds supports antidérapants
- Plaques de pied orientables
- Profondeur des plaques de pied adaptée à un montage dans profilés en U UW 50 et UW 75 et rails pour système Geberit Duofix
- Coude de raccordement pour différentes positions en profondeur, à monter sans outils, plage de réglage 45 mm
- Coude de raccordement rotatif pour tubulure pour sortie horizontale vers l'arrière
- Fixation du coude de raccordement avec isolation phonique
- Réservoir à encastrer avec déclenchement frontal
- Réservoir à encastrer isolé contre la condensation
- Post-rinçage immédiat possible avec réglage d'usine
- Travaux de montage et d'entretien sur les réservoirs à encastrer sans outils
- Alimentation à l'arrière ou par le haut au centre
- Boîtier de réservation pour trappe de visite, protège de l'humidité et de la poussière
- Boîtier de réservation pour trappe de visite pouvant être sectionné
- Equipé d'un fourreau destiné à la conduite d'alimentation pour raccordement des WC lavants Geberit AquaClean
- Avec possibilités de fixation pour raccordement électrique

N° de réf.	B [cm]	H [cm]	T [cm]	UC4 [pc.]	UC1 [pc.]	EUR/pc.
111.303.00.5	50	112	12	12	1	356.46

Accessoires

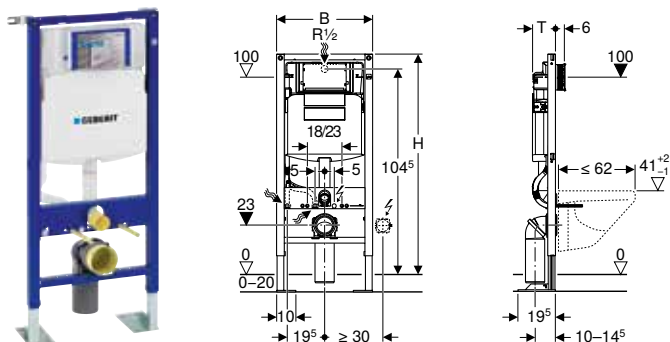
- Récapitulatif des accessoires – Bâti-supports Geberit Duofix pour WC → p. 47



- Geberit recommande d'installer des cuvettes à technologie de rinçage Rimfree® ou TurboFlush pour une meilleure hygiène



Bâti-support Geberit Duofix pour WC suspendu, 112 cm, avec réservoir à encastrer Sigma 12 cm, autoportant



Utilisation

- Pour la construction en cloison sèche
- Pour montage dans parois en applique à hauteur de local ou partielle
- Pour montage sur parois d'installation à hauteur du local
- Pour montage dans des parois de cloison sèche monocoque
- Pour WC suspendus avec dimensions de raccordement selon EN 33:2011
- Pour WC suspendus avec saillie jusqu'à 62 cm
- Pour rinçage simple touche, double touche ou interrompable
- Pour hauteur de chape de 0–20 cm

Caractéristiques techniques

Pression dynamique	0,1–10 bar
Température maximale de l'eau	25 °C
Volume de chasse, réglage d'usine	6 et 3 l
Grand volume de chasse, plage de réglage	4,5 / 6 / 7,5 l
Petit volume de chasse, plage de réglage	3–4 l

Contenu de la livraison

- Alimentation R 1/2", compatible MF, avec robinet équerre et volant intégrés
- Boîtier de réservation pour trappe de visite
- 2 fixations murales
- 2 bouchons de protection
- Kit de raccordement pour WC, ø 90 mm
- Coude de raccordement 90° en PVC, ø 90 / 100 mm
- 2 tiges filetées M12
- 6 goujons d'ancrage M8
- Matériel de fixation

N° de réf.	B [cm]	H [cm]	T [cm]	UC4 [pc.]	UC1 [pc.]	EUR/pc.
111.333.00.5	50	112	12	12	1	441.27

Accessoires

- Récapitulatif des accessoires – Bâti-supports Geberit Duofix pour WC → p. 47

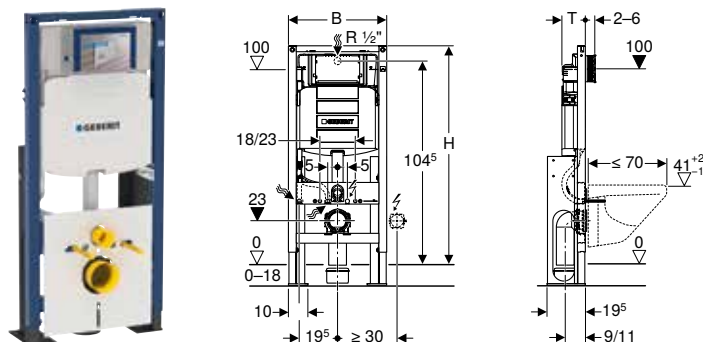


- Geberit recommande d'installer des cuvettes à technologie de rinçage Rimfree® ou TurboFlush pour une meilleure hygiène

Caractéristiques

- Cadre préparé pour supports des cuvettes de WC avec petite surface d'appui
- Pieds supports galvanisés
- Pieds supports réglables 0–20 cm
- Pieds supports antidérapants
- Avec grandes plaques de pied, pour un meilleur transfert des forces dans le sol
- Coude de raccordement pour différentes positions en profondeur, à monter sans outils, plage de réglage 45 mm
- Coude de raccordement rotatif pour tubulure pour sortie horizontale vers l'arrière
- Fixation du coude de raccordement avec isolation phonique
- Réservoir à encastrer avec déclenchement frontal
- Réservoir à encastrer isolé contre la condensation
- Post-rinçage immédiat possible avec réglage d'usine
- Travaux de montage et d'entretien sur les réservoirs à encastrer sans outils
- Alimentation à l'arrière ou par le haut au centre
- Boîtier de réservation pour trappe de visite, protégé de l'humidité et de la poussière
- Boîtier de réservation pour trappe de visite pouvant être sectionné
- Equipé d'un fourreau destiné à la conduite d'alimentation pour raccordement des WC lavants Geberit AquaClean
- Avec possibilités de fixation pour raccordement électrique

Bâti-support Geberit Duofix pour WC suspendu, 112 cm, avec réservoir à encastrer Sigma 12 cm, autoportant, renforcé



Utilisation

- Pour la construction en cloison sèche
- Pour montage autoportant sur sol en béton
- Pour WC suspendus avec dimensions de raccordement selon EN 33:2011
- Pour WC suspendus rallongé jusqu'à 70 cm
- Pour rinçage simple touche, double touche ou interrompable
- Pour hauteur de chape de 0-18 cm

Caractéristiques techniques

Pression dynamique	0,1-10 bar
Température maximale de l'eau	25 °C
Volume de chasse, réglage d'usine	6 et 3 l
Grand volume de chasse, plage de réglage	4,5 / 6 / 7,5 l
Petit volume de chasse, plage de réglage	3-4 l

Contenu de la livraison

- Alimentation R 1/2", compatible MF, avec robinet équerre et volant intégrés
- Boîtier de réservation pour trappe de visite
- 2 bouchons de protection
- Kit de raccordement pour WC, Ø 90 mm
- Coude de raccordement en PE-HD, Ø 90 mm
- Manchon de transition en PE-HD, Ø 90 / 110 mm
- 2 tiges filetées M12
- 6 goujons d'ancrage M8
- Kit d'isolation phonique
- Matériel de fixation

Caractéristiques

- Cadre préparé pour supports des cuvettes de WC avec petite surface d'appui
- Pieds supports protégés contre la corrosion
- Pieds supports réglables 0-18 cm
- Pieds supports antidérapants
- Avec grandes plaques de pied, renforcées, pour un meilleur transfert des forces dans le sol
- Coude de raccordement pour différentes positions en profondeur, à monter sans outils, plage de réglage 45 mm
- Réservoir à encastrer avec déclenchement frontal
- Réservoir à encastrer isolé contre la condensation
- Post-rinçage immédiat possible avec réglage d'usine
- Travaux de montage et d'entretien sur les réservoirs à encastrer sans outils
- Alimentation à l'arrière ou par le haut au centre
- Boîtier de réservation pour trappe de visite, protège de l'humidité et de la poussière
- Boîtier de réservation pour trappe de visite pouvant être sectionné
- Equipé d'un fourreau destiné à la conduite d'alimentation pour raccordement des WC lavants Geberit AquaClean
- Avec possibilités de fixation pour raccordement électrique

N° de réf.	B [cm]	H [cm]	T [cm]	UC4 [pc.]	UC1 [pc.]	EUR/pc.
111.380.00.5	50	112	12	8	1	523.10

Accessoires

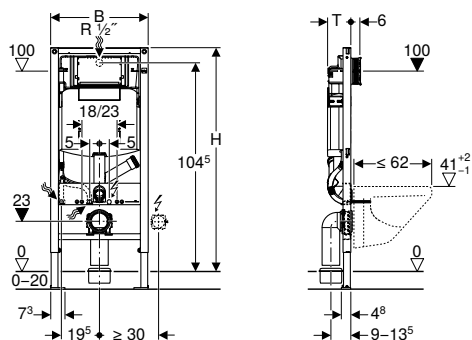
- Récapitulatif des accessoires – Bâti-supports Geberit Duofix pour WC → p. 47



- Prévoir raccord de transition PE-HD sur PVC, Ø 90-100 (n° de réf. 359.144.11.1)
- Geberit recommande d'installer des cuvettes à technologie de rinçage Rimfree® ou TurboFlush pour une meilleure hygiène



Bâti-support Geberit Duofix pour WC suspendu, 112 cm, avec réservoir à encastrer Sigma 12 cm, pour aspiration des odeurs avec extraction d'air



Utilisation

- Pour la construction en cloison sèche
- Pour montage dans parois en applique à hauteur de local ou partielle
- Pour montage sur parois d'installation à hauteur du local
- Pour montage dans des parois Geberit Duofix à hauteur de local ou partielle
- Pour WC suspendus avec dimensions de raccordement selon EN 33:2011
- Pour WC suspendus avec saillie jusqu'à 62 cm
- Pour le raccordement d'une aspiration des odeurs externe
- Pour rinçage simple touche, double touche ou interrompable
- Pour hauteur de chape de 0–20 cm
- Ne convient pas pour les cuvettes de WC suspendues surélevées

Caractéristiques techniques

Pression dynamique	0,1–10 bar
Température maximale de l'eau	25 °C
Volume de chasse, réglage d'usine	6 et 3 l
Grand volume de chasse, plage de réglage	4,5 / 6 / 7,5 l
Petit volume de chasse, plage de réglage	3–4 l
Débit calculé	0,11 l/s
Pression dynamique minimale pour débit calculé	0,5 bar

Contenu de la livraison

- Alimentation R 1/2", compatible MF, avec robinet équerre et volant intégrés
- Boîtier de réservation pour trappe de visite
- 2 bouchons de protection
- Kit de raccordement pour WC, ø 90 mm
- Coude de raccordement 90° en PE-HD, ø 90 mm
- Manchon de transition en PE-HD, ø 90 / 110 mm
- 2 tiges filetées M12
- Matériel de fixation

N° de réf.	B [cm]	H [cm]	T [cm]	UC4 [pc.]	UC1 [pc.]	EUR/pc.
111.364.00.5	50	112	12	12	1	482.01

Accessoires

- Récapitulatif des accessoires – Bâti-supports Geberit Duofix pour WC → p. 47

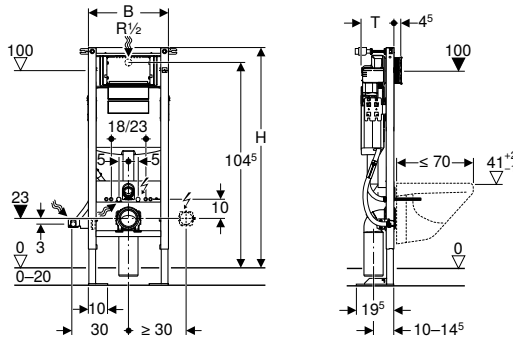


- Prévoir jeu de fixations murales Geberit Duofix pour montage individuel (n° de réf. 111.815.00.1) ou montage système (n° de réf. 111.844.00.1), raccord de transition PE-HD sur PVC, ø 90-100 (n° de réf. 359.144.11.1)
- Vérifier la compatibilité de la cuvette choisie pour assurer la fonction d'aspiration des odeurs avec extraction d'air
- Geberit recommande d'installer des cuvettes à technologie de rinçage Rimfree® ou TurboFlush pour une meilleure hygiène

Caractéristiques

- Cadre préparé pour supports des cuvettes de WC avec petite surface d'appui
- Pieds supports galvanisés
- Pieds supports réglables 0–20 cm
- Pieds supports antidérapants
- Plaques de pied orientables
- Profondeur des plaques de pied adaptée à un montage dans profilés en U UW 50 et UW 75 et rails pour système Geberit Duofix
- Coude de raccordement pour différentes positions en profondeur, à monter sans outils, plage de réglage 45 mm
- Fixation du coude de raccordement avec isolation phonique
- Réservoir à encastrer avec déclenchement frontal
- Réservoir à encastrer isolé contre la condensation
- Post-rinçage immédiat possible avec réglage d'usine
- Aspiration des odeurs externe avec manchon de raccordement ø 50 mm raccordable par le coude de chasse
- Travaux de montage et d'entretien sur les réservoirs à encastrer sans outils
- Alimentation à l'arrière ou par le haut au centre
- Boîtier de réservation pour trappe de visite, protégé de l'humidité et de la poussière
- Boîtier de réservation pour trappe de visite pouvant être sectionné
- Equipé d'un fourreau destiné à la conduite d'alimentation pour raccordement des WC lavants Geberit AquaClean
- Avec possibilités de fixation pour raccordement électrique

Bâti-support Geberit Duofix pour WC suspendu, 112 cm, avec réservoir à encastrer Sigma 12 cm, autoportant, modèle étroit



Utilisation

- Pour la construction en cloison sèche
- Pour montage dans parois en applique à hauteur de local ou partielle
- Pour montage sur parois d'installation à hauteur du local
- Pour montage dans des parois de cloison sèche monocoque
- Pour montage dans des locaux étroits et des niches
- Pour WC suspendus avec dimensions de raccordement selon EN 33:2011
- Pour WC suspendus rallongé jusqu'à 70 cm
- Pour rinçage simple touche, double touche ou interrompable
- Pour hauteur de chape de 0-20 cm

Caractéristiques techniques

Pression dynamique	0,1-10 bar
Température maximale de l'eau	25 °C
Volume de chasse, réglage d'usine	6 et 3 l
Grand volume de chasse, plage de réglage	4,5 / 6 / 7,5 l
Petit volume de chasse, plage de réglage	3-4 l

Contenu de la livraison

- Alimentation R 1/2", compatible MF, avec robinet équerre et volant intégrés
- Boîtier de réservation pour trappe de visite
- 2 fixations murales
- Kit de raccordement pour WC, ø 90 mm
- Coude de raccordement 90° en PVC, ø 90 / 110 mm
- 2 bouchons de protection
- 2 tiges filetées M12
- 6 goujons d'ancrage M8
- Matériel de fixation

N° de réf.	B [cm]	H [cm]	T [cm]	UC4 [pc.]	UC1 [pc.]	EUR/pc.
111.389.00.5	42	112	17	8	1	569.80

Accessoires

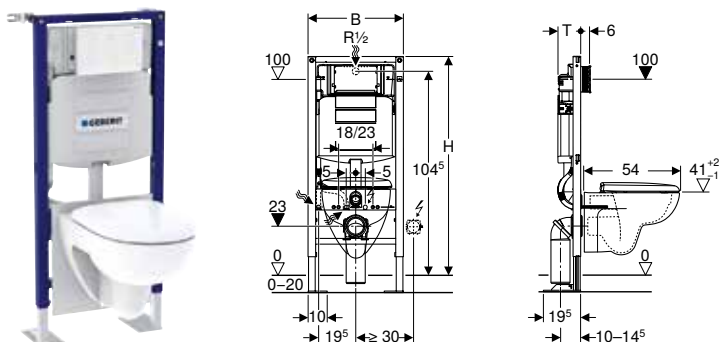
- Récapitulatif des accessoires – Bâti-supports Geberit Duofix pour WC → p. 47



- Geberit recommande d'installer des cuvettes à technologie de rinçage Rimfree® ou TurboFlush pour une meilleure hygiène



Pack bâti-support pour WC suspendu Geberit Duofix, 112 cm, avec réservoir à encastrer Sigma 12 cm, plaque de déclenchement Sigma01 et WC suspendu Renova



Utilisation

- Pour la construction en cloison sèche
- Pour montage dans parois en applique à hauteur de local ou partielle
- Pour montage sur parois d'installation à hauteur du local
- Pour montage dans des parois de cloison sèche monocoque
- Pour hauteur de chape de 0–20 cm

Caractéristiques techniques

Pression dynamique	0,1–10 bar
Température maximale de l'eau	25 °C
Volume de chasse, réglage d'usine	6 et 3 l
Grand volume de chasse, plage de réglage	4,5 / 6 / 7,5 l
Petit volume de chasse, plage de réglage	3–4 l

Contenu de la livraison

- Bâti-support pour WC suspendu Geberit Duofix
- Alimentation R 1/2", compatible MF, avec robinet équerre et volant intégrés
- Boîtier de réservation pour trappe de visite
- 2 fixations murales
- 2 bouchons de protection
- Kit de raccordement pour WC, ø 90 mm
- Coude de raccordement 90° en PVC, ø 90 / 100 mm
- 2 tiges filetées M12
- Kit d'isolation phonique
- 6 goujons d'ancrage M8
- Matériel de fixation
- Plaque de déclenchement Geberit Sigma01 pour rinçage double touche: Blanc alpin (115.770.11.5)
- WC suspendu à fond creux Geberit Renova, Rimfree: T=54cm, Blanc (203050000)
- Abattant WC Geberit Renova, fixation par le dessus: Fermeture ralentie=Oui, Charnières déclinables =Oui, Fixation=Par le haut, Blanc (500.836.01.1)

Caractéristiques

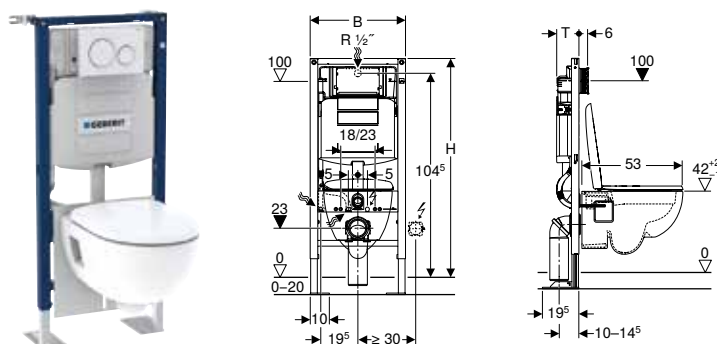
- Cadre préparé pour supports des cuvettes de WC avec petite surface d'appui
- Pieds supports galvanisés
- Pieds supports réglables 0–20 cm
- Pieds supports antidérapants
- Avec grandes plaques de pied, pour un meilleur transfert des forces dans le sol
- Coude de raccordement pour différentes positions en profondeur, à monter sans outils, plage de réglage 45 mm
- Coude de raccordement rotatif pour tubulure pour sortie horizontale vers l'arrière
- Fixation du coude de raccordement avec isolation phonique
- Réservoir à encastrer avec déclenchement frontal
- Réservoir à encastrer isolé contre la condensation
- Post-rinçage immédiat possible avec réglage d'usine
- Travaux de montage et d'entretien sur les réservoirs à encastrer sans outils
- Alimentation à l'arrière ou par le haut au centre
- Boîtier de réservation pour trappe de visite, protégé de l'humidité et de la poussière
- Boîtier de réservation pour trappe de visite pouvant être sectionné
- Equipé d'un fourreau destiné à la conduite d'alimentation pour raccordement des WC lavants Geberit AquaClean
- Avec possibilités de fixation pour raccordement électrique

N° de réf.	Couleur / surface	B [cm]	H [cm]	T [cm]	UC4 [pc.]	UC1 [pc.]	EUR/pc.
118.224.11.2	Blanc alpin	50	112	12	4	1	730.15

Accessoires

- Récapitulatif des accessoires – Bâti-supports Geberit Duofix pour WC → p. 47

Pack bâti-support pour WC suspendu Geberit Duofix, 112 cm, avec réservoir à encastrer Sigma 12 cm, plaque de déclenchement Sigma20 et WC suspendu Renova, semi-caréné



Utilisation

- Pour la construction en cloison sèche
- Pour montage dans parois en applique à hauteur de local ou partielle
- Pour montage sur parois d'installation à hauteur du local
- Pour montage dans des parois de cloison sèche monocoque
- Pour hauteur de chape de 0–20 cm

Caractéristiques techniques

Pression dynamique	0,1–10 bar
Température maximale de l'eau	25 °C
Volume de chasse, réglage d'usine	6 et 3 l
Grand volume de chasse, plage de réglage	4,5 / 6 / 7,5 l
Petit volume de chasse, plage de réglage	3–4 l

Contenu de la livraison

- Bâti-support pour WC suspendu Geberit Duofix
- Alimentation R 1/2", compatible MF, avec robinet équerre et volant intégrés
- Boîtier de réservation pour trappe de visite
- 2 fixations murales
- 2 bouchons de protection
- Kit de raccordement pour WC, ø 90 mm
- Coude de raccordement 90° en PVC, ø 90 / 100 mm
- 2 tiges filetées M12
- Kit d'isolation phonique
- 6 goujons d'ancrage M8
- Matériel de fixation
- Plaque de déclenchement Geberit Sigma20 pour rinçage double touche: blanc, chromé brillant (115.882.KJ.1)
- WC suspendu à fond creux Geberit Renova, semi-caréné, Rimfree: T=53cm, Blanc (203070000)
- Abattant WC Geberit Renova, fixation par le dessus: Fermeture ralentie=Oui, Charnières déclinables =Oui, Fixation=Par le haut, Blanc (500.836.01.1)

Caractéristiques

- Cadre préparé pour supports des cuvettes de WC avec petite surface d'appui
- Pieds supports galvanisés
- Pieds supports réglables 0–20 cm
- Pieds supports antidérapants
- Avec grandes plaques de pied, pour un meilleur transfert des forces dans le sol
- Coude de raccordement pour différentes positions en profondeur, à monter sans outils, plage de réglage 45 mm
- Coude de raccordement rotatif pour tubulure pour sortie horizontale vers l'arrière
- Fixation du coude de raccordement avec isolation phonique
- Réservoir à encastrer avec déclenchement frontal
- Réservoir à encastrer isolé contre la condensation
- Post-rinçage immédiat possible avec réglage d'usine
- Travaux de montage et d'entretien sur les réservoirs à encastrer sans outils
- Alimentation à l'arrière ou par le haut au centre
- Boîtier de réservation pour trappe de visite, protège de l'humidité et de la poussière
- Boîtier de réservation pour trappe de visite pouvant être sectionné
- Equipé d'un fourreau destiné à la conduite d'alimentation pour raccordement des WC lavants Geberit AquaClean
- Avec possibilités de fixation pour raccordement électrique

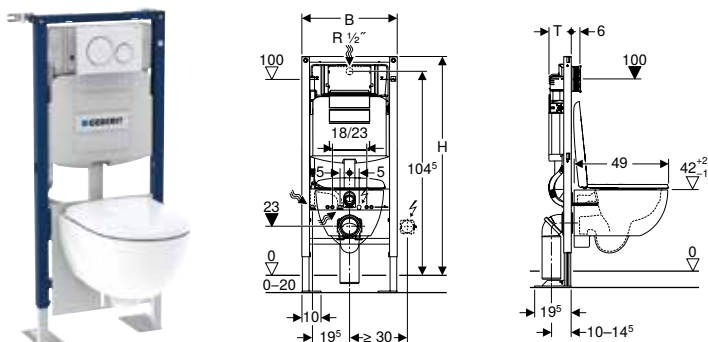
N° de réf.	Couleur / surface	B [cm]	H [cm]	T [cm]	UC4 [pc.]	UC1 [pc.]	EUR/pc.
118.311.KJ.1	Blanc alpin	50	112	12	4	1	783.05

Accessoires

- Récapitulatif des accessoires – Bâti-supports Geberit Duofix pour WC → p. 47



Pack bâti-support pour WC suspendu Geberit Duofix, 112 cm, avec réservoir à encastrer Sigma 12 cm, plaque de déclenchement Sigma20 et WC suspendu Renova Compact



Utilisation

- Pour la construction en cloison sèche
- Pour montage dans parois en applique à hauteur de local ou partielle
- Pour montage sur parois d'installation à hauteur du local
- Pour montage dans des parois de cloison sèche monocoque
- Pour hauteur de chape de 0–20 cm

Caractéristiques techniques

Pression dynamique	0,1–10 bar
Température maximale de l'eau	25 °C
Volume de chasse, réglage d'usine	6 et 3 l
Grand volume de chasse, plage de réglage	4,5 / 6 / 7,5 l
Petit volume de chasse, plage de réglage	3–4 l

Contenu de la livraison

- Bâti-support pour WC suspendu Geberit Duofix
- Alimentation R 1/2", compatible MF, avec robinet équerre et volant intégrés
- Boîtier de réservation pour trappe de visite
- 2 fixations murales
- 2 bouchons de protection
- Kit de raccordement pour WC, ø 90 mm
- Coude de raccordement 90° en PVC, ø 90 / 100 mm
- 2 tiges filetées M12
- Kit d'isolation phonique
- 6 goujons d'ancrage M8
- Matériel de fixation
- Plaque de déclenchement Geberit Sigma20 pour rinçage double touche: blanc, chromé brillant (115.882.KJ.1)
- WC suspendu à fond creux Geberit Renova Compact, compact, caréné, Rimfree: T=49cm, Blanc (500.377.01.1)
- Abattant WC Geberit Renova, fixation par le dessus: Fermeture ralentie=Oui, Charnières déclinables =Oui, Fixation=Par le haut, Blanc (500.836.01.1)

Caractéristiques

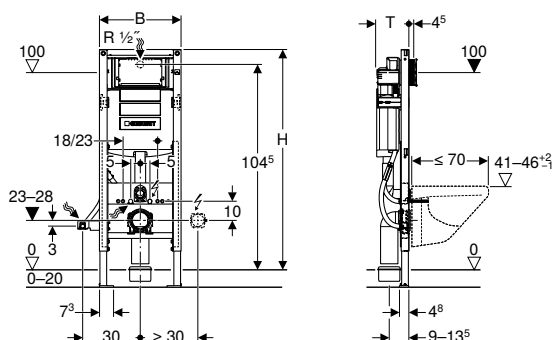
- Cadre préparé pour supports des cuvettes de WC avec petite surface d'appui
- Pieds supports galvanisés
- Pieds supports réglables 0–20 mm
- Pieds supports antidérapants
- Avec grandes plaques de pied, pour un meilleur transfert des forces dans le sol
- Coude de raccordement pour différentes positions en profondeur, à monter sans outils, plage de réglage 45 mm
- Coude de raccordement rotatif pour tubulure pour sortie horizontale vers l'arrière
- Fixation du coude de raccordement avec isolation phonique
- Réservoir à encastrer avec déclenchement frontal
- Réservoir à encastrer isolé contre la condensation
- Post-rinçage immédiat possible avec réglage d'usine
- Travaux de montage et d'entretien sur les réservoirs à encastrer sans outils
- Alimentation à l'arrière ou par le haut au centre
- Boîtier de réservation pour trappe de visite, protégé de l'humidité et de la poussière
- Boîtier de réservation pour trappe de visite pouvant être sectionné
- Equipé d'un fourreau destiné à la conduite d'alimentation pour raccordement des WC lavants Geberit AquaClean
- Avec possibilités de fixation pour raccordement électrique

N° de réf.	Couleur / surface	B [cm]	H [cm]	T [cm]	UC4 [pc.]	UC1 [pc.]	EUR/pc.
118.312.KJ.1	Blanc alpin	50	112	12	4	1	814.70

Accessoires

- Récapitulatif des accessoires – Bâti-supports Geberit Duofix pour WC → p. 47

Bâti-support Geberit Duofix pour WC suspendu, 112 cm, avec réservoir à encastrer Sigma 12 cm, adapté PMR



Utilisation

- Pour la construction en cloison sèche
- Pour montage dans parois en applique à hauteur de local ou partielle
- Pour montage sur parois d'installation à hauteur du local
- Pour montage dans des parois Geberit Duofix à hauteur de local ou partielle
- Pour construction adaptée aux personnes à mobilité réduite
- Pour WC suspendus avec dimensions de raccordement selon EN 33:2011
- Pour WC suspendus rallongé jusqu'à 70 cm
- Pour rinçage simple touche, double touche ou interrompable
- Pour hauteur de chape de 0-20 cm

Caractéristiques techniques

Pression dynamique	0,1-10 bar
Température maximale de l'eau	25 °C
Volume de chasse, réglage d'usine	6 et 3 l
Grand volume de chasse, plage de réglage	4,5 / 6 / 7,5 l
Petit volume de chasse, plage de réglage	3-4 l
Débit calculé	0,11 l/s
Pression dynamique minimale pour débit calculé	0,5 bar

Contenu de la livraison

- Alimentation R 1/2", compatible MF, avec robinet équerre et volant intégrés
- Boîtier de réservation pour trappe de visite
- 2 bouchons de protection
- Kit de raccordement pour WC, Ø 90 mm
- Coude de raccordement 90° en PE-HD, Ø 90 mm
- Manchon de transition en PE-HD, Ø 90 / 110 mm
- 2 tiges filetées M12
- Matériel de fixation

N° de réf.	B [cm]	H [cm]	T [cm]	UC4 [pc.]	UC1 [pc.]	EUR/pc.
111.350.00.5	42,5	112	17	8	1	517.63

Accessoires

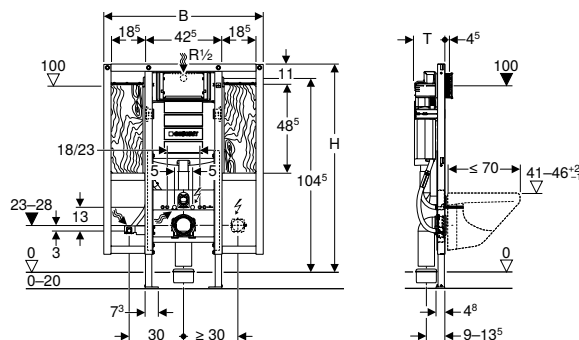
- Récapitulatif des accessoires – Bâti-supports Geberit Duofix pour WC → p. 47



- Prévoir jeu de fixations murales Geberit Duofix pour montage individuel (n° de réf. 111.815.00.1) ou montage système (n° de réf. 111.844.00.1), raccord de transition PE-HD sur PVC, Ø 90-100 (n° de réf. 359.144.11.1)
- Geberit recommande d'installer des cuvettes à technologie de rinçage Rimfree® ou TurboFlush pour une meilleure hygiène



Bâti-support Geberit Duofix pour WC suspendu, 112 cm, avec réservoir à encastrer Sigma 12 cm, adapté PMR, pour barres de relevage



Utilisation

- Pour la construction en cloison sèche
- Pour montage dans parois en applique à hauteur de local ou partielle
- Pour montage sur parois d'installation à hauteur du local
- Pour le montage dans des parois Geberit Duofix à hauteur de la pièce ou partielle pour paroi en applique
- Pour construction adaptée aux personnes à mobilité réduite
- Pour WC suspendus avec dimensions de raccordement selon EN 33:2011
- Pour WC suspendus rallongé jusqu'à 70 cm
- Pour fixer des barres de relevage
- Pour rinçage simple touche, double touche ou interrompable
- Pour hauteur de chape de 0-20 cm

Caractéristiques techniques

Pression dynamique	0,1-10 bar
Température maximale de l'eau	25 °C
Volume de chasse, réglage d'usine	6 et 3 l
Grand volume de chasse, plage de réglage	4,5 / 6 / 7,5 l
Petit volume de chasse, plage de réglage	3-4 l
Débit calculé	0,11 l/s
Pression dynamique minimale pour débit calculé	0,5 bar

Contenu de la livraison

- Alimentation R 1/2", compatible MF, avec robinet équerre et volant intégrés
- Boîtier de réservation pour trappe de visite
- 2 bouchons de protection
- 4 fixations murales
- Kit de raccordement pour WC, Ø 90 mm
- Coude de raccordement 90° en PE-HD, Ø 90 mm
- Manchon de transition en PE-HD, Ø 90 / 110 mm
- 2 tiges filetées M12
- Boîte d'encastrement pour trou de perçement Ø 68 mm, pour le raccordement électrique
- Matériel de fixation

N° de réf.	B [cm]	H [cm]	T [cm]	UC4 [pc.]	UC1 [pc.]	EUR/pc.
111.375.00.5	88	112	17	4	1	691.82

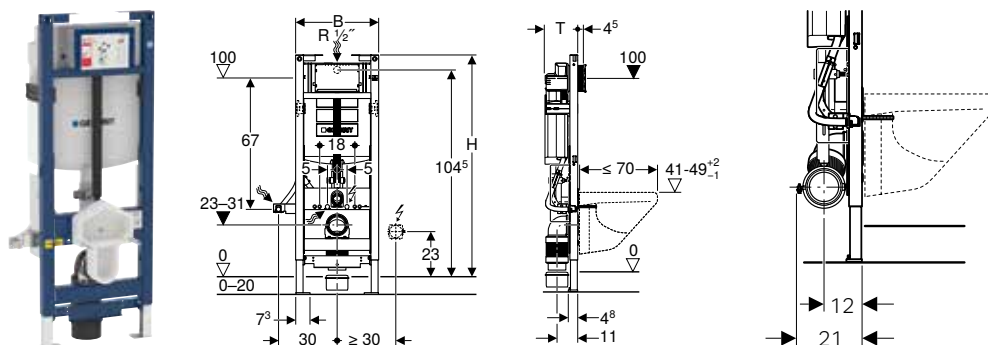
Accessoires

- Récapitulatif des accessoires – Bâti-supports Geberit Duofix pour WC → p. 47



- Prévoir raccord de transition PE-HD sur PVC, Ø 90-100 (n° de réf. 359.144.11.1)
- Geberit recommande d'installer des cuvettes à technologie de rinçage Rimfree® ou TurboFlush pour une meilleure hygiène

Bâti-support Geberit Duofix pour WC suspendu, 112 cm, avec réservoir à encastrer Sigma 12 cm, adapté PMR, WC hauteur réglable



Utilisation

- Pour la construction en cloison sèche
- Pour montage dans parois en applique à hauteur de local ou partielle
- Pour montage sur parois d'installation à hauteur du local
- Pour montage dans des parois Geberit Duofix à hauteur de local ou partielle
- Pour montage dans des systèmes porteurs Geberit GIS pour paroi en applique
- Pour construction adaptée aux personnes à mobilité réduite
- Pour WC suspendus avec dimensions de raccordement selon EN 33:2011
- Pour WC suspendus avec entraxe de fixation de 18 cm
- Pour WC suspendus rallongé jusqu'à 70 cm
- Pour rinçage simple touche, double touche ou interromptable
- Pour hauteur de chape de 0-20 cm
- Ne convient pas pour plaques de déclenchement Geberit Sigma60

Caractéristiques techniques

Pression dynamique	0,1–10 bar
Température maximale de l'eau	25 °C
Volume de chasse, réglage d'usine	6 et 3 l
Grand volume de chasse, plage de réglage	4,5 / 6 / 7,5 l
Petit volume de chasse, plage de réglage	3–4 l
Débit calculé	0,11 l/s
Pression dynamique minimale pour débit calculé	0,5 bar

Contenu de la livraison

- Alimentation R 1/2", compatible MF, avec robinet équerre et volant intégrés
- Boîtier de réservation pour trappe de visite
- 2 bouchons de protection
- Kit de raccordement pour WC, Ø 90 mm
- Coude de raccordement 90° en PE-HD, Ø 90 mm
- Manchon de transition en PE-HD, Ø 90 / 110 mm
- 2 tiges filetées M12
- Boîtier de réservation pour zone de décalage des coudes de chasse et du coude de raccordement
- Boîte d'encastrement pour trou de percement Ø 68 mm, pour le raccordement électrique
- Matériel de fixation

Caractéristiques

- Cadre préparé pour supports des cuvettes de WC avec petite surface d'appui
- Largeur de cadre réduite pour placer des barres de relevage à côté du bâti-support
- Cuvette de WC adaptable ultérieurement en hauteur dans la salle de bains terminée, 41–49 cm à partir du sol fini
- Pieds supports galvanisés
- Pieds supports réglables 0–20 cm
- Pieds supports antidérapants
- Plaques de pied orientables
- Profondeur des plaques de pied adaptée à un montage dans profilés en U UW 50 et UW 75 et rails pour système Geberit Duofix
- Coude de raccordement extensible
- Coude de raccordement vertical et horizontal à monter sur le bâti-support
- Fixation du coude de raccordement avec isolation phonique
- Réservoir à encastrer avec déclenchement frontal
- Réservoir à encastrer isolé contre la condensation
- Post-rinçage immédiat possible avec réglage d'usine
- Travaux de montage et d'entretien sur les réservoirs à encastrer sans outils
- Alimentation à l'arrière ou par le haut au centre
- Boîtier de réservation pour trappe de visite, protège de l'humidité et de la poussière
- Boîtier de réservation pour trappe de visite pouvant être sectionné
- Equipé d'un fourreau destiné à la conduite d'alimentation pour raccordement des WC lavants Geberit AquaClean
- Avec possibilités de fixation pour raccordement électrique

N° de réf.	B [cm]	H [cm]	T [cm]	UC4 [pc.]	UC1 [pc.]	EUR/pc.
111.396.00.5	42,5	112	17	8	1	570.80

Accessoires

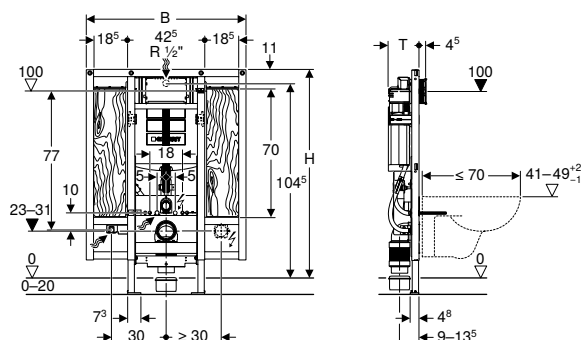
- Récapitulatif des accessoires – Bâti-supports Geberit Duofix pour WC → p. 47



- Prévoir jeu de fixations murales Geberit Duofix pour montage individuel (n° de réf. 111.815.00.1) ou montage système (n° de réf. 111.844.00.1), raccord de transition PE-HD sur PVC, Ø 90-100 (n° de réf. 359.144.11.1), plaque de fermeture avec kit d'isolation phonique (n° de réf. 115.396.00.1)
- Geberit recommande d'installer des cuvettes à technologie de rinçage Rimfree® ou TurboFlush pour une meilleure hygiène



Bâti-support Geberit Duofix pour WC suspendu, 112 cm, avec réservoir à encastrer Sigma 12 cm, adapté PMR, WC adaptable en hauteur, pour barres de relevage



Utilisation

- Pour la construction en cloison sèche
- Pour montage dans parois en applique à hauteur de local ou partielle
- Pour montage sur parois d'installation à hauteur du local
- Pour le montage dans des parois Geberit Duofix à hauteur de la pièce ou partielle pour paroi en applique
- Pour montage dans des systèmes porteurs Geberit GIS pour paroi en applique
- Pour construction adaptée aux personnes à mobilité réduite
- Pour WC suspendus avec dimensions de raccordement selon EN 33:2011
- Pour WC suspendus avec entraxe de fixation de 18 cm
- Pour WC suspendus rallongé jusqu'à 70 cm
- Pour fixer des barres de relevage
- Pour rinçage simple touche, double touche ou interrompable
- Pour hauteur de chape de 0–20 cm

Caractéristiques techniques

Pression dynamique	0,1–10 bar
Température maximale de l'eau	25 °C
Volume de chasse, réglage d'usine	6 et 3 l
Grand volume de chasse, plage de réglage	4,5 / 6 / 7,5 l
Petit volume de chasse, plage de réglage	3–4 l
Débit calculé	0,11 l/s
Pression dynamique minimale pour débit calculé	0,5 bar

Contenu de la livraison

- Alimentation R 1/2", compatible MF, avec robinet équerre et volant intégrés
- Boîtier de réservation pour trappe de visite
- 4 fixations murales
- Kit de raccordement pour WC, Ø 90 mm
- Coude de raccordement 90° en PE-HD, Ø 90 mm
- Manchon de transition en PE-HD, Ø 90 / 110 mm
- 2 tiges filetées M12
- Boîtier de réservation pour zone de décalage des coudes de chasse et du coude de raccordement
- Boîte d'encastrement pour trou de percement Ø 68 mm, pour le raccordement électrique
- Matériel de fixation

N° de réf.	B [cm]	H [cm]	T [cm]	UC4 [pc.]	UC1 [pc.]	EUR/pc.
111.904.00.5	88	112	17	4	1	777.53

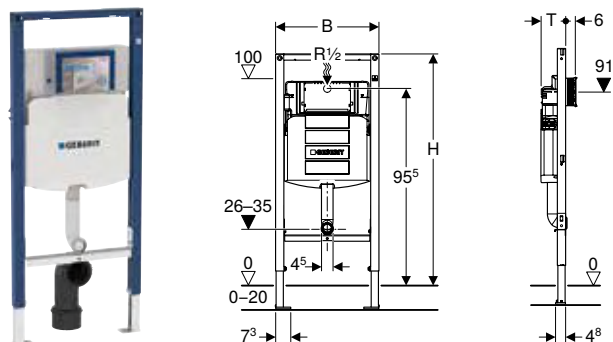
Accessoires

- Récapitulatif des accessoires – Bâti-supports Geberit Duofix pour WC → p. 47



- Prévoir raccord de transition PE-HD sur PVC, Ø 90–100 (n° de réf. 359.144.11.1), plaque de fermeture avec kit d'isolation phonique (n° de réf. 115.396.00.1)
- Geberit recommande d'installer des cuvettes à technologie de rinçage Rimfree® ou TurboFlush pour une meilleure hygiène

Bâti-support Geberit Duofix pour WC au sol pour enfants et jeunes enfants, 112 cm, avec réservoir à encastrer Sigma 12 cm



Utilisation

- Pour la construction en cloison sèche
- Pour montage dans parois en applique à hauteur de local ou partielle
- Pour montage sur parois d'installation à hauteur du local
- Pour montage dans des parois Geberit Duofix à hauteur de local ou partielle
- Pour montage dans des systèmes porteurs Geberit GIS pour paroi en applique
- Pour WC au sol pour enfants et jeunes enfants
- Pour rinçage simple touche, double touche ou interrompable
- Pour hauteur de chape de 0-20 cm

Caractéristiques techniques

Pression dynamique	0,1-10 bar
Température maximale de l'eau	25 °C
Volume de chasse, réglage d'usine	6 et 3 l
Grand volume de chasse, plage de réglage	4,5 / 6 / 7,5 l
Petit volume de chasse, plage de réglage	3-4 l
Débit calculé	0,11 l/s
Pression dynamique minimale pour débit calculé	0,5 bar

Caractéristiques

- Pieds supports galvanisés
- Pieds supports réglables 0-20 cm
- Pieds supports antidérapants
- Profondeur des plaques de pied adaptée à un montage dans profilés en U UW 50 et UW 75 et rails pour système Geberit Duofix
- Traverse de coude de chasse adaptable en hauteur
- Réservoir à encastrer avec déclenchement frontal
- Réservoir à encastrer isolé contre la condensation
- Post-rinçage immédiat possible avec réglage d'usine
- Modérateur de débit prémonté (volumes de chasse indiqués sans modérateur)
- Travaux de montage et d'entretien sur les réservoirs à encastrer sans outils
- Alimentation à l'arrière ou par le haut au centre
- Boîtier de réservation pour trappe de visite, protège de l'humidité et de la poussière
- Boîtier de réservation pour trappe de visite pouvant être sectionné
- Coude de chasse emboîté

Contenu de la livraison

- Alimentation R 1/2", compatible MF, avec robinet équerre et volant intégrés
- Boîtier de réservation pour trappe de visite
- 2 bouchons de protection
- Collier
- Coude de raccordement 90° en PE-HD, ø 90 mm
- Manchon de transition en PE-HD, ø 90 / 110 mm
- Kit de raccordement pour WC au sol, blanc
- Matériel de fixation

N° de réf.	B [cm]	H [cm]	T [cm]	UC4 [pc.]	UC1 [pc.]	EUR/pc.
111.915.00.5	50	112	12	12	1	458.75

Accessoires

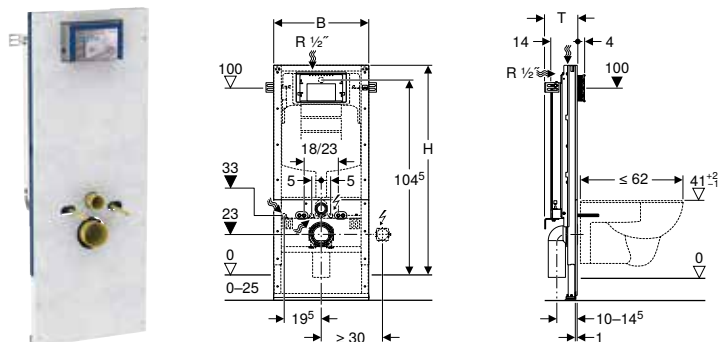
- Récapitulatif des accessoires – Bâti-supports Geberit Duofix pour WC → p. 47



- Prévoir jeu de fixations murales Geberit Duofix pour montage individuel (n° de réf. 111.815.00.1) ou montage système (n° de réf. 111.844.00.1)
- Geberit recommande d'installer des cuvettes à technologie de rinçage Rimfree® ou TurboFlush pour une meilleure hygiène
- Prévoir raccord de transition PE-HD sur PVC, Ø 90-100 (n° de réf. 359.144.11.1)



Bâti-support Geberit Duofix pour la construction massive pour WC suspendu, 112 cm, avec réservoir à encastrer Sigma 12 cm



Utilisation

- Pour parois maçonnées
- Pour montage dans parois en applique à hauteur de local ou partielle
- Pour montage sur parois d'installation à hauteur du local
- Pour WC suspendus avec dimensions de raccordement selon EN 33:2011
- Pour WC suspendus avec saillie jusqu'à 62 cm
- Pour rinçage simple touche, double touche ou interrompable
- Pour hauteur de chape de 0–25 cm

Caractéristiques techniques

Pression dynamique	0,1–10 bar
Température maximale de l'eau	25 °C
Volume de chasse, réglage d'usine	6 et 3 l
Grand volume de chasse, plage de réglage	4,5 / 6 / 7,5 l
Petit volume de chasse, plage de réglage	3–4 l
Débit calculé	0,11 l/s
Pression dynamique minimale pour débit calculé	0,5 bar

Caractéristiques

- Châssis autoportant avec face à carreler
- Face avant et recouvrement de l'espace de montage en plaque de plâtre armée de fibres
- Huisserie en métal thermolaqué
- Canal de conduite sur la partie supérieure du bâti-support
- Cadre préparé pour supports des cuvettes de WC avec petite surface d'appui
- Pieds supports galvanisés
- Pieds supports réglables 0–25 cm
- Pieds supports antidérapants
- Coude de raccordement pour différentes positions en profondeur, à monter sans outils, plage de réglage 45 mm
- Fixation du coude de raccordement avec isolation phonique
- Réservoir à encastrer avec déclenchement frontal
- Réservoir à encastrer isolé contre la condensation
- Post-rinçage immédiat possible avec réglage d'usine
- Travaux de montage et d'entretien sur les réservoirs à encastrer sans outils
- Alimentation à l'arrière ou par le haut au centre
- Boîtier de réservation pour trappe de visite, protège de l'humidité et de la poussière
- Boîtier de réservation pour trappe de visite pouvant être sectionné
- Equipé d'un fourreau destiné à la conduite d'alimentation pour raccordement des WC lavants Geberit AquaClean
- Avec possibilités de fixation pour raccordement électrique

Contenu de la livraison

- Alimentation R 1/2", compatible MF, avec robinet équerre et volant intégrés
- Boîtier de réservation pour trappe de visite
- 2 bouchons de protection
- Kit de raccordement pour WC, Ø 90 mm
- Coude de raccordement en PE-HD, Ø 90 mm
- 2 tiges filetées M12
- Recouvrement de l'espace de montage
- Profilé de sol pour recouvrement de l'espace de montage
- 4 équerres de fixation
- Matériel de fixation

N° de réf.	B [cm]	H [cm]	T [cm]	UC4 [pc.]	UC1 [pc.]	EUR/pc.
440.303.00.2	50	112	14–18	8	1	498.98

Accessoires

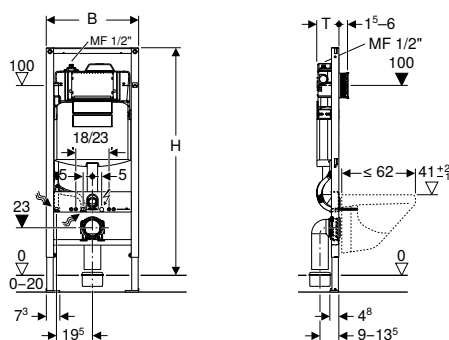
- Récapitulatif des accessoires – Bâti-supports Geberit Duofix pour WC → p. 47



- Prévoir raccord de transition PE-HD sur PVC, Ø 90–100 (n° de réf. 359.144.11.1)
- Geberit recommande d'installer des cuvettes à technologie de rinçage Rimfree® ou TurboFlush pour une meilleure hygiène

Nouveau

Bâti-support pour WC suspendu Geberit Duofix, 120 cm, avec réservoir à encastrer Sigma 12 cm, pour rinçage forcé hygiénique à une alimentation en eau sans interfaces



Utilisation

- Pour montage dans parois en applique à hauteur de local ou partielle
- Pour montage sur parois d'installation à hauteur du local
- Pour montage dans des parois Geberit Duofix à hauteur de local ou partielle
- Pour WC suspendus avec dimensions de raccordement selon EN 33:2011
- Pour WC suspendus avec saillie jusqu'à 62 cm
- Pour rinçage simple touche, double touche ou interrompable
- Pour hauteur de chape de 0–20 cm
- Pour prévenir la contamination bactériologique
- Pour prévenir la stagnation dans les conduites d'eau potable
- Pour montage dans des systèmes de conduite en série

Caractéristiques techniques

Degré de protection	IP45
Tension de service	12 V c.c.
Puissance absorbée	7,2 W
Puissance absorbée, mode veille	1 W
Pression dynamique	0,1–10 bar
Température maximale de l'eau froide	25 °C
Volume de chasse, plage de réglage pour réservoir (l)	6 et 3 l
Grand volume de chasse, plage de réglage pour réservoir	4,5 / 6 / 7,5 l
Petit volume de chasse, plage de réglage pour réservoir	3–4 l
Débit calculé	0,11 l/s
Pression dynamique minimale pour débit calculé	0,5 bar
Volume de rinçage par électrovanne	4 l/min
Rinçage intermittent, réglage d'usine	72 h
Temps du rinçage intermittent, réglage d'usine	180 s

Caractéristiques

- Cadre préparé pour supports des cuvettes de WC avec petite surface d'appui
- Pieds supports galvanisés
- Pieds supports réglables 0–20 cm
- Pieds supports antidérapants
- Plaques de pied orientables
- Profondeur des plaques de pied adaptée à un montage dans profilés en U UW 50 et UW 75 et rails pour système Geberit Duofix
- Coude de raccordement pour différentes positions en profondeur, à monter sans outils, plage de réglage 45 mm
- Fixation du coude de raccordement avec isolation phonique
- Réservoir à encastrer avec déclenchement frontal
- Réservoir à encastrer isolé contre la condensation
- Post-rinçage immédiat possible avec réglage d'usine
- Boîtier de réservation pour trappe de visite protégé de l'humidité et de la poussière
- Boîtier de réservation pour trappe de visite, pouvant être sectionné
- Equipé d'un fourreau destiné à la conduite d'alimentation pour raccordement des WC lavants Geberit AquaClean
- Avec possibilités de fixation pour raccordement électrique
- Programmes de rinçage sélectionnables (temps ou intervalle)
- Compatible avec l'app Geberit SetApp
- Commande et première mise en service avec Geberit SetApp
- Protocoles consultables avec Geberit SetApp
- Indication de panne sans potentiel via entrée/sortie numérique
- Capteur d'antirefoulement monté
- Electrovanne fermée hors tension
- 1 raccordement pour eau froide MF 1/2" avec bouchon de protection bleu, en haut
- Filetage mâle MF 1/2" compatible avec MasterFix et MeplaFix

Contenu de la livraison

- Boîtier de réservation pour trappe de visite
- Kit de raccordement pour WC, Ø 90 mm
- Coude de raccordement 90° en PE-HD, Ø 90 mm
- 2 bouchons de protection
- 2 tiges filetées M12
- Manchon de transition en PE-HD, Ø 90 / 110 mm
- Unité d'électrovanne avec goupille de sûreté et limiteur de débit
- Bloc d'alimentation 230 V / 12 V / 50 Hz avec câble de sortie de 5 m
- Module de commande
- Matériel de fixation

N° de réf.	B [cm]	H [cm]	T [cm]	Tension nominale / fréquence du réseau	UC1 [pc.]	EUR/pc.
111.047.00.1	50	120	12	230 V / 50 Hz	1	1191.29

Disponibilité avril 2021

Accessoires

- Récapitulatif des accessoires – Bâti-supports Geberit Duofix pour WC → p. 47

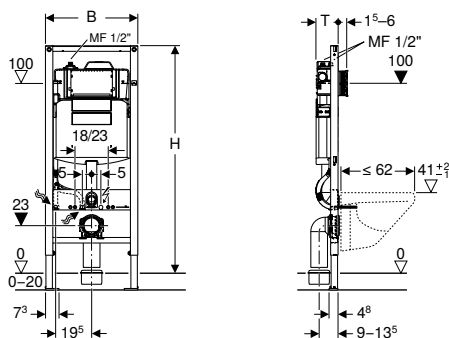


- Prévoir jeu de fixations murales Geberit Duofix pour montage individuel (n° de réf. 111.815.00.1) ou montage système (n° de réf. 111.844.00.1)
- Geberit recommande d'installer des cuvettes à technologie de rinçage Rimfree® ou TurboFlush pour une meilleure hygiène
- Prévoir raccord de transition PE-HD sur PVC, Ø 90-100 (n° de réf. 359.144.11.1)



Nouveau

Bâti-support pour WC suspendu Geberit Duofix, 120 cm, avec réservoir à encastrer Sigma 12 cm, pour rinçage forcé hygiénique à deux alimentations en eau sans interfaces



Utilisation

- Pour montage dans parois en applique à hauteur de local ou partielle
- Pour montage sur parois d'installation à hauteur du local
- Pour montage dans des parois Geberit Duofix à hauteur de local ou partielle
- Pour WC suspendus avec dimensions de raccordement selon EN 33:2011
- Pour WC suspendus avec saillie jusqu'à 62 cm
- Pour rinçage simple touche, double touche ou interrompable
- Pour hauteur de chape de 0–20 cm
- Pour prévenir la contamination bactériologique
- Pour prévenir la stagnation dans les conduites d'eau potable
- Pour montage dans des systèmes de conduite en série

Caractéristiques techniques

Degré de protection	IP45
Tension de service	12 V c.c.
Puissance absorbée	7,2 W
Puissance absorbée, mode veille	1 W
Pression dynamique	0,1–10 bar
Température maximale de l'eau froide	25 °C
Température maximale de l'eau chaude	70 °C
Volume de chasse, plage de réglage pour réservoir (l)	6 et 3 l
Grand volume de chasse, plage de réglage pour réservoir	4,5 / 6 / 7,5 l
Petit volume de chasse, plage de réglage pour réservoir	3–4 l
Débit calculé	0,11 l/s
Pression dynamique minimale pour débit calculé	0,5 bar
Volume de rinçage par électrovanne	4 l/min
Rinçage intermittent, réglage d'usine	72 h
Temps du rinçage intermittent, réglage d'usine	180 s

Caractéristiques

- Cadre préparé pour supports des cuvettes de WC avec petite surface d'appui
- Pieds supports galvanisés
- Pieds supports réglables 0–20 cm
- Pieds supports antidérapants
- Plaques de pied orientables
- Profondeur des plaques de pied adaptée à un montage dans profilés en U UW 50 et UW 75 et rails pour système Geberit Duofix
- Coude de raccordement pour différentes positions en profondeur, à monter sans outils, plage de réglage 45 mm
- Fixation du coude de raccordement avec isolation phonique
- Réservoir à encastrer avec déclenchement frontal
- Réservoir à encastrer isolé contre la condensation
- Post-rinçage immédiat possible avec réglage d'usine
- Boîtier de réservation pour trappe de visite, protège de l'humidité et de la poussière
- Boîtier de réservation pour trappe de visite pouvant être sectionné
- Equipé d'un fourreau destiné à la conduite d'alimentation pour raccordement des WC lavants Geberit AquaClean
- Avec possibilités de fixation pour raccordement électrique
- Programmes de rinçage sélectionnables (temps ou intervalle)
- Compatible avec l'app Geberit SetApp
- Commande et première mise en service avec Geberit SetApp
- Protocoles consultables avec Geberit SetApp
- Indication de panne sans potentiel via entrée/sortie numérique
- Capteur d'antirefoulement monté
- Electrovanne fermée hors tension
- 2 raccords pour eau froide ou chaude R 1/2", compatibles MF, avec bouchon de protection bleu, en haut
- Filetage mâle MF 1/2" compatible avec MasterFix et MeplaFix

Contenu de la livraison

- Boîtier de réservation pour trappe de visite
- Kit de raccordement pour WC, Ø 90 mm
- Coude de raccordement 90° en PE-HD, Ø 90 mm
- 2 bouchons de protection
- 2 tiges filetées M12
- Manchon de transition en PE-HD, Ø 90 / 110 mm
- 2 unités d'électrovanne avec goupille de sûreté et limiteur de débit
- Bloc d'alimentation 230 V / 12 V / 50 Hz avec câble de sortie de 5 m
- Module de commande
- Matériel de fixation

N° de réf.	B [cm]	H [cm]	Tension nominale / fréquence du réseau		UC1 [pc.]	EUR/pc.
			T [cm]			
111.048.00.1	50	120	12	230 V / 50 Hz	1	1404.03

Disponibilité avril 2021

Accessoires

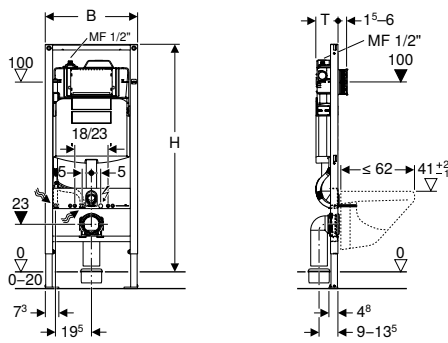
- Récapitulatif des accessoires – Bâti-supports Geberit Duofix pour WC → p. 47



- Prévoir jeu de fixations murales Geberit Duofix pour montage individuel (n° de réf. 111.815.00.1) ou montage système (n° de réf. 111.844.00.1)
- Geberit recommande d'installer des cuvettes à technologie de rinçage Rimfree® ou TurboFlush pour une meilleure hygiène
- Prévoir raccord de transition PE-HD sur PVC, Ø 90-100 (n° de réf. 359.144.11.1)

Nouveau

Bâti-support pour WC suspendu Geberit Duofix, 120 cm, avec réservoir à encastrer Sigma 12 cm, pour rinçage forcé hygiénique à une alimentation en eau



Utilisation

- Pour montage dans parois en applique à hauteur de local ou partielle
- Pour montage sur parois d'installation à hauteur du local
- Pour montage dans des parois Geberit Duofix à hauteur de local ou partielle
- Pour WC suspendus avec dimensions de raccordement selon EN 33:2011
- Pour WC suspendus avec saillie jusqu'à 62 cm
- Pour rinçage simple touche, double touche ou interrompable
- Pour hauteur de chape de 0–20 cm
- Pour prévenir la contamination bactériologique
- Pour prévenir la stagnation dans les conduites d'eau potable
- Pour montage dans des systèmes de conduite en série

Caractéristiques techniques

Degré de protection	IP45
Tension de service	12 V c.c.
Puissance absorbée	7,2 W
Puissance absorbée, mode veille	1 W
Pression dynamique	0,1–10 bar
Température maximale de l'eau froide	25 °C
Volume de chasse, plage de réglage pour réservoir (l)	6 et 3 l
Grand volume de chasse, plage de réglage pour réservoir	4,5 / 6 / 7,5 l
Petit volume de chasse, plage de réglage pour réservoir	3–4 l
Débit calculé	0,11 l/s
Pression dynamique minimale pour débit calculé	0,5 bar
Volume de rinçage par électrovanne	4 l/min
Rinçage intermittent, réglage d'usine	72 h
Temps du rinçage intermittent, réglage d'usine	180 s

Caractéristiques

- Cadre préparé pour supports des cuvettes de WC avec petite surface d'appui
- Pieds supports galvanisés
- Pieds supports réglables 0–20 cm
- Pieds supports antidérapants
- Plaques de pied orientables
- Profondeur des plaques de pied adaptée à un montage dans profilés en U UW 50 et UW 75 et rails pour système Geberit Duofix
- Coude de raccordement pour différentes positions en profondeur, à monter sans outils, plage de réglage 45 mm
- Fixation du coude de raccordement avec isolation phonique
- Réservoir à encastrer avec déclenchement frontal
- Réservoir à encastrer isolé contre la condensation
- Post-rinçage immédiat possible avec réglage d'usine
- Boîtier de réservation pour trappe de visite, protège de l'humidité et de la poussière
- Boîtier de réservation pour trappe de visite pouvant être sectionné
- Equipé d'un fourreau destiné à la conduite d'alimentation pour raccordement des WC lavants Geberit AquaClean
- Avec possibilités de fixation pour raccordement électrique
- Programmes de rinçage sélectionnables (temps ou intervalle)
- Compatible avec l'app Geberit SetApp
- Commande et première mise en service avec Geberit SetApp
- Protocoles consultables avec Geberit SetApp
- Interface E/S numériques
- Interface RS485 pour le raccordement à la gestion technique de bâtiment
- Capteur de température externe raccordable
- Capteur de débit volumique interne raccordable
- Capteur d'antirefoulement monté
- Electrovanne fermée hors tension
- 1 raccordement pour eau froide MF 1/2" avec bouchon de protection bleu, en haut
- Filetage mâle MF 1/2" compatible avec MasterFix et MeplaFix

Contenu de la livraison

- Boîtier de réservation pour trappe de visite
- Kit de raccordement pour WC, ø 90 mm
- Coude de raccordement 90° en PE-HD, ø 90 mm
- 2 bouchons de protection
- 2 tiges filetées M12
- Manchon de transition en PE-HD, ø 90 / 110 mm
- Unité d'électrovanne avec goupille de sûreté et limiteur de débit
- Bloc d'alimentation 230 V / 12 V / 50 Hz avec câble de sortie de 5 m
- Module de commande
- Matériel de fixation

N° de réf.	B [cm]	H [cm]	T [cm]	Tension nominale / fréquence du réseau		UC1 [pc.]	EUR/pc.
111.023.00.1	50	120	12	230 V / 50 Hz		1	1599.72

Disponibilité avril 2021

Accessoires

- Récapitulatif des accessoires – Bâti-supports Geberit Duofix pour WC → p. 47

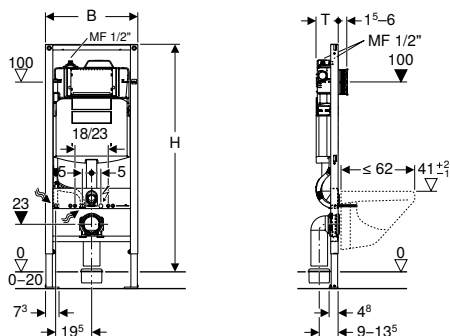


- Prévoir jeu de fixations murales Geberit Duofix pour montage individuel (n° de réf. 111.815.00.1) ou montage système (n° de réf. 111.844.00.1)
- Geberit recommande d'installer des cuvettes à technologie de rinçage Rimfree® ou TurboFlush pour une meilleure hygiène
- Prévoir raccord de transition PE-HD sur PVC, Ø 90-100 (n° de réf. 359.144.11.1)



Nouveau

Bâti-support pour WC suspendu Geberit Duofix, 120 cm, avec réservoir à encastrer Sigma 12 cm, pour rinçage forcé hygiénique à deux alimentations en eau



Utilisation

- Pour montage dans parois en applique à hauteur de local ou partielle
- Pour montage sur parois d'installation à hauteur du local
- Pour montage dans des parois Geberit Duofix à hauteur de local ou partielle
- Pour WC suspendus avec dimensions de raccordement selon EN 33:2011
- Pour WC suspendus avec saillie jusqu'à 62 cm
- Pour rinçage simple touche, double touche ou interrompable
- Pour hauteur de chape de 0-20 cm
- Pour prévenir la contamination bactériologique
- Pour prévenir la stagnation dans les conduites d'eau potable
- Pour montage dans des systèmes de conduite en série

Caractéristiques techniques

Degré de protection	IP45
Tension de service	12 V c.c.
Puissance absorbée	7,2 W
Puissance absorbée, mode veille	1 W
Pression dynamique	0,1-10 bar
Température maximale de l'eau froide	25 °C
Température maximale de l'eau chaude	70 °C
Volume de chasse, plage de réglage pour réservoir (l)	6 et 3 l
Grand volume de chasse, plage de réglage pour réservoir	4,5 / 6 / 7,5 l
Petit volume de chasse, plage de réglage pour réservoir	3-4 l
Débit calculé	0,11 l/s
Pression dynamique minimale pour débit calculé	0,5 bar
Volume de rinçage par électrovanne	4 l/min
Rinçage intermittent, réglage d'usine	72 h
Temps du rinçage intermittent, réglage d'usine	180 s

Caractéristiques

- Cadre préparé pour supports des cuvettes de WC avec petite surface d'appui
- Pieds supports galvanisés
- Pieds supports réglables 0-20 cm
- Pieds supports antidérapants
- Plaques de pied orientables
- Profondeur des plaques de pied adaptée à un montage dans profilés en U UW 50 et UW 75 et rails pour système Geberit Duofix
- Coude de raccordement pour différentes positions en profondeur, à monter sans outils, plage de réglage 45 mm
- Fixation du coude de raccordement avec isolation phonique
- Réservoir à encastrer avec déclenchement frontal
- Réservoir à encastrer isolé contre la condensation
- Post-rinçage immédiat possible avec réglage d'usine
- Boîtier de réservation pour trappe de visite, protège de l'humidité et de la poussière
- Boîtier de réservation pour trappe de visite pouvant être sectionné
- Equipé d'un fourreau destiné à la conduite d'alimentation pour raccordement des WC lavants Geberit AquaClean
- Avec possibilités de fixation pour raccordement électrique
- Programmes de rinçage sélectionnables (temps ou intervalle)
- Compatible avec l'app Geberit SetApp
- Commande et première mise en service avec Geberit SetApp
- Protocoles consultables avec Geberit SetApp
- Interface E/S numériques
- Interface RS485 pour le raccordement à la gestion technique de bâtiment
- Capteur de température externe raccordable
- Capteur de débit volumique interne raccordable
- Capteur d'antirefoulement monté
- Electrovanne fermée hors tension
- 2 raccords pour eau froide ou chaude R 1/2\", compatibles MF, avec bouchon de protection bleu, en haut
- Filetage mâle MF 1/2\" compatible avec MasterFix et MeplaFix

Contenu de la livraison

- Boîtier de réservation pour trappe de visite
- Kit de raccordement pour WC, Ø 90 mm
- Coude de raccordement 90° en PE-HD, Ø 90 mm
- 2 bouchons de protection
- 2 tiges filetées M12
- Manchon de transition en PE-HD, Ø 90 / 110 mm
- 2 unités d'électrovanne avec goupille de sûreté et limiteur de débit
- Bloc d'alimentation 230 V / 12 V / 50 Hz avec câble de sortie de 5 m
- Module de commande
- Matériel de fixation

N° de réf.	B [cm]	H [cm]	T [cm]	Tension nominale / fréquence du réseau		UC1 [pc.]	EUR/pc.
111.025.00.1	50	120	12	230 V / 50 Hz		1	1803.96

Disponibilité avril 2021

Accessoires

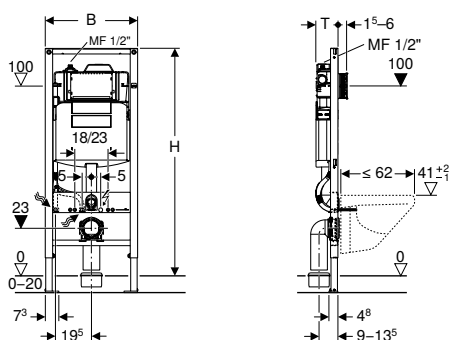
- Récapitulatif des accessoires – Bâti-supports Geberit Duofix pour WC → p. 47



- Prévoir jeu de fixations murales Geberit Duofix pour montage individuel (n° de réf. 111.815.00.1) ou montage système (n° de réf. 111.844.00.1)
- Geberit recommande d'installer des cuvettes à technologie de rinçage Rimfree® ou TurboFlush pour une meilleure hygiène
- Prévoir raccord de transition PE-HD sur PVC, Ø 90-100 (n° de réf. 359.144.11.1)

Nouveau

Bâti-support pour WC suspendu Geberit Duofix, 120 cm, avec réservoir à encastrer Sigma 12 cm, pour rinçage forcé hygiénique à une alimentation en eau et mesure du débit volumique



Utilisation

- Pour montage dans parois en applique à hauteur de local ou partielle
- Pour montage sur parois d'installation à hauteur du local
- Pour montage dans des parois Geberit Duofix à hauteur de local ou partielle
- Pour WC suspendus avec dimensions de raccordement selon EN 33:2011
- Pour WC suspendus avec saillie jusqu'à 62 cm
- Pour rinçage simple touche, double touche ou interrompable
- Pour hauteur de chape de 0-20 cm
- Pour prévenir la contamination bactériologique
- Pour prévenir la stagnation dans les conduites d'eau potable
- Pour montage dans des systèmes de conduite en série

Caractéristiques techniques

Degré de protection	IP45
Tension de service	12 V c.c.
Puissance absorbée	7,2 W
Puissance absorbée, mode veille	1 W
Pression dynamique	0,1-10 bar
Température maximale de l'eau froide	25 °C
Volume de chasse, plage de réglage pour réservoir (l)	6 et 3 l
Grand volume de chasse, plage de réglage pour réservoir	4,5 / 6 / 7,5 l
Petit volume de chasse, plage de réglage pour réservoir	3-4 l
Débit calculé	0,11 l/s
Pression dynamique minimale pour débit calculé	0,5 bar
Volume de rinçage par électrovanne	4 l/min
Rinçage intermittent, réglage d'usine	72 h
Temps du rinçage intermittent, réglage d'usine	180 s

Caractéristiques

- Cadre préparé pour supports des cuvettes de WC avec petite surface d'appui
- Pieds supports galvanisés
- Pieds supports réglables 0-20 cm
- Pieds supports antidérapants
- Plaques de pied orientables
- Profondeur des plaques de pied adaptée à un montage dans profilés en U UW 50 et UW 75 et rails pour système Geberit Duofix
- Coude de raccordement pour différentes positions en profondeur, à monter sans outils, plage de réglage 45 mm
- Fixation du coude de raccordement avec isolation phonique
- Réservoir à encastrer avec déclenchement frontal
- Réservoir à encastrer isolé contre la condensation
- Post-rinçage immédiat possible avec réglage d'usine
- Boîtier de réservation pour trappe de visite, protège de l'humidité et de la poussière
- Boîtier de réservation pour trappe de visite pouvant être sectionné
- Equipé d'un fourreau destiné à la conduite d'alimentation pour raccordement des WC lavants Geberit AquaClean
- Avec possibilités de fixation pour raccordement électrique
- Programmes de rinçage sélectionnables (temps, intervalle ou volume)
- Compatible avec l'app Geberit SetApp
- Commande et première mise en service avec Geberit SetApp
- Protocoles consultables avec Geberit SetApp
- Interface E/S numériques
- Interface RS485 pour le raccordement à la gestion technique de bâtiment
- Capteur de température externe réglable
- Capteur d'antirefoulement monté
- Electrovanne fermée hors tension
- 1 raccordement pour eau froide MF 1/2" avec bouchon de protection bleu, en haut
- Filetage mâle MF 1/2" compatible avec MasterFix et MeplaFix

Contenu de la livraison

- Boîtier de réservation pour trappe de visite
- Kit de raccordement pour WC, Ø 90 mm
- Coude de raccordement 90° en PE-HD, Ø 90 mm
- 2 bouchons de protection
- 2 tiges filetées M12
- Manchon de transition en PE-HD, Ø 90 / 110 mm
- Unité d'électrovanne avec goupille de sûreté et limiteur de débit
- Capteur de débit volumique avec câble d'alimentation secteur
- Bloc d'alimentation 230 V / 12 V / 50 Hz avec câble de sortie de 5 m
- Module de commande
- Matériel de fixation

N° de réf.	B [cm]	H [cm]	T [cm]	Tension nominale / fréquence du réseau		UC1 [pc.]	EUR/pc.
111.024.00.1	50	120	12	230 V / 50 Hz		1	1949.75

Disponibilité avril 2021

Accessoires

- Récapitulatif des accessoires – Bâti-supports Geberit Duofix pour WC → p. 47

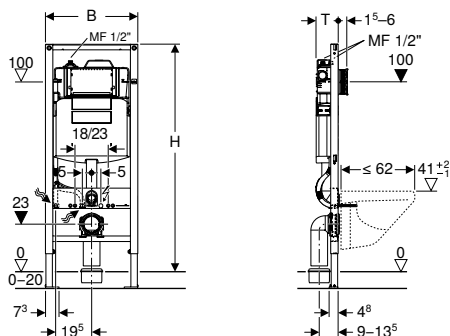


- Prévoir jeu de fixations murales Geberit Duofix pour montage individuel (n° de réf. 111.815.00.1) ou montage système (n° de réf. 111.844.00.1)
- Geberit recommande d'installer des cuvettes à technologie de rinçage Rimfree® ou TurboFlush pour une meilleure hygiène
- Prévoir raccord de transition PE-HD sur PVC, Ø 90-100 (n° de réf. 359.144.11.1)



Nouveau

Bâti-support pour WC suspendu Geberit Duofix, 120 cm, avec réservoir à encastrer Sigma 12 cm, pour rinçage forcé hygiénique à deux alimentations en eau et mesure du débit volumique



Utilisation

- Pour montage dans parois en applique à hauteur de local ou partielle
- Pour montage sur parois d'installation à hauteur du local
- Pour montage dans des parois Geberit Duofix à hauteur de local ou partielle
- Pour WC suspendus avec dimensions de raccordement selon EN 33:2011
- Pour WC suspendus avec saillie jusqu'à 62 cm
- Pour rinçage simple touche, double touche ou interrompable
- Pour hauteur de chape de 0–20 cm
- Pour prévenir la contamination bactériologique
- Pour prévenir la stagnation dans les conduites d'eau potable
- Pour montage dans des systèmes de conduite en série

Caractéristiques techniques

Degré de protection	IP45
Tension de service	12 V c.c.
Puissance absorbée	7,2 W
Puissance absorbée, mode veille	1 W
Pression dynamique	0,1–10 bar
Température maximale de l'eau froide	25 °C
Température maximale de l'eau chaude	70 °C
Volume de chasse, plage de réglage pour réservoir (l)	6 et 3 l
Grand volume de chasse, plage de réglage pour réservoir	4,5 / 6 / 7,5 l
Petit volume de chasse, plage de réglage pour réservoir	3–4 l
Débit calculé	0,11 l/s
Pression dynamique minimale pour débit calculé	0,5 bar
Volume de rinçage par électrovanne	4 l/min
Rinçage intermittent, réglage d'usine	72 h
Temps du rinçage intermittent, réglage d'usine	180 s

Caractéristiques

- Cadre préparé pour supports des cuvettes de WC avec petite surface d'appui
- Pieds supports galvanisés
- Pieds supports réglables 0–20 cm
- Pieds supports antidérapants
- Plaques de pied orientables
- Profondeur des plaques de pied adaptée à un montage dans profilés en U UW 50 et UW 75 et rails pour système Geberit Duofix
- Coude de raccordement pour différentes positions en profondeur, à monter sans outils, plage de réglage 45 mm
- Fixation du coude de raccordement avec isolation phonique
- Réservoir à encastrer avec déclenchement frontal
- Réservoir à encastrer isolé contre la condensation
- Post-rinçage immédiat possible avec réglage d'usine
- Boîtier de réservation pour trappe de visite, protégé de l'humidité et de la poussière
- Boîtier de réservation pour trappe de visite pouvant être sectionné
- Equipé d'un fourreau destiné à la conduite d'alimentation pour raccordement des WC lavants Geberit AquaClean
- Avec possibilités de fixation pour raccordement électrique
- Programmes de rinçage sélectionnables (temps, intervalle ou volume)
- Compatible avec l'app Geberit SetApp
- Commande et première mise en service avec Geberit SetApp
- Protocoles consultables avec Geberit SetApp
- Interface E/S numériques
- Interface RS485 pour le raccordement à la gestion technique de bâtiment
- Capteur de température externe raccordable
- Capteur d'antirefoulement monté
- Electrovanne fermée hors tension
- 2 raccords pour eau froide ou chaude R 1/2", compatibles MF, avec bouchon de protection bleu, en haut
- Filetage mâle MF 1/2" compatible avec MasterFix et MeplaFix

Contenu de la livraison

- Boîtier de réservation pour trappe de visite
- Kit de raccordement pour WC, Ø 90 mm
- Coude de raccordement 90° en PE-HD, Ø 90 mm
- 2 bouchons de protection
- 2 tiges filetées M12
- Manchon de transition en PE-HD, Ø 90 / 110 mm
- 2 unités d'électrovanne avec goupille de sûreté et limiteur de débit
- 2 capteurs de débit volumique avec câble d'alimentation secteur
- Bloc d'alimentation 230 V / 12 V / 50 Hz avec câble de sortie de 5 m
- Module de commande
- Matériel de fixation

N° de réf.	B [cm]	H [cm]	T [cm]	Tension nominale / fréquence du réseau		UC1 [pc.]	EUR/pc.
111.026.00.1	50	120	12	230 V / 50 Hz		1	2503.98

Disponibilité avril 2021

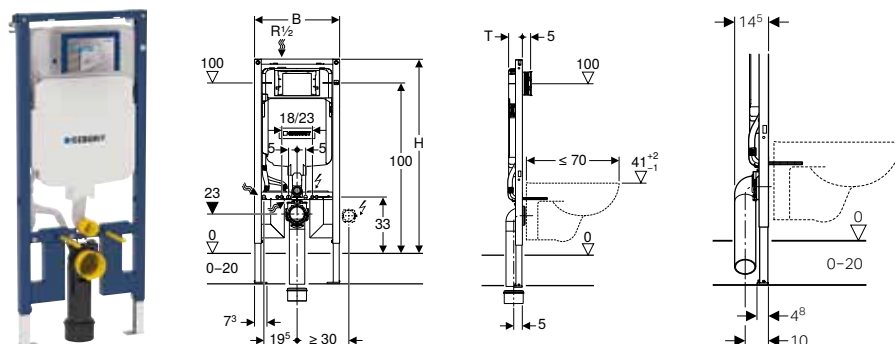
Accessoires

- Récapitulatif des accessoires – Bâti-supports Geberit Duofix pour WC → p. 47



- Prévoir jeu de fixations murales Geberit Duofix pour montage individuel (n° de réf. 111.815.00.1) ou montage système (n° de réf. 111.844.00.1)
- Geberit recommande d'installer des cuvettes à technologie de rinçage Rimfree® ou TurboFlush pour une meilleure hygiène
- Prévoir raccord de transition PE-HD sur PVC, Ø 90-100 (n° de réf. 359.144.11.1)

Bâti-support Geberit Duofix pour WC suspendu, 114 cm, avec réservoir à encastrer Sigma 8 cm



Utilisation

- Pour la construction en cloison sèche
- Pour montage dans parois en applique à hauteur de local ou partielle
- Pour montage sur parois d'installation à hauteur du local
- Pour WC suspendus avec dimensions de raccordement selon EN 33:2011
- Pour WC suspendus rallongé jusqu'à 70 cm
- Pour rinçage simple touche, double touche ou interrompable
- Pour hauteur de chape de 0-20 cm

Caractéristiques techniques

Pression dynamique	0,1-10 bar
Température maximale de l'eau	25 °C
Volume de chasse, réglage d'usine	6 et 3 l
Grand volume de chasse, plage de réglage	4,5 / 6 / 7,5 l
Petit volume de chasse, plage de réglage	3-4 l

Caractéristiques

- Série 2016
- Cadre convenant aux cuvettes de WC avec petite surface d'appui (avec revêtement mural résistant à la pression)
- Pieds supports galvanisés
- Pieds supports réglables en continu
- Pieds supports antidérapants
- Profondeur des plaques de pied adaptée à l'installation sur profils en U UW 50 et rails pour système Geberit Duofix
- Coude de raccordement pour différentes positions en profondeur, à monter sans outils
- Coude de raccordement pour position en profondeur à fleur sur le devant à monter à la verticale
- Coude de raccordement prolongé, pour raccordement au sol
- Fixation du coude de raccordement avec isolation phonique
- Réservoir à encastrer avec déclenchement frontal
- Réservoir à encastrer isolé contre la condensation
- Post-rinçage immédiat possible avec réglage d'usine
- Travaux de montage et d'entretien sur les réservoirs à encastrer sans outils
- Arrivée d'eau par le haut à gauche
- Boîtier de réservation pour trappe de visite, protège de l'humidité et de la poussière
- Boîtier de réservation pour trappe de visite, recoupable, convient pour plaques de déclenchement à fleur de paroi
- Equipé d'un fourreau destiné à la conduite d'alimentation pour raccordement des WC lavants Geberit AquaClean
- Avec possibilités de fixation pour raccordement électrique

Contenu de la livraison

- Alimentation R 1/2", compatible MF, avec robinet équerre et volant intégrés
- Boîtier de réservation pour trappe de visite
- 2 fixations murales
- Kit de raccordement pour WC, Ø 90 mm
- Coude de raccordement 90° en PE-HD, Ø 90 mm
- Manchon de transition en PE-HD, Ø 90 / 110 mm
- 2 bouchons de protection
- 2 tiges filetées M12
- Matériel de fixation

N° de réf.	B [cm]	H [cm]	T [cm]	UC4 [pc.]	UC1 [pc.]	EUR/pc.
111.796.00.1	50	114	8	12	1	403.69

Accessoires

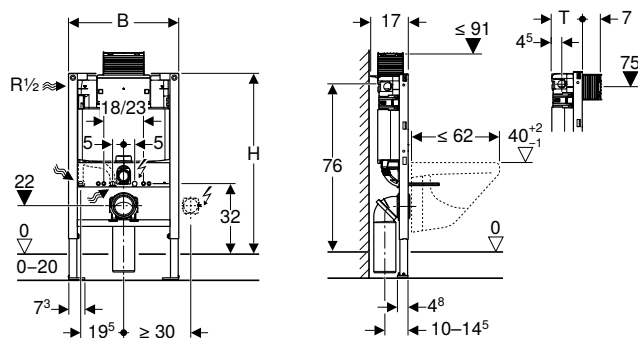
- Récapitulatif des accessoires – Bâti-supports Geberit Duofix pour WC → p. 47



- Prévoir raccord de transition PE-HD sur PVC, Ø 90-100 (n° de réf. 359.144.11.1)
- Geberit recommande d'installer des cuvettes à technologie de rinçage Rimfree® ou TurboFlush pour une meilleure hygiène



Bâti-support Geberit Duofix pour WC suspendu, 82 cm, avec réservoir à encastrer Omega 12 cm



Utilisation

- Pour la construction en cloison sèche
- Pour montage dans des parois en applique à hauteur partielle
- Pour montage dans parois Geberit Duofix à hauteur partielle
- Pour WC suspendus avec dimensions de raccordement selon EN 33:2011
- Pour WC suspendus avec saillie jusqu'à 62 cm
- Pour rinçage double touche
- Pour hauteur de chape de 0-20 cm

Caractéristiques techniques

Pression dynamique	0,1-10 bar
Température maximale de l'eau	25 °C
Volume de chasse, réglage d'usine	6 et 3 l
Grand volume de chasse, plage de réglage	4,5 / 6 / 7,5 l
Petit volume de chasse, plage de réglage	3-4 l
Débit calculé	0,11 l/s
Pression dynamique minimale pour débit calculé	0,5 bar

Caractéristiques

- Cadre préparé pour supports des cuvettes de WC avec petite surface d'appui
- Pieds supports galvanisés
- Pieds supports réglables 0-20 cm
- Pieds supports antidérapants
- Plaques de pied orientables
- Profondeur des plaques de pied adaptée à un montage dans profilés en U UW 50 et UW 75 et rails pour système Geberit Duofix
- Coude de raccordement pour différentes positions en profondeur, à monter sans outils, plage de réglage 45 mm
- Coude de raccordement rotatif pour tubulure pour sortie horizontale vers l'arrière
- Fixation du coude de raccordement avec isolation phonique
- Réservoir à encastrer avec déclenchement frontal ou depuis le dessus
- Réservoir à encastrer isolé contre la condensation
- Post-rinçage immédiat possible avec réglage d'usine
- Travaux de montage et d'entretien sur les réservoirs à encastrer sans outils
- Alimentation latérale ou sur l'arrière, à gauche
- Boîtier de réservation pour trappe de visite, protège de l'humidité et de la poussière
- Boîtier de réservation pour trappe de visite pouvant être sectionné
- Equipé d'un fourreau destiné à la conduite d'alimentation pour raccordement des WC lavants Geberit AquaClean
- Avec possibilités de fixation pour raccordement électrique

Contenu de la livraison

- Alimentation R 1/2", compatible MF, avec robinet équerre et volant intégrés
- Boîtier de réservation pour trappe de visite
- 2 fixations murales
- Kit de raccordement pour WC, ø 90 mm
- Coude de raccordement 90° en PVC, ø 90 / 100 mm
- 2 bouchons de protection
- 2 tiges filetées M12
- Matériel de fixation

N° de réf.	B [cm]	H [cm]	T [cm]	UC4 [pc.]	UC1 [pc.]	EUR/pc.
111.008.00.1	50	82	14	12	1	429.55

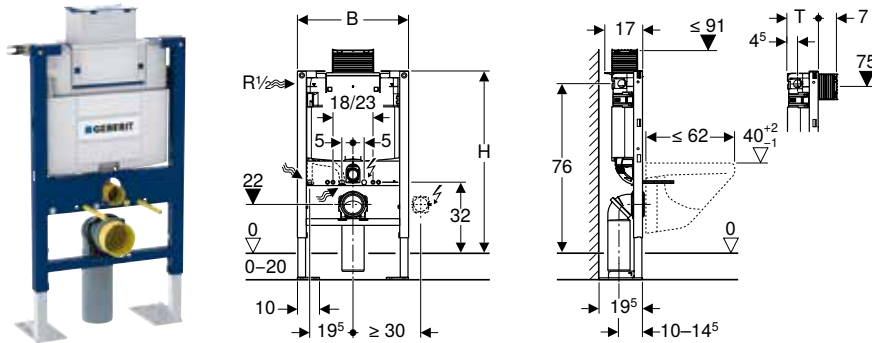
Accessoires

- Récapitulatif des accessoires – Bâti-supports Geberit Duofix pour WC → p. 47



- Geberit recommande d'installer des cuvettes à technologie de rinçage Rimfree® ou TurboFlush pour une meilleure hygiène

Bâti-support Geberit Duofix pour WC suspendu, 82 cm, avec réservoir à encastrer Omega 12 cm, autoportant



Utilisation

- Pour la construction en cloison sèche
- Pour montage dans des parois en applique à hauteur partielle
- Pour montage dans des parois de cloison sèche monocoque
- Pour WC suspendus avec dimensions de raccordement selon EN 33:2011
- Pour WC suspendus avec saillie jusqu'à 62 cm
- Pour rinçage double touche
- Pour hauteur de chape de 0–20 cm

Caractéristiques techniques

Pression dynamique	0,1–10 bar
Température maximale de l'eau	25 °C
Volume de chasse, réglage d'usine	6 et 3 l
Grand volume de chasse, plage de réglage	4,5 / 6 / 7,5 l
Petit volume de chasse, plage de réglage	3–4 l
Débit calculé	0,11 l/s
Pression dynamique minimale pour débit calculé	0,5 bar

Caractéristiques

- Cadre préparé pour supports des cuvettes de WC avec petite surface d'appui
- Pieds supports galvanisés
- Pieds supports réglables 0–20 cm
- Pieds supports antidérapants
- Avec grandes plaques de pied, pour un meilleur transfert des forces dans le sol
- Coude de raccordement pour différentes positions en profondeur, à monter sans outils, plage de réglage 45 mm
- Coude de raccordement rotatif pour tubulure pour sortie horizontale vers l'arrière
- Fixation du coude de raccordement avec isolation phonique
- Réservoir à encastrer avec déclenchement frontal ou depuis le dessus
- Réservoir à encastrer isolé contre la condensation
- Post-rinçage immédiat possible avec réglage d'usine
- Travaux de montage et d'entretien sur les réservoirs à encastrer sans outils
- Alimentation latérale ou sur l'arrière, à gauche
- Boîtier de réservation pour trappe de visite, protège de l'humidité et de la poussière
- Boîtier de réservation pour trappe de visite pouvant être sectionné
- Équipé d'un fourreau destiné à la conduite d'alimentation pour raccordement des WC lavants Geberit AquaClean
- Avec possibilités de fixation pour raccordement électrique

Contenu de la livraison

- Alimentation R 1/2", compatible MF, avec robinet équerre et volant intégrés
- Boîtier de réservation pour trappe de visite
- 2 fixations murales
- Kit de raccordement pour WC, ø 90 mm
- Coude de raccordement 90° en PVC, ø 90 / 100 mm
- 2 bouchons de protection
- 2 tiges filetées M12
- 6 goujons d'ancrage M8
- Matériel de fixation

N° de réf.	B [cm]	H [cm]	T [cm]	UC4 [pc.]	UC1 [pc.]	EUR/pc.
111.009.00.1	50	82	14	12	1	490.09

Accessoires

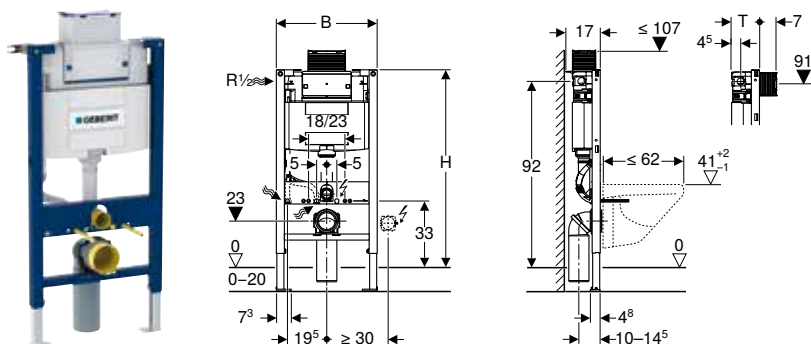
- Récapitulatif des accessoires – Bâti-supports Geberit Duofix pour WC → p. 47



- Geberit recommande d'installer des cuvettes à technologie de rinçage Rimfree® ou TurboFlush pour une meilleure hygiène



Bâti-support Geberit Duofix pour WC suspendu, 98 cm, avec réservoir à encastrer Omega 12 cm



Utilisation

- Pour la construction en cloison sèche
- Pour montage dans des parois en applique à hauteur partielle
- Pour montage dans parois Geberit Duofix à hauteur partielle
- Pour WC suspendus avec dimensions de raccordement selon EN 33:2011
- Pour WC suspendus avec saillie jusqu'à 62 cm
- Pour rinçage double touche
- Pour hauteur de chape de 0-20 cm

Caractéristiques techniques

Pression dynamique	0,1-10 bar
Température maximale de l'eau	25 °C
Volume de chasse, réglage d'usine	6 et 3 l
Grand volume de chasse, plage de réglage	4,5 / 6 / 7,5 l
Petit volume de chasse, plage de réglage	3-4 l
Débit calculé	0,11 l/s
Pression dynamique minimale pour débit calculé	0,5 bar

Caractéristiques

- Cadre préparé pour supports des cuvettes de WC avec petite surface d'appui
- Pieds supports galvanisés
- Pieds supports réglables 0-20 cm
- Pieds supports antidérapants
- Plaques de pied orientables
- Profondeur des plaques de pied adaptée à un montage dans profilés en U UW 50 et UW 75 et rails pour système Geberit Duofix
- Coude de raccordement pour différentes positions en profondeur, à monter sans outils, plage de réglage 45 mm
- Coude de raccordement rotatif pour tubulure pour sortie horizontale vers l'arrière
- Fixation du coude de raccordement avec isolation phonique
- Réservoir à encastrer avec déclenchement frontal ou depuis le dessus
- Réservoir à encastrer isolé contre la condensation
- Post-rinçage immédiat possible avec réglage d'usine
- Travaux de montage et d'entretien sur les réservoirs à encastrer sans outils
- Alimentation latérale ou sur l'arrière, à gauche
- Boîtier de réservation pour trappe de visite, protège de l'humidité et de la poussière
- Boîtier de réservation pour trappe de visite pouvant être sectionné
- Equipé d'un fourreau destiné à la conduite d'alimentation pour raccordement des WC lavants Geberit AquaClean
- Avec possibilités de fixation pour raccordement électrique

Contenu de la livraison

- Alimentation R 1/2", compatible MF, avec robinet équerre et volant intégrés
- Boîtier de réservation pour trappe de visite
- 2 fixations murales
- Kit de raccordement pour WC, ø 90 mm
- Coude de raccordement 90° en PVC, ø 90 / 100 mm
- 2 bouchons de protection
- 2 tiges filetées M12
- Matériel de fixation

N° de réf.	B [cm]	H [cm]	T [cm]	UC4 [pc.]	UC1 [pc.]	EUR/pc.
111.035.00.1	50	98	14	11	1	429.55

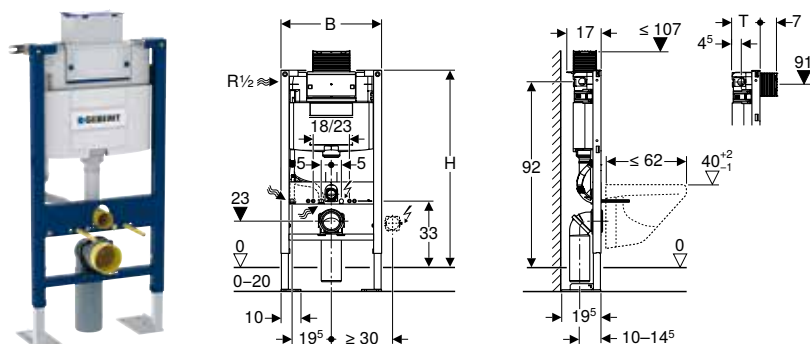
Accessoires

- Récapitulatif des accessoires – Bâti-supports Geberit Duofix pour WC → p. 47



- Geberit recommande d'installer des cuvettes à technologie de rinçage Rimfree® ou TurboFlush pour une meilleure hygiène

Bâti-support Geberit Duofix pour WC suspendu, 98 cm, avec réservoir à encastrer Omega 12 cm, autoportant



Utilisation

- Pour la construction en cloison sèche
- Pour montage dans des parois en applique à hauteur partielle
- Pour montage dans des parois de cloison sèche monocoque
- Pour WC suspendus avec dimensions de raccordement selon EN 33:2011
- Pour WC suspendus avec saillie jusqu'à 62 cm
- Pour rinçage double touche
- Pour hauteur de chape de 0–20 cm

Caractéristiques techniques

Pression dynamique	0,1–10 bar
Température maximale de l'eau	25 °C
Volume de chasse, réglage d'usine	6 et 3 l
Grand volume de chasse, plage de réglage	4,5 / 6 / 7,5 l
Petit volume de chasse, plage de réglage	3–4 l
Débit calculé	0,11 l/s
Pression dynamique minimale pour débit calculé	0,5 bar

Caractéristiques

- Cadre préparé pour supports des cuvettes de WC avec petite surface d'appui
- Pieds supports galvanisés
- Pieds supports réglables 0–20 cm
- Pieds supports antidérapants
- Avec grandes plaques de pied, pour un meilleur transfert des forces dans le sol
- Coude de raccordement pour différentes positions en profondeur, à monter sans outils, plage de réglage 45 mm
- Coude de raccordement rotatif pour tubulure pour sortie horizontale vers l'arrière
- Fixation du coude de raccordement avec isolation phonique
- Réservoir à encastrer avec déclenchement frontal ou depuis le dessus
- Réservoir à encastrer isolé contre la condensation
- Post-rinçage immédiat possible avec réglage d'usine
- Travaux de montage et d'entretien sur les réservoirs à encastrer sans outils
- Alimentation latérale ou sur l'arrière, à gauche
- Boîtier de réservation pour trappe de visite, protège de l'humidité et de la poussière
- Boîtier de réservation pour trappe de visite pouvant être sectionné
- Equipé d'un fourreau destiné à la conduite d'alimentation pour raccordement des WC lavants Geberit AquaClean
- Avec possibilités de fixation pour raccordement électrique

Contenu de la livraison

- Alimentation R 1/2", compatible MF, avec robinet équerre et volant intégrés
- Boîtier de réservation pour trappe de visite
- 2 fixations murales
- Kit de raccordement pour WC, ø 90 mm
- Coude de raccordement 90° en PVC, ø 90 / 100 mm
- 2 bouchons de protection
- 2 tiges filetées M12
- 6 goujons d'ancrage M8
- Matériel de fixation

N° de réf.	B [cm]	H [cm]	T [cm]	UC4 [pc.]	UC1 [pc.]	EUR/pc.
111.036.00.1	50	98	14	11	1	490.09

Accessoires

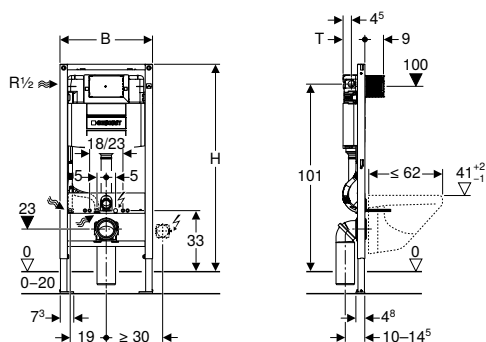
- Récapitulatif des accessoires – Bâti-supports Geberit Duofix pour WC → p. 47



- Geberit recommande d'installer des cuvettes à technologie de rinçage Rimfree® ou TurboFlush pour une meilleure hygiène



Bâti-support Geberit Duofix pour WC suspendu, 112 cm, avec réservoir à encastrer Omega 12 cm



Utilisation

- Pour la construction en cloison sèche
- Pour montage dans parois en applique à hauteur de local ou partielle
- Pour montage sur parois d'installation à hauteur du local
- Pour montage dans des parois Geberit Duofix à hauteur de local ou partielle
- Pour WC suspendus avec dimensions de raccordement selon EN 33:2011
- Pour WC suspendus avec saillie jusqu'à 62 cm
- Pour rinçage double touche
- Pour hauteur de chape de 0–20 cm

Caractéristiques techniques

Pression dynamique	0,1–10 bar
Température maximale de l'eau	25 °C
Volume de chasse, réglage d'usine	6 et 3 l
Grand volume de chasse, plage de réglage	4,5 / 6 / 7,5 l
Petit volume de chasse, plage de réglage	3–4 l
Débit calculé	0,11 l/s
Pression dynamique minimale pour débit calculé	0,5 bar

Caractéristiques

- Cadre préparé pour supports des cuvettes de WC avec petite surface d'appui
- Pieds supports galvanisés
- Pieds supports réglables 0–20 cm
- Pieds supports antidérapants
- Plaques de pied orientables
- Profondeur des plaques de pied adaptée à un montage dans profilés en U UW 50 et UW 75 et rails pour système Geberit Duofix
- Coude de raccordement pour différentes positions en profondeur, à monter sans outils, plage de réglage 45 mm
- Coude de raccordement rotatif pour tubulure pour sortie horizontale vers l'arrière
- Fixation du coude de raccordement avec isolation phonique
- Réservoir à encastrer avec déclenchement frontal
- Réservoir à encastrer isolé contre la condensation
- Post-rinçage immédiat possible avec réglage d'usine
- Travaux de montage et d'entretien sur les réservoirs à encastrer sans outils
- Alimentation latérale ou sur l'arrière, à gauche
- Boîtier de réservation pour trappe de visite, protège de l'humidité et de la poussière
- Boîtier de réservation pour trappe de visite pouvant être sectionné
- Equipé d'un fourreau destiné à la conduite d'alimentation pour raccordement des WC lavants Geberit AquaClean
- Avec possibilités de fixation pour raccordement électrique

Contenu de la livraison

- Alimentation R 1/2", compatible MF, avec robinet équerre et volant intégrés
- Boîtier de réservation pour trappe de visite
- 2 fixations murales
- Kit de raccordement pour WC, ø 90 mm
- Coude de raccordement 90° en PVC, ø 90 / 100 mm
- 2 bouchons de protection
- 2 tiges filetées M12
- Matériel de fixation

N° de réf.	B [cm]	H [cm]	T [cm]	UC4 [pc.]	UC1 [pc.]	EUR/pc.
111.065.00.1	50	112	12	12	1	429.55

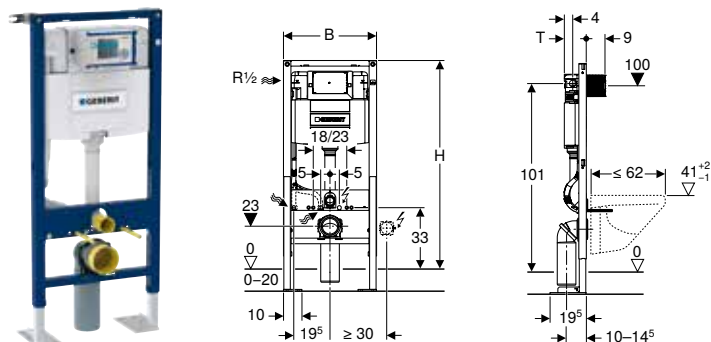
Accessoires

- Récapitulatif des accessoires – Bâti-supports Geberit Duofix pour WC → p. 47



- Geberit recommande d'installer des cuvettes à technologie de rinçage Rimfree® ou TurboFlush pour une meilleure hygiène

Bâti-support Geberit Duofix pour WC suspendu, 112 cm, avec réservoir à encastrer Omega 12 cm, autoportant



Utilisation

- Pour la construction en cloison sèche
- Pour montage dans parois en applique à hauteur de local ou partielle
- Pour montage sur parois d'installation à hauteur du local
- Pour montage dans des parois de cloison sèche monocoque
- Pour WC suspendus avec dimensions de raccordement selon EN 33:2011
- Pour WC suspendus avec saillie jusqu'à 62 cm
- Pour rinçage double touche
- Pour hauteur de chape de 0–20 cm

Caractéristiques techniques

Pression dynamique	0,1–10 bar
Température maximale de l'eau	25 °C
Volume de chasse, réglage d'usine	6 et 3 l
Grand volume de chasse, plage de réglage	4,5 / 6 / 7,5 l
Petit volume de chasse, plage de réglage	3–4 l
Débit calculé	0,11 l/s
Pression dynamique minimale pour débit calculé	0,5 bar

Caractéristiques

- Cadre préparé pour supports des cuvettes de WC avec petite surface d'appui
- Pieds supports galvanisés
- Pieds supports réglables 0–20 cm
- Pieds supports antidérapants
- Avec grandes plaques de pied, pour un meilleur transfert des forces dans le sol
- Coude de raccordement pour différentes positions en profondeur, à monter sans outils, plage de réglage 45 mm
- Coude de raccordement rotatif pour tubulure pour sortie horizontale vers l'arrière
- Fixation du coude de raccordement avec isolation phonique
- Réservoir à encastrer avec déclenchement frontal
- Réservoir à encastrer isolé contre la condensation
- Post-rinçage immédiat possible avec réglage d'usine
- Travaux de montage et d'entretien sur les réservoirs à encastrer sans outils
- Alimentation latérale ou sur l'arrière, à gauche
- Boîtier de réservation pour trappe de visite, protège de l'humidité et de la poussière
- Boîtier de réservation pour trappe de visite pouvant être sectionné
- Equipé d'un fourreau destiné à la conduite d'alimentation pour raccordement des WC lavants Geberit AquaClean
- Avec possibilités de fixation pour raccordement électrique

Contenu de la livraison

- Alimentation R 1/2", compatible MF, avec robinet équerre et volant intégrés
- Boîtier de réservation pour trappe de visite
- 2 fixations murales
- Kit de raccordement pour WC, ø 90 mm
- Coude de raccordement 90° en PVC, ø 90 / 100 mm
- 2 bouchons de protection
- 2 tiges filetées M12
- 6 goujons d'ancrage M8
- Matériel de fixation

N° de réf.	B [cm]	H [cm]	T [cm]	UC4 [pc.]	UC1 [pc.]	EUR/pc.
111.066.00.1	50	112	12	12	1	490.09

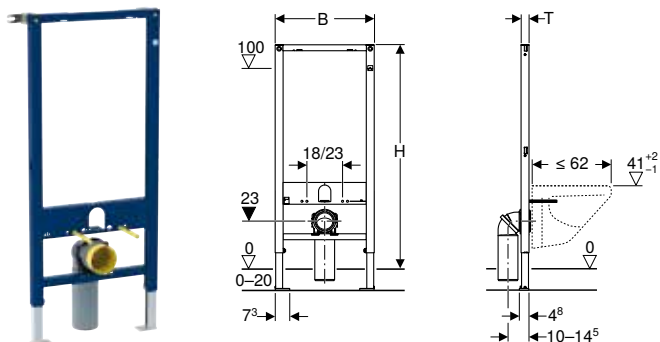
Accessoires

- Récapitulatif des accessoires – Bâti-supports Geberit Duofix pour WC → p. 47



- Geberit recommande d'installer des cuvettes à technologie de rinçage Rimfree® ou TurboFlush pour une meilleure hygiène

Bâti-support Geberit Duofix pour WC suspendu, 112 cm, sans réservoir



Utilisation

- Pour la construction en cloison sèche
- Pour montage dans parois en applique à hauteur de local ou partielle
- Pour montage sur parois d'installation à hauteur du local
- Pour montage dans des parois Geberit Duofix à hauteur de local ou partielle
- Pour WC suspendus avec dimensions de raccordement selon EN 33:2011
- Pour WC suspendus avec saillie jusqu'à 62 cm
- Pour hauteur de chape de 0-20 cm

Caractéristiques

- Cadre préparé pour supports des cuvettes de WC avec petite surface d'appui
- Pieds supports galvanisés
- Pieds supports réglables 0-20 cm
- Pieds supports antidérapants
- Plaques de pied orientables
- Profondeur des plaques de pied adaptée à un montage dans profilés en U UW 50 et UW 75 et rails pour système Geberit Duofix
- Coude de raccordement pour différentes positions en profondeur, à monter sans outils, plage de réglage 45 mm
- Coude de raccordement rotatif pour tubulure pour sortie horizontale vers l'arrière
- Fixation du coude de raccordement avec isolation phonique

Contenu de la livraison

- Jeu de fixations murales pour montage individuel et montage système
- Kit de raccordement pour WC, \varnothing 90 mm
- Coude de raccordement 90° en PVC, \varnothing 90 / 100 mm
- Bouchon de protection
- 2 tiges filetées M12
- Matériel de fixation

N° de réf.	B [cm]	H [cm]	T [cm]	UC4 [pc.]	UC1 [pc.]	EUR/pc.
111.321.00.1	50	112	4	14	1	231.70

Accessoires

- Récapitulatif des accessoires – Bâti-supports Geberit Duofix pour WC → p. 47






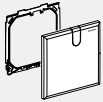
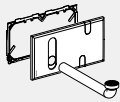


- Geberit recommande d'installer des cuvettes à technologie de rinçage Rimfree® ou TurboFlush pour une meilleure hygiène

Bâti-supports pour lavabos

Récapitulatif des accessoires – Bâti-supports Geberit Duofix pour lavabos

Geberit France, Version: novembre 2020

	Kit de finition Geberit pour lavabo avec siphon à encastrer	Fixation Geberit Duofix pour lavabos avec entraxe de fixation 38–58 cm	Jeu de fixations murales Geberit Duofix pour montage individuel	Jeu de fixations murales Geberit Duofix pour montage individuel et montage système	Kit de fixation de pied Geberit Duofix à la paroi arrière	
						
	→ p. 133	→ p. 136	→ p. 130	→ p. 131	→ p. 138	
111.434.00.1 Bâti-support Geberit Duofix pour lavabo, 112 cm, robinetterie sur gorge		✓	✓	✓	✓	
111.487.00.2 Bâti-support Geberit Duofix pour lavabo, 82–98 cm, robinetterie sur gorge		✓	✓	✓	✓	
111.490.00.1 Bâti-support Geberit Duofix pour lavabo, 82–98 cm, robinetterie sur gorge		✓	✓	✓	✓	
111.437.00.1 Bâti-support Geberit Duofix pour lavabo, 130 cm, robinetterie murale apparente		✓	✓	✓	✓	
111.493.00.1 Bâti-support Geberit Duofix pour lavabo, 112–130 cm, robinetterie murale à encastrer		✓	✓	✓	✓	
111.480.00.1 Bâti-support Geberit Duofix pour lavabo, 112 cm, robinetterie sur gorge, avec siphon à encastrer	✓	✓	✓	✓	✓	
111.551.00.1 Bâti-support Geberit Duofix pour lavabo, 112 cm, robinetterie sur gorge électronique avec module fonctionnel à encastrer			✓	✓	✓	
111.556.00.1 Bâti-support Geberit Duofix pour lavabo, 112 cm, robinetterie sur gorge électronique avec module fonctionnel à encastrer, avec siphon à encastrer			✓	✓	✓	
111.530.00.1 Bâti-support pour lavabo double Geberit Duofix, 98 cm, extensible jusqu'à 112 cm, pack de montage			✓	✓		
111.558.00.1 Bâti-support Geberit Duofix pour lavabo, 130 cm, robinetterie murale électronique avec module fonctionnel à encastrer			✓	✓	✓	
111.561.00.1 Bâti-support Geberit Duofix pour lavabo, 130 cm, robinetterie murale électronique avec module fonctionnel à encastrer, avec siphon à encastrer			✓	✓	✓	
111.071.00.1 Bâti-support Geberit Duofix pour lavabo Geberit ONE et robinetterie murale Geberit ONE, à hauteur de pièce, avec siphon rotatif à encastrer, avec Clou à encastrer					✓	
111.072.00.1 Bâti-support Geberit Duofix pour lavabo Geberit ONE et robinetterie murale Geberit ONE, à hauteur de pièce, avec siphon rotatif à encastrer, avec Clou à encastrer					✓	





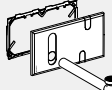


	Matériel de fixation Geberit Duofix pour distance entre montants 50–57,5 cm	Kit de rallonges de pied Geberit Duofix pour hauteur de chape 20–40 cm	Raccord de transition Geberit sur PVC	Plaque de fermeture Geberit pour robinetteries de lavabo avec module fonctionnel à encaster	Plaque de fermeture Geberit pour robinetteries de lavabo avec module fonctionnel à encaster et siphon à encaster	Plaque de fermeture à fleur de paroi Geberit, pour robinetteries de lavabo avec module fonctionnel à encaster	Kit d'étanchéité Geberit pour robinetterie de lavabo électronique, montage mural, avec module fonctionnel à encaster
							
	→ p. 135	→ p. 136	→ p. 145	→ p. 370	→ p. 370	→ p. 371	→ p. 372
✓							
✓							
✓							
✓							
✓							
✓							
✓							
✓							
✓				✓			
✓					✓		
✓							
			✓				
✓				✓		✓	✓
✓					✓		✓
		✓					
		✓					

Geberit France, Version: novembre 2020

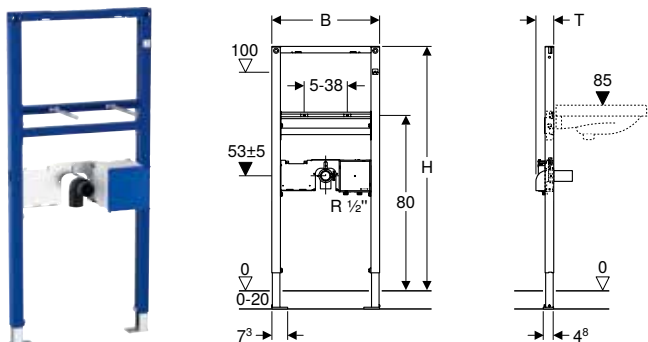
	Kit de finition Geberit pour lavabo avec siphon à encastrer	Fixation Geberit Duofix pour lavabos avec entraxe de fixation 38–58 cm	Jeu de fixations murales Geberit Duofix pour montage individuel	Jeu de fixations murales Geberit Duofix pour montage individuel et montage système	Kit de fixation de pied Geberit Duofix à la paroi arrière	
						
	→ p. 133	→ p. 136	→ p. 130	→ p. 131	→ p. 138	
111.073.00.1 Bâti-support Geberit Duofix pour lavabo Geberit ONE et robinetterie murale Geberit ONE, à hauteur de pièce, avec siphon rotatif à encastrer, avec Clou à encastrer					✓	
111.074.00.1 Bâti-support Geberit Duofix pour lavabo Geberit ONE et robinetterie murale Geberit ONE, à hauteur de pièce, avec siphon rotatif à encastrer, avec Clou à encastrer					✓	
111.091.00.1 Bâti-support Geberit Duofix pour lavabo Geberit ONE et robinetterie murale Geberit ONE, à hauteur partielle, avec siphon rotatif à encastrer, avec Clou à encastrer					✓	
111.092.00.1 Bâti-support Geberit Duofix pour lavabo Geberit ONE et robinetterie murale Geberit ONE, à hauteur partielle, avec siphon rotatif à encastrer, avec Clou à encastrer					✓	
111.093.00.1 Bâti-support Geberit Duofix pour lavabo Geberit ONE et robinetterie murale Geberit ONE, à hauteur partielle, avec siphon rotatif à encastrer, avec Clou à encastrer					✓	
111.094.00.1 Bâti-support Geberit Duofix pour lavabo Geberit ONE et robinetterie murale Geberit ONE, à hauteur partielle, avec siphon rotatif à encastrer, avec Clou à encastrer					✓	
111.081.00.1 Bâti-support Geberit Duofix pour lavabo Geberit ONE et robinetterie murale, à hauteur de pièce, avec siphon rotatif à encastrer, avec Clou à encastrer					✓	
111.082.00.1 Bâti-support Geberit Duofix pour lavabo Geberit ONE et robinetterie murale, à hauteur de pièce, avec siphon rotatif à encastrer, avec Clou à encastrer					✓	
111.083.00.1 Bâti-support Geberit Duofix pour lavabo Geberit ONE et robinetterie murale, à hauteur de pièce, avec siphon rotatif à encastrer, avec Clou à encastrer					✓	
111.084.00.1 Bâti-support Geberit Duofix pour lavabo Geberit ONE et robinetterie murale, à hauteur de pièce, avec siphon rotatif à encastrer, avec Clou à encastrer					✓	
111.271.00.1 Bâti-support Geberit Duofix, 130 cm, pour robinetterie murale électronique avec module fonctionnel à encastrer, pour ablutions			✓	✓	✓	

✓ Compatible



	Matériel de fixation Geberit Duofix pour distance entre montants 50–57,5 cm	Kit de rallonges de pied Geberit Duofix pour hauteur de chape 20–40 cm	Raccord de transition Geberit sur PVC	Plaque de fermeture Geberit pour robinetteries de lavabo avec module fonctionnel à encastrer	Plaque de fermeture Geberit pour robinetteries de lavabo avec module fonctionnel à encastrer et siphon à encastrer	Plaque de fermeture à fleur de paroi Geberit, pour robinetteries de lavabo avec module fonctionnel à encastrer	Kit d'étanchéité Geberit pour robinetterie de lavabo électronique, montage mural, avec module fonctionnel à encastrer
							
	→ p. 135	→ p. 136	→ p. 145	→ p. 370	→ p. 370	→ p. 371	→ p. 372
		✓					
		✓					
		✓					
		✓					
		✓					
		✓					
		✓					
		✓					
		✓					
		✓					
		✓					
	✓	✓		✓		✓	✓

Bâti-support Geberit Duofix pour lavabo, 112 cm, robinetterie sur gorge électronique avec module fonctionnel à encastrer



Utilisation

- Pour la construction en cloison sèche
- Pour montage dans parois en applique à hauteur de local ou partielle
- Pour montage sur parois d'installation à hauteur du local
- Pour montage dans des parois Geberit Duofix à hauteur de local ou partielle
- Pour le montage de lavabos
- Pour robinetteries de lavabo Geberit Piave et Brenta, montage apparent, pour module fonctionnel à encastrer
- Pour hauteur de chape de 0–20 cm

Caractéristiques

- Pieds supports galvanisés
- Pieds supports réglables 0–20 cm
- Pieds supports antidérapants
- Plaques de pied orientables
- Profondeur des plaques de pied adaptée à un montage dans profilés en U UW 50 et UW 75 et rails pour système Geberit Duofix
- Entraxe de fixation du lavabo 5–38 cm
- Alimentation compatible avec MasterFix et MeplaFix
- Alimentation sur le boîtier à encastrer, par le bas
- Fixation pour coude d'évacuation réglable en hauteur et avec isolation phonique
- Boîtier à encastrer pour robinetterie de lavabo Geberit, montage apparent, pour module fonctionnel à encastrer, prémonté
- Unité d'arrêt intégrée dans le boîtier à encastrer
- Borne de raccordement électrique dans le boîtier à encastrer

Contenu de la livraison

- Coude de raccordement en PE-HD, Ø 50 mm
- Joint Ø 44 / 32 mm
- 2 tiges filetées M10
- Boîtier de réservation avec couvercle, pour boîtier à encastrer
- Matériel de fixation

N° de réf.	B [cm]	H [cm]	T [cm]	UC4 [pc.]	UC1 [pc.]	EUR/pc.
111.551.00.1	50	112	7,5	14	1	386.78

Accessoires

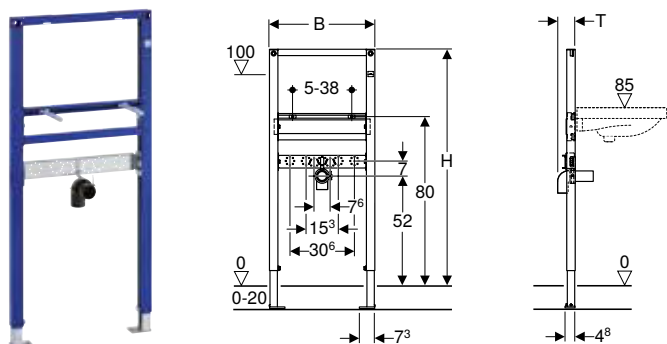
- Récapitulatif des accessoires – Bâti-supports Geberit Duofix pour lavabos → p. 81



- Prévoir jeu de fixations murales Geberit Duofix pour montage individuel (n° de réf. 111.815.00.1) ou montage système (n° de réf. 111.844.00.1), raccord de transition PE-HD sur PVC, Ø 50 (n° de réf. 154.298.00.1)



Bâti-support Geberit Duofix pour lavabo, 112 cm, robinetterie sur gorge



Utilisation

- Pour la construction en cloison sèche
- Pour montage dans parois en applique à hauteur de local ou partielle
- Pour montage sur parois d'installation à hauteur du local
- Pour montage dans des parois Geberit Duofix à hauteur de local ou partielle
- Pour le montage de lavabos
- Pour robinetteries sur gorge
- Pour hauteur de chape de 0–20 cm

Caractéristiques

- Pieds supports galvanisés
- Pieds supports réglables 0–20 cm
- Pieds supports antidérapants
- Plaques de pied orientables
- Profondeur des plaques de pied adaptée à un montage dans profilés en U UW 50 et UW 75 et rails pour système Geberit Duofix
- Entraxe de fixation du lavabo 5–38 cm
- Fixation pour coude d'évacuation réglable en hauteur et avec isolation phonique
- Plaque de raccordement de robinetterie adaptable en hauteur et en profondeur

Contenu de la livraison

- Coude de raccordement en PE-HD, ø 50 mm
- Joint ø 44 / 32 mm
- 2 tiges filetées M10
- Matériel de fixation

N° de réf.	B [cm]	H [cm]	T [cm]	UC4 [pc.]	UC1 [pc.]	EUR/pc.
111.434.00.1	50	112	7,5	20	1	256.24

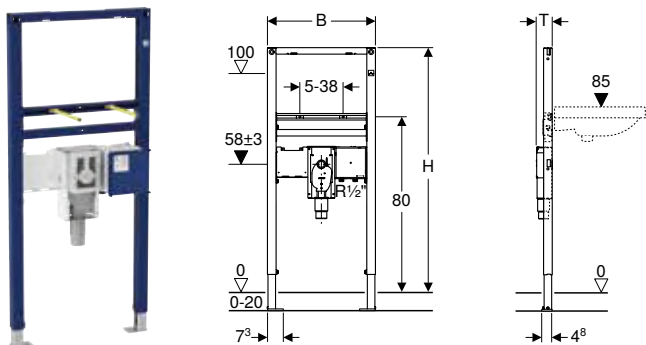
Accessoires

- Récapitulatif des accessoires – Bâti-supports Geberit Duofix pour lavabos → p. 81



- Prévoir jeu de fixations murales Geberit Duofix pour montage individuel (n° de réf. 111.815.00.1) ou montage système (n° de réf. 111.844.00.1), 2 appliques de robinetterie R 1/2 (n° de réf. 602.287.00.2), raccord de transition PE-HD sur PVC, ø 50 (n° de réf. 154.298.00.1)

Bâti-support Geberit Duofix pour lavabo, 112 cm, robinetterie sur gorge électronique avec module fonctionnel à encastrer, avec siphon à encastrer



Utilisation

- Pour la construction en cloison sèche
- Pour montage dans parois en applique à hauteur de local ou partielle
- Pour montage sur parois d'installation à hauteur du local
- Pour montage dans des parois Geberit Duofix à hauteur de local ou partielle
- Pour construction adaptée aux personnes à mobilité réduite
- Pour le montage de lavabos
- Pour robinetteries de lavabo Geberit Piave et Brenta, montage apparent, pour module fonctionnel à encastrer
- Pour hauteur de chape de 0-20 cm

Caractéristiques

- Pieds supports galvanisés
- Pieds supports réglables 0-20 cm
- Pieds supports antidérapants
- Plaques de pied orientables
- Profondeur des plaques de pied adaptée à un montage dans profilés en U UW 50 et UW 75 et rails pour système Geberit Duofix
- Entraxe de fixation du lavabo 5-38 cm
- Siphon à encastrer avec guide de circulation optimal et haute capacité d'autonettoyage
- Siphon à encastrer adaptable en hauteur sur ± 3 cm pour montage final
- Boîtier à encastrer avec manchon de raccordement en PP, $\varnothing 50$ mm
- Alimentation compatible avec MasterFix et MeplaFix
- Alimentation sur le boîtier à encastrer, par le bas
- Fixation pour coude d'évacuation réglable en hauteur et avec isolation phonique
- Boîtier à encastrer pour robinetterie de lavabo Geberit, montage apparent, pour module fonctionnel à encastrer, prémonté
- Unité d'arrêt intégrée dans le boîtier à encastrer
- Borne de raccordement électrique dans le boîtier à encastrer

Contenu de la livraison

- Boîtier de réservation
- 2 tiges filetées M10
- Boîtier de réservation avec couvercle, pour boîtier à encastrer
- Matériel de fixation

N° de réf.	B [cm]	H [cm]	T [cm]	UC4 [pc.]	UC1 [pc.]	EUR/pc.
111.556.00.1	50	112	7,5	14	1	467.65

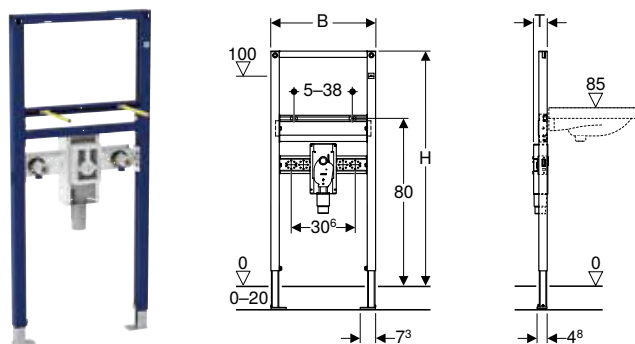
Accessoires

- Récapitulatif des accessoires – Bâti-supports Geberit Duofix pour lavabos → p. 81



- Prévoir jeu de fixations murales Geberit Duofix pour montage individuel (n° de réf. 111.815.00.1) ou montage système (n° de réf. 111.844.00.1), raccord de transition PE-HD sur PVC, $\varnothing 50$ (n° de réf. 154.298.00.1)

Bâti-support Geberit Duofix pour lavabo, 112 cm, robinetterie sur gorge, avec siphon à encastrer



Utilisation

- Pour la construction en cloison sèche
- Pour montage dans parois en applique à hauteur de local ou partielle
- Pour montage sur parois d'installation à hauteur du local
- Pour montage dans des parois Geberit Duofix à hauteur de local ou partielle
- Pour construction adaptée aux personnes à mobilité réduite
- Pour le montage de lavabos
- Pour robinetteries sur gorge
- Pour hauteur de chape de 0–20 cm

Caractéristiques

- Pieds supports galvanisés
- Pieds supports réglables 0–20 cm
- Pieds supports antidérapants
- Plaques de pied orientables
- Profondeur des plaques de pied adaptée à un montage dans profilés en U UW 50 et UW 75 et rails pour système Geberit Duofix
- Entraxe de fixation du lavabo 5–38 cm
- Siphon à encastrer avec guide de circulation optimal et haute capacité d'autonettoyage
- Siphon à encastrer adaptable en hauteur sur ± 3 cm pour montage final
- Boîtier à encastrer avec manchon de raccordement en PP, $\varnothing 50$ mm
- Fixation pour coude d'évacuation réglable en hauteur et avec isolation phonique
- Plaque de raccordement de robinetterie adaptable en hauteur et en profondeur

Contenu de la livraison

- 2 équerres de raccordement Rp 1/2" / R 1/2", compatible MF
- 2 isolations phoniques
- 2 gaines isolantes
- Boîtier de réservation
- 2 tiges filetées M10
- Matériel de fixation

N° de réf.	B [cm]	H [cm]	T [cm]	UC4 [pc.]	UC1 [pc.]	EUR/pc.
111.480.00.1	50	112	7,5	20	1	323.59

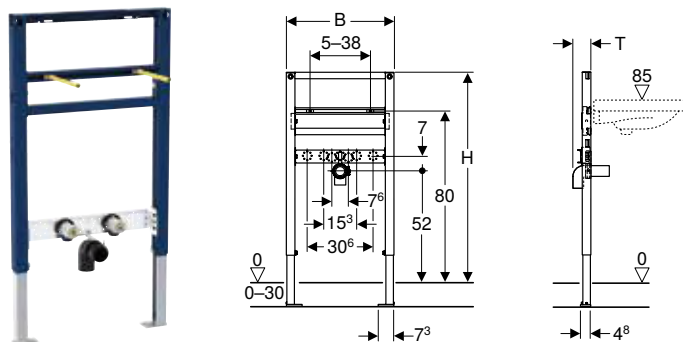
Accessoires

- Récapitulatif des accessoires – Bâti-supports Geberit Duofix pour lavabos → p. 81



- Prévoir jeu de fixations murales Geberit Duofix pour montage individuel (n° de réf. 111.815.00.1) ou montage système (n° de réf. 111.844.00.1), raccord de transition PE-HD sur PVC, $\varnothing 50$ (n° de réf. 154.298.00.1)

Bâti-support Geberit Duofix pour lavabo, 82–98 cm, robinetterie sur gorge



Utilisation

- Pour la construction en cloison sèche
- Pour montage dans des parois en applique à hauteur partielle
- Pour montage dans parois Geberit Duofix à hauteur partielle
- Pour le montage de lavabos
- Pour robinetteries sur gorge
- Pour des hauteurs de chape de 0–30 cm

Contenu de la livraison

- 2 équerres de raccordement Rp 1/2" / R 1/2", compatible MF
- 2 anneaux d'étanchéité
- 2 gaines isolantes
- Coude de raccordement en PE-HD, Ø 50 mm
- Joint Ø 44 / 40 mm
- 2 tiges filetées M10
- Matériel de fixation

Caractéristiques

- Pieds supports galvanisés
- Pieds supports réglables 0–30 cm
- Pieds supports antidérapants
- Plaques de pied orientables
- Profondeur des plaques de pied adaptée à un montage dans profilés en U UW 50 et UW 75 et rails pour système Geberit Duofix
- Entraxe de fixation du lavabo 5–38 cm
- Fixation pour coude d'évacuation réglable en hauteur et avec isolation phonique
- Plaque de raccordement de robinetterie adaptable en hauteur et en profondeur
- Anneau d'étanchéité autocollant à revêtement en non tissé

N° de réf.	B [cm]	H [cm]	T [cm]	UC4 [pc.]	UC1 [pc.]	EUR/pc.
111.487.00.2	50	82–98	7,5	20	1	190.71

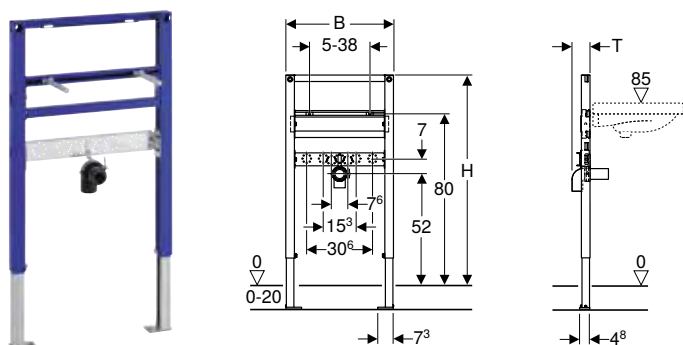
Accessoires

- Récapitulatif des accessoires – Bâti-supports Geberit Duofix pour lavabos → p. 81



- Prévoir jeu de fixations murales Geberit Duofix pour montage individuel (n° de réf. 111.815.00.1) ou montage système (n° de réf. 111.844.00.1), raccord de transition PE-HD sur PVC, Ø 50 (n° de réf. 154.298.00.1)

Bâti-support Geberit Duofix pour lavabo, 82–98 cm, robinetterie sur gorge



Utilisation

- Pour la construction en cloison sèche
- Pour montage dans des parois en applique à hauteur partielle
- Pour montage dans parois Geberit Duofix à hauteur partielle
- Pour le montage de lavabos
- Pour robinetteries sur gorge
- Pour hauteur de chape de 0–20 cm

Contenu de la livraison

- Coude de raccordement en PE-HD, Ø 50 mm
- Joint Ø 44 / 32 mm
- 2 tiges filetées M10
- Matériel de fixation

Caractéristiques

- Pieds supports galvanisés
- Pieds supports réglables 0–20 cm
- Pieds supports antidérapants
- Plaques de pied orientables
- Profondeur des plaques de pied adaptée à un montage dans profilés en U UW 50 et UW 75 et rails pour système Geberit Duofix
- Entraxe de fixation du lavabo 5–38 cm
- Fixation pour coude d'évacuation réglable en hauteur et avec isolation phonique
- Plaque de raccordement de robinetterie adaptable en hauteur et en profondeur



N° de réf.	B [cm]	H [cm]	T [cm]	UC4 [pc.]	UC1 [pc.]	EUR/pc.
111.490.00.1	50	82-98	7,5	20	1	169.45

Accessoires

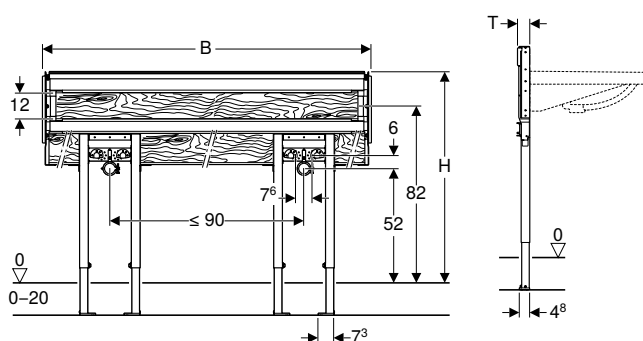
- Récapitulatif des accessoires – Bâti-supports Geberit Duofix pour lavabos → p. 81



- Prévoir jeu de fixations murales Geberit Duofix pour montage individuel (n° de réf. 111.815.00.1) ou montage système (n° de réf. 111.844.00.1), 2 appliques de robinetterie R 1/2 (n° de réf. 602.287.00.2), raccord de transition PE-HD sur PVC, Ø 50 (n° de réf. 154.298.00.1)

Nouveau

Bâti-support pour lavabo double Geberit Duofix, 98 cm, extensible jusqu'à 112 cm, pack de montage



Utilisation

- Pour la construction en cloison sèche
- Pour montage dans parois en applique à hauteur de local ou partielle
- Pour montage sur parois d'installation à hauteur du local
- Pour montage dans des parois Geberit Duofix à hauteur de local ou partielle
- Pour montage de lavabos doubles en usage dans le commerce avec profilé de base jusqu'à 150 cm
- Pour montage de lavabos de largeur en usage dans le commerce avec profilé de base jusqu'à 150 cm
- Pour robinetteries sur gorge
- Pour hauteur de chape de 0-20 cm

Caractéristiques

- Pieds supports galvanisés
- Pieds supports réglables 0-20 cm
- Pieds supports antidérapants
- Plaques de pied orientables
- Profondeur des plaques de pied adaptée à un montage dans profilés en U UW 50 et UW 75 et rails pour système Geberit Duofix
- Fixation pour coude d'évacuation réglable en hauteur et avec isolation phonique
- Plaque de raccordement de robinetterie adaptable en hauteur et en profondeur
- Barrettes de montage pour fixation universelle de lavabos doubles, contreplaqué, collage résistant à l'eau
- Classe de matériaux de construction B2 selon DIN 4102-1, ou classe D-s2, d0 selon DIN EN 13501-3
- Emission de formaldéhyde, classe A selon EN 1084, ou classe E 1 selon EN 13936
- Profilés et barrettes de montage recoupables

Contenu de la livraison

- 4 Coudes de raccordement Rp 1/2" / R 1/2", compatible MF
- 4 Isolations phoniques
- 4 Gaines isolantes
- Accessoires de montage pour hauteur du bâti-support 112 cm
- Matériel de fixation

N° de réf.	B [cm]	H [cm]	T [cm]	UC4 [pc.]	UC1 [pc.]	EUR/pc.
111.530.00.1	150	98-112	6	5	1	775.71

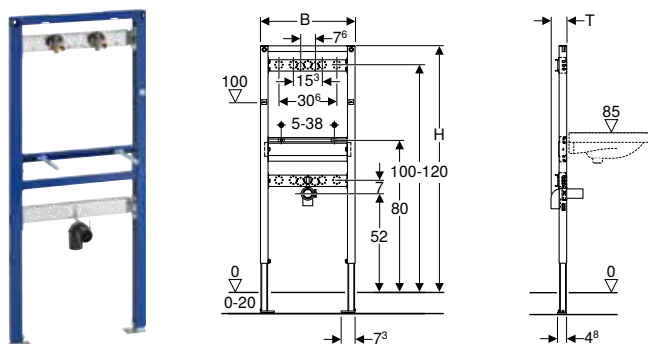
A commander en supplément

- Vis double filet pour fixation pour lavabo double
- Montant pour hauteur partielle, 82-112 cm
- Montant pour hauteur du local

Accessoires

- Récapitulatif des accessoires – Bâti-supports Geberit Duofix pour lavabos → p. 81

Bâti-support Geberit Duofix pour lavabo, 130 cm, robinetterie murale apparente



Utilisation

- Pour la construction en cloison sèche
- Pour montage dans parois en applique à hauteur de local ou partielle
- Pour montage sur parois d'installation à hauteur du local
- Pour montage dans des parois Geberit Duofix à hauteur de local ou partielle
- Pour le montage de lavabos
- Pour robinetteries murales apparentes
- Pour hauteur de chape de 0-20 cm

Caractéristiques

- Pieds supports galvanisés
- Pieds supports réglables 0-20 cm
- Pieds supports antidérapants
- Plaques de pied orientables
- Profondeur des plaques de pied adaptée à un montage dans profilés en U UW 50 et UW 75 et rails pour système Geberit Duofix
- Entraxe de fixation du lavabo 5-38 cm
- Fixation pour coude d'évacuation réglable en hauteur et avec isolation phonique
- Plaque de raccordement de robinetterie adaptable en hauteur et en profondeur

Contenu de la livraison

- 2 équerres de raccordement Rp 1/2" / R 1/2", compatible MF
- 2 isolations phoniques
- 2 gaines isolantes
- Coude de raccordement en PE-HD, ø 50 mm
- Joint ø 44 / 32 mm
- 2 tiges filetées M10
- Matériel de fixation

N° de réf.	B [cm]	H [cm]	T [cm]	UC4 [pc.]	UC1 [pc.]	EUR/pc.
111.437.00.1	50	130	7,5	20	1	264.66

Accessoires

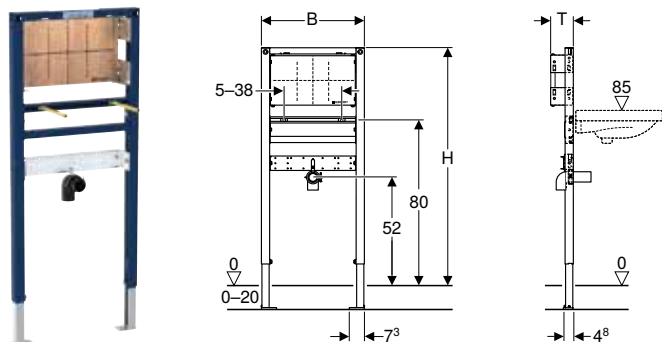
- Récapitulatif des accessoires – Bâti-supports Geberit Duofix pour lavabos → p. 81



- Prévoir jeu de fixations murales Geberit Duofix pour montage individuel (n° de réf. 111.815.00.1) ou montage système (n° de réf. 111.844.00.1), raccord de transition PE-HD sur PVC, ø 50 (n° de réf. 154.298.00.1)



Bâti-support Geberit Duofix pour lavabo, 112–130 cm, robinetterie murale à encastrer



Utilisation

- Pour la construction en cloison sèche
- Pour montage dans parois en applique à hauteur de local ou partielle
- Pour montage sur parois d'installation à hauteur du local
- Pour montage dans des parois Geberit Duofix à hauteur de local ou partielle
- Pour le montage de lavabos
- Pour robinetteries à encastrer
- Pour hauteur de chape de 0–20 cm

Caractéristiques

- Pieds supports galvanisés
- Pieds supports réglables 0–20 cm
- Pieds supports antidérapants
- Plaques de pied orientables
- Profondeur des plaques de pied adaptée à un montage dans profilés en U UW 50 et UW 75 et rails pour système Geberit Duofix
- Entraxe de fixation du lavabo 5–38 cm
- Plaque de montage réglable en hauteur et en profondeur
- Plaque de montage en bois de placage, collage résistant à l'eau
- Classe de matériaux de construction B2 selon DIN 4102-1, ou classe D-s2, d0 selon DIN EN 13501-3
- Emission de formaldéhyde, classe A selon EN 1084, ou classe E 1 selon EN 13936
- Fixation pour coude d'évacuation réglable en hauteur et avec isolation phonique

Contenu de la livraison

- Coude de raccordement en PE-HD, Ø 50 mm
- Joint Ø 44 / 32 mm
- 2 tiges filetées M10
- Matériel de fixation

N° de réf.	B [cm]	H [cm]	T [cm]	UC4 [pc.]	UC1 [pc.]	EUR/pc.
111.493.00.1	50	112–130	11	14	1	264.66

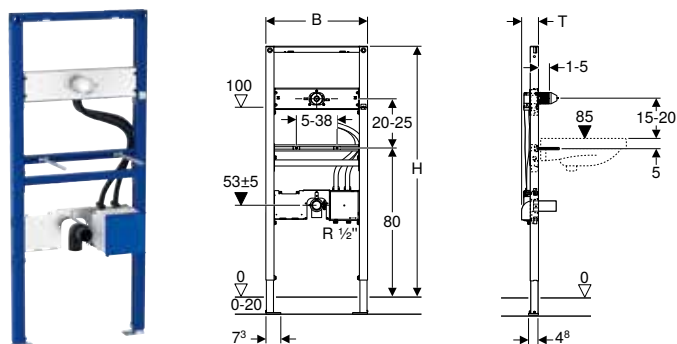
Accessoires

- Récapitulatif des accessoires – Bâti-supports Geberit Duofix pour lavabos → p. 81



- Prévoir jeu de fixations murales Geberit Duofix pour montage individuel (n° de réf. 111.815.00.1) ou montage système (n° de réf. 111.844.00.1), raccord de transition PE-HD sur PVC, Ø 50 (n° de réf. 154.298.00.1)

Bâti-support Geberit Duofix pour lavabo, 130 cm, robinetterie murale électronique avec module fonctionnel à encastrer



Utilisation

- Pour la construction en cloison sèche
- Pour montage dans parois en applique à hauteur de local ou partielle
- Pour montage sur parois d'installation à hauteur du local
- Pour montage dans des parois Geberit Duofix à hauteur de local ou partielle
- Pour le montage de lavabos
- Pour robinetteries de lavabo Geberit Piave et Brenta, montage mural, pour module fonctionnel à encastrer
- Pour hauteur de chape de 0–20 cm

Caractéristiques

- Pieds supports galvanisés
- Pieds supports réglables 0–20 cm
- Pieds supports antidérapants
- Plaques de pied orientables
- Profondeur des plaques de pied adaptée à un montage dans profilés en U UW 50 et UW 75 et rails pour système Geberit Duofix
- Entraxe de fixation du lavabo 5–38 cm
- Plaque de raccordement de robinetterie réglable en hauteur
- Fixation pour robinetterie murale prémontée
- Alimentation compatible avec MasterFix et MeplaFix
- Alimentation sur le boîtier à encastrer, par le bas
- Fixation pour coude d'évacuation réglable en hauteur et avec isolation phonique
- Boîtier à encastrer pour robinetterie de lavabo Geberit, montage mural, pour module fonctionnel à encastrer, prémonté
- Tubes de raccordement prémontés entre le boîtier à encastrer et la fixation pour la robinetterie murale
- Unité d'arrêt intégrée dans le boîtier à encastrer
- Borne de raccordement électrique dans le boîtier à encastrer

Contenu de la livraison

- Coude de raccordement en PE-HD, Ø 50 mm
- Joint Ø 44 / 32 mm
- 2 tiges filetées M10
- Boîtier de réservation avec couvercle, pour boîtier à encastrer
- Boîtier de réservation pour fixation de robinetterie murale
- Matériel de fixation

N° de réf.	B [cm]	H [cm]	T [cm]	UC4 [pc.]	UC1 [pc.]	EUR/pc.
111.558.00.1	50	130	7,5	14	1	474.70

Accessoires

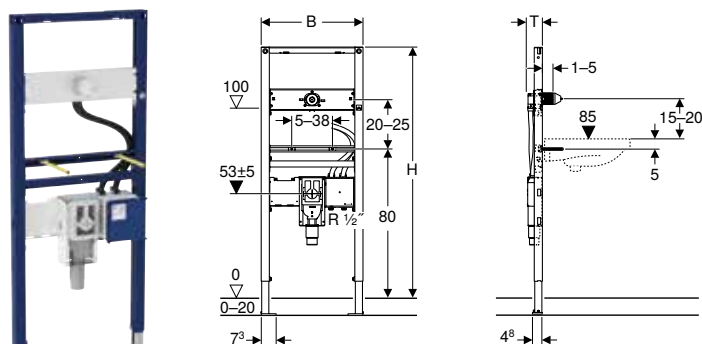
- Récapitulatif des accessoires – Bâti-supports Geberit Duofix pour lavabos → p. 81



- Prévoir jeu de fixations murales Geberit Duofix pour montage individuel (n° de réf. 111.815.00.1) ou montage système (n° de réf. 111.844.00.1), raccord de transition PE-HD sur PVC, Ø 50 (n° de réf. 154.298.00.1)



Bâti-support Geberit Duofix pour lavabo, 130 cm, robinetterie murale électronique avec module fonctionnel à encastrer, avec siphon à encastrer



Utilisation

- Pour la construction en cloison sèche
- Pour montage dans parois en applique à hauteur de local ou partielle
- Pour montage sur parois d'installation à hauteur du local
- Pour montage dans des parois Geberit Duofix à hauteur de local ou partielle
- Pour construction adaptée aux personnes à mobilité réduite
- Pour le montage de lavabos
- Pour robinetteries de lavabo Geberit Piave et Brenta, montage mural, pour module fonctionnel à encastrer
- Pour hauteur de chape de 0–20 cm

Caractéristiques

- Pieds supports galvanisés
- Pieds supports réglables 0–20 cm
- Pieds supports antidérapants
- Plaques de pied orientables
- Profondeur des plaques de pied adaptée à un montage dans profilés en U UW 50 et UW 75 et rails pour système Geberit Duofix
- Entraxe de fixation du lavabo 5–38 cm
- Plaque de raccordement de robinetterie réglable en hauteur
- Fixation pour robinetterie murale prémontée
- Siphon à encastrer avec guide de circulation optimal et haute capacité d'autonettoyage
- Siphon à encastrer adaptable en hauteur sur ± 3 cm pour montage final
- Boîtier à encastrer avec manchon de raccordement en PP, $\varnothing 50$ mm
- Alimentation compatible avec MasterFix et MeplaFix
- Alimentation sur le boîtier à encastrer, par le bas
- Fixation pour coude d'évacuation réglable en hauteur et avec isolation phonique
- Boîtier à encastrer pour robinetterie de lavabo Geberit, montage mural, pour module fonctionnel à encastrer, prémonté
- Tubes de raccordement prémontés entre le boîtier à encastrer et la fixation pour la robinetterie murale
- Unité d'arrêt intégrée dans le boîtier à encastrer
- Borne de raccordement électrique dans le boîtier à encastrer

Contenu de la livraison

- Boîtier de réservation
- 2 tiges filetées M10
- Matériel de fixation
- Boîtier de réservation avec couvercle, pour boîtier à encastrer
- Boîtier de réservation pour fixation de robinetterie murale

N° de réf.	B [cm]	H [cm]	T [cm]	UC4 [pc.]	UC1 [pc.]	EUR/pc.
111.561.00.1	50	130	7,4	14	1	555.56

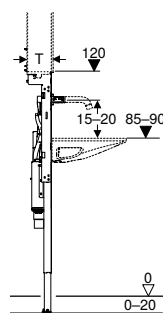
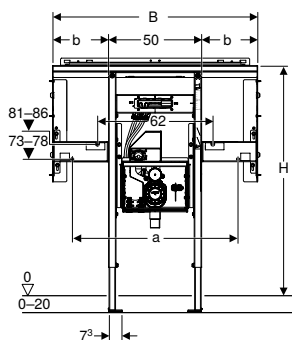
Accessoires

- Récapitulatif des accessoires – Bâti-supports Geberit Duofix pour lavabos → p. 81



- Prévoir jeu de fixations murales Geberit Duofix pour montage individuel (n° de réf. 111.815.00.1) ou montage système (n° de réf. 111.844.00.1), raccord de transition PE-HD sur PVC, $\varnothing 50$ (n° de réf. 154.298.00.1)

Bâti-support Geberit Duofix pour lavabo Geberit ONE et robinetterie murale Geberit ONE, à hauteur de pièce, avec siphon rotatif à encastrer, avec Clou à encastrer



Utilisation

- Pour la construction en cloison sèche
- Pour montage sur parois en applique à hauteur du local
- Pour montage sur parois d'installation à hauteur du local
- Pour montage sur parois Geberit Duofix à hauteur de local
- Pour construction adaptée aux personnes à mobilité réduite
- Pour lavabos Geberit ONE
- Pour lavabos pour meuble Geberit ONE
- Pour robinetteries de lavabo Geberit ONE, montage mural, pour bâti-support Geberit ONE
- Pour hauteur de chape de 0–20 cm

Caractéristiques

- Adapté à Geberit ONE
- Pieds supports galvanisés
- Pieds supports réglables 0–20 cm
- Pieds supports antidérapants
- Plaques de pied orientables
- Profondeur des plaques de pied adaptée à un montage dans profilés en U UW 50 et UW 75 et rails pour système Geberit Duofix
- Plaque de raccordement de robinetterie réglable en hauteur
- Fixation pour robinetterie murale prémontée
- Siphon rotatif à encastrer avec trappe de visite
- Réservoir à encastrer avec manchon de raccordement en PE, Ø 50 / 56 mm
- Alimentation compatible avec MasterFix et MeplaFix
- Alimentation sur le boîtier à encastrer, par le bas
- Boîtier à encastrer pour robinetterie de lavabo Geberit ONE, prémonté
- Tubes de raccordement prémontés entre le boîtier à encastrer et la fixation pour la robinetterie murale
- Unité d'arrêt intégrée dans le boîtier à encastrer
- Boîtier de raccordement électrique dans boîtier à encastrer

Contenu de la livraison

- Traverse pour armoire de toilette
- 2 fixations latérales
- 2 consoles
- Boîtiers de réservation
- 2 tiges filetées M10
- Prise femelle pour raccordement sur secteur
- Matériel de fixation

N° de réf.	Largeur de lavabo			b [cm]	H [cm]	T [cm]	UC4 [pc.]	UC1 [pc.]	EUR/pc.
	a [cm]	B [cm]	[cm]						
111.071.00.1	59	80	75	15	125	14	4	1	710.23
111.072.00.1	74	95	90	22,5	125	14	4	1	732.85
111.073.00.1	89	110	105	30	125	14	4	1	755.43
111.074.00.1	104	125	120	37,5	125	14	4	1	778.04

Accessoires

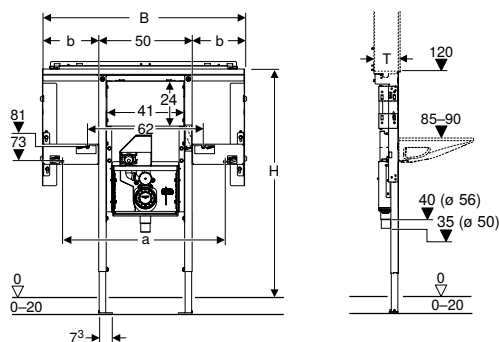
- Kit de finition pour lavabo Geberit ONE au design aérien → p. 127
- Kit de finition pour lavabo pour meuble Geberit ONE → p. 126
- Coffre d'encastrement Geberit Duofix pour armoire de toilette Geberit ONE de hauteur 100 cm → p. 134
- Kit de rallonges de pied Geberit Duofix pour hauteur de chape 20–40 cm → p. 136



- Prévoir raccord de transition PE-HD sur PVC, Ø 50 (n° de réf. 154.298.00.1)



Bâti-support Geberit Duofix pour lavabo Geberit ONE et robinetterie murale, à hauteur de pièce, avec siphon rotatif à encastrer, avec Clou à encastrer



Utilisation

- Pour la construction en cloison sèche
- Pour montage sur parois en applique à hauteur du local
- Pour montage sur parois d'installation à hauteur du local
- Pour montage sur parois Geberit Duofix à hauteur de local
- Pour construction adaptée aux personnes à mobilité réduite
- Pour lavabos Geberit ONE
- Pour lavabos pour meuble Geberit ONE
- Pour robinetteries à encastrer
- Pour hauteur de chape de 0-20 cm

Caractéristiques

- Adapté à Geberit ONE
- Pieds supports galvanisés
- Pieds supports réglables 0-20 cm
- Pieds supports antidérapants
- Plaques de pied orientables
- Profondeur des plaques de pied adaptée à un montage dans profilés en U UW 50 et UW 75 et rails pour système Geberit Duofix
- Plaque de montage en bois de placage, collage résistant à l'eau
- Plaque de montage réglable en hauteur et en profondeur
- Siphon rotatif à encastrer avec trappe de visite
- Réservoir à encastrer avec manchon de raccordement en PE, ø 50 / 56 mm
- Boîtier de raccordement électrique dans boîtier à encastrer

Contenu de la livraison

- Traverse pour armoire de toilette
- 2 fixations latérales
- 2 consoles
- 2 tiges filetées M10
- Prise femelle pour raccordement sur secteur
- Matériel de fixation

N° de réf.	Largeur de lavabo			b [cm]	H [cm]	T [cm]	UC4 [pc.]	UC1 [pc.]	EUR/pc.
	a [cm]	B [cm]	lavabo [cm]						
111.081.00.1	59	80	75	15	125	14	4	1	645.66
111.082.00.1	74	95	90	22,5	125	14	4	1	668.27
111.083.00.1	89	110	105	30	125	14	4	1	690.86
111.084.00.1	104	125	120	37,5	125	14	4	1	713.47

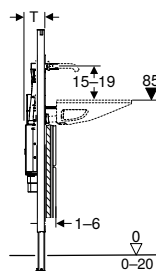
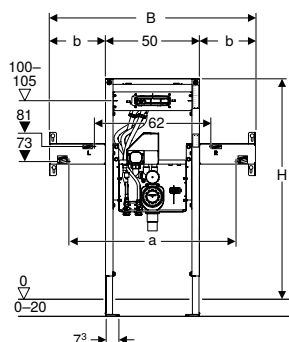
Accessoires

- Kit de finition pour lavabo Geberit ONE au design aérien → p. 127
- Kit de finition pour lavabo pour meuble Geberit ONE → p. 126
- Coffre d'encastrement Geberit Duofix pour armoire de toilette Geberit ONE de hauteur 100 cm → p. 134
- Kit de rallonges de pied Geberit Duofix pour hauteur de chape 20-40 cm → p. 136



- Prévoir raccord de transition PE-HD sur PVC, ø 50 (n° de réf. 154.298.00.1)

Bâti-support Geberit Duofix pour lavabo Geberit ONE et robinetterie murale Geberit ONE, à hauteur partielle, avec siphon rotatif à encastrer, avec Clou à encastrer



Utilisation

- Pour la construction en cloison sèche
- Pour montage dans des parois en applique à hauteur partielle
- Pour montage dans parois Geberit Duofix à hauteur partielle
- Pour construction adaptée aux personnes à mobilité réduite
- Pour lavabos Geberit ONE
- Pour lavabos pour meuble Geberit ONE
- Pour robinetteries de lavabo Geberit ONE, montage mural, pour bâti-support Geberit ONE
- Pour hauteur de chape de 0–20 cm

Caractéristiques

- Adapté à Geberit ONE
- Pieds supports galvanisés
- Pieds supports réglables 0–20 cm
- Pieds supports antidérapants
- Plaques de pied orientables
- Profondeur des plaques de pied adaptée à un montage dans profilés en U UW 50 et UW 75 et rails pour système Geberit Duofix
- Plaque de raccordement de robinetterie réglable en hauteur
- Fixation pour robinetterie murale prémontée
- Siphon rotatif à encastrer avec trappe de visite
- Réservoir à encastrer avec manchon de raccordement en PE, Ø 50 / 56 mm
- Alimentation compatible avec MasterFix et MeplaFix
- Alimentation sur le boîtier à encastrer, par le bas
- Boîtier à encastrer pour robinetterie de lavabo Geberit ONE, prémonté
- Tubes de raccordement prémontés entre le boîtier à encastrer et la fixation pour la robinetterie murale
- Unité d'arrêt intégrée dans le boîtier à encastrer
- Boîtier de raccordement électrique dans boîtier à encastrer

Contenu de la livraison

- 2 consoles
- Boîtiers de réservation
- 2 tiges filetées M10
- Prise femelle pour raccordement sur secteur
- Matériel de fixation

N° de réf.	Largeur de lavabo			b [cm]	H [cm]	T [cm]	UC4 [pc.]	UC1 [pc.]	EUR/pc.
	a [cm]	B [cm]	[cm]						
111.091.00.1	59	80	75	15	112–130	12	4	1	613.38
111.092.00.1	74	95	90	22,5	112–130	12	4	1	636.00
111.093.00.1	89	110	105	30	112–130	12	4	1	658.58
111.094.00.1	104	125	120	37,5	112–130	12	4	1	681.20

Accessoires

- Kit de finition pour lavabo Geberit ONE au design aérien → p. 127
- Kit de finition pour lavabo pour meuble Geberit ONE → p. 126
- Kit de rallonges de pied Geberit Duofix pour hauteur de chape 20–40 cm → p. 136

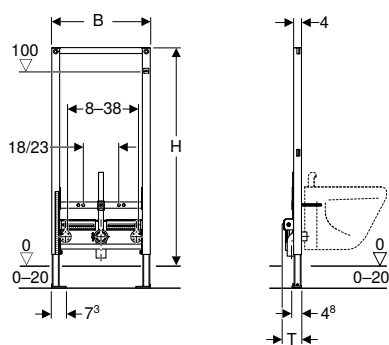


- Prévoir raccord de transition PE-HD sur PVC, Ø 50 (n° de réf. 154.298.00.1)



Bâti-supports pour bidets

Bâti-support Geberit Duofix pour bidet, 112 cm, universel



Utilisation

- Pour la construction en cloison sèche
- Pour montage dans parois en applique à hauteur de local ou partielle
- Pour montage sur parois d'installation à hauteur du local
- Pour montage dans des parois Geberit Duofix à hauteur de local ou partielle
- Pour bidets au sol avec robinetterie sur gorge
- Pour hauteur de chape de 0–20 cm

Contenu de la livraison

- Coude de raccordement en PE-HD, Ø 50 mm
- Joint Ø 44 / 32 mm
- 2 tiges filetées M12
- Matériel de fixation

Caractéristiques

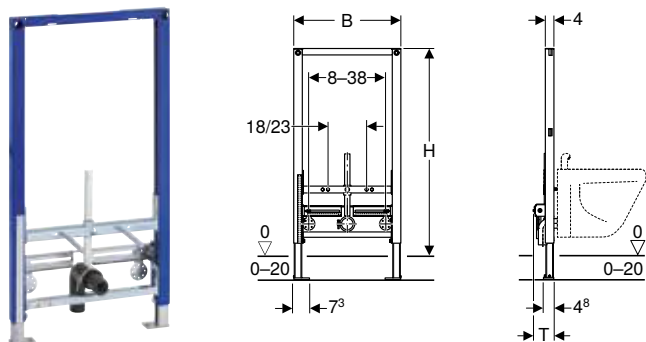
- Pieds supports galvanisés
- Pieds supports réglables 0–20 cm
- Pieds supports antidérapants
- Plaques de pied orientables
- Profondeur des plaques de pied adaptée à un montage dans profilés en U UW 50 et UW 75 et rails pour système Geberit Duofix
- Entraxe de fixation du bidet suspendu 18 ou 23 cm
- Fixation du bidet adaptable en hauteur
- Fixation pour coude d'évacuation réglable en hauteur et avec isolation phonique
- Fixations de robinetteries réglables en hauteur et en largeur

N° de réf.	B [cm]	H [cm]	T [cm]	UC4 [pc.]	UC1 [pc.]	EUR/pc.
111.520.00.1	50	112	10	14	1	317.05



- Prévoir jeu de fixations murales Geberit Duofix pour montage individuel (n° de réf. 111.815.00.1) ou montage système (n° de réf. 111.844.00.1), 2 appliques de robinetterie R 1/2 (n° de réf. 602.287.00.2), raccord de transition PE-HD sur PVC, Ø 50 (n° de réf. 154.298.00.1)

Bâti-support Geberit Duofix pour bidet, 98 cm, universel



Utilisation

- Pour la construction en cloison sèche
- Pour montage dans des parois en applique à hauteur partielle
- Pour montage dans parois Geberit Duofix à hauteur partielle
- Pour bidets au sol avec robinetterie sur gorge
- Pour hauteur de chape de 0–20 cm

Contenu de la livraison

- Coude de raccordement en PE-HD, Ø 50 mm
- Joint Ø 44 / 32 mm
- 2 tiges filetées M12
- Matériel de fixation

Caractéristiques

- Pieds supports galvanisés
- Pieds supports réglables 0–20 cm
- Pieds supports antidérapants
- Plaques de pied orientables
- Profondeur des plaques de pied adaptée à un montage dans profilés en U UW 50 et UW 75 et rails pour système Geberit Duofix
- Entraxe de fixation du bidet suspendu 18 ou 23 cm
- Fixation du bidet adaptable en hauteur
- Fixation pour coude d'évacuation réglable en hauteur et avec isolation phonique
- Fixations de robinetteries réglables en hauteur et en largeur

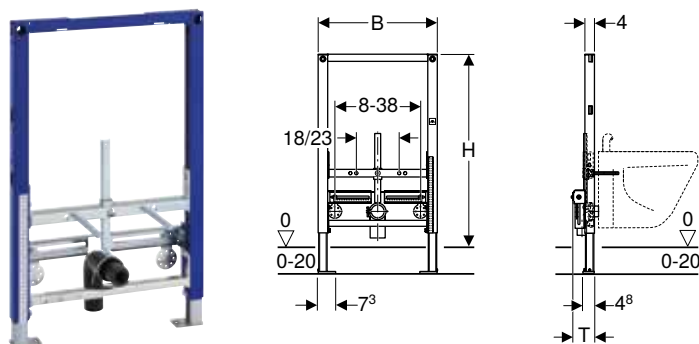
N° de réf.	B	H	T	UC4	UC1	EUR/pc.
	[cm]	[cm]	[cm]	[pc.]	[pc.]	
111.539.00.1	50	98	10	14	1	300.78



- Prévoir jeu de fixations murales Geberit Duofix pour montage individuel (n° de réf. 111.815.00.1) ou montage système (n° de réf. 111.844.00.1), 2 appliques de robinetterie R 1/2 (n° de réf. 602.287.00.2), raccord de transition PE-HD sur PVC, Ø 50 (n° de réf. 154.298.00.1)



Bâti-support Geberit Duofix pour bidet, 82 cm, universel



Utilisation

- Pour la construction en cloison sèche
- Pour montage dans des parois en applique à hauteur partielle
- Pour montage dans parois Geberit Duofix à hauteur partielle
- Pour bidets au sol avec robinetterie sur gorge
- Pour hauteur de chape de 0–20 cm

Caractéristiques

- Pieds supports galvanisés
- Pieds supports réglables 0–20 cm
- Pieds supports antidérapants
- Profondeur des plaques de pied adaptée à un montage dans profilés en U UW 50 et UW 75 et rails pour système Geberit Duofix
- Plaques de pied orientables
- Entraxe de fixation du bidet suspendu 18 ou 23 cm
- Fixation du bidet adaptable en hauteur
- Fixation pour coude d'évacuation réglable en hauteur et avec isolation phonique
- Fixations de robinetteries réglables en hauteur et en largeur

Contenu de la livraison

- Coude de raccordement en PE-HD, ø 50 mm
- Joint ø 44 / 32 mm
- 2 tiges filetées M12
- Matériel de fixation

N° de réf.	B [cm]	H [cm]	T [cm]	UC4 [pc.]	UC1 [pc.]	EUR/pc.
111.524.00.1	50	82	10	14	1	275.34

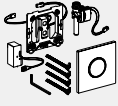



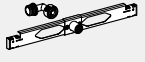


- Prévoir jeu de fixations murales Geberit Duofix pour montage individuel (n° de réf. 111.815.00.1) ou montage système (n° de réf. 111.844.00.1), 2 appliques de robinetterie R 1/2 (n° de réf. 602.287.00.2), raccord de transition PE-HD sur PVC, ø 50 (n° de réf. 154.298.00.1)

Bâti-supports pour urinoirs


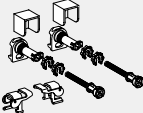
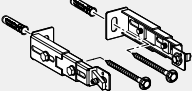



Récapitulatif des accessoires – Bâti-supports Geberit Duofix pour urinoirs

Geberit France, Version: novembre 2020

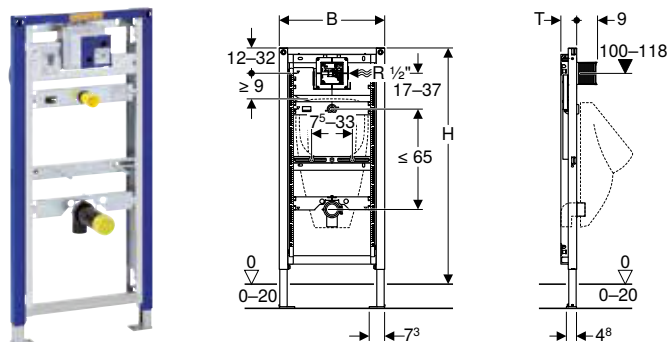
	Commandes d'urinoir à déclenchement électronique du rinçage, alimentation sur secteur	Commandes d'urinoir à déclenchement électronique du rinçage, alimentation par batterie	Commandes d'urinoir à déclenchement pneumatique du rinçage	Commande d'urinoir à déclenchement électronique du rinçage, alimentation sur secteur, non visible, universel	Barre d'alimentation Geberit pour urinoir avec effet d'eau	
						
	→ p. 267	→ p. 273	→ p. 278	→ p. 267	→ p. 135	
111.616.00.1 Bâti-support Geberit Duofix pour urinoir, 112–130 cm, universel	✓	✓	✓		✓	
111.676.00.1 Bâti-support Geberit Duofix pour urinoir, 112–130 cm, universel, pour effet d'eau	✓	✓	✓		✓	
111.617.00.1 Bâti-support Geberit Duofix pour urinoir, 98 cm, universel, pour déclenchement par le dessus			✓		✓	
111.696.00.1 Bâti-support Geberit Duofix pour urinoir, 112–130 cm, universel, pour commande d'urinoir dissimulée				✓	✓	
111.686.00.1 Bâti-support Geberit Duofix pour urinoir, 112–130 cm, universel, pour robinet de chasse apparent						

✓ Compatible



	Jeu de fixations murales Geberit Duofix pour montage individuel	Jeu de fixations murales Geberit Duofix pour montage individuel et montage système	Kit de fixation de pied Geberit Duofix à la paroi arrière	Matériel de fixation Geberit Duofix pour distance entre montants 50-57,5 cm	Kit de rallonges de pied Geberit Duofix pour hauteur de chape 20-40 cm	Raccord de transition Geberit sur PVC
						
	→ p. 130	→ p. 131	→ p. 138	→ p. 135	→ p. 136	→ p. 145
	✓	✓	✓	✓	✓	✓
	✓	✓	✓	✓	✓	✓
	✓	✓	✓	✓	✓	✓
	✓	✓	✓	✓	✓	✓
	✓	✓	✓	✓	✓	✓

Bâti-support Geberit Duofix pour urinoir, 112–130 cm, universel



Utilisation

- Pour la construction en cloison sèche
- Pour montage dans parois en applique à hauteur de local ou partielle
- Pour montage sur parois d'installation à hauteur du local
- Pour montage dans des parois Geberit Duofix à hauteur de local ou partielle
- Pour le montage d'urinoirs
- Pour montage de commandes d'urinoir Geberit (à partir de l'année de fabrication 2009)
- Pour hauteur de chape de 0–20 cm

Caractéristiques techniques

Pression dynamique	1–8 bar
Pression d'essai maximale, eau	16 bar
Pression d'essai maximale, air / gaz inerte	3 bar
Température maximale de l'eau	30 °C
Débit à 1 bar sans limiteur de débit	0,3 l/s
Débit à 1 bar avec limiteur de débit	0,18 l/s

Caractéristiques

- Pieds supports galvanisés
- Pieds supports réglables 0–20 cm
- Pieds supports antidérapants
- Plaques de pied orientables
- Profondeur des plaques de pied adaptée à un montage dans profilés en U UW 50 et UW 75 et rails pour système Geberit Duofix
- Hauteur du bâti-support adaptable à l'urinoir, 112–130 cm
- Boîtier à encastrer universel pour commandes d'urinoir Geberit
- Borne de raccordement électrique dans le boîtier à encastrer
- Alimentation à droite sur le boîtier à encastrer
- Alimentation compatible avec MasterFix et MeplaFix
- Equerre de raccordement à monter sans outil
- Robinet d'arrêt avec étranglement, pré-monté
- Avec fourreau intégré pour le rinçage de la conduite
- Boîtier de réservation pour trappe de visite 10,5 x 10,5 cm à recouper sans outils
- Tuyau de chasse à cintrer
- Tuyau de chasse avec guide afin d'éviter l'eau stagnante
- Fixation d'arrivée ø 32 mm réglable en hauteur
- Fixation pour coude d'évacuation réglable en hauteur et avec isolation phonique
- Fixations d'urinoirs M8, réglables en hauteur et en largeur
- Traverses avec repérage central, réglable sans outils
- Fixation supplémentaire avec accessoires possible pour urinoir
- Peuvent être transformés avec des accessoires pour s'adapter à des urinoirs avec effet d'eau

Contenu de la livraison

- Equerre de raccordement R 1/2"
- Boîtier de réservation avec couvercle
- Tube de raccordement entre l'entrée ø 32 mm et urinoir, avec joint sur urinoir
- Bouchon de protection
- Coude de raccordement en PE-HD, ø 63 / 50 mm
- Bouchon de protection
- Joint ø 57 / 50 mm
- Siphon pour urinoir ø 50 mm, avec joint pour urinoir
- 2 tiges filetées M8
- Matériel de fixation

N° de réf.	B [cm]	H [cm]	T [cm]	UC4 [pc.]	UC1 [pc.]	EUR/pc.
111.616.00.1	50	112–130	7,5	14	1	437.48

Accessoires

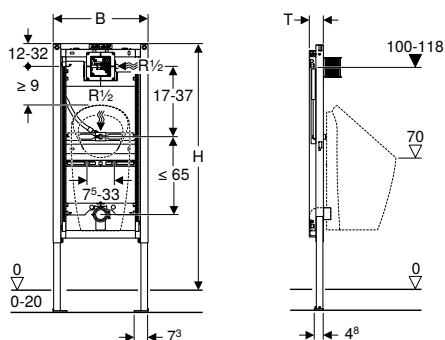
- Récapitulatif des accessoires – Bâti-supports Geberit Duofix pour urinoirs → p. 100



- Prévoir jeu de fixations murales Geberit Duofix pour montage individuel (n° de réf. 111.815.00.1) ou montage système (n° de réf. 111.844.00.1), raccord de transition PE-HD sur PVC, ø 50 (n° de réf. 154.298.00.1)
- La barre d'alimentation Geberit pour urinoir (n° de réf. 242.042.00.1) est nécessaire pour les urinoirs avec effet d'eau



Bâti-support Geberit Duofix pour urinoir, 112–130 cm, universel, pour effet d'eau



Utilisation

- Pour la construction en cloison sèche
- Pour montage dans parois en applique à hauteur de local ou partielle
- Pour montage sur parois d'installation à hauteur du local
- Pour montage dans des parois Geberit Duofix à hauteur de local ou partielle
- Pour le montage d'urinoirs
- Pour urinoirs Geberit Preda
- Pour urinoirs Geberit Selva
- Pour urinoirs Geberit Tamina
- Pour montage de commandes d'urinoir Geberit (à partir de l'année de fabrication 2009)
- Pour hauteur de chape de 0–20 cm

Caractéristiques techniques

Pression dynamique	1–8 bar
Pression d'essai maximale, eau	16 bar
Pression d'essai maximale, air / gaz inerte	3 bar
Température maximale de l'eau	30 °C
Débit à 1 bar sans limiteur de débit	0,3 l/s
Débit à 1 bar avec limiteur de débit	0,18 l/s

Caractéristiques

- Pieds supports galvanisés
- Pieds supports réglables 0–20 cm
- Plaques de pied antidérapants
- Plaques de pied orientables
- Profondeur des plaques de pied adaptée à un montage dans profilés en U UW 50 et UW 75 et rails pour système Geberit Duofix
- Hauteur du bâti-support adaptable à l'urinoir, 112–130 cm
- Positions de raccordement réglées pour urinoir Geberit Preda
- Boîtier à encastrer universel pour commandes d'urinoir Geberit
- Borne de raccordement électrique dans le boîtier à encastrer
- Alimentation à droite sur le boîtier à encastrer
- Alimentation compatible avec MasterFix et MeplaFix
- Equerre de raccordement à monter sans outil
- Robinet d'arrêt avec étranglement, pré-monté
- Avec fourreau intégré pour le rinçage de la conduite
- Boîtier de réservation pour trappe de visite 10,5 x 10,5 cm à recouper sans outils
- Tuyau de chasse à cintrer
- Tuyau de chasse avec guide afin d'éviter l'eau stagnante
- Fixation pour entrée Rp 1/2" réglable en hauteur et latéralement
- Fixation pour coude d'évacuation réglable en hauteur et avec isolation phonique
- Fixations d'urinoirs M8, réglables en hauteur et en largeur
- Traverses avec repérage central, réglable sans outils
- Marquages des positions de raccordement pour urinoir Geberit Preda et Selva
- Fixation supplémentaire avec accessoires possible pour urinoir

Contenu de la livraison

- Equerre de raccordement R 1/2"
- Boîtier de réservation avec couvercle
- Bouchon de protection
- Coude de raccordement en PE-HD, Ø 63 / 50 mm
- Bouchon de protection
- Joint Ø 57 / 50 mm
- Siphon pour urinoir Ø 50 mm, avec joint pour urinoir
- 2 tiges filetées M8
- Matériel de fixation

N° de réf.	B [cm]	H [cm]	T [cm]	UC4 [pc.]	UC1 [pc.]	EUR/pc.
111.676.00.1	50	112–130	7,5	14	1	485.11

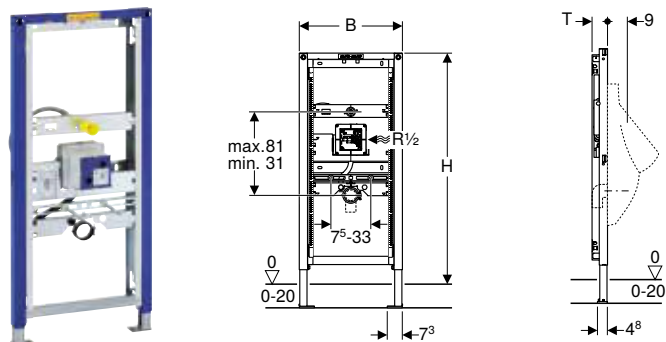
Accessoires

- Récapitulatif des accessoires – Bâti-supports Geberit Duofix pour urinoirs → p. 100



- Prévoir jeu de fixations murales Geberit Duofix pour montage individuel (n° de réf. 111.815.00.1) ou montage système (n° de réf. 111.844.00.1), raccord de transition PE-HD sur PVC, Ø 50 (n° de réf. 154.298.00.1)

Bâti-support Geberit Duofix pour urinoir, 112–130 cm, universel, pour commande d'urinoir dissimulée



Utilisation

- Pour la construction en cloison sèche
- Pour montage dans parois en applique à hauteur de local ou partielle
- Pour montage sur parois d'installation à hauteur du local
- Pour montage dans des parois Geberit Duofix à hauteur de local ou partielle
- Pour le montage d'urinoirs
- Pour commandes d'urinoirs Geberit pour montage dissimulé, avec protection contre le vandalisme
- Pour hauteur de chape de 0–20 cm

Caractéristiques techniques

Pression dynamique	1–8 bar
Pression d'essai maximale, eau	16 bar
Pression d'essai maximale, air / gaz inerte	3 bar
Température maximale de l'eau	30 °C
Débit à 1 bar sans limiteur de débit	0,3 l/s
Débit à 1 bar avec limiteur de débit	0,24 l/s

Caractéristiques

- Pieds supports galvanisés
- Pieds supports réglables 0–20 cm
- Pieds supports antidérapants
- Plaques de pied orientables
- Profondeur des plaques de pied adaptée à un montage dans profilés en U UW 50 et UW 75 et rails pour système Geberit Duofix
- Hauteur du bâti-support adaptable à l'urinoir, 112–130 cm
- Boîtier à encastrer universel pour commandes d'urinoir Geberit
- Borne de raccordement électrique dans le boîtier à encastrer
- Alimentation à droite sur le boîtier à encastrer
- Robinet d'arrêt avec étranglement, pré-monté
- Avec fourreau intégré pour le rinçage de la conduite
- Trappe de visite derrière l'urinoir
- Boîtier de réservation pour trappe de visite 10,5 x 10,5 cm à recouper sans outils
- Tuyau de chasse flexible avec guidage et clapet anti-retour montés
- Equipé d'un fourreau pour le raccordement du capteur sur le siphon de la commande d'urinoir
- Fixation d'arrivée \varnothing 32 mm réglable en hauteur
- Fixation pour coude d'évacuation réglable en hauteur et avec isolation phonique
- Fixations d'urinoirs M8, réglables en hauteur et en largeur
- Traverses avec repérage central, réglable sans outils
- Fixation supplémentaire avec accessoires possible pour urinoir
- Peuvent être transformés avec des accessoires pour s'adapter à des urinoirs avec effet d'eau

Contenu de la livraison

- Alimentation R 1/2"
- Boîtier de réservation avec couvercle
- 2 tiges filetées M8
- Matériel de fixation

N° de réf.		B [cm]	H [cm]	T [cm]	UC4 [pc.]	UC1 [pc.]	EUR/pc.
111.696.00.1	F	50	112–130	7,5	14	1	437.48

F : Fin de série avril 2021

A commander en supplément

- Siphon pour urinoir
- Coude de raccordement

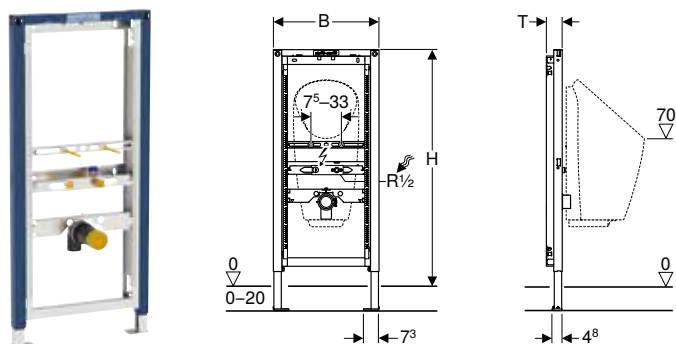
Accessoires

- Récapitulatif des accessoires – Bâti-supports Geberit Duofix pour urinoirs → p. 100



- Prévoir jeu de fixations murales Geberit Duofix pour montage individuel (n° de réf. 111.815.00.1) ou montage système (n° de réf. 111.844.00.1), raccord de transition PE-HD sur PVC, \varnothing 50 (n° de réf. 154.298.00.1), commande d'urinoir à déclenchement électronique du rinçage, alimentation sur secteur, non visible (n° de réf. 116.010.00.1)

Bâti-support Geberit Duofix pour urinoir, 112–130 cm, universel, pour robinet de chasse apparent



Utilisation

- Pour la construction en cloison sèche
- Pour montage dans parois en applique à hauteur de local ou partielle
- Pour montage sur parois d'installation à hauteur du local
- Pour montage dans des parois Geberit Duofix à hauteur de local ou partielle
- Pour le montage d'urinoirs avec commande intégrée
- Pour le montage d'urinoirs sans eau
- Pour urinoirs Geberit Preda
- Pour urinoirs Geberit Selva
- Pour urinoirs Geberit Tamina
- Pour robinets de chasse apparents
- Pour hauteur de chape de 0–20 cm

Caractéristiques

- Pieds supports galvanisés
- Pieds supports réglables 0–20 cm
- Pieds supports antidérapants
- Plaques de pied orientables
- Profondeur des plaques de pied adaptée à un montage dans profilés en U UW 50 et UW 75 et rails pour système Geberit Duofix
- Hauteur du bâti-support adaptable à l'urinoir, 112–130 cm
- Positions de raccordement réglées pour urinoir Geberit Preda
- Fixation pour entrée Rp 1/2" réglable en hauteur et latéralement
- Fixation pour coude d'évacuation réglable en hauteur et avec isolation phonique
- Fixations d'urinoirs M8, réglables en hauteur et en largeur
- Traverses avec repérage central, réglable sans outils
- Marquages des positions de raccordement pour urinoir Geberit Preda et Selva
- Fixation supplémentaire avec accessoires possible pour urinoir
- Bouchon de protection pour essai de pression unique à l'eau froide jusqu'à 15 bars / 1500 kPa maximum

Contenu de la livraison

- Alimentation Rp 1/2" / R 1/2", compatible MF
- Bouchon de protection
- Coude de raccordement en PE-HD, ø 63 / 50 mm
- Bouchon de protection
- Joint ø 57 / 50 mm
- Siphon pour urinoir ø 50 mm, avec joint pour urinoir
- 2 tiges filetées M8
- Matériel de fixation

N° de réf.	B [cm]	H [cm]	T [cm]	UC4 [pc.]	UC1 [pc.]	EUR/pc.
111.686.00.1	50	112–130	7,5	14	1	368.30

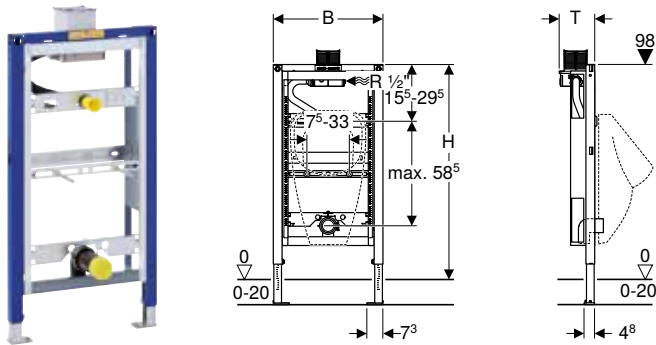
Accessoires

- Récapitulatif des accessoires – Bâti-supports Geberit Duofix pour urinoirs → p. 100



- Prévoir jeu de fixations murales Geberit Duofix pour montage individuel (n° de réf. 111.815.00.1) ou montage système (n° de réf. 111.844.00.1), raccord de transition PE-HD sur PVC, ø 50 (n° de réf. 154.298.00.1)

Bâti-support Geberit Duofix pour urinoir, 98 cm, universel, pour déclenchement par le dessus



Utilisation

- Pour la construction en cloison sèche
- Pour montage dans des parois en applique à hauteur partielle
- Pour montage dans parois Geberit Duofix à hauteur partielle
- Pour le montage d'urinoirs
- Pour montage de commandes d'urinoir Geberit pneumatiques (à partir de l'année de fabrication 2009)
- Pour hauteur de chape de 0-20 cm

Caractéristiques techniques

Pression dynamique	1-8 bar
Pression d'essai maximale, eau	16 bar
Pression d'essai maximale, air / gaz inerte	3 bar
Température maximale de l'eau	30 °C
Débit à 1 bar sans limiteur de débit	0,3 l/s
Débit à 1 bar avec limiteur de débit	0,18 l/s

Caractéristiques

- Pieds supports galvanisés
- Pieds supports réglables 0-20 cm
- Pieds supports antidérapants
- Plaques de pied orientables
- Profondeur des plaques de pied adaptée à un montage dans profilés en U UW 50 et UW 75 et rails pour système Geberit Duofix
- Boîtier à encastrer universel pour commandes d'urinoir Geberit
- Alimentation à droite sur le boîtier à encastrer
- Alimentation compatible avec MasterFix et MeplaFix
- Equerre de raccordement à monter sans outil
- Robinet d'arrêt avec étranglement, pré-monté
- Avec fourreau intégré pour le rinçage de la conduite
- Boîtier de réservation pour trappe de visite 10,5 x 10,5 cm à recouper sans outils
- Tuyau de chasse à cintrer
- Tuyau de chasse avec guide afin d'éviter l'eau stagnante
- Fixation d'arrivée ø 32 mm réglable en hauteur
- Fixation pour coude d'évacuation réglable en hauteur et avec isolation phonique
- Fixations d'urinoirs M8, réglables en hauteur et en largeur
- Traverses avec repérage central, réglable sans outils
- Fixation supplémentaire avec accessoires possible pour urinoir
- Peuvent être transformés avec des accessoires pour s'adapter à des urinoirs avec effet d'eau

Contenu de la livraison

- Alimentation R 1/2"
- Boîtier de réservation avec couvercle
- Tube de raccordement entre l'entrée ø 32 mm et urinoir, avec joint sur urinoir
- Bouchon de protection
- Coude de raccordement en PE-HD, ø 63 / 50 mm
- Bouchon de protection
- Joint ø 57 / 50 mm
- Siphon pour urinoir ø 50 mm, avec joint pour urinoir
- 2 tiges filetées M8
- Matériel de fixation

N° de réf.	B [cm]	H [cm]	T [cm]	UC4 [pc.]	UC1 [pc.]	EUR/pc.
111.617.00.1	50	98	16,5	5	1	459.33

Accessoires

- Récapitulatif des accessoires – Bâti-supports Geberit Duofix pour urinoirs → p. 100



- Prévoir jeu de fixations murales Geberit Duofix pour montage individuel (n° de réf. 111.815.00.1) ou montage système (n° de réf. 111.844.00.1), raccord de transition PE-HD sur PVC, ø 50 (n° de réf. 154.298.00.1)
- La barre d'alimentation Geberit pour urinoir (n° de réf. 242.042.00.1) est nécessaire pour les urinoirs avec effet d'eau



Bâti-supports pour douches avec évacuation murale

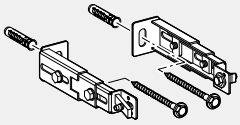


Récapitulatif des accessoires – Bâti-supports Geberit Duofix pour douches et baignoires

Geberit France, Version: novembre 2020

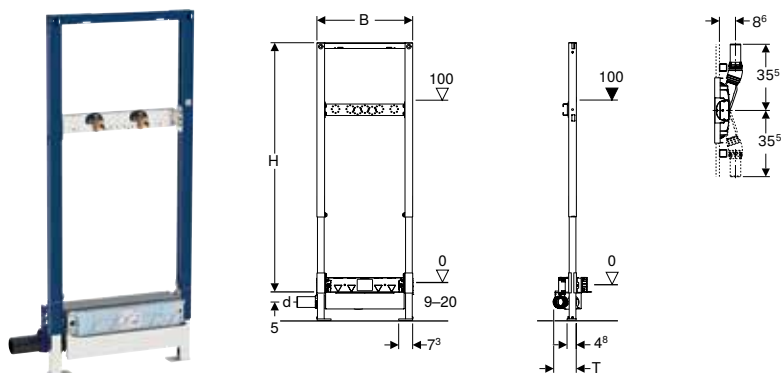
	Raccord de transition Geberit sur PVC	Jeu de fixations murales Geberit Duofix pour montage individuel	Jeu de fixations murales Geberit Duofix pour montage individuel et montage système	
				
	→ p. 145	→ p. 130	→ p. 131	
111.740.00.1 Bâti-support Geberit Duofix pour douche et baignoire, 98–112 cm, robinetterie murale apparente		✓	✓	
111.587.00.1 Bâti-support Geberit Duofix pour douche, 130 cm, avec évacuation murale, robinetterie murale apparente, pour hauteur de chape au niveau de l'arrivée d'eau 90–200 mm	✓	✓	✓	
111.589.00.1 Bâti-support Geberit Duofix pour douche, 130 cm, avec évacuation murale, robinetterie murale apparente, pour hauteur de chape au niveau de l'arrivée d'eau 65–90 mm	✓	✓	✓	
111.580.00.1 Bâti-support Geberit Duofix pour douche, 130 cm, avec évacuation murale, robinetterie murale à encastrer, pour hauteur de chape au niveau de l'arrivée d'eau 90–200 mm	✓	✓	✓	
111.581.00.1 Bâti-support Geberit Duofix pour douche, 130 cm, avec évacuation murale, robinetterie murale à encastrer, pour hauteur de chape au niveau de l'arrivée d'eau 65–90 mm	✓	✓	✓	
111.591.00.1 Bâti-support Geberit Duofix pour douche, 50 cm, avec évacuation murale, pour hauteur de chape au niveau de l'arrivée d'eau 90–200 mm	✓	✓	✓	
111.593.00.1 Bâti-support Geberit Duofix pour douche, 50 cm, avec évacuation murale, pour hauteur de chape au niveau de l'arrivée d'eau 65–90 mm	✓	✓	✓	

✓ Compatible



	Kit de fixation de pied Geberit Duofix à la paroi arrière	Matériel de fixation Geberit Duofix pour distance entre montants 50-57,5 cm	Kit de rallonges de pied Geberit Duofix pour hauteur de chape 20-40 cm
			
	→ p. 138	→ p. 135	→ p. 136
	✓	✓	✓
	✓	✓	✓
	✓	✓	✓
	✓	✓	✓
	✓	✓	✓
	✓	✓	
	✓	✓	

Bâti-support Geberit Duofix pour douche, 130 cm, avec évacuation murale, robinetterie murale apparente, pour hauteur de chape au niveau de l'arrivée d'eau 90–200 mm



Utilisation

- Pour salles de bain domestiques
- Pour la construction en cloison sèche
- Pour les étanchéités combinées
- Pour montage sur parois d'installation à hauteur de local
- Pour montage dans parois en applique à hauteur de local ou partielle
- Pour montage dans des parois Geberit Duofix à hauteur de local ou partielle
- Pour l'évacuation des douches de plain pied
- Pour des hauteurs de chape ≥ 90 mm à l'entrée
- Pour robinetteries murales apparentes

Caractéristiques techniques

Débit d'évacuation	0,8 l/s
Garde d'eau	50 mm

Caractéristiques

- Qualité contrôlée selon EN 1253-3
- Niveau d'étanchéité réglable pour un point d'injection sans tension
- Anneau d'étanchéité autocollant à revêtement en non tissé
- Natte d'étanchéité prémontée
- Natte d'étanchéité, 10 cm sur tout le pourtour, pour raccorder aux systèmes d'étanchement
- Pieds supports antidérapants
- Plaques de pied orientables
- Profondeur des plaques de pied adaptée à l'installation sur profilés en U UW 50 et rails pour système Geberit Duofix
- Plaque de raccordement de robinetterie adaptable en hauteur et en profondeur
- Hauteur de l'entrée du siphon réglable
- Epaisseur d'habillage 10–40 mm
- Convient pour des épaisseurs de carrelage sur sol de 2–26 mm
- Convient pour des épaisseurs de carrelage sur mur de 2–35 mm
- Raccordement à l'évacuation des eaux usées sur le côté

Contenu de la livraison

- 2 équerres de raccordement Rp 1/2" / R 1/2", compatible MF
- 2 isolations phoniques
- 2 gaines isolantes
- Manchon de raccordement en PE-HD, $\varnothing 50$ mm
- Couverture de protection avec tôle d'alimentation intégrée
- Matériel de fixation

N° de réf.	DN	d, \varnothing [mm]	B [cm]	H [cm]	T [cm]	UC4 [pc.]	UC1 [pc.]	EUR/pc.
111.587.00.1	50	50	50	130	12,5	4	1	407.04

A commander en supplément

- Kit de finition

Accessoires

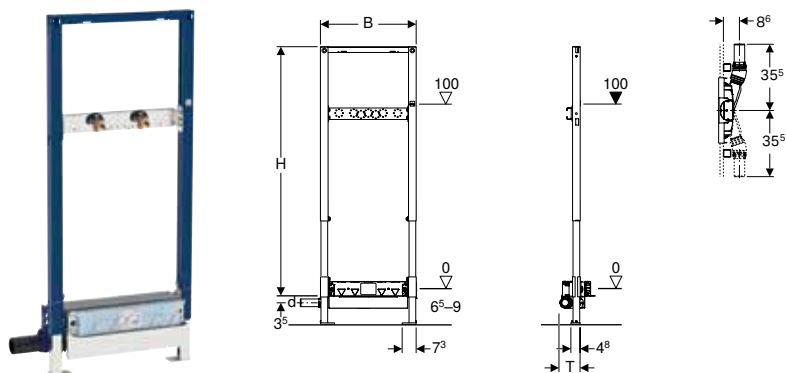
- Récapitulatif des accessoires – Bâti-supports Geberit Duofix pour douches et baignoires → p. 109



- Prévoir jeu de fixations murales Geberit Duofix pour montage individuel (n° de réf. 111.815.00.1) ou montage système (n° de réf. 111.844.00.1), raccord de transition PE-HD sur PVC, $\varnothing 50$ (n° de réf. 154.298.00.1)
- Les carreaux de sol en pierre naturelle risquent de se décolorer dans la zone de la douche.



Bâti-support Geberit Duofix pour douche, 130 cm, avec évacuation murale, robinetterie murale apparente, pour hauteur de chape au niveau de l'arrivée d'eau 65–90 mm



Utilisation

- Pour salles de bain domestiques
- Pour la collecte des eaux usées d'un seul pommeau de douche
- Pour montage à une très faible hauteur de chape
- Pour l'évacuation des douches de plain pied
- Pour des hauteurs de chape ≥ 65 mm à l'entrée
- Pour la construction en cloison sèche
- Pour robinetteries murales apparentes
- Pour les étanchéités combinées
- Pour montage dans parois en applique à hauteur de local ou partielle
- Pour montage sur parois d'installation à hauteur du local
- Pour montage dans des parois Geberit Duofix à hauteur de local ou partielle

Caractéristiques techniques

Débit d'évacuation	0,4 l/s
Garde d'eau	30 mm

Caractéristiques

- La garde d'eau n'est que de 30 mm par dérogation aux exigences de EN 1253
- Niveau d'étanchéité réglable pour un point d'injection sans tension
- Natte d'étanchéité prémontée
- Natte d'étanchéité, 10 cm sur tout le pourtour, pour raccorder aux systèmes d'étanchement
- Pieds supports antidérapants
- Plaques de pied orientables
- Profondeur des plaques de pied adaptée à l'installation sur profilés en U UW 50 et rails pour système Geberit Duofix
- Plaque de raccordement de robinetterie adaptable en hauteur et en profondeur
- Hauteur de l'entrée du siphon réglable
- Epaisseur d'habillage 10–40 mm
- Convient pour des épaisseurs de carrelage sur sol de 2–26 mm
- Convient pour des épaisseurs de carrelage sur mur de 2–35 mm
- Raccordement à l'évacuation des eaux usées sur le côté
- Anneau d'étanchéité autocollant à revêtement en non tissé

Contenu de la livraison

- Manchon de raccordement en PE-HD, \varnothing 40 mm
- 2 équerres de raccordement Rp 1/2" / R 1/2", compatible MF
- 2 anneaux d'étanchéité
- 2 isolations phoniques
- 2 gaines isolantes
- Couvercle de protection avec tôle d'alimentation intégrée
- Matériel de fixation

N° de réf.	DN	d, \varnothing [mm]	B [cm]	H [cm]	T [cm]	UC4 [pc.]	UC1 [pc.]	EUR/pc.
111.589.00.1	40	40	50	130	11	4	1	422.72

A commander en supplément

- Kit de finition

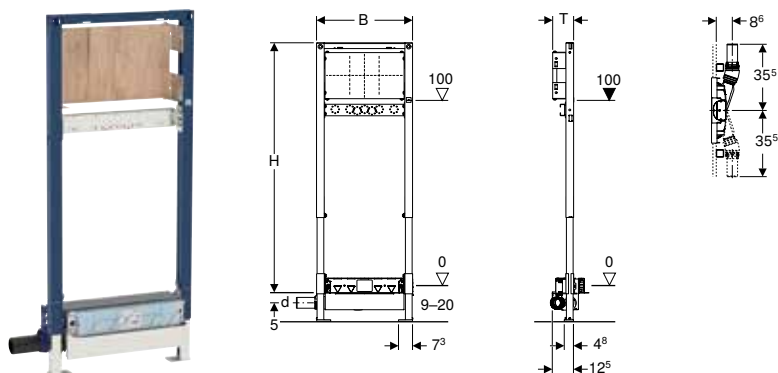
Accessoires

- Récapitulatif des accessoires – Bâti-supports Geberit Duofix pour douches et baignoires → p. 109



- Prévoir jeu de fixations murales Geberit Duofix pour montage individuel (n° de réf. 111.815.00.1) ou montage système (n° de réf. 111.844.00.1), raccord de transition PE-HD sur PVC, \varnothing 40 (n° de réf. 154.297.00.1)
- Les carreaux de sol en pierre naturelle risquent de se décolorer dans la zone de la douche.

Bâti-support Geberit Duofix pour douche, 130 cm, avec évacuation murale, robinetterie murale à encastrer, pour hauteur de chape au niveau de l'arrivée d'eau 90–200 mm



Utilisation

- Pour salles de bain domestiques
- Pour la construction en cloison sèche
- Pour robinetteries apparentes ou à encastrer
- Pour des robinetteries murales à encastrer
- Pour les étanchéités combinées
- Pour montage dans parois en applique à hauteur de local ou partielle
- Pour montage sur parois d'installation à hauteur du local
- Pour montage dans des parois Geberit Duofix à hauteur de local ou partielle
- Pour l'évacuation des douches de plain pied
- Pour des hauteurs de chape ≥ 90 mm à l'entrée

Caractéristiques techniques

Débit d'évacuation	0,8 l/s
Garde d'eau	50 mm

Caractéristiques

- Qualité contrôlée selon EN 1253-3
- Niveau d'étanchéité réglable pour un point d'injection sans tension
- Anneau d'étanchéité autocollant à revêtement en non tissé
- Natte d'étanchéité prémontée
- Natte d'étanchéité, 10 cm sur tout le pourtour, pour raccorder aux systèmes d'étanchement
- Pieds supports antidérapants
- Plaques de pied orientables
- Profondeur des plaques de pied adaptée à l'installation sur profilés en U UW 50 et rails pour système Geberit Duofix
- Plaque de montage réglable en hauteur et en profondeur
- Plaque de montage en bois de placage, collage résistant à l'eau
- Classe de matériaux de construction B2 selon DIN 4102-1, ou classe D-s2, d0 selon DIN EN 13501-3
- Emission de formaldéhyde, classe A selon EN 1084, ou classe E 1 selon EN 13936
- Hauteur de l'entrée du siphon réglable
- Epaisseur d'habillage 10–40 mm
- Convient pour des épaisseurs de carrelage sur sol de 2–26 mm
- Convient pour des épaisseurs de carrelage sur mur de 2–35 mm
- Raccordement à l'évacuation des eaux usées sur le côté

Contenu de la livraison

- Manchon de raccordement en PE-HD, ø 50 mm
- Equerre de raccordement Rp 1/2" / R 1/2", compatible MF
- Anneau d'étanchéité
- Natte isolante antibruit
- Fourreau isolant
- Bouchon de protection
- Couvercle de protection avec tôle d'alimentation intégrée
- Matériel de fixation

N° de réf.	DN	d, ø [mm]	B [cm]	H [cm]	T [cm]	UC4 [pc.]	UC1 [pc.]	EUR/pc.
111.580.00.1	50	50	50	130	11	4	1	438.35

A commander en supplément

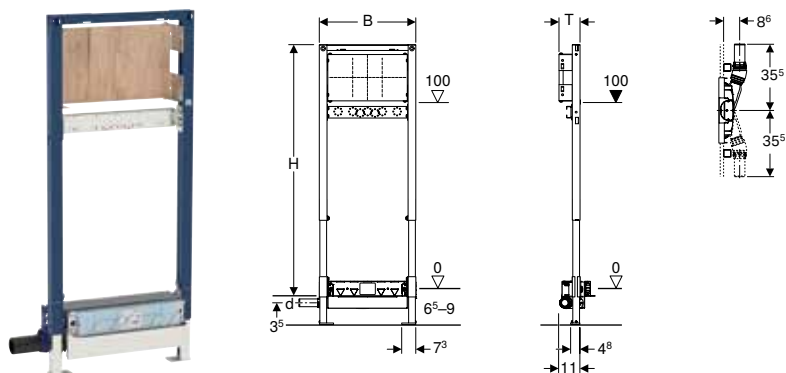
- Kit de finition

Accessoires

- Récapitulatif des accessoires – Bâti-supports Geberit Duofix pour douches et baignoires → p. 109



- Prévoir jeu de fixations murales Geberit Duofix pour montage individuel (n° de réf. 111.815.00.1) ou montage système (n° de réf. 111.844.00.1), raccord de transition PE-HD sur PVC, Ø 50 (n° de réf. 154.298.00.1)
- Les carreaux de sol en pierre naturelle risquent de se décolorer dans la zone de la douche.

**Bâti-support Geberit Duofix pour douche, 130 cm, avec évacuation murale, robinetterie murale à encastrer, pour hauteur de chape au niveau de l'arrivée d'eau 65–90 mm****Utilisation**

- Pour salles de bain domestiques
- Pour la collecte des eaux usées d'un seul pommeau de douche
- Pour montage à une très faible hauteur de chape
- Pour l'évacuation des douches de plain pied
- Pour des hauteurs de chape ≥ 65 mm à l'entrée
- Pour la construction en cloison sèche
- Pour robinetteries apparentes ou à encastrer
- Pour des robinetteries murales à encastrer
- Pour les étanchéités combinées
- Pour montage dans parois en applique à hauteur de local ou partielle
- Pour montage sur parois d'installation à hauteur du local
- Pour montage dans des parois Geberit Duofix à hauteur de local ou partielle

Caractéristiques techniques

Débit d'évacuation	0,4 l/s
Garde d'eau	30 mm

Caractéristiques

- La garde d'eau n'est que de 30 mm par dérogation aux exigences de EN 1253
- Niveau d'étanchéité réglable pour un point d'injection sans tension
- Natte d'étanchéité prémontée
- Natte d'étanchéité, 10 cm sur tout le pourtour, pour raccorder aux systèmes d'étanchement
- Pieds supports antidérapants
- Plaques de pied orientables
- Profondeur des plaques de pied adaptée à l'installation sur profilés en U UW 50 et rails pour système Geberit Duofix
- Plaque de montage réglable en hauteur et en profondeur
- Plaque de montage en bois de placage, collage résistant à l'eau
- Classe de matériaux de construction B2 selon DIN 4102-1, ou classe D-s2, d0 selon DIN EN 13501-3
- Emission de formaldéhyde, classe A selon EN 1084, ou classe E 1 selon EN 13936
- Hauteur de l'entrée du siphon réglable
- Epaisseur d'habillage 10–40 mm
- Convient pour des épaisseurs de carrelage sur sol de 2–26 mm
- Convient pour des épaisseurs de carrelage sur mur de 2–35 mm
- Raccordement à l'évacuation des eaux usées sur le côté
- Anneau d'étanchéité autocollant à revêtement en non tissé

Contenu de la livraison

- Manchon de raccordement en PE-HD, \varnothing 40 mm
- Equerre de raccordement Rp 1/2" / R 1/2", compatible MF
- Anneau d'étanchéité
- Natte isolante antibruit
- Fourreau isolant
- Bouchon de protection
- Couvercle de protection avec tôle d'alimentation intégrée
- Matériel de fixation

N° de réf.	DN	d, \varnothing [mm]	B [cm]	H [cm]	T [cm]	UC4 [pc.]	UC1 [pc.]	EUR/pc.
111.581.00.1	40	40	50	130	11	4	1	454.02

A commander en supplément

- Kit de finition

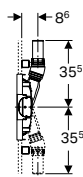
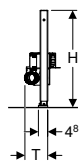
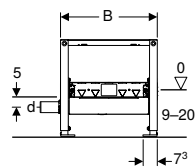
Accessoires

- Récapitulatif des accessoires – Bâti-supports Geberit Duofix pour douches et baignoires → p. 109



- Prévoir jeu de fixations murales Geberit Duofix pour montage individuel (n° de réf. 111.815.00.1) ou montage système (n° de réf. 111.844.00.1), raccord de transition PE-HD sur PVC, \varnothing 40 (n° de réf. 154.297.00.1)
- Les carreaux de sol en pierre naturelle risquent de se décolorer dans la zone de la douche.

Bâti-support Geberit Duofix pour douche, 50 cm, avec évacuation murale, pour hauteur de chape au niveau de l'arrivée d'eau 90–200 mm



Utilisation

- Pour salles de bain domestiques
- Pour la construction en cloison sèche
- Pour montage dans parois en applique à hauteur de local ou partielle
- Pour montage sur parois d'installation à hauteur du local
- Pour montage dans des parois Geberit Duofix à hauteur de local ou partielle
- Pour l'évacuation des douches de plain pied
- Pour des hauteurs de chape ≥ 90 mm à l'entrée
- Pour les étanchéités combinées

Caractéristiques techniques

Débit d'évacuation	0,8 l/s
Garde d'eau	50 mm

Caractéristiques

- Qualité contrôlée selon EN 1253-3
- Pieds supports antidérapants
- Plaques de pied orientables
- Profondeur des plaques de pied adaptée à l'installation sur profilés en U UW 50 et rails pour système Geberit Duofix
- Hauteur de l'entrée du siphon réglable
- Epaisseur d'habillage 10–40 mm
- Convient pour des épaisseurs de carrelage sur sol de 2–26 mm
- Convient pour des épaisseurs de carrelage sur mur de 2–35 mm
- Niveau d'étanchéité réglable pour un point d'injection sans tension
- Raccordement à l'évacuation des eaux usées sur le côté
- Natte d'étanchéité prémontée
- Natte d'étanchéité, 10 cm sur tout le pourtour, pour raccorder aux systèmes d'étanchement

Contenu de la livraison

- Manchon de raccordement en PE-HD, Ø 50 mm
- Couvercle de protection avec tôle d'alimentation intégrée
- Matériel de fixation

N° de réf.	DN	d, Ø [mm]	B [cm]	H [cm]	T [cm]	UC4 [pc.]	UC1 [pc.]	EUR/pc.
111.591.00.1	50	50	50	50	12,5	8	1	350.68

A commander en supplément

- Kit de finition

Accessoires

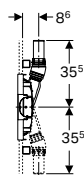
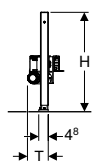
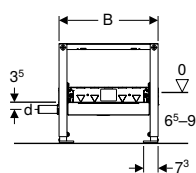
- Récapitulatif des accessoires – Bâti-supports Geberit Duofix pour douches et baignoires → p. 109



- Prévoir jeu de fixations murales Geberit Duofix pour montage individuel (n° de réf. 111.815.00.1) ou montage système (n° de réf. 111.844.00.1), raccord de transition PE-HD sur PVC, Ø 50 (n° de réf. 154.298.00.1)
- Les carreaux de sol en pierre naturelle risquent de se décolorer dans la zone de la douche.



Bâti-support Geberit Duofix pour douche, 50 cm, avec évacuation murale, pour hauteur de chape au niveau de l'arrivée d'eau 65–90 mm



Utilisation

- Pour salles de bain domestiques
- Pour la construction en cloison sèche
- Pour montage dans parois en applique à hauteur de local ou partielle
- Pour montage sur parois d'installation à hauteur du local
- Pour montage dans des parois Geberit Duofix à hauteur de local ou partielle
- Pour l'évacuation des douches de plain pied
- Pour les étanchéités combinées
- Pour la collecte des eaux usées d'un seul pommeau de douche
- Pour montage à une très faible hauteur de chape
- Pour des hauteurs de chape ≥ 65 mm à l'entrée

Caractéristiques techniques

Débit d'évacuation	0,4 l/s
Garde d'eau	30 mm

Caractéristiques

- La garde d'eau n'est que de 30 mm par dérogation aux exigences de EN 1253
- Pieds supports antidérapants
- Plaques de pied orientables
- Profondeur des plaques de pied adaptée à l'installation sur profils en U UW 50 et rails pour système Geberit Duofix
- Hauteur de l'entrée du siphon réglable
- Epaisseur d'habillage 10–40 mm
- Convient pour des épaisseurs de carrelage sur sol de 2–26 mm
- Convient pour des épaisseurs de carrelage sur mur de 2–35 mm
- Niveau d'étanchéité réglable pour un point d'injection sans tension
- Raccordement à l'évacuation des eaux usées sur le côté
- Natte d'étanchéité prémontée
- Natte d'étanchéité, 10 cm sur tout le pourtour, pour raccorder aux systèmes d'étanchement

Contenu de la livraison

- Manchon de raccordement en PE-HD, \varnothing 40 mm
- Couvercle de protection avec tôle d'alimentation intégrée
- Matériel de fixation

N° de réf.	DN	d, \varnothing [mm]	B [cm]	H [cm]	T [cm]	UC4 [pc.]	UC1 [pc.]	EUR/pc.
111.593.00.1	40	40	50	50	11	8	1	366.36

A commander en supplément

- Kit de finition

Accessoires

- Récapitulatif des accessoires – Bâti-supports Geberit Duofix pour douches et baignoires → p. 109


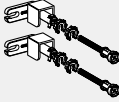


- Prévoir jeu de fixations murales Geberit Duofix pour montage individuel (n° de réf. 111.815.00.1) ou montage système (n° de réf. 111.844.00.1), raccord de transition PE-HD sur PVC, \varnothing 40 (n° de réf. 154.297.00.1)
- Les carreaux de sol en pierre naturelle risquent de se décolorer dans la zone de la douche.

Bâti-supports pour douches et baignoires

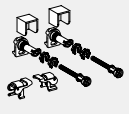
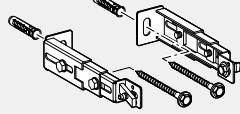


Récapitulatif des accessoires – Bâti-supports Geberit Duofix pour douches et baignoires

Geberit France, Version: novembre 2020

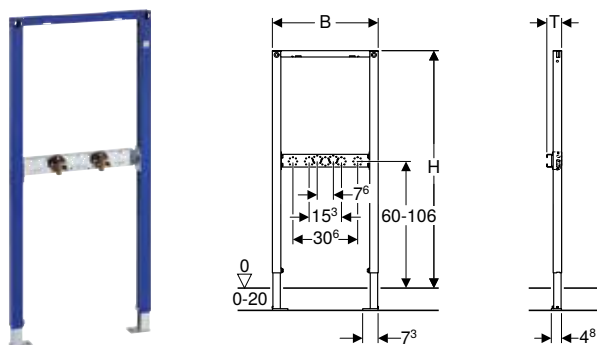
	Raccord de transition Geberit sur PVC	Jeu de fixations murales Geberit Duofix pour montage individuel	
			
	→ p. 145	→ p. 130	
111.740.00.1 Bâti-support Geberit Duofix pour douche et baignoire, 98–112 cm, robinetterie murale apparente		✓	
111.587.00.1 Bâti-support Geberit Duofix pour douche, 130 cm, avec évacuation murale, robinetterie murale apparente, pour hauteur de chape au niveau de l'arrivée d'eau 90–200 mm	✓	✓	
111.589.00.1 Bâti-support Geberit Duofix pour douche, 130 cm, avec évacuation murale, robinetterie murale apparente, pour hauteur de chape au niveau de l'arrivée d'eau 65–90 mm	✓	✓	
111.580.00.1 Bâti-support Geberit Duofix pour douche, 130 cm, avec évacuation murale, robinetterie murale à encastrer, pour hauteur de chape au niveau de l'arrivée d'eau 90–200 mm	✓	✓	
111.581.00.1 Bâti-support Geberit Duofix pour douche, 130 cm, avec évacuation murale, robinetterie murale à encastrer, pour hauteur de chape au niveau de l'arrivée d'eau 65–90 mm	✓	✓	
111.591.00.1 Bâti-support Geberit Duofix pour douche, 50 cm, avec évacuation murale, pour hauteur de chape au niveau de l'arrivée d'eau 90–200 mm	✓	✓	
111.593.00.1 Bâti-support Geberit Duofix pour douche, 50 cm, avec évacuation murale, pour hauteur de chape au niveau de l'arrivée d'eau 65–90 mm	✓	✓	

✓ Compatible



	Jeu de fixations murales Geberit Duofix pour montage individuel et montage système	Kit de fixation de pied Geberit Duofix à la paroi arrière	Matériel de fixation Geberit Duofix pour distance entre montants 50–57,5 cm	Kit de rallonges de pied Geberit Duofix pour hauteur de chape 20–40 cm
				
	→ p. 131	→ p. 138	→ p. 135	→ p. 136
	✓	✓	✓	✓
	✓	✓	✓	✓
	✓	✓	✓	✓
	✓	✓	✓	✓
	✓	✓	✓	✓
	✓	✓	✓	✓
	✓	✓	✓	✓

Bâti-support Geberit Duofix pour douche et baignoire, 98–112 cm, robinetterie murale apparente



Utilisation

- Pour la construction en cloison sèche
- Pour montage dans parois en applique à hauteur de local ou partielle
- Pour montage sur parois d'installation à hauteur du local
- Pour montage dans des parois Geberit Duofix à hauteur de local ou partielle
- Pour robinetteries murales apparentes
- Pour hauteur de chape de 0–20 cm

Caractéristiques

- Pieds supports galvanisés
- Pieds supports réglables 0–20 cm
- Pieds supports antidérapants
- Plaques de pied orientables
- Profondeur des plaques de pied adaptée à un montage dans profilés en U UW 50 et UW 75 et rails pour système Geberit Duofix
- Plaque de raccordement de robinetterie adaptable en hauteur et en profondeur

Contenu de la livraison

- 2 équerres de raccordement Rp 1/2" / R 1/2", compatible MF
- 2 isolations phoniques
- 2 gaines isolantes
- Matériel de fixation

N° de réf.	B [cm]	H [cm]	T [cm]	UC4 [pc.]	UC1 [pc.]	EUR/pc.
111.740.00.1	50	98–112	7	20	1	163.58

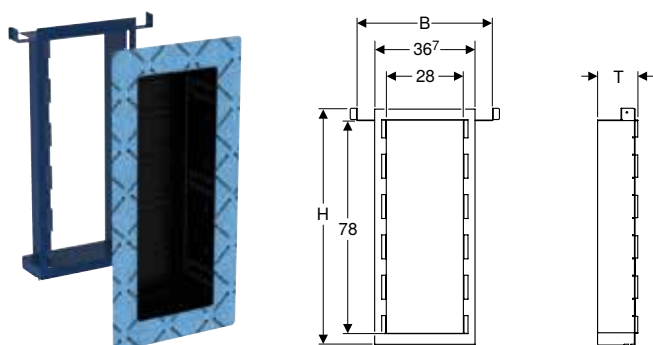
Accessoires

- Récapitulatif des accessoires – Bâti-supports Geberit Duofix pour douches et baignoires → p. 109



- Prévoir jeu de fixations murales Geberit Duofix pour montage individuel (n° de réf. 111.815.00.1) ou montage système (n° de réf. 111.844.00.1)

Bâti-support douche Geberit Duofix avec niche de rangement avec tablettes



Utilisation

- Pour salles de bain domestiques
- Pour la construction en cloison sèche
- Pour montage sur parois d'installation à hauteur du local
- Pour montage sur parois Geberit Duofix à hauteur de local
- Pour les étanchéités combinées

Caractéristiques

- Adapté à Geberit ONE
- Natte d'étanchéité prémontée
- Natte d'étanchéité, 10 cm sur tout le pourtour, pour raccorder aux systèmes d'étanchéement
- Epaisseur d'habillage 10–30 mm
- Convient pour des épaisseurs de carrelage de 4–30 mm



Contenu de la livraison

- Châssis pour espace libre en acier thermolaqué
- Kit d'installation pour niche de rangement en matière synthétique, avec natte d'étanchéité
- Boîtier de réservation
- Matériel de fixation

N° de réf.	B [cm]	H [cm]	T [cm]	UC4 [pc.]	UC1 [pc.]	EUR/pc.
111.590.00.1	50	87	15	8	1	416.05

A commander en supplément

- Niche de rangement Geberit avec tablettes → p. 336

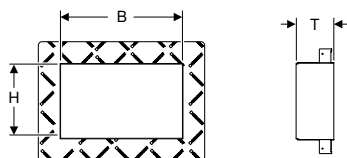

Accessoires

- Traverse bâti-support Geberit Duofix pour niche de rangement → p. 134
- Bâti-support Geberit Duofix pour douche, 130 cm, avec évacuation murale, robinetterie murale à encastrer, pour hauteur de chape au niveau de l'arrivée d'eau 65–90 mm → p. 113
- Bâti-support Geberit Duofix pour douche, 130 cm, avec évacuation murale, robinetterie murale à encastrer, pour hauteur de chape au niveau de l'arrivée d'eau 90–200 mm → p. 112
- Bâti-support Geberit Duofix pour douche, 130 cm, avec évacuation murale, robinetterie murale apparente, pour hauteur de chape au niveau de l'arrivée d'eau 65–90 mm → p. 111
- Bâti-support Geberit Duofix pour douche, 130 cm, avec évacuation murale, robinetterie murale apparente, pour hauteur de chape au niveau de l'arrivée d'eau 90–200 mm → p. 110
- Paroi arrière Geberit pour niche de rangement avec étagères



- Utilisation de la traverse pour bâti-support Geberit Duofix pour niche de rangement obligatoire en l'absence de bâti-support Geberit Duofix pour douche, 130 cm.

Bâti-support douche Geberit Duofix avec niche de rangement à carreler



Utilisation

- Pour salles de bain domestiques
- Pour la construction en cloison sèche
- Pour montage sur parois d'installation à hauteur du local
- Pour montage sur parois Geberit Duofix à hauteur de local
- Pour les étanchéités combinées

Caractéristiques

- Adapté à Geberit ONE
- Natte d'étanchéité prémontée
- Natte d'étanchéité, 10 cm sur tout le pourtour, pour raccorder aux systèmes d'étanchement
- Revêtement usine, à carreler directement
- Epaisseur d'habillage 10–30 mm
- Convient pour des épaisseurs de carrelage de 4–30 mm

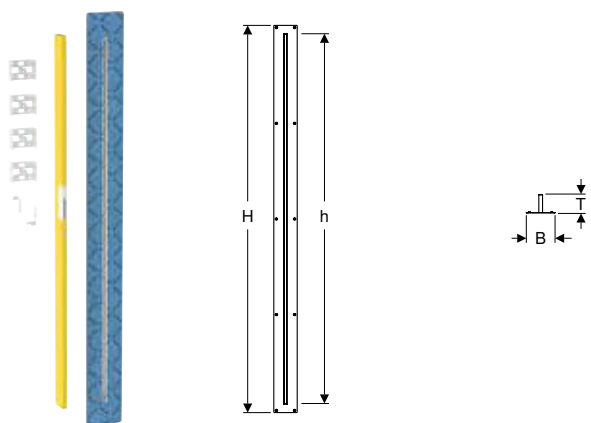
Contenu de la livraison

- Châssis pour espace libre en acier
- Matériel de fixation

N° de réf.	Matériau	B [cm]	H [cm]	T [cm]	UC1 [pc.]	EUR/pc.
111.594.00.1	Acier inoxydable	50	30	15	1	504.64

Bâti-supports de séparations de douches

Bâti-support Geberit Duofix pour séparation de douche pour douche de plain-pied



Utilisation

- Pour le support de séparations de douches Geberit ONE
- Pour montage sur parois Geberit Duofix à hauteur de local

Caractéristiques techniques

Matériau	Acier
----------	-------

Contenu de la livraison

- 4 étriers de fixation
- 2 boîtiers de réservation
- 2 équerres de fixation pour montants

Caractéristiques

- Adapté à Geberit ONE
- Epaisseur d'habillage 10–30 mm
- Natte d'étanchéité prémontée
- Natte d'étanchéité, 10 cm sur tout le pourtour, pour raccorder aux systèmes d'étanchement
- Convient pour des épaisseurs de carrelage de 4–30 mm

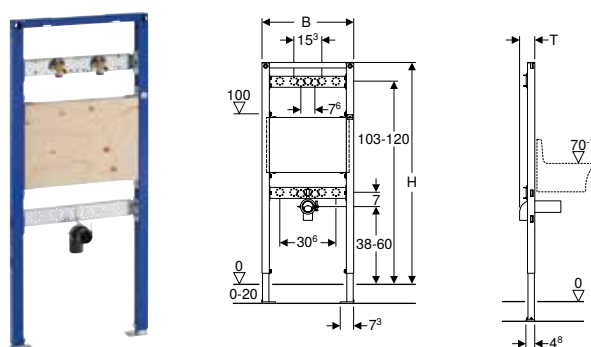
N° de réf.	B [cm]	H [cm]	h [cm]	T [cm]	UC1 [pc.]	EUR/pc.
111.596.00.1	10,8	208,8	199,5	5,2	1	462.02

A commander en supplément

- Séparation de douche Geberit ONE
- 2 montants à hauteur de pièce

Bâti-supports pour déversoirs muraux

Bâti-support Geberit Duofix pour déversoir mural, 130 cm, robinetterie murale apparente



Utilisation

- Pour la construction en cloison sèche
- Pour montage dans parois en applique à hauteur de local ou partielle
- Pour montage sur parois d'installation à hauteur du local
- Pour montage dans des parois Geberit Duofix à hauteur de local ou partielle
- Pour le montage de déversoirs muraux
- Pour robinetteries murales apparentes
- Pour hauteur de chape de 0–20 cm

Contenu de la livraison

- 2 équerres de raccordement Rp 1/2" / R 1/2", compatible MF
- 2 isolations phoniques
- 2 gaines isolantes
- Coude de raccordement en PE-HD, ø 50 / 63 mm
- Joint ø 57 / 50 mm
- Joint ø 57 / 40 mm
- Matériel de fixation

Caractéristiques

- Pieds supports galvanisés
- Pieds supports réglables 0–20 cm
- Pieds supports antidérapants
- Plaques de pied orientables
- Profondeur des plaques de pied adaptée à un montage dans profilés en U UW 50 et UW 75 et rails pour système Geberit Duofix
- Plaque de montage adaptable en hauteur
- Plaque de montage en bois de placage, collage résistant à l'eau
- Classe de matériaux de construction B2 selon DIN 4102-1, ou classe D-s2, d0 selon DIN EN 13501-3
- Emission de formaldéhyde, classe A selon EN 1084, ou classe E 1 selon EN 13936
- Fixation pour coude d'évacuation réglable en hauteur et avec isolation phonique
- Plaque de raccordement de robinetterie adaptable en hauteur et en profondeur

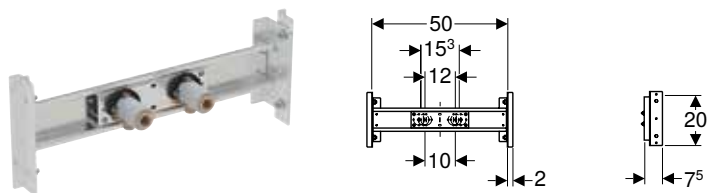
N° de réf.	B [cm]	H [cm]	T [cm]	UC4 [pc.]	UC1 [pc.]	EUR/pc.
111.450.00.1	50	130	8,3	20	1	264.66



- Prévoir jeu de fixations murales Geberit Duofix pour montage individuel (n° de réf. 111.815.00.1) ou montage système (n° de réf. 111.844.00.1), raccord de transition PE-HD sur PVC, Ø 50 (n° de réf. 154.298.00.1)

Bâti-supports pour robinetteries

Traverse Geberit Duofix pour robinetterie murale apparente, position de robinetterie variable



Utilisation

- Pour la construction en cloison sèche
- Pour montage sur parois d'installation à hauteur de local
- Pour montage sur parois Geberit Duofix à hauteur de local
- Pour robinetteries murales apparentes

Caractéristiques

- Adaptable en profondeur
- Traverse galvanisée
- Traverse adaptable en largeur
- Alimentation horizontale, réglable progressivement

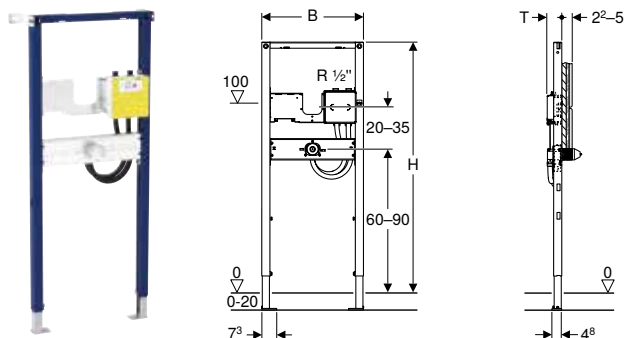
Contenu de la livraison

- 2 équerres de raccordement Rp 1/2" / R 1/2", compatible MF
- 2 isolations phoniques
- 2 gaines isolantes
- Matériel de fixation

N° de réf.	UC4 [pc.]	UC1 [pc.]	EUR/pc.
111.787.00.1	63	1	71.07

Nouveau

Bâti-support Geberit Duofix, 130 cm, pour robinetterie murale électronique avec module fonctionnel à encastrer, pour ablutions



Utilisation

- Pour la construction en cloison sèche
- Pour parois maçonnées
- Pour montage dans parois en applique à hauteur de local ou partielle
- Pour montage sur parois d'installation à hauteur du local
- Pour montage dans des parois Geberit Duofix à hauteur de local ou partielle
- Pour montage dans les espaces d'ablution des mosquées
- Pour robinetteries de lavabo Geberit Piave et Brenta, montage mural, pour module fonctionnel à encastrer
- Pour hauteur de chape de 0–20 cm

Caractéristiques

- Pieds supports galvanisés
- Pieds supports réglables 0–20 cm
- Pieds supports antidérapants
- Plaques de pied orientables
- Profondeur des plaques de pied adaptée à un montage dans profilés en U UW 50 et UW 75 et rails pour système Geberit Duofix
- Plaque de raccordement de robinetterie réglable en hauteur
- Fixation pour robinetterie murale prémontée
- Alimentation compatible avec MasterFix et MeplaFix
- Alimentation sur boîtier à encastrer, en haut
- Boîtier à encastrer pour robinetterie de lavabo Geberit, montage mural, pour module fonctionnel à encastrer, prémonté
- Tubes de raccordement prémontés entre le boîtier à encastrer et la fixation pour la robinetterie murale
- Unité d'arrêt intégrée dans le boîtier à encastrer
- Borne de raccordement électrique dans le boîtier à encastrer

Contenu de la livraison

- 2 équerres de fixation
- Boîtier de réservation avec couvercle, pour boîtier à encastrer
- Boîtier de réservation pour fixation de robinetterie murale
- Matériel de fixation

N° de réf.	B [cm]	H [cm]	T [cm]	UC1 [pc.]	EUR/pc.
111.271.00.1	50	130	7	1	457.35

Disponibilité mars 2021

A commander en supplément

- Kit d'étanchéité Geberit pour robinetterie de lavabo électronique, montage mural, avec module fonctionnel à encastrer → p. 372
- Plaque de fermeture à fleur de paroi Geberit, pour robinetteries de lavabo avec module fonctionnel à encastrer → p. 370

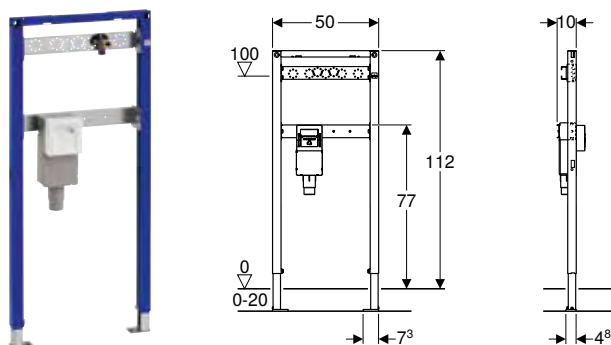
Accessoires

- Récapitulatif des accessoires – Bâti-supports Geberit Duofix pour lavabos → p. 81

Bâti-supports pour machines à laver et lave-vaisselle

Nouveau

Bâti-support pour machine à laver Geberit Duofix, 112 cm, robinetterie murale apparente, avec siphon à encastrer



Utilisation

- Pour la construction en cloison sèche
- Pour montage dans parois en applique à hauteur de local ou partielle
- Pour montage sur parois d'installation à hauteur du local
- Pour montage dans des parois Geberit Duofix à hauteur de local ou partielle
- Pour sèche-linge, machines à laver ou de lave-vaisselle
- Pour hauteur de chape de 0-20 cm

Caractéristiques

- Pieds supports galvanisés
- Pieds supports réglables 0-20 cm
- Pieds supports antidérapants
- Plaques de pied orientables
- Profondeur des plaques de pied adaptée à un montage dans profilés en U UW 50 et UW 75 et rails pour système Geberit Duofix
- Plaque de raccordement de robinetterie adaptable en hauteur et en profondeur
- Boîtier à encastrer pour siphon à encastrer prémonté, réglable latéralement et en hauteur
- Avec siphon à encastrer pour sèche-linge, pour montage sur machine à laver ou lave-vaisselle
- Siphon interchangeable
- Boîtier à encastrer avec manchon de raccordement en PP, \varnothing 50 mm

Contenu de la livraison

- Equerre de raccordement Rp 1/2" / R 1/2", compatible MF
- Natte isolante antibruit
- Fourreau isolant
- Boîtier de réservation
- Matériel de fixation

N° de réf.	UC4	UC1	EUR/pc.
	[pc.]	[pc.]	
111.773.00.1	14	1	247.44

A commander en supplément

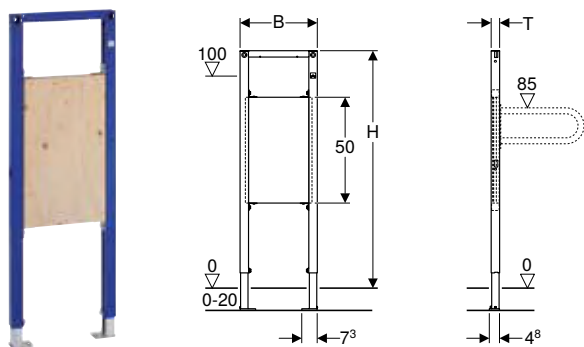
- Plaque de fermeture
- Siphon à encastrer



- Prévoir jeu de fixations murales Geberit Duofix pour montage individuel (n° de réf. 111.815.00.1) ou montage système (n° de réf. 111.844.00.1), raccord de transition PE-HD sur PVC, \varnothing 50 (n° de réf. 154.298.00.1)
- Prévoir kit de siphon à encastrer pour appareils Geberit, avec une alimentation, et plaque de fermeture (n° de réf. 152.236.00.1)

Bâti-supports pour charges de console

Bâti-support Geberit Duofix pour barres de relevage, 112 cm, adapté PMR



Utilisation

- Pour la construction en cloison sèche
- Pour montage dans parois en applique à hauteur de local ou partielle
- Pour montage sur parois d'installation à hauteur du local
- Pour montage dans des parois Geberit Duofix à hauteur de local ou partielle
- Pour construction adaptée aux personnes à mobilité réduite
- Pour fixer des barres de relevage
- Pour hauteur de chape de 0–20 cm

Contenu de la livraison

- Matériel de fixation

Caractéristiques

- Pieds supports galvanisés
- Pieds supports réglables 0–20 cm
- Pieds supports antidérapants
- Plaques de pied orientables
- Profondeur des plaques de pied adaptée à un montage dans profilés en U UW 50 et UW 75 et rails pour système Geberit Duofix
- Plaque de montage adaptable en hauteur
- Plaque de montage en bois de placage, collage résistant à l'eau
- Classe de matériaux de construction B2 selon DIN 4102-1, ou classe D-s2, d0 selon DIN EN 13501-3
- Emission de formaldéhyde, classe A selon EN 1084, ou classe E 1 selon EN 13936

N° de réf.	B [cm]	H [cm]	T [cm]	UC4 [pc.]	UC1 [pc.]	EUR/pc.
111.790.00.1	36,5	112	4	10	1	183.99

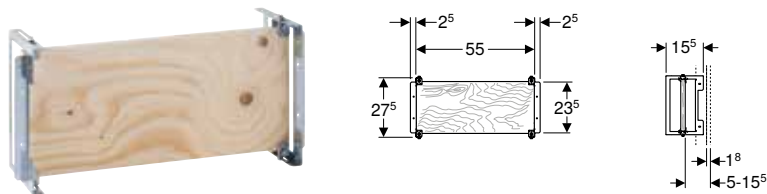
Accessoires

- Jeu de fixations murales Geberit Duofix pour montage individuel → p. 130
- Jeu de fixations murales Geberit Duofix pour montage individuel et montage système → p. 131
- Kit de rallonges de pied Geberit Duofix pour hauteur de chape 20–40 cm → p. 136



- Prévoir jeu de fixations murales Geberit Duofix pour montage individuel (n° de réf. 111.815.00.1) ou montage système (n° de réf. 111.844.00.1)

Plaque de montage Geberit Duofix universelle, à encastrer



Utilisation

- Pour la construction en cloison sèche
- Pour montage sur parois Geberit Duofix à hauteur de local
- Pour le montage de robinetteries et ventilateurs à encastrer, de rinçages forcés hygiéniques et autres appareils intégrés

Contenu de la livraison

- 8 équerres de fixation
- Matériel de fixation

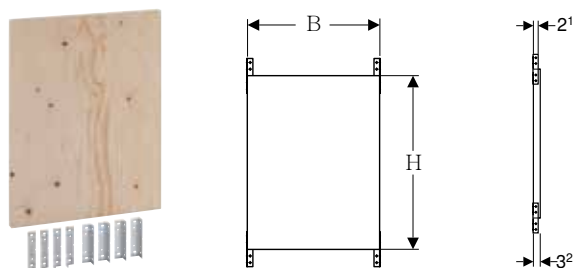
Caractéristiques

- Plaque de montage adaptable en profondeur
- Plaque de montage en bois de placage, collage résistant à l'eau
- Classe de matériaux de construction B2 selon DIN 4102-1, ou classe D-s2, d0 selon DIN EN 13501-3
- Emission de formaldéhyde, classe A selon EN 1084, ou classe E 1 selon EN 13936

N° de réf.	UC4 [pc.]	UC1 [pc.]	EUR/pc.
111.788.00.1	48	1	60.74



Plaque de montage Geberit Duofix universelle



Utilisation

- Pour la construction en cloison sèche
- Pour montage dans des parois Geberit Duofix à hauteur de local ou partielle
- Pour construction adaptée aux personnes à mobilité réduite
- Pour fixer des barres de relevage
- Pour fixer des séparations d'urinoirs, de douches et d'armoires murales

Caractéristiques

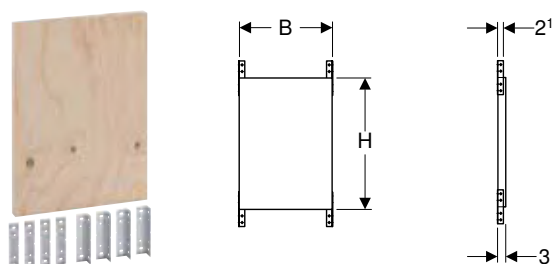
- Plaque de montage en bois de placage, collage résistant à l'eau
- Classe de matériaux de construction B2 selon DIN 4102-1, ou classe D-s2, d0 selon DIN EN 13501-3
- Emission de formaldéhyde, classe A selon EN 1084, ou classe E 1 selon EN 13936
- Divisible en deux plaques de montage plus petites

Contenu de la livraison

- 8 équerres de fixation
- Matériel de fixation

N° de réf.	B [cm]	H [cm]	UC4 [pc.]	UC1 [pc.]	EUR/pc.
111.858.00.1	50	65	20	1	72.65

Plaque de montage Geberit Duofix universelle



Utilisation

- Pour la construction en cloison sèche
- Pour montage dans des parois Geberit Duofix à hauteur de local ou partielle
- Pour construction adaptée aux personnes à mobilité réduite
- Pour fixer des barres de relevage
- Pour fixer des séparations d'urinoirs, de douches et d'armoires murales

Caractéristiques

- Plaque de montage en bois de placage, collage résistant à l'eau
- Classe de matériaux de construction B2 selon DIN 4102-1, ou classe D-s2, d0 selon DIN EN 13501-3
- Emission de formaldéhyde, classe A selon EN 1084, ou classe E 1 selon EN 13936
- Divisible en deux plaques de montage plus petites

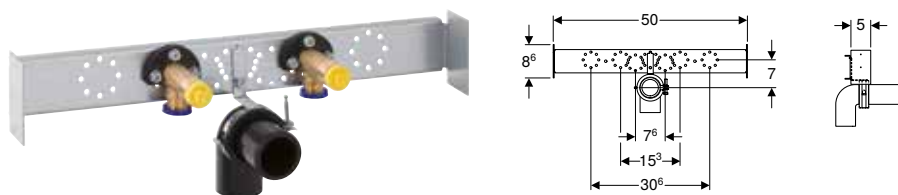
Contenu de la livraison

- 8 équerres de fixation
- Matériel de fixation

N° de réf.	B [cm]	H [cm]	UC4 [pc.]	UC1 [pc.]	EUR/pc.
111.859.00.1	35	50	40	1	72.65

Bâti-supports pour éviers

Traverse Geberit Duofix pour robinetterie sur gorge, évier



Utilisation

- Pour la construction en cloison sèche
- Pour montage sur parois d'installation à hauteur du local
- Pour éviers
- Pour meubles bas avec robinetterie sur gorge en relation avec une cloison sèche statiquement appropriée

Caractéristiques

- Fixation du coude de raccordement avec isolation phonique
- Traverse galvanisée
- Anneau d'étanchéité autocollant à revêtement en non tissé
- Bouchon de protection pour essai de pression unique à l'eau froide jusqu'à 15 bars / 1500 kPa maximum

Contenu de la livraison

- 2 équerres de raccordement Rp 1/2" / R 1/2", compatible MF
- 2 anneaux d'étanchéité
- 2 isolations phoniques
- 2 gaines isolantes
- Coude de raccordement en PE-HD, ø 50 mm
- Joint ø 44 / 40 mm
- 2 bouchons de protection
- Matériel de fixation

N° de réf.

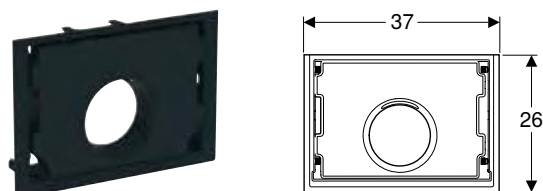
UC4 UC1 EUR/pc.
[pc.] [pc.]

111.774.00.1

56 1 71.22

Accessoires

Kit de finition pour lavabo pour meuble Geberit ONE



Utilisation

- Pour lavabos pour meuble Geberit ONE
- Pour des épaisseurs d'habillage de 10-60 mm

Caractéristiques techniques

Matériau	Matière synthétique
----------	---------------------

Caractéristiques

- Adapté à Geberit ONE
- Montage recouvrant les arêtes de carrelage
- Réglable
- Avec trappe de visite

Contenu de la livraison

- Châssis positionnable
- Matériel de fixation

N° de réf.

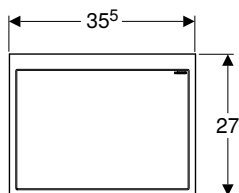
UC2 UC1 EUR/pc.
[pc.] [pc.]

115.424.00.1

5 1 73.05



Kit de finition pour lavabo Geberit ONE au design aérien



Utilisation

- Pour des lavabos Geberit ONE au design aérien
- Pour des épaisseurs d'habillage de 10–60 mm

Caractéristiques techniques

Matériau	Matière synthétique
----------	---------------------

Caractéristiques

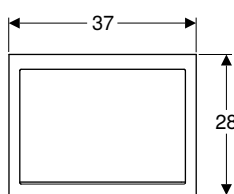
- Adapté à Geberit ONE
- Montage à fleur de paroi
- Arêtes de carrelage pouvant être recouvertes avec des accessoires
- Réglable
- Porte abattante avec mécanisme d'ouverture pousse-lâche
- Porte à fermeture ralentie

Contenu de la livraison

- Châssis positionnable
- Matériel de fixation

N° de réf.	Couleur / surface	UC1 [pc.]	EUR/pc.
115.420.11.1	Blanc alpin	1	401.79
115.420.DW.1	Noir foncé RAL 9005	1	401.79
115.420.SD.1	Verre fumé réfléchissant	1	401.79

Cadre de finition pour lavabo Geberit ONE au design aérien



Utilisation

- Pour des lavabos Geberit ONE au design aérien
- Pour recouvrir des arêtes de carrelage mal exécutées

Caractéristiques techniques

Matériau	Acier inoxydable / matière synthétique
----------	--

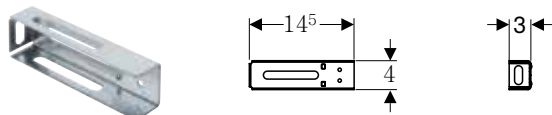
N° de réf.	Couleur / surface	UC1 [pc.]	EUR/pc.
115.425.FW.1	Acier inoxydable brossé	1	164.37

Accessoires

Pour parois

Nouveau

Support Geberit Duofix pour fixation de canalisations



Utilisation

- Pour la fixation de colliers et de canalisations sur des montants Geberit Duofix

Caractéristiques techniques

Matériau	Acier
----------	-------

Caractéristiques

- Galvanisé

Contenu de la livraison

- Matériel de fixation

N° de réf.	UC2 [pc.]	UC1 [pc.]	EUR/pc.
111.891.00.1	5	1	16.26

Équerre à angle rentrant Geberit Duofix



Utilisation

- Pour montage dans des parois Geberit Duofix à hauteur de local ou partielle
- Pour renforcer des équerres à angle rentrant
- Pour confectionner des équerres 90° pour parois Geberit Duofix

Caractéristiques

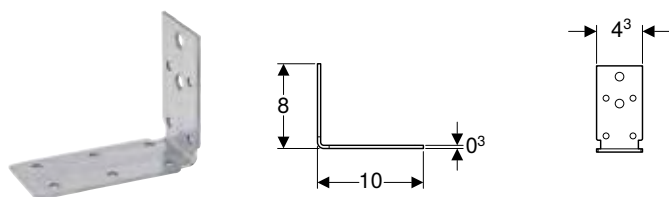
- Galvanisé

Contenu de la livraison

- Matériel de fixation

N° de réf.	UC2 [pc.]	UC1 [pc.]	EUR/pc.
111.841.00.1	10	1	49.92

Équerre pour système Geberit Duofix



Utilisation

- Pour le montage horizontal de rails pour système Geberit Duofix entre les montants Duofix à hauteur du local
- Pour confectionner des trappes dans les parois Geberit Duofix pour portes et armoires de toilette

Caractéristiques

- Insérable dans les rails pour système Geberit Duofix
- Galvanisé

Contenu de la livraison

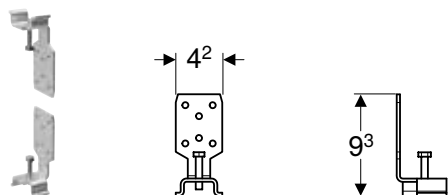
- Matériel de fixation

Caractéristiques techniques

Matériau	Acier
----------	-------

N° de réf.	UC2 [pc.]	EUR/pc.
111.846.00.1	12	7.99

Kit d'équerre pivotante Geberit Duofix



Utilisation

- Pour garantir la position exacte des montants Geberit Duofix à hauteur de pièce dans les rails pour système

Caractéristiques techniques

Matériau	Acier
----------	-------

Caractéristiques


- Peut être inséré ultérieurement par rotation dans le rail pour système Geberit Duofix
- Vissable sur des montants Geberit Duofix à hauteur de pièce
- Galvanisé
- Coude spécifique pour vissage à gauche ou à droite

Contenu de la livraison

- 2 équerres pivotantes
- Matériel de fixation

N° de réf.	UC4 [pc.]	UC3 [pc.]	UC2 [pc.]	EUR/pc.
111.029.00.1	360	30	6	23.84

Cheville pour cloison creuse Geberit en métal



Utilisation

- Pour fixer des équerres de montage Geberit GIS sur des plaques d'habillage d'épaisseur d'habillage de 18–25 mm
- Pour fixer des rails pour système Geberit Duofix sur des plaques d'habillage d'épaisseur d'habillage de 18–25 mm

Caractéristiques techniques

Matériau	Acier
----------	-------

N° de réf.	UC3 [pc.]	UC2 [pc.]	EUR/pc.
465.029.00.1	200	50	1.50

Caractéristiques

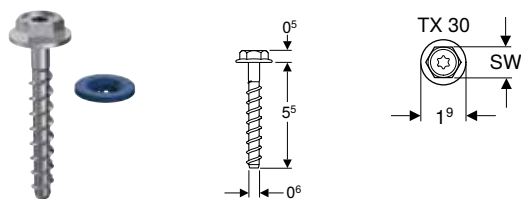
- Galvanisé

Contenu de la livraison

- Vis M6

Nouveau

Vis à béton Geberit



Utilisation

- Pour la fixation des équerres de montage Geberit GIS avec plaque antibruit sous-jacente
- Pour la fixation de rail pour système Geberit Duofix avec bandes isolantes et de séparation collées
- Pour la fixation sur béton sans cheville

Caractéristiques techniques

Matériau	Acier
----------	-------

N° de réf.	SW [mm]	UC2 [pc.]	EUR/pc.
461.158.00.1	13	100	0.75

Caractéristiques

- Torx® TX 30

Contenu de la livraison

- Rondelle à collerette en plastique

Nouveau

Rondelle à collerette Geberit



Utilisation

- À utiliser avec les vis à béton Geberit
- Pour le positionnement de la tête des vis

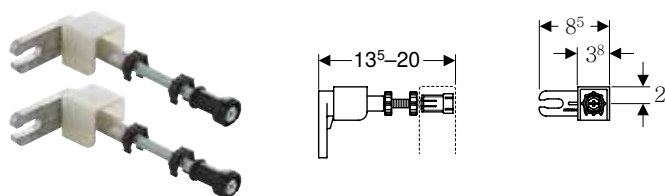
Caractéristiques techniques

Matériau	Matière synthétique
----------	---------------------

N° de réf.	UC2	EUR/pc.
461.159.00.1	100	0.15

Pour bâti-supports

Jeu de fixations murales Geberit Duofix pour montage individuel



Utilisation

- Pour fixer des bâti-supports Geberit Duofix devant des parois de construction en cloison sèche ou en dur
- Pour fixer l'habillage en cas de parois en applique à hauteur partielle

Caractéristiques techniques

Matériau	Zinc moulé sous pression / acier/matière synthétique
----------	--

N° de réf.	UC4	UC2	UC1	EUR/pc.
111.815.00.1	416	8	1	43.84

Caractéristiques

- Adaptable en profondeur en continu par le devant, avec réglage rapide
- Raccordement mural orientable sur 360°
- Tige fileté M10, galvanisée

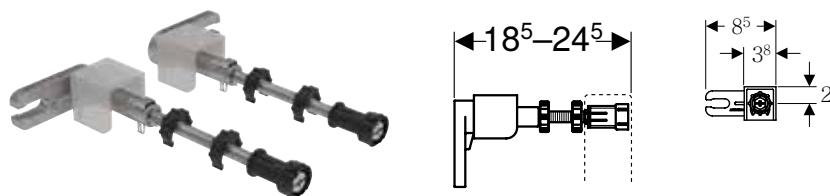
Contenu de la livraison

- Kit à 2 éléments

Accessoires

- Kit de rallonge pour fixations murales Geberit Duofix → p. 133

Kit de fixations murales Geberit Duofix pour montage individuel



Utilisation

- Pour fixer des bâti-supports Geberit Duofix devant des parois de construction en cloison sèche ou en dur
- Pour fixer l'habillage en cas de parois en applique à hauteur partielle

Caractéristiques techniques

Matériau	Zinc moulé sous pression / acier/matière synthétique
----------	--

N° de réf.	UC2	UC1	EUR/pc.
111.746.00.1	5	1	47.90

Caractéristiques

- Adaptable en profondeur en continu par le devant, avec réglage rapide
- Raccordement mural orientable sur 360°
- Tige fileté M10, galvanisée

Contenu de la livraison


- Kit à 2 éléments



Accessoires

- Kit de rallonge pour fixations murales Geberit Duofix → p. 133

Jeu de fixations murales pour montage individuel, pour bâti-support Geberit Duofix pour WC suspendu, avec réservoir à encastrer Sigma 8 cm



Utilisation

- Pour fixer des bâti-supports Geberit Duofix devant des parois de construction en cloison sèche ou en dur
- Pour fixer des bâti-supports Geberit Duofix pour WC suspendu, avec réservoir à encastrer 8 cm

Caractéristiques

- Adaptable en profondeur en continu par le devant
- Raccordement mural orientable sur 360°
- Tige filetée M10, galvanisée

Contenu de la livraison

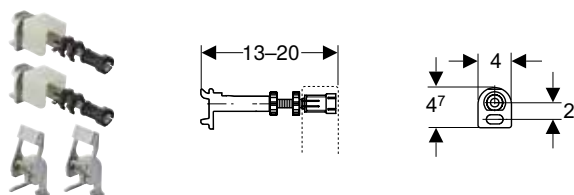
- Kit à 2 éléments

Caractéristiques techniques

Matériau	Acier / matière synthétique
----------	-----------------------------

N° de réf.	UC2 [pc.]	UC1 [pc.]	EUR/pc.
111.013.00.1	5	1	26.34

Jeu de fixations murales Geberit Duofix pour montage individuel et montage système



Utilisation

- Pour fixer des bâti-supports Geberit Duofix devant des parois de construction en cloison sèche ou en dur
- Pour fixer sans outils des bâti-supports Geberit Duofix sur des rails pour système Duofix
- Pour fixer l'habillage en cas de parois en applique à hauteur partielle

Caractéristiques

- Adaptable en profondeur en continu par le devant, avec réglage rapide
- Raccordement mural orientable sur 360°
- Tige filetée M10, galvanisée

Contenu de la livraison

- Kit à 2 éléments

Caractéristiques techniques

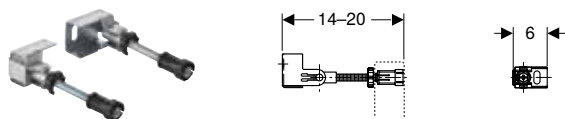
Matériau	Zinc moulé sous pression / acier/matière synthétique
----------	--

N° de réf.	UC4 [pc.]	UC2 [pc.]	UC1 [pc.]	EUR/pc.
111.844.00.1	384	8	1	30.60

Accessoires

- Kit de rallonge pour fixations murales Geberit Duofix → p. 133

Jeu de fixations murales Geberit Duofix pour montage individuel, élément d'angle



Utilisation

- Pour fixer des bâti-supports Geberit Duofix devant des parois de construction en cloison sèche ou en dur
- Pour fixer l'habillage en cas de parois en applique à hauteur partielle

Caractéristiques techniques

Matériau	Zinc moulé sous pression / acier/matière synthétique
----------	--

Caractéristiques

- Adaptable en profondeur en continu par le devant
- Support d'habillage intégré
- Tige filetée M10, galvanisée
- Raccordement mural orientable sur 360°
- Adaptation variable en continu de l'angle pour le montage en angle

Contenu de la livraison

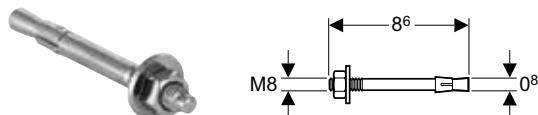
- Kit à 2 éléments

N° de réf.	UC2	UC1	EUR/pc.
	[pc.]	[pc.]	
111.835.00.1	20	1	43.84

Accessoires

- Kit de rallonge pour fixations murales Geberit Duofix → p. 133

Goujon d'ancrage Geberit



Utilisation

- Pour la fixation d'équerres de montage Geberit GIS et de kits de montage GIS pour parois GIS autoportantes sur construction brute (béton)
- Pour la fixation de bâti-supports Geberit Duofix avec grandes plaques de pied renforcées sur construction brute (béton)

Caractéristiques techniques

Matériau	Acier
----------	-------

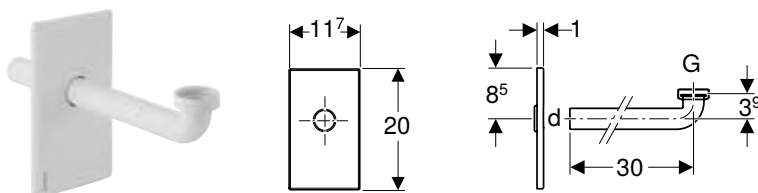
Caractéristiques

- Galvanisé

N° de réf.	UC3	UC2	EUR/pc.
	[pc.]	[pc.]	
461.037.26.1	50	10	2.76



Kit de finition Geberit pour lavabo avec siphon à encastrer



Utilisation

- Pour bâti-supports Geberit pour lavabos avec siphon à encastrer
- Ne convient pas pour les réservoirs à encastrer Geberit

Caractéristiques

- Plaque de fermeture adaptable en hauteur sur ± 3 cm pour montage final
- Plaque de fermeture pivotante
- Fixation sans vis

Contenu de la livraison

- Plaque de fermeture
- Joint d'étanchéité plat
- Coude de raccordement $\varnothing 32$ mm
- Joint $\varnothing 40 / 32$ mm

N° de réf.	Couleur / surface	d, \varnothing [mm]	G ["]	Matériau	UC4 [pc.]	UC2 [pc.]	UC1 [pc.]	EUR/pc.
115.415.00.1	Acier inoxydable brossé	32	1 1/4	Acier inoxydable		10	1	86.80
115.416.11.1	Blanc alpin	32	1 1/4	Matière synthétique	120	10	1	46.67
115.416.21.1	Chromé brillant	32	1 1/4	Matière synthétique	120	10	1	61.03

Kit de rallonge pour fixations murales Geberit Duofix



Utilisation

- Pour prolonger des fixations murales Geberit Duofix de 20 cm
- Pour fixation murale Geberit Duofix avec tige filetée M10

Caractéristiques

- Peut être raccourci
- Galvanisé

Caractéristiques techniques

Matériau	Acier
----------	-------

Contenu de la livraison

- Kit à 2 éléments

N° de réf.	UC2 [pc.]	UC1 [pc.]	EUR/pc.
111.887.00.1	10	1	15.97

Barre Geberit pour fixation d'urinoir

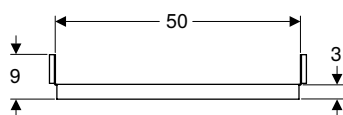


Contenu de la livraison

- 2 tiges filetées M8
- 2 écrous M8
- 2 rondelles

N° de réf.	UC1 [pc.]	EUR/pc.
242.044.00.1	1	28.38

Traverse bâti-support Geberit Duofix pour niche de rangement



Utilisation

- Pour une utilisation avec évacuation de douche sans bâti-support pour douche, avec évacuation murale, 130 cm
- Pour la pose de bâti-supports Geberit Duofix pour niche de rangement

Caractéristiques

- Thermolaqué

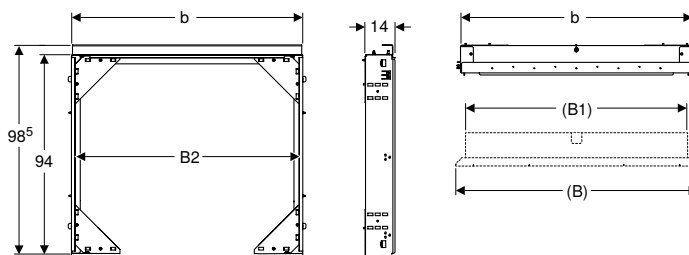
N° de réf.

UC1 EUR/pc.
[pc.]

111.595.00.1

1 38.74

Coffre d'encastrement Geberit Duofix pour armoire de toilette Geberit ONE de hauteur 100 cm



Utilisation

- Pour armoires de toilette Geberit ONE de hauteur 100 cm
- Pour bâti-supports pour lavabo Geberit ONE

Caractéristiques

- Adapté à Geberit ONE
- Avec crochets de fixation pour armoire de toilette, réglable
- Avec fixation pour raccordement électrique
- Avec butées de revêtement en tôle, galvanisées

Contenu de la livraison

- Boîtier de réservation
- Prise femelle pour raccordement sur secteur
- Matériel de fixation

N° de réf.

B1
[cm]

B2
[cm]

b
[cm]

UC4
[pc.]

UC1
[pc.]

EUR/pc.

111.051.00.1	75	76	80	4	1	358.36
111.052.00.1	90	91	95	4	1	393.85
111.053.00.1	105	106	110	4	1	429.38
111.054.00.1	120	121	125	4	1	464.88

Accessoires

- Dossier pour coffret d'encastrement pour armoire de toilette Geberit ONE de hauteur 100 cm



Barre d'alimentation Geberit pour urinoir avec effet d'eau



Utilisation

- Pour bâti-supports Geberit pour urinoir avec raccordement flexible du rinçage
- Pour les céramiques d'urinoir Laufen Caprino Plus 42065 / 42066
- Pour le raccordement d'urinoirs avec effet d'eau

Caractéristiques

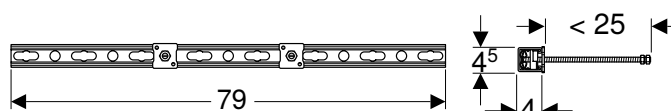
- Montage sans outils
- Arrivée d'eau Rp 1/2"
- Arrivée d'eau réglable sur le côté
- Bouchon de protection pour essai de pression unique à l'eau froide jusqu'à 15 bars / 1500 kPa maximum

Contenu de la livraison

- Mamelon de raccordement
- Bouchon de protection
- Traverse

N° de réf.	UC1	EUR/pc.
242.042.00.1	1	117.95

Fixation de la barre de tension Geberit Duofix à la paroi arrière



Utilisation

- Pour la fixation supplémentaire aux parois arrière
- Pour renforcer des bâti-supports Geberit Duofix pour WC suspendu lors du montage de céramiques rallongées

Caractéristiques

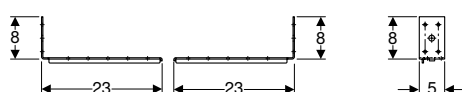
- Tiges filetées pour fixer sur le logement de la céramique sur le bâti-support Geberit Duofix en 18 ou 23 cm

Contenu de la livraison

- Rail système de longueur 0,79 m
- 2 plaques filetées
- 2 tiges filetées M10
- 4 écrous M10

N° de réf.	UC1	EUR/pc.
111.837.00.1	1	60.02

Matériel de fixation Geberit Duofix pour distance entre montants 50–57,5 cm



Utilisation

- Pour la construction en cloison sèche
- Pour montage sur parois d'installation à hauteur du local
- Pour fixer des bâti-supports Geberit Duofix entre deux montants avec un écart de 50–57,5 cm
- Pour montage entre des montants Geberit Duofix à hauteur de pièce avec un écart de 50 cm

Caractéristiques

- Galvanisé

Contenu de la livraison

- 2 équerres de fixation
- Matériel de fixation

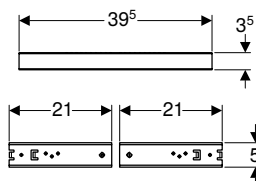
Caractéristiques techniques

Matériau	Acier
----------	-------

N° de réf.	UC2	UC1	EUR/pc.
111.869.00.1	10	1	22.03

Nouveau

Fixation Geberit Duofix pour lavabos avec entraxe de fixation 38–58 cm



Utilisation

- Pour fixer des lavabos avec un entraxe de fixation de > 38 cm sur des bâti-supports pour lavabo Geberit Duofix

Caractéristiques techniques

Matériau	Acier
----------	-------

Caractéristiques

- Galvanisé
- Entraxe de fixation tiges filetées 38–58 cm

Contenu de la livraison

- 2 Profils d'appui
- 2 tiges filetées M10
- Profilé de renforcement
- Matériel de fixation

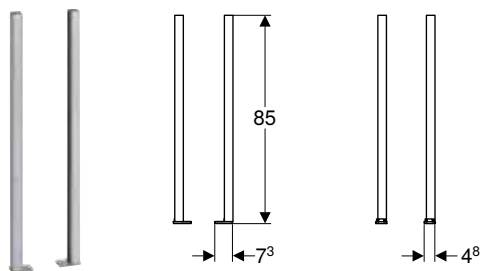
N° de réf.

111.868.00.1

UC1 EUR/pc.
[pc.]

1 88.98

Kit de rallonges de pied Geberit Duofix pour hauteur de chape 20–40 cm



Utilisation

- Pour bâti-supports Geberit Duofix à hauteur de chape de 20–40 cm
- Ne convient pas pour des bâti-supports Geberit Duofix d'une largeur de > 50 cm en cas de parois de séparation à hauteur de la pièce
- Ne convient pas pour des bâti-supports Geberit Duofix pour WC suspendu, élément d'angle

Caractéristiques techniques

Matériau	Acier
----------	-------

Caractéristiques

- Pieds supports galvanisés
- Pieds supports réglables en continu
- Plaques de pied orientables
- Profondeur des plaques de pied adaptée à un montage dans profilés en U UW 50 et UW 75 et rails pour système Geberit Duofix

Contenu de la livraison

- Pied gauche
- Pied droit
- 4 vis

N° de réf.

111.848.00.1

UC4 UC2 UC1 EUR/pc.
[pc.] [pc.] [pc.]

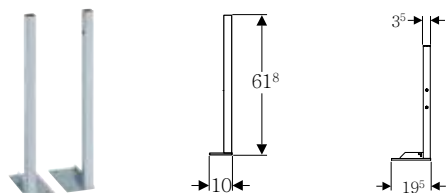
60 5 1 47.85



- Pour une utilisation avec bâti-supports pour WC suspendus ou bidets suspendus dans des constructions légères ou des parois Geberit Duofix, il faut en plus utiliser le kit de fixation de pied Geberit Duofix sur la paroi arrière



Pack de pieds supports Geberit Duofix avec grande plaque de pied



Utilisation

- Pour hauteur de chape de 0–20 cm
- Pour une utilisation avec des bâti-supports Geberit Duofix pour un meilleur transfert des forces dans le sol

Caractéristiques

- Pieds supports galvanisés
- Pieds supports réglables 0–20 cm
- Avec grandes plaques de pied, pour un meilleur transfert des forces dans le sol

Contenu de la livraison

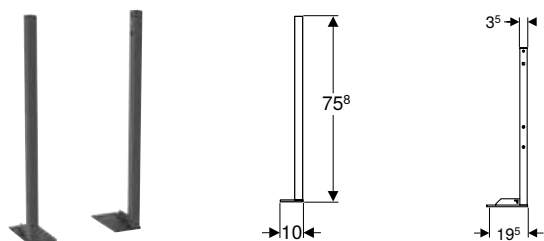
- Pied gauche
- Pied droit
- Matériel de fixation

N° de réf.		UC4	UC1	EUR/pc.
		[pc.]	[pc.]	
111.849.00.1	F	20	1	114.63

F : Fin de série avril 2021

Nouveau

Pack de pieds supports Geberit Duofix avec grande plaque de pied, pour chape de 0 à 20 cm de hauteur



Utilisation

- Pour hauteur de chape de 0–20 cm
- Pour une utilisation avec des bâti-supports Geberit Duofix pour un meilleur transfert des forces dans le sol
- Ne convient pas pour les bâti-supports Geberit Duofix pour WC suspendu, 82 cm, avec réservoir à encastrer Omega 12 cm
- Ne convient pas pour des bâti-supports Geberit Duofix pour vidoirs suspendus, 175 cm
- Ne convient pas pour des bâti-supports Geberit Duofix pour WC suspendu, élément d'angle

Caractéristiques

- Pieds supports réglables en continu
- Pieds supports protégés contre la corrosion
- Avec grandes plaques de pied, pour un meilleur transfert des forces dans le sol

Contenu de la livraison

- Pied gauche
- Pied droit
- Matériel de fixation

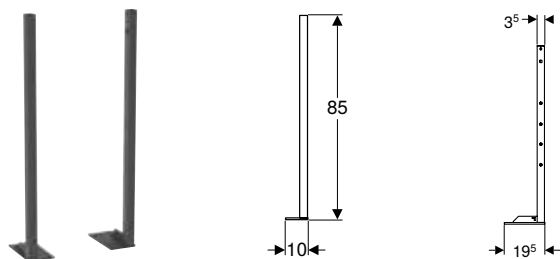
N° de réf.		UC1	EUR/pc.
		[pc.]	
111.849.00.2		1	117.01



- Remplacement pour n° de réf. 111.849.00.1

Nouveau

Pack de pieds supports Geberit Duofix avec grande plaque de pied, pour chape de 20 à 40 cm de hauteur



Utilisation

- Pour hauteurs de chape 20–40 cm
- Pour une utilisation avec des bâti-supports Geberit Duofix pour un meilleur transfert des forces dans le sol
- Ne convient pas pour des bâti-supports Geberit Duofix d'une largeur de > 50 cm en cas de parois de séparation à hauteur de la pièce
- Ne convient pas pour des bâti-supports Geberit Duofix pour WC suspendu, élément d'angle
- Ne convient pas pour les bâti-supports Geberit Duofix pour WC suspendu, 82 cm, avec réservoir à encastrer Omega 12 cm
- Ne convient pas pour des bâti-supports Geberit Duofix pour vidoirs suspendus, 175 cm

Caractéristiques

- Pieds supports réglables en continu
- Pieds supports protégés contre la corrosion
- Avec grandes plaques de pied, pour un meilleur transfert des forces dans le sol

Contenu de la livraison

- Pied gauche
- Pied droit
- Matériel de fixation

N° de réf.

UC1 EUR/pc.
[pc.]

111.221.00.1

1 134.72

Kit de fixation de pied Geberit Duofix à la paroi arrière



Utilisation

- Pour la fixation alternative au niveau des pieds des bâti-supports Geberit Duofix à la paroi arrière

Caractéristiques techniques

Matériau	Acier
----------	-------

Caractéristiques

- Adaptable en profondeur
- Galvanisé

Contenu de la livraison

- Kit à 2 éléments

N° de réf.

UC2 UC1 EUR/pc.
[pc.] [pc.]

111.064.00.1

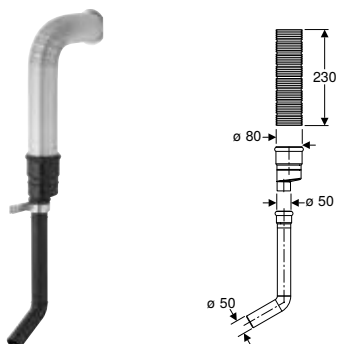
8 1 51.02



- Incompatible avec bâti-support autoportant et autoportant renforcé.



Kit d'aspiration des odeurs Geberit pour réservoir à encastrer Sigma avec tuyau de raccordement pour aspiration d'odeurs avec extraction d'air



Utilisation

- Pour bâti-supports Geberit avec raccord préparé pour l'aspiration des odeurs avec extraction d'air

Caractéristiques

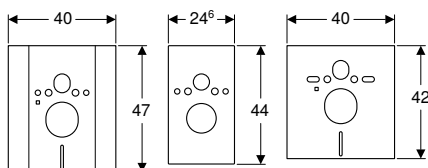
- Tubulures pour le raccordement au boîtier à encastrer du ventilateur

Contenu de la livraison

- Gaine flexible en aluminium
- Manchon de raccordement
- Tube de raccordement avec coude
- Réduction $\varnothing 80 / 50$ mm
- Tôle de fixation
- Matériel de fixation

N° de réf.	UC4 [pc.]	UC1 [pc.]	EUR/pc.
349.352.00.1	24	1	130.21

Plaque de fermeture avec set d'isolation phonique, pour bâti-support Geberit Duofix pour WC suspendu, WC adaptable en hauteur



Utilisation

- Pour le montage sur des bâti-supports Geberit Duofix adaptables en hauteur pour WC suspendu
- Pour recouvrir l'ouverture pour l'adaptation en hauteur

Contenu de la livraison

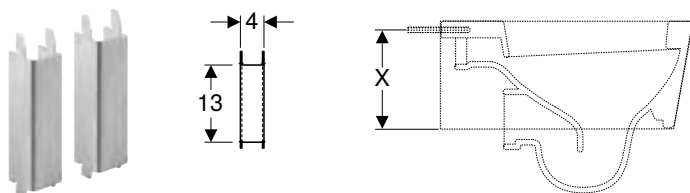
- 2 matelas isolants antibruit
- 2 douilles d'isolation phoniques
- Outil de découpe universel

Caractéristiques techniques

Matériau	Acier inoxydable
----------	------------------

N° de réf.	UC4 [pc.]	UC1 [pc.]	EUR/pc.
115.396.00.1	40	1	107.36

Jeu de supports de cuvettes de WC Geberit Duofix avec petite surface d'appui



Utilisation

- Pour soutenir en supplément les cuvettes de WC ayant une surface d'appui $X < 17$ cm (surface d'appui X = cote de l'arête inférieure de la céramique de WC au centre du trou de fixation de la céramique de WC)
- Pour bâti-supports Geberit Duofix et Geberit GIS pour WC suspendu avec les logements prévus

Caractéristiques

- Galvanisé
- Profilé en U

Contenu de la livraison

- Kit à 2 éléments

Caractéristiques techniques

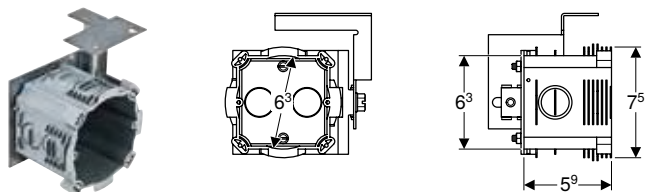
Matériau	Acier
----------	-------

N° de réf.	UC2 [pc.]	UC1 [pc.]	EUR/pc.
111.847.00.1	10	1	51.65



- Pour les céramiques des WC ci-après, il est connu que les supports doivent être montés : 1) Produit : Flaminia (www.ceramicaflaminia.it), type : Link 5051 et Mini Link 5064 2) Produit : Globo (www.ceramicaglobo.com), type : GLOBOconcept SAS02 et SAS03

Boîte d'encastrement Geberit pour construction massive et cloison sèche



Utilisation

- Pour abattants Geberit AquaClean
- Pour positionner le raccordement électrique sur des bâti-supports Geberit pour WC suspendu
- Pour bâti-supports Geberit Duofix, Geberit GIS et Geberit Com-bifix
- Pour bâti-supports Geberit Duofix d'une largeur de 50 cm

Caractéristiques

- Ouvertures prédécoupées pour conduites et tubes
- Adaptable en profondeur

Contenu de la livraison

- Boîtier d'encastrement électrique
- Matériel de fixation

Caractéristiques techniques

Matériau	PE-HD
----------	-------

N° de réf.	UC2 [pc.]	UC1 [pc.]	EUR/pc.
242.001.00.1	5	1	23.52

Nouveau

Support d'habillage pour mur à hauteur réduite, pour bâti-support Geberit Duofix



Utilisation

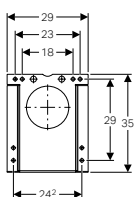

- Pour la réalisation de parois en applique jusqu'à une largeur de 120 cm et une profondeur de 40 cm
- Pour bâti-supports Geberit Duofix d'une hauteur de 112, 98 ou 82 cm
- Pour hauteur de chape de 0–20 cm

Contenu de la livraison

- 2 rails système de longueur 1 m
- 2 rails système de longueur 1,15 m
- Rail système de longueur 0,7 m
- Bandes isolantes et de séparation de 5 m de long
- 10 vis à bois
- 10 chevilles
- 2 fixations murales
- Kit de rallonge pour fixation murale
- 2 fixations de pied

N° de réf.	UC4 [pc.]	UC1 [pc.]	EUR/pc.
111.217.00.1	8	1	110.83

Tôle de renforcement pour cloison sèche, pour bâti-support Geberit Duofix pour WC suspendu, largeur 50 cm



Utilisation

- Pour bâti-supports Geberit Duofix d'une largeur de 50 cm
- Pour transférer des forces de poussée sur la cuvette de WC au bâti-support à travers la paroi en cloison sèche
- Pour montage de bâti-supports Geberit Duofix pour WC suspendu derrière la paroi dans le local d'installation
- Pour des parois en cloison sèche à un ou deux habillages en plaques de placoplâtre avec ou sans âme
- Pour des parois en cloison sèche avec exigences de protection contre les incendies
- Pour épaisseurs de paroi de 3,6–10 cm

Caractéristiques


- Galvanisé

Contenu de la livraison

- Plaque de maintien
- Traverse
- 6 tiges filetées M12
- 10 écrous M12

N° de réf.	UC4 [pc.]	UC1 [pc.]	EUR/pc.
111.745.00.1	40	1	79.45

Tôle de renforcement pour cloison sèche, pour bâti-support Geberit Duofix pour WC suspendu, largeur 41,5 cm



Utilisation

- Pour bâti-supports Geberit Duofix d'une largeur de 41,5 cm
- Pour transférer des forces de poussée sur la cuvette de WC au bâti-support à travers la paroi en cloison sèche
- Pour montage de bâti-supports Geberit Duofix pour WC suspendu derrière la paroi dans le local d'installation
- Pour des parois en cloison sèche à un ou deux habillages en plaques de placoplâtre avec ou sans âme
- Pour des parois en cloison sèche avec exigences de protection contre les incendies
- Pour épaisseurs de paroi de 3,6–10 cm

Caractéristiques

- Galvanisé

Contenu de la livraison

- Plaque de maintien
- Traverse
- 6 tiges filetées M12
- 10 écrous M12

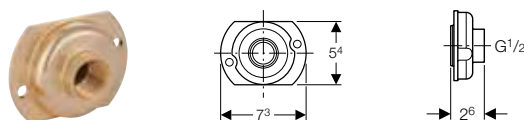
N° de réf.

UC1 EUR/pc.
[pc.]

111.749.00.1

1 79.45

Adaptateur de rééquipement Geberit pour arrivée d'eau Rp 1/2", urinoir



Utilisation

- Pour la transformation de bâti-supports montés Geberit Duofix pour urinoir, avec commande d'urinoir avec plaque de fermeture 13 x 13 cm, avec arrivée d'eau \varnothing 32 mm, en arrivée d'eau Rp 1/2"
- Ne convient pas pour les bâti-supports Geberit Duofix pour urinoir, avec commande d'urinoir Basic, avec plaque de fermeture 16 x 16 cm

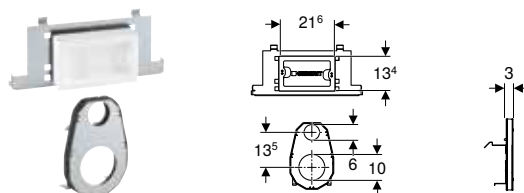
N° de réf.

UC1 EUR/pc.
[pc.]

242.309.00.1

1 135.82

Kit coupe-feu pour bâti-support Geberit Duofix pour WC suspendu



Utilisation

- Pour protéger contre la propagation du feu
- Pour le montage conforme aux exigences en matière de protection incendie avec résistance au feu EI 90
- Pour parois qui résistent au feu de par leur habillage
- Pour le montage sur des bâti-supports Geberit Duofix pour WC suspendu avec réservoir à encastrer Sigma 12 cm et une largeur de bâti-support de 50 cm
- Pour le montage devant une trappe de visite, un tube de chasse et un coude d'évacuation
- Ne convient pas pour plaques de déclenchement Geberit Sigma60, Sigma70 et Sigma10 IR

Caractéristiques

- Montage sans outils
- Adapté à des épaisseurs de revêtement de 45 mm au minimum

Contenu de la livraison

- Boîtier de réservation pour trappe de visite
- Coupe-feu pour trappe de visite
- Coupe-feu pour coude de chasse et coude de raccordement
- Matériel de fixation

N° de réf.

UC4 UC1 EUR/pc.
[pc.] [pc.]

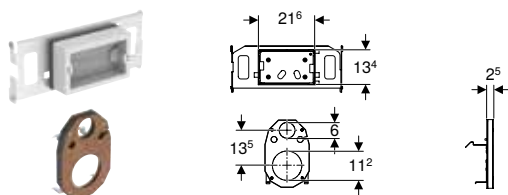
111.863.00.1

30 1 328.04



Nouveau

Kit coupe-feu pour bâti-support Geberit Duofix pour WC suspendu



Utilisation

- Pour protéger contre la propagation du feu
- Pour le montage conforme aux exigences en matière de protection incendie avec résistance au feu EI 30
- Pour parois qui résistent au feu de par leur habillage
- Pour le montage sur des bâti-supports Geberit Duofix pour WC suspendu avec réservoir à encastrer Sigma 12 cm et une largeur de bâti-support de 50 cm
- Pour montage sur bâti-supports Geberit Duofix pour WC suspendu, avec réservoir à encastrer Delta 12 cm et une largeur de bâti-support de 50 cm
- Pour le montage devant une trappe de visite, un tube de chasse et un coude d'évacuation
- Ne convient pas pour plaques de déclenchement Geberit Sigma60, Sigma70 et Sigma10 IR

Caractéristiques

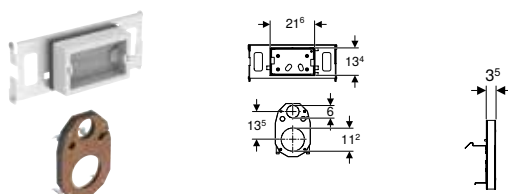
- Montage sans outils
- Adapté à des épaisseurs de revêtement de 25 mm au minimum

Contenu de la livraison

- Boîtier de réservation pour trappe de visite
- Coupe-feu pour trappe de visite
- Coupe-feu pour coude de chasse et coude de raccordement
- Matériel de fixation

N° de réf.	UC4 [pc.]	UC1 [pc.]	EUR/pc.
111.281.00.1	30	1	283.64

Kit coupe-feu pour bâti-support Geberit Duofix pour WC suspendu



Utilisation

- Pour protéger contre la propagation du feu
- Pour le montage pour protection contre les incendies avec la résistance au feu EI 60
- Pour parois qui résistent au feu de par leur habillage
- Pour le montage sur des bâti-supports Geberit Duofix pour WC suspendu avec réservoir à encastrer Sigma 12 cm et une largeur de bâti-support de 50 cm
- Pour montage sur bâti-supports Geberit Duofix pour WC suspendu, avec réservoir à encastrer Delta 12 cm et une largeur de bâti-support de 50 cm
- Pour le montage devant une trappe de visite, un tube de chasse et un coude d'évacuation
- Ne convient pas pour plaques de déclenchement Geberit Sigma60, Sigma70 et Sigma10 IR

Caractéristiques

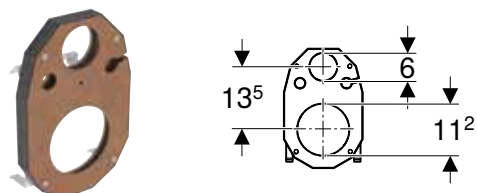
- Montage sans outils
- Convient pour des épaisseurs de revêtements de 37,5 mm minimum

Contenu de la livraison

- Boîtier de réservation pour trappe de visite
- Coupe-feu pour trappe de visite
- Coupe-feu pour coude de chasse et coude de raccordement
- Matériel de fixation

N° de réf.	UC1 [pc.]	EUR/pc.
111.283.00.1	1	327.68

Coupe-feu pour coude de chasse et coude de raccordement



Utilisation

- Pour protéger contre la propagation du feu
- Pour le montage pour protection contre les incendies avec la résistance au feu EI 60
- Pour parois qui résistent au feu de par leur habillage
- Pour le montage sur des bâti-supports Geberit Duofix pour WC suspendu avec réservoir à encastrer Sigma 12 cm et une largeur de bâti-support de 50 cm
- Pour montage sur bâti-supports Geberit Duofix pour WC suspendu, avec réservoir à encastrer Delta 12 cm et une largeur de bâti-support de 50 cm
- Pour le montage devant un tube de chasse et un coude de raccordement

Caractéristiques

- Montage sans outils
- Convient pour des épaisseurs de revêtements de 37,5 mm minimum

Contenu de la livraison

- Coupe-feu pour coude de chasse et coude de raccordement
- Matériel de fixation

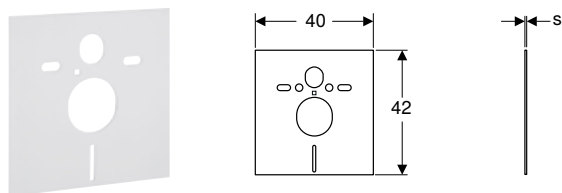
N° de réf.

UC1 EUR/pc.
[pc.]

111.299.00.1

1 163.84

Kit d'isolation phonique Geberit pour WC suspendu



Utilisation

- Pour l'isolation des bruits solidiens provenant des WC et des bidets
- Pour WC et bidets avec distance de fixation de 18 ou 23 cm

Contenu de la livraison

- 2 rondelles
- 2 douilles d'isolation phoniques
- Matelas isolant antibruit

Caractéristiques techniques

Matériau	PE-E
----------	------

N° de réf.

s
[mm]

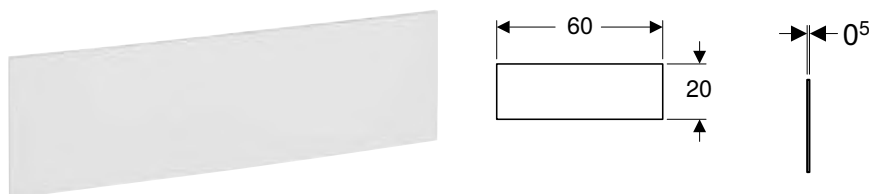
UC4 UC2 UC1 EUR/pc.
[pc.] [pc.] [pc.]

156.050.00.1

6

200 10 1 22.10

Kit d'isolation phonique Geberit pour lavabo



Utilisation

- Pour l'isolation des bruits solidiens provenant des lavabos

Contenu de la livraison

- 2 douilles d'isolation phoniques
- Matelas isolant antibruit

Caractéristiques techniques

Matériau	PE-E
----------	------

N° de réf.

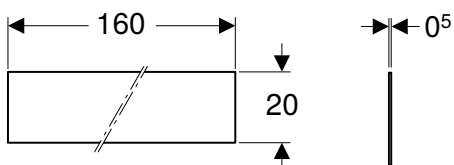
UC2 UC1 EUR/pc.
[pc.] [pc.]

156.051.00.1

10 1 14.69



Kit d'isolation phonique Geberit pour lavabo, grand



Utilisation

- Pour l'isolation des bruits solidiens provenant des lavabos

Contenu de la livraison

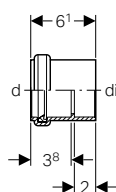
- 4 douilles d'isolation phoniques
- Matelas isolant antibruit

Caractéristiques techniques

Matériau	PE-E
----------	------

N° de réf.	UC2 [pc.]	UC1 [pc.]	EUR/pc.
156.054.00.1	10	1	39.68

Raccord de transition Geberit sur PVC



Caractéristiques techniques

Matériau	Matière synthétique
----------	---------------------

N° de réf.	d, ø [mm]	di, ø [mm]	UC1 [pc.]	EUR/pc.
154.297.00.1	40	40	1	6.15
154.298.00.1	50	50	1	6.15



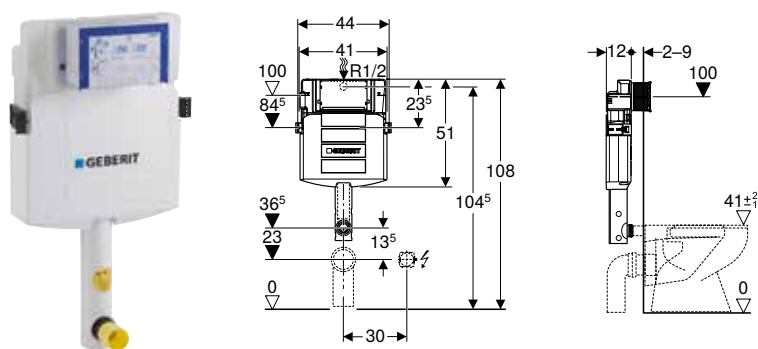
Réservoirs à encastrer



Réservoirs à encastrer Sigma.....	148
Réservoirs à encastrer Omega.....	150
Tubes de chasse.....	152
Accessoires.....	153

Réservoirs à encastrer Sigma

Réservoir à encastrer Geberit Sigma 12 cm, 6 / 3 litres



Utilisation

- Pour parois maçonnées
- Pour montage dans parois en applique à hauteur de local ou partielle
- Pour montage sur parois d'installation à hauteur du local
- Pour WC au sol et suspendus
- Pour rinçage simple touche, double touche ou interrompable

Caractéristiques techniques

Pression dynamique	0,1–10 bar
Température maximale de l'eau	25 °C
Volume de chasse, réglage d'usine	6 et 3 l
Grand volume de chasse, plage de réglage	4,5 / 6 / 7,5 l
Petit volume de chasse, plage de réglage	3–4 l

Caractéristiques

- Réservoir à encastrer avec déclenchement frontal
- Réservoir à encastrer isolé contre la condensation
- Post-rinçage immédiat possible avec réglage d'usine
- Coude de chasse emboîté
- Travaux de montage et d'entretien sur les réservoirs à encastrer sans outils
- Alimentation à l'arrière ou par le haut au centre
- Boîtier de réservation pour trappe de visite, protège de l'humidité et de la poussière
- Boîtier de réservation pour trappe de visite pouvant être sectionné

Contenu de la livraison

- Alimentation R 1/2", compatible MF, avec robinet équerre et volant intégrés
- Boîtier de réservation pour trappe de visite
- Coude de chasse avec coquilles d'évidement
- Bouchon de protection
- 2 fers plats encochés
- 2 équerres de fixation
- Matériel de fixation

N° de réf.

UC4 UC1 EUR/pc.
[pc.] [pc.]

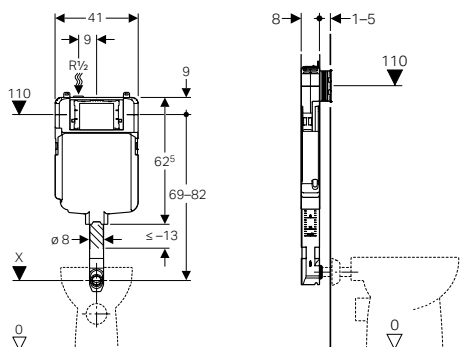
109.300.00.5

24 1 226.81



- Geberit recommande d'installer des cuvettes à technologie de rinçage Rimfree® ou TurboFlush pour une meilleure hygiène

Réservoir à encastrer Geberit Sigma 8 cm, 6 / 3 litres



Utilisation

- Pour parois maçonnées
- Pour montage dans parois en applique à hauteur de local ou partielle
- Pour montage sur parois d'installation à hauteur du local
- Pour WC au sol
- Pour rinçage simple touche, double touche ou interrompable

Caractéristiques techniques

Pression dynamique	0,1–10 bar
Température maximale de l'eau	25 °C
Volume de chasse, réglage d'usine	6 et 3 l
Grand volume de chasse, plage de réglage	4,5 / 6 / 7,5 l
Petit volume de chasse, plage de réglage	3–4 l

Caractéristiques

- Série 2016
- Réservoir à encastrer avec déclenchement frontal
- Réservoir à encastrer isolé contre la condensation
- Filet pour crépi prémonté
- Coude de chasse emboîté
- Coude de chasse réglable en haut sur 2 cm et en bas sur 1 cm
- Travaux de montage et d'entretien sur les réservoirs à encastrer sans outils
- Arrivée d'eau par le haut à gauche
- Boîtier de réservation pour trappe de visite, protégé de l'humidité et de la poussière
- Boîtier de réservation pour trappe de visite, recoupable, convient pour plaques de déclenchement à fleur de paroi

Contenu de la livraison

- Alimentation R 1/2", compatible MF, avec robinet équerre et volant intégrés
- Boîtier de réservation pour trappe de visite
- Coude de chasse avec coquilles d'évidement
- Bouchon de protection
- 2 fers plats encochés
- Matériel de fixation

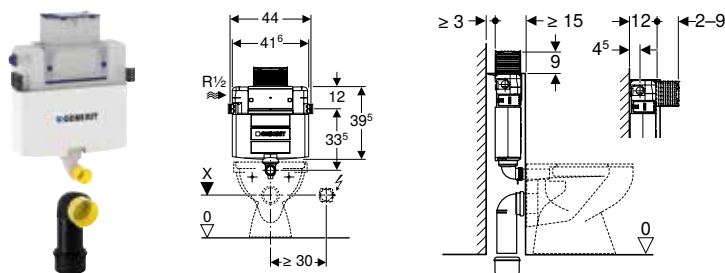
N° de réf.	UC4 [pc.]	UC1 [pc.]	EUR/pc.
109.790.00.1	32	1	171.23



- Geberit recommande d'installer des cuvettes à technologie de rinçage Rimfree® ou TurboFlush pour une meilleure hygiène

Réservoirs à encastrer Omega

Réservoir à encastrer Geberit Omega 12 cm, 6 / 3 litres, hauteur de montage 82 cm



Utilisation

- Pour parois maçonnées
- Pour montage dans des parois en applique à hauteur partielle
- Pour WC au sol et suspendus
- Pour rinçage double touche

Caractéristiques techniques

Pression dynamique	0,1–10 bar
Température maximale de l'eau	25 °C
Volume de chasse, réglage d'usine	6 et 3 l
Grand volume de chasse, plage de réglage	4,5 / 6 / 7,5 l
Petit volume de chasse, plage de réglage	3–4 l
Débit calculé	0,11 l/s
Pression dynamique minimale pour débit calculé	0,5 bar

Caractéristiques

- Réservoir à encastrer avec déclenchement frontal ou depuis le dessus
- Réservoir à encastrer isolé contre la condensation
- Post-rinçage immédiat possible avec réglage d'usine
- Coude de chasse soudé
- Travaux de montage et d'entretien sur les réservoirs à encastrer sans outils
- Alimentation latérale ou sur l'arrière, à gauche
- Boîtier de réservation pour trappe de visite, protège de l'humidité et de la poussière
- Boîtier de réservation pour trappe de visite pouvant être sectionné

Contenu de la livraison

- Alimentation R 1/2", compatible MF, avec robinet équerre et volant intégrés
- Boîtier de réservation pour trappe de visite
- Kit de raccordement pour WC, Ø 90 mm
- Coude de raccordement Ø 90 / 110 mm
- 2 bouchons de protection
- 2 équerres de fixation
- Matériel de fixation

N° de réf.

109.040.00.1

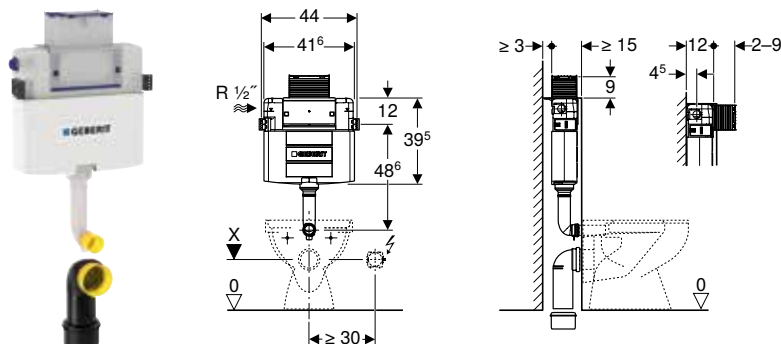
UC4 UC1 EUR/pc.
[pc.] [pc.]

24 1 278.26



- Prévoir raccord de transition PE-HD sur PVC, Ø 90-100 (n° de réf. 359.144.11.1)
- Geberit recommande d'installer des cuvettes à technologie de rinçage Rimfree® ou TurboFlush pour une meilleure hygiène

Réservoir à encastrer Geberit Omega 12 cm, 6 / 3 litres, hauteur de montage 98 cm



Utilisation

- Pour parois maçonnées
- Pour montage dans des parois en applique à hauteur partielle
- Pour WC au sol et suspendus
- Pour rinçage double touche

Caractéristiques techniques

Pression dynamique	0,1–10 bar
Température maximale de l'eau	25 °C
Volume de chasse, réglage d'usine	6 et 3 l
Grand volume de chasse, plage de réglage	4,5 / 6 / 7,5 l
Petit volume de chasse, plage de réglage	3–4 l
Débit calculé	0,11 l/s
Pression dynamique minimale pour débit calculé	0,5 bar

Caractéristiques

- Réservoir à encastrer avec déclenchement frontal ou depuis le dessus
- Réservoir à encastrer isolé contre la condensation
- Post-rinçage immédiat possible avec réglage d'usine
- Coude de chasse soudé
- Travaux de montage et d'entretien sur les réservoirs à encastrer sans outils
- Alimentation latérale ou sur l'arrière, à gauche
- Boîtier de réservation pour trappe de visite, protège de l'humidité et de la poussière
- Boîtier de réservation pour trappe de visite pouvant être sectionné

Contenu de la livraison

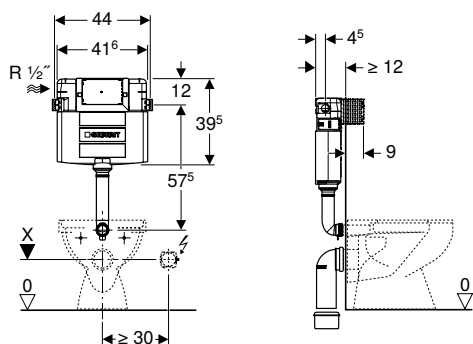
- Alimentation R 1/2", compatible MF, avec robinet équerre et volant intégrés
- Boîtier de réservation pour trappe de visite
- Kit de raccordement pour WC, \varnothing 90 mm
- Coude de raccordement \varnothing 90 / 110 mm
- 2 bouchons de protection
- 2 équerres de fixation
- Matériel de fixation

N° de réf.	UC4	UC1	EUR/pc.
	[pc.]	[pc.]	
109.050.00.1	24	1	278.26



- Prévoir raccord de transition PE-HD sur PVC, \varnothing 90-100 (n° de réf. 359.144.11.1)
- Geberit recommande d'installer des cuvettes à technologie de rinçage Rimfree® ou TurboFlush pour une meilleure hygiène

Réservoir à encastrer Geberit Omega 12 cm, 6 / 3 litres, hauteur de montage 106 cm



Utilisation

- Pour parois maçonnées
- Pour montage dans parois en applique à hauteur de local ou partielle
- Pour montage sur parois d'installation à hauteur du local
- Pour WC au sol et suspendus
- Pour rinçage double touche

Caractéristiques techniques

Pression dynamique	0,1-10 bar
Température maximale de l'eau	25 °C
Volume de chasse, réglage d'usine	6 et 3 l
Grand volume de chasse, plage de réglage	4,5 / 6 / 7,5 l
Petit volume de chasse, plage de réglage	3-4 l
Débit calculé	0,11 l/s
Pression dynamique minimale pour débit calculé	0,5 bar

Caractéristiques

- Réservoir à encastrer avec déclenchement frontal
- Réservoir à encastrer isolé contre la condensation
- Post-rinçage immédiat possible avec réglage d'usine
- Coude de chasse soudé
- Travaux de montage et d'entretien sur les réservoirs à encastrer sans outils
- Alimentation latérale ou sur l'arrière, à gauche
- Boîtier de réservation pour trappe de visite, protège de l'humidité et de la poussière
- Boîtier de réservation pour trappe de visite pouvant être sectionné

Contenu de la livraison

- Alimentation R 1/2", compatible MF, avec robinet équerre et volant intégrés
- Boîtier de réservation pour trappe de visite
- Kit de raccordement pour WC, ø 90 mm
- Coude de raccordement ø 90 / 110 mm
- 2 bouchons de protection
- 2 équerres de fixation
- Matériel de fixation

N° de réf.

UC4 UC1 EUR/pc.
[pc.] [pc.]

109.060.00.1

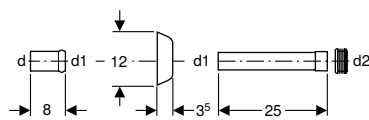
24 1 278.26



- Prévoir raccord de transition PE-HD sur PVC, Ø 90-100 (n° de réf. 359.144.11.1)
- Geberit recommande d'installer des cuvettes à technologie de rinçage Rimfree® ou TurboFlush pour une meilleure hygiène

Tubes de chasse

Kit de rallonge de coude de chasse Geberit avec rosace



Utilisation

- Pour adapter en hauteur des raccords de tube de chasse (2 cm vers le haut, 1 cm vers le bas)
- Pour raccorder des coudes de chasse et des WC

Contenu de la livraison

- Manchette en EPDM
- Rosace ovale
- Manchon à emboîter
- Tube de chasse

N° de réf.	Couleur / surface	d, ø [mm]	d1, ø [mm]	d2, ø [mm]	UC4 [pc.]	UC3 [pc.]	UC2 [pc.]	UC1 [pc.]	EUR/pc.
118.221.11.1	Blanc alpin	45	40	44	400	50	10	1	19.86

Accessoires

Modérateur de débit Geberit pour réservoirs encastrés (à partir de l'année de fabrication 1999)



Utilisation

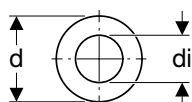
- Pour réservoirs à encastrer Geberit
- Ne convient pas pour réservoirs à encastrer Geberit Omega 12 cm

Caractéristiques

- Optimise le processus de rinçage

N° de réf.	UC4 [pc.]	UC3 [pc.]	UC2 [pc.]	UC1 [pc.]	EUR/pc.
240.476.00.1	200	50	10	1	6.94

Joint d'étanchéité plat Geberit pour mécanisme de chasse pour réservoir apparent et à encastrer

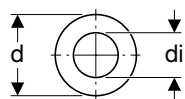


Utilisation

- Pour réservoirs apparents Geberit AP10.xxx (années de fabrication 1962–1987), AP020.000 (années de fabrication 1984–2000) et AP124 (années de fabrication 1990–1995)
- Pour réservoirs apparents Geberit AP123, AP127, AP130
- Pour réservoirs apparents Geberit AP140
- Pour réservoirs à encastrer Geberit types 10.800 (années de fabrication 1975–1987) et 110.800 (années de fabrication 1988–1997)
- Pour réservoirs à encastrer Geberit avec déclenchement par le dessus (années de fabrication 1996–1998)
- Pour réservoirs à encastrer Geberit Artline (années de fabrication 1999–2005)
- Pour réservoirs à encastrer Geberit UP300 (années de fabrication 2002–2007)
- Pour réservoirs à encastrer Geberit Kappa 15 cm
- Pour réservoirs à encastrer Geberit Sigma 12 cm
- Pour réservoirs à encastrer Geberit Omega 12 cm

N° de réf.	d, ø [mm]	di, ø [mm]	UC4 [pc.]	UC3 [pc.]	UC2 [pc.]	EUR/pc.
816.418.00.1	63	32	12600	100	10	2.38

Joint d'étanchéité plat Geberit pour mécanisme de chasse pour réservoir à encastrer



N° de réf.	d, ø [mm]	di, ø [mm]	UC4 [pc.]	UC3 [pc.]	UC2 [pc.]	EUR/pc.
244.244.00.1	52	23	12600	100	10	2.92
891.015.00.1	63	23		100	10	2.85

Godet pour réduction du volume de chasse Geberit, pour réservoirs à encastrer Sigma et Alpha 8 cm



Utilisation

- Pour réservoirs à encastrer Geberit Sigma 8 cm
- Pour réservoirs à encastrer Geberit Alpha 8 cm
- Pour réduction du volume de chasse 4,5 / 3 l selon AS 1172.2:2014
- Pour réduction du volume de chasse 4 / 2,6 l selon EN 997, Classe 2

Caractéristiques

- Réduit le grand volume de chasse

N° de réf.

UC1 EUR/pc.
[pc.]

243.710.00.1

1 25.78

Godet pour réduction du volume de chasse Geberit, pour réservoir à encastrer Omega 12 cm



Utilisation

- Pour réservoirs à encastrer Geberit Omega 12 cm
- Pour réduction du volume de chasse 4,5 / 3 l selon AS 1172.2:2014
- Pour réduction du volume de chasse 4 / 2,6 l selon EN 997, Classe 2

Caractéristiques

- Réduit le grand volume de chasse

N° de réf.

UC1 EUR/pc.
[pc.]

243.577.00.1

1 18.96

Godet pour réduction du volume de chasse Geberit, pour réservoir à encastrer



Utilisation

- Pour réservoirs à encastrer Geberit Kappa 15 cm
- Pour réservoirs à encastrer Geberit Delta 12 cm
- Pour réservoirs à encastrer Geberit Sigma 12 cm
- Pour réduction du volume de chasse 4,5 / 3 l selon AS 1172.2:2014
- Pour réduction du volume de chasse 4 / 2,6 l selon EN 997, Classe 2

Caractéristiques

- Réduit le grand volume de chasse

N° de réf.

UC1 EUR/pc.
[pc.]

242.310.00.1

1 18.96

Etranglement Geberit pour coude de chasse



Utilisation

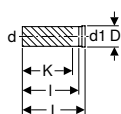
- Pour réservoirs à encastrer Geberit
- Pour montage dans coude de chasse
- Pour limiter le débit d'eau

Caractéristiques

- Optimise le processus de rinçage

N° de réf.	UC1 [pc.]	EUR/pc.
243.905.00.1	1	12.00

Rallonge de coude de chasse Geberit



Utilisation

- Pour prolonger des manchettes d'alimentation

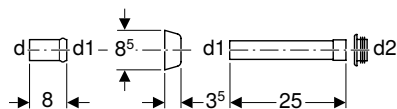
Contenu de la livraison

- Bague d'étanchéité

Caractéristiques techniques

Matériau		PE-HD										
N° de réf.	DN	d, ø [mm]	d1, ø [mm]	D [cm]	L [cm]	I [cm]	K [cm]	UC4 [pc.]	UC3 [pc.]	UC2 [pc.]	UC1 [pc.]	EUR/pc.
361.887.16.1	40 / 40	45	45	6	30	27	22	600	50	5	1	18.03

Kit de rallonge de coude de chasse Geberit avec rosace



Utilisation

- Pour raccorder des coudes de chasse et des WC

Contenu de la livraison

- Manchon à emboîter
- Rosace
- Tube de chasse
- Manchette en EPDM, ø 44 / 55 mm

N° de réf.	Couleur / surface	d, ø [mm]	d1, ø [mm]	d2, ø [mm]	UC4 [pc.]	UC3 [pc.]	UC2 [pc.]	UC1 [pc.]	EUR/pc.
118.026.11.1	Blanc alpin	45	40	44	400	50	10	1	21.79



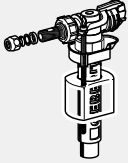
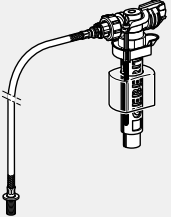
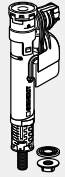
Mécanismes de chasse et robinets flotteurs



Vue d'ensemble de la gamme.....	158
Robinetts flotteurs.....	159
Robinetts flotteurs pour réservoirs apparents	159
Robinetts flotteurs pour réservoirs à encastrer.	159
Robinetts flotteurs pour réservoirs en céramique	160
Robinetts flotteurs pour réservoirs universels	161
Mécanismes de chasse.....	162
Rinçage interrompable	162
Rinçage simple touche	162
Rinçage double touche	163
Mécanismes de chasse complets.....	163
Rinçage interrompable	163
Rinçage simple touche	164
Rinçage double touche	165

MÉCANISMES DE CHASSE ET ROBINETS FLOTTEURS

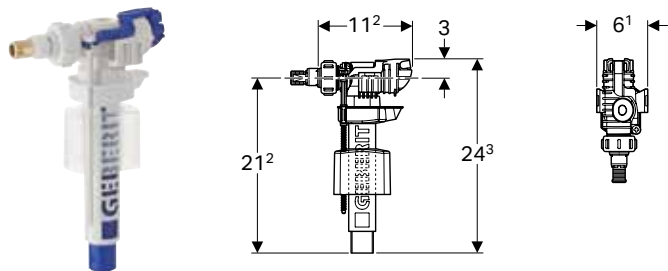
VUE D'ENSEMBLE DE LA GAMME

	Type 290 Double touche 282.300.21.2	Type 290 Simple touche 282.000.21.3	Type 220 Simple touche interrompable 282.006.21.1
Type 380 Alimentation latérale 281.002.00.1 	✓ 283.307.21.2	✓ 283.005.21.2	
Type 380 Alimentation universelle 	✓ 283.304.21.2	✓ 283.004.21.3	✓ 283.006.21.2
Type 360 Alimentation bas 281.214.00.1 			

Robinetts flotteurs

Robinetts flotteurs pour réservoirs apparents

Robinetts flotteur Geberit type 380, alimentation latérale, 3/8", mamelon en laiton



Utilisation

- Pour montage dans des réservoirs apparents avec alimentation latérale
- Pour les eaux grises (eaux pluviales) au pH 6,0–9,5 en cas d'utilisation d'une installation de filtration
- Pour réservoirs en céramique
- Pour eau potable

Caractéristiques techniques

Pression dynamique	0,1–10 bar
Bruit de conduite à 3 bars	12 dB(A)
Bruit de conduite à 5 bars	18 dB(A)
Température de stockage maximale	40 °C
Température maximale de l'eau	25 °C
Débit calculé	0,11 l/s
Pression dynamique minimale pour débit calculé	0,5 bar

Caractéristiques

- Hauteur de remplissage réglable
- Mamelon fileté en laiton
- Alimentation latérale
- Silencieux selon le groupe de robinetteries I (DIN 4109)

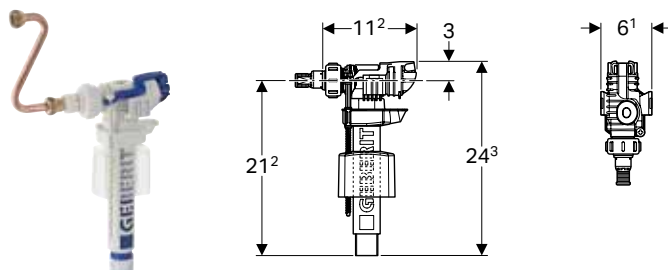
Contenu de la livraison

- Adaptateur pour mamelon de robinet flotteur Geberit type 350
- Raccord à joint américain conique

N° de réf.	UC4 [pc.]	UC2 [pc.]	UC1 [pc.]	EUR/pc.
240.700.00.1	250	10	1	41.08

Robinetts flotteurs pour réservoirs à encastrer

Robinetts flotteur Geberit type 380, alimentation latérale, 3/8", mamelon en laiton



Utilisation

- Pour réservoirs à encastrer Geberit
- Pour les eaux grises (eaux pluviales) au pH 6,0–9,5 en cas d'utilisation d'une installation de filtration
- Pour eau potable

Caractéristiques techniques

Pression dynamique	0,1–10 bar
Bruit de conduite à 3 bars	12 dB(A)
Bruit de conduite à 5 bars	18 dB(A)
Température de stockage maximale	40 °C
Température maximale de l'eau	25 °C
Débit calculé	0,11 l/s
Pression dynamique minimale pour débit calculé	0,5 bar

Caractéristiques

- Hauteur de remplissage réglable
- Mamelon fileté en laiton
- Alimentation latérale
- Silencieux selon le groupe de robinetteries I (DIN 4109)

Contenu de la livraison

- Adaptateur pour mamelon de robinet flotteur Geberit type 350
- Raccord à joint américain conique
- Tube de raccordement en cuivre

N° de réf.	UC4 [pc.]	UC2 [pc.]	UC1 [pc.]	EUR/pc.
240.705.00.1	250	10	1	50.63

Robinet flotteur Geberit type 380, alimentation latérale, 3/8", mamelon en laiton



Utilisation

- Pour réservoirs apparents Geberit avec alimentation latérale ou à l'arrière au centre
- Pour réservoirs à encastrer Geberit
- Pour réservoirs apparents et à encastrer d'autres fabricants
- Pour réservoirs en céramique
- Pour eau potable
- Pour les eaux grises (eaux pluviales) au pH 6,0–9,5 en cas d'utilisation d'une installation de filtration

Caractéristiques

- Hauteur de remplissage réglable
- Alimentation latérale
- Silencieux selon le groupe de robinetteries I (DIN 4109)

Contenu de la livraison

- Adaptateur pour mamelon de robinet flotteur Geberit type 350
- Clip de fixation
- Matériel de fixation

Caractéristiques techniques

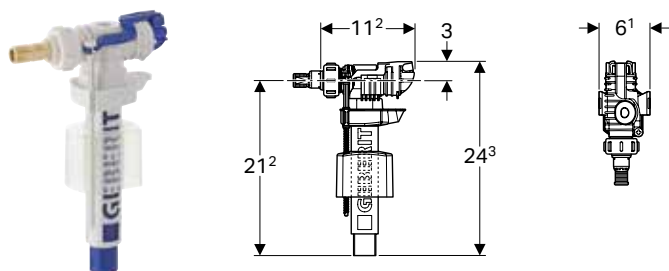
Pression dynamique	0,1–10 bar
Bruit de conduite à 3 bars	12 dB(A)
Bruit de conduite à 5 bars	18 dB(A)
Température de stockage maximale	40 °C
Température maximale de l'eau	25 °C
Débit à 0,5 bar	0,07 l/s
Débit à 3 bars	0,19 l/s
Débit calculé	0,11 l/s
Pression dynamique minimale pour débit calculé	0,5 bar
Augmentation à 6 bars du choc à la pression	1 bar

N° de réf.

	UC4 [pc.]	UC2 [pc.]	UC1 [pc.]	EUR/pc.
240.785.00.1	250	10	1	53.50

Robinetts flotteurs pour réservoirs en céramique

Robinet flotteur Geberit type 380, alimentation latérale, 3/8", mamelon en laiton



Utilisation

- Pour montage dans des réservoirs apparents avec alimentation latérale
- Pour les eaux grises (eaux pluviales) au pH 6,0–9,5 en cas d'utilisation d'une installation de filtration
- Pour réservoirs en céramique
- Pour eau potable
- Pour alimentations en eau 3/8"

Caractéristiques

- Hauteur de remplissage réglable
- Mamelon fileté en laiton
- Alimentation latérale
- Silencieux selon le groupe de robinetteries I (DIN 4109)

Contenu de la livraison

- Kit d'anneaux d'écartement
- Adaptateur pour mamelon de robinet flotteur Geberit type 350
- Raccord à joint américain conique

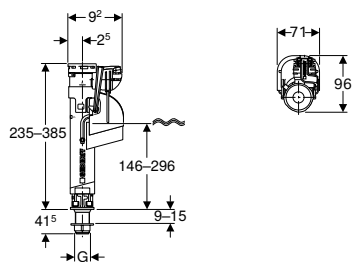
Caractéristiques techniques

Pression dynamique	0,1–10 bar
Bruit de conduite à 3 bars	12 dB(A)
Bruit de conduite à 5 bars	18 dB(A)
Température de stockage maximale	40 °C
Température maximale de l'eau	25 °C

N° de réf.

	UC4 [pc.]	UC2 [pc.]	UC1 [pc.]	EUR/pc.
281.002.00.1	250	10	1	34.15

Robinet flotteur Geberit type 360, alimentation par le bas, 3/8", mamelon en laiton



Utilisation

- Pour réservoirs apparents Geberit avec alimentation par le bas
- Pour les eaux grises (eaux pluviales) au pH 6,0–9,5 en cas d'utilisation d'une installation de filtration
- Pour réservoirs en céramique
- Pour eau potable
- Pour alimentations en eau 3/8"

Caractéristiques

- Hauteur de remplissage réglable
- Mamelon fileté en laiton
- Adaptable en hauteur
- Alimentation par le bas



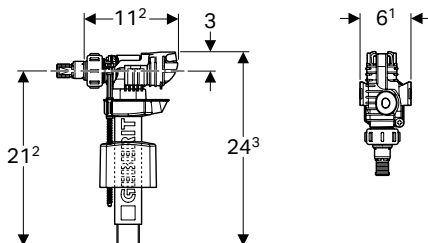
Caractéristiques techniques

Pression dynamique	0,1–10 bar
Bruit de conduite à 3 bars	14 dB(A)
Bruit de conduite à 5 bars	19 dB(A)
Température de stockage maximale	40 °C
Température maximale de l'eau	25 °C
Débit à 0,5 bar	0,07 l/s
Débit à 3 bars	0,21 l/s
Augmentation à 6 bars du choc à la pression	1 bar

N° de réf.	G	UC4	UC2	UC1	EUR/pc.
	["]	[pc.]	[pc.]	[pc.]	
281.214.00.1	3/8	384	24	1	38.57

Robinetts flotteurs pour réservoirs universels

Robinetts flotteur Geberit type 380, alimentation latérale, 3/8", mamelon en laiton



Utilisation

- Pour réservoirs apparents Geberit avec alimentation latérale ou à l'arrière au centre
- Pour réservoirs à encastrer Geberit
- Pour réservoirs apparents et à encastrer d'autres fabricants
- Pour réservoirs en céramique
- Pour eau potable
- Pour les eaux grises (eaux pluviales) au pH 6,0–9,5 en cas d'utilisation d'une installation de filtration

Caractéristiques

- Hauteur de remplissage réglable
- Mamelon fileté en laiton
- Silencieux selon le groupe de robinetteries I (DIN 4109)

Contenu de la livraison

- 2 tubes de raccordement en cuivre
- Adaptateur pour mamelon de robinet flotteur Geberit type 350
- Raccord à joint américain conique
- Matériel de fixation

Caractéristiques techniques

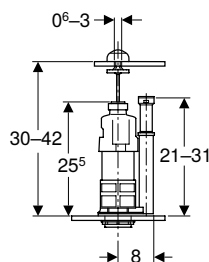
Pression dynamique	0,1–10 bar
Bruit de conduite à 3 bars	12 dB(A)
Bruit de conduite à 5 bars	18 dB(A)
Température de stockage maximale	40 °C
Température maximale de l'eau	25 °C
Débit calculé	0,11 l/s
Pression dynamique minimale pour débit calculé	0,5 bar

N° de réf.	UC4	UC2	UC1	EUR/pc.
	[pc.]	[pc.]	[pc.]	
243.136.00.1	250	10	1	45.23

Mécanismes de chasse

Rinçage interrompable

Mécanisme de chasse Geberit type 220, rinçage interrompable



Utilisation

- Pour réservoirs en céramique
- Pour eau potable
- Pour les eaux grises (eaux pluviales) au pH 6,0–9,5 en cas d'utilisation d'une installation de filtration

Caractéristiques techniques

Température de stockage maximale	40 °C
Température maximale de l'eau	25 °C
Grand volume de chasse, plage de réglage	6 / 9 l
Force de déclenchement	18 N

Caractéristiques

- Tube de trop-plein adaptable en hauteur
- Poussoir pour jonction par serrage
- Poussoir pour jonction par colle
- Rinçage interrompable

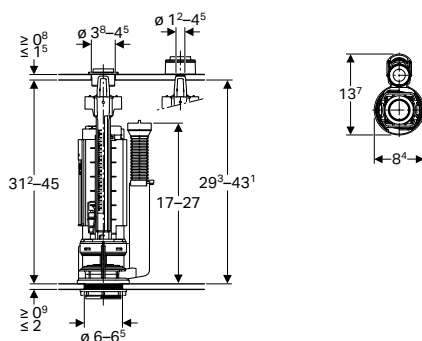
Contenu de la livraison

- 2 poussoirs
- Matériel de fixation

N° de réf.	Couleur / surface	UC4 [pc.]	UC2 [pc.]	UC1 [pc.]	EUR/pc.
282.006.21.1	Chromé brillant	198	33	1	58.36

Rinçage simple touche

Mécanisme de chasse Geberit type 290, rinçage simple touche



Utilisation

- Pour eau potable
- Pour les eaux grises (eaux pluviales) au pH 6,0–9,5 en cas d'utilisation d'une installation de filtration

Caractéristiques techniques

Température de stockage maximale	40 °C
Température maximale de l'eau	25 °C
Force de déclenchement	18 N

Caractéristiques

- Rinçage simple touche
- Adaptable en hauteur
- Volume de chasse réglable
- Tube de trop-plein adaptable en hauteur
- Avec fixation du couvercle

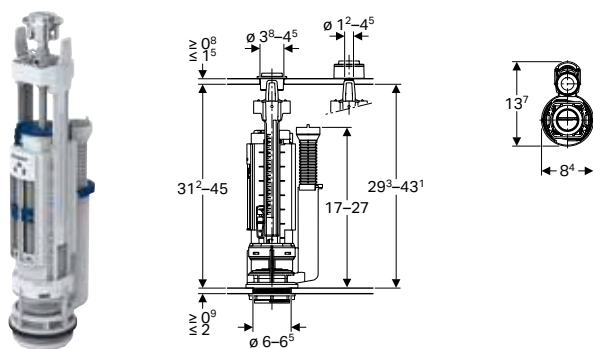
Contenu de la livraison

- Matériel de fixation

N° de réf.	Couleur / surface	UC4 [pc.]	UC2 [pc.]	UC1 [pc.]	EUR/pc.
282.000.21.3	Chromé brillant	108	18	1	56.06

Rinçage double touche

Mécanisme de chasse Geberit type 290, d40, rinçage double touche



Utilisation

- Pour eau potable
- Pour les eaux grises (eaux pluviales) au pH 6,0–9,5 en cas d'utilisation d'une installation de filtration

Caractéristiques techniques

Température de stockage maximale	40 °C
Température maximale de l'eau	25 °C
Force de déclenchement	18 N

Caractéristiques

- Rinçage double touche
- Adaptable en hauteur
- Réglage possible des petit et grand volumes de chasse, selon le volume d'eau du réservoir
- Tube de trop-plein adaptable en hauteur
- Avec fixation du couvercle
- Adapté au bassin pour mécanisme de chasse type 280
- Adapté au bassin pour mécanisme de chasse type 250 (Twico 1)

Contenu de la livraison

- Matériel de fixation

N° de réf.	Couleur / surface	UC4 [pc.]	UC2 [pc.]	UC1 [pc.]	EUR/pc.
282.300.21.2	Chromé brillant	180	30	1	59.91

Mécanismes de chasse complets

Rinçage interrompable

Mécanisme de chasse complet Geberit type 220-380, rinçage interrompable, alimentation universelle, 3/8", mamelon en laiton



Utilisation

- Pour les eaux grises (eaux pluviales) au pH 6,0–9,5 en cas d'utilisation d'une installation de filtration
- Pour réservoirs en céramique
- Pour eau potable
- Pour alimentations en eau 3/8"

Caractéristiques techniques

Pression dynamique	0,1–10 bar
Bruit de conduite à 3 bars	14 dB(A)
Bruit de conduite à 5 bars	19 dB(A)
Température de stockage maximale	40 °C
Température maximale de l'eau	25 °C
Force de déclenchement	18 N

Caractéristiques

- Hauteur de remplissage réglable
- Mamelon fileté en laiton
- Adaptable en hauteur
- Volume de chasse réglable
- Tube de trop-plein adaptable en hauteur
- Alimentation par le bas
- Rinçage interrompable

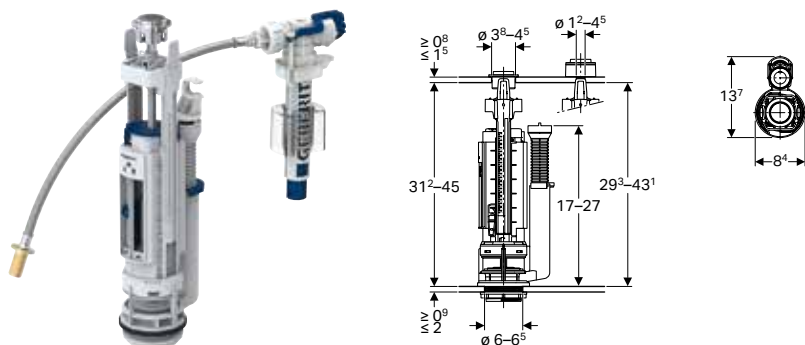
Contenu de la livraison

- 2 poussoirs
- Matériel de fixation

N° de réf.	Couleur / surface	UC4 [pc.]	UC2 [pc.]	UC1 [pc.]	EUR/pc.
283.006.21.2	Chromé brillant	120	20	1	99.75

Rinçage simple touche

Mécanisme de chasse complet Geberit type 290-380, rinçage simple touche, alimentation universelle, 3/8", mamelon en laiton



Utilisation

- Pour les eaux grises (eaux pluviales) au pH 6,0–9,5 en cas d'utilisation d'une installation de filtration
- Pour réservoirs en céramique
- Pour eau potable
- Pour alimentations en eau 3/8"

Caractéristiques techniques

Pression dynamique	0,1–10 bar
Bruit de conduite à 3 bars	12 dB(A)
Bruit de conduite à 5 bars	18 dB(A)
Température de stockage maximale	40 °C
Température maximale de l'eau	25 °C
Force de déclenchement	18 N

Caractéristiques

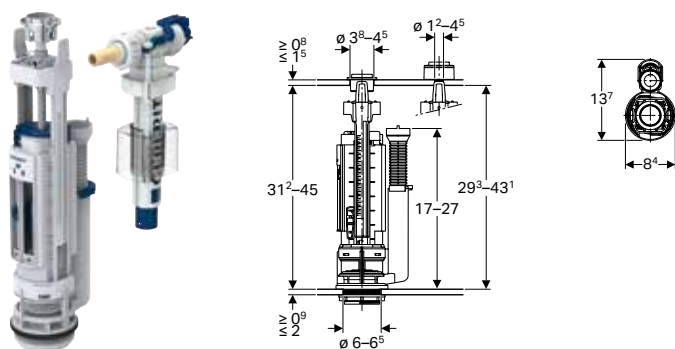
- Rinçage simple touche
- Hauteur de remplissage réglable
- Mamelon fileté en laiton
- Adaptable en hauteur
- Volume de chasse réglable
- Tube de trop-plein adaptable en hauteur
- Alimentation latérale
- Alimentation par le bas
- Avec fixation du couvercle

Contenu de la livraison

- Matériel de fixation

N° de réf.	Couleur / surface	UC4 [pc.]	UC2 [pc.]	UC1 [pc.]	EUR/pc.
283.004.21.3	Chromé brillant	72	12	1	90.55

Mécanisme de chasse complet Geberit type 290-380, rinçage simple touche, alimentation latérale, 3/8", mamelon en laiton



Utilisation

- Pour les eaux grises (eaux pluviales) au pH 6,0–9,5 en cas d'utilisation d'une installation de filtration
- Pour réservoirs en céramique
- Pour eau potable
- Pour alimentations en eau 3/8"

Caractéristiques techniques

Pression dynamique	0,1–10 bar
Bruit de conduite à 3 bars	12 dB(A)
Bruit de conduite à 5 bars	18 dB(A)
Température de stockage maximale	40 °C
Température maximale de l'eau	25 °C
Force de déclenchement	18 N

Caractéristiques

- Rinçage simple touche
- Hauteur de remplissage réglable
- Mamelon fileté en laiton
- Adaptable en hauteur
- Volume de chasse réglable
- Tube de trop-plein adaptable en hauteur
- Alimentation latérale
- Avec fixation du couvercle

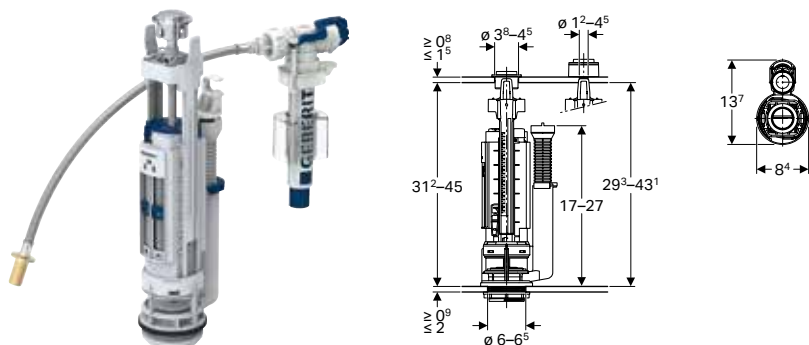
Contenu de la livraison

- Matériel de fixation

N° de réf.	Couleur / surface	UC4 [pc.]	UC2 [pc.]	UC1 [pc.]	EUR/pc.
283.005.21.2	Chromé brillant	120	20	1	86.08

Rinçage double touche

Mécanisme de chasse complet Geberit type 290-380, rinçage double touche, alimentation universelle, 3/8", mamelon en laiton



Utilisation

- Pour les eaux grises (eaux pluviales) au pH 6,0–9,5 en cas d'utilisation d'une installation de filtration
- Pour réservoirs en céramique
- Pour eau potable
- Pour alimentations en eau 3/8"

Caractéristiques techniques

Pression dynamique	0,1–10 bar
Bruit de conduite à 3 bars	12 dB(A)
Bruit de conduite à 5 bars	18 dB(A)
Température de stockage maximale	40 °C
Température maximale de l'eau	25 °C
Force de déclenchement	18 N

Caractéristiques

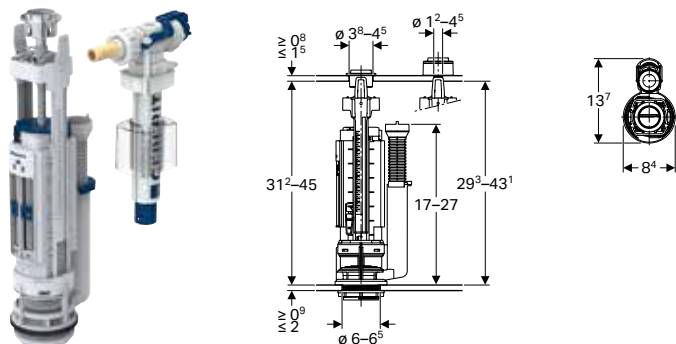
- Rinçage double touche
- Hauteur de remplissage réglable
- Mamelon fileté en laiton
- Adaptable en hauteur
- Réglage possible des petit et grand volumes de chasse, selon le volume d'eau du réservoir
- Tube de trop-plein adaptable en hauteur
- Alimentation latérale
- Alimentation par le bas
- Avec fixation du couvercle
- Adapté au bassin pour mécanisme de chasse type 280
- Adapté au bassin pour mécanisme de chasse type 250 (Twico 1)

Contenu de la livraison

- Matériel de fixation

N° de réf.	Couleur / surface	UC4 [pc.]	UC2 [pc.]	UC1 [pc.]	EUR/pc.
283.304.21.2	Chromé brillant	72	12	1	94.41

Mécanisme de chasse complet Geberit type 290-380, rinçage double touche, alimentation latérale, 3/8", mamelon en laiton



Utilisation

- Pour les eaux grises (eaux pluviales) au pH 6,0–9,5 en cas d'utilisation d'une installation de filtration
- Pour réservoirs en céramique
- Pour eau potable
- Pour alimentations en eau 3/8"

Caractéristiques techniques

Pression dynamique	0,1–10 bar
Température de stockage maximale	40 °C
Température maximale de l'eau	25 °C
Force de déclenchement	18 N

Caractéristiques

- Rinçage double touche
- Hauteur de remplissage réglable
- Mamelon fileté en laiton
- Adaptable en hauteur
- Réglage possible des petit et grand volumes de chasse, selon le volume d'eau du réservoir
- Tube de trop-plein adaptable en hauteur
- Alimentation latérale
- Avec fixation du couvercle

Contenu de la livraison

- Matériel de fixation

N° de réf.	Couleur / surface	UC4 [pc.]	UC2 [pc.]	UC1 [pc.]	EUR/pc.
283.307.21.2	Chromé brillant	120	20	1	89.62





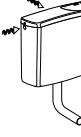



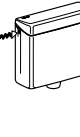



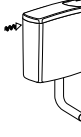
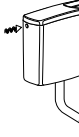
Réservoirs apparents


Vue d'ensemble de la gamme.....	168
Réservoirs apparents pour WC, en matière synthétique	169
Attenant	169
Haute position	171
Basse et moyenne position.....	172
Tubes de chasse pour réservoirs apparents.....	175
Haute position	175
Basse et moyenne position.....	178
Accessoires	184
Raccordements	184
Joints	185
Fixations	187
Manchettes	187
Mamelons, rosaces et modérateurs de débit	188
Consommables	189












RÉSEROIRS APPARENTS POUR WC

VUE D'ENSEMBLE DE LA GAMME

		ATTENANTS		INDÉPENDANTS					
		Simple touche	Double touche	Simple touche	Double touche	Simple touche	Double touche	Déclenchement à chaînette	Déclenchement pneumatique à distance
				Basse position		Mi-hauteur		Haute position	
Réservoir type		AP 128	AP 128	AP 140	AP 140	AP 140	AP 140	AP 123	AP 123
Alimentation latérale		 128.006.11.5 couvercle vissé	 128.305.xx.1 couvercle en mélaminé	 140.014.11.1 couvercle vissé	 140.314.11.1 couvercle vissé	 140.027.11.1	 140.327.11.1	 123.700.11.1	 123.701.11.1 + déclenchement pneumatique
		 128.025.11.5	 128.317.11.5	 140.017.11.1	 140.317.xx.1				

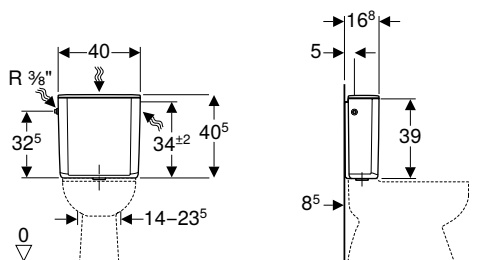
Alimentation par le bas	
	 128.013.11.5 gauche ou droite

		Livré avec :	Livré avec :	A commander :
Accessoires		 Manchette pour raccordement au tube de chasse : d=45 mm 119.668.00.1	 Manchette pour raccordement au tube de chasse : d=45 mm 119.668.00.1	 Pour cuvette au sol : Kit de coude de chasse 90°, 156 x 24 cm, contre-coudé : d=32 mm, A=6,5 cm 119.504.11.1  + Manchette pour raccordement au tube de chasse : d=32 mm 242.018.00.1
		 Coude de chasse 90°, basse position : d=50 mm, X=23 cm, X1=23 cm 118.003.11.1	 A commander : Kit de coude de chasse 90° contre-coudé : d=50 mm, A=6 cm 118.100.11.1	 Pour WC public au sol : Rallonge de coude de chasse contre-coudé : d=32 mm, A=6,5 cm 119.503.11.1  + Répartiteur d'eau de chasse 119.696.11.1 ou  + Manchette pour raccordement au tube de chasse : d=32 mm 242.018.00.1

Réservoirs apparents pour WC, en matière synthétique

Attenant

Réservoir apparent Geberit AP128, rinçage double touche, alimentation latérale



Utilisation

- Pour montage monobloc

Caractéristiques techniques

Température maximale de l'eau	25 °C
Volume de chasse, réglage d'usine	9 et 4 l
Grand volume de chasse, plage de réglage	6 / 9 l
Petit volume de chasse	4 l
Matériau	ASA

Caractéristiques

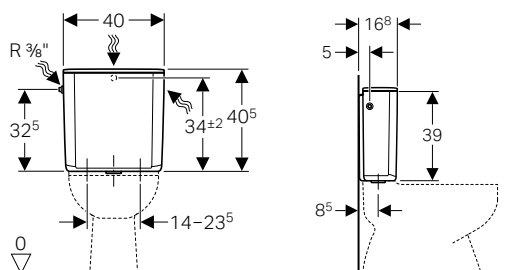
- Silencieux
- Rinçage double touche
- Isolé contre la formation de condensation
- Alimentation latérale

Contenu de la livraison

- Support entre le réservoir apparent et la paroi arrière
- Joint en EPDM
- Matériel de fixation

N° de réf.	Couleur / surface	UC4 [pc.]	UC1 [pc.]	EUR/pc.
128.317.11.5	Blanc alpin	22	1	153.91

Réservoir apparent Geberit AP128, rinçage interrompable, alimentation latérale



Utilisation

- Pour montage monobloc

Caractéristiques techniques

Température maximale de l'eau	25 °C
Volume de chasse, réglage d'usine	9 l
Volume de chasse, plage de réglage	6 / 9 l
Matériau	ASA

Caractéristiques

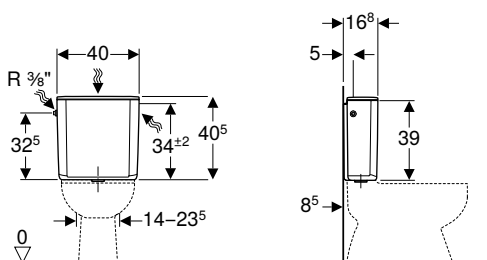
- Silencieux
- Rinçage interrompable
- Isolé contre la formation de condensation
- Alimentation latérale

Contenu de la livraison

- Support entre le réservoir apparent et la paroi arrière
- Joint en EPDM
- Matériel de fixation

N° de réf.	Couleur / surface	UC4 [pc.]	UC1 [pc.]	EUR/pc.
128.025.11.5	Blanc alpin	22	1	135.60

Réservoir apparent Geberit AP128, rinçage interrompable, alimentation latérale ou à l'arrière au centre, avec couvercle de chasse d'eau vissée



Utilisation

- Pour montage monobloc
- Pour des installations antivandalisme

Caractéristiques techniques

Température maximale de l'eau	25 °C
Volume de chasse, réglage d'usine	9 l
Volume de chasse, plage de réglage	6 / 9 l
Matériau	ASA

Caractéristiques

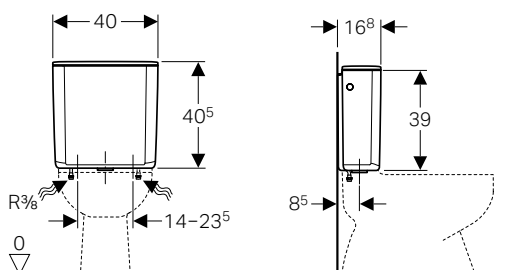
- Silencieux
- Rinçage interrompable
- Isolé contre la formation de condensation
- Couvercle de chasse vissé sur le côté
- Alimentation latérale gauche ou à l'arrière au centre

Contenu de la livraison

- Support entre le réservoir apparent et la paroi arrière
- Mastic Gebomastic
- Joint profilé en EPDM
- Joint en EPDM
- Matériel de fixation

N° de réf.	Couleur / surface	UC4 [pc.]	UC1 [pc.]	EUR/pc.
128.006.11.5	Blanc alpin	22	1	228.71

Réservoir apparent Geberit AP128, rinçage interrompable, alimentation par le bas à gauche ou à droite



Utilisation

- Pour montage monobloc

Caractéristiques techniques

Température maximale de l'eau	25 °C
Volume de chasse, réglage d'usine	9 l
Volume de chasse, plage de réglage	6 / 9 l
Matériau	ASA

Caractéristiques

- Silencieux
- Rinçage interrompable
- Isolé contre la formation de condensation
- Alimentation par le bas

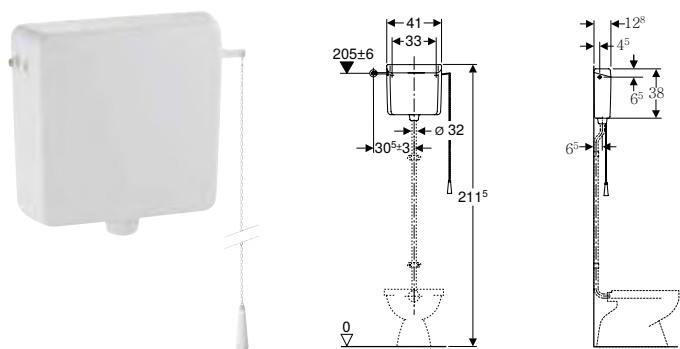
Contenu de la livraison

- Support entre le réservoir apparent et la paroi arrière
- Joint profilé en EPDM
- Matériel de fixation

N° de réf.	Couleur / surface	UC4 [pc.]	UC1 [pc.]	EUR/pc.
128.013.11.5	Blanc alpin	22	1	135.60

Haute position

Réservoir apparent Geberit AP123, rinçage simple touche, avec chaînette



Utilisation

- Pour le montage haute position
- Pour déclenchement mécanique à distance

Caractéristiques techniques

Température maximale de l'eau	25 °C
Volume de chasse, réglage d'usine	9 l
Volume de chasse, plage de réglage	6 / 9 l
Matériau	ABS

Caractéristiques

- Silencieux
- Rinçage simple touche
- Isolé contre la formation de condensation
- Raccordement au tube de chasse avec raccord à joint américain
- Couvercle de la chasse d'eau sans touche de déclenchement
- Alimentation latérale

Contenu de la livraison

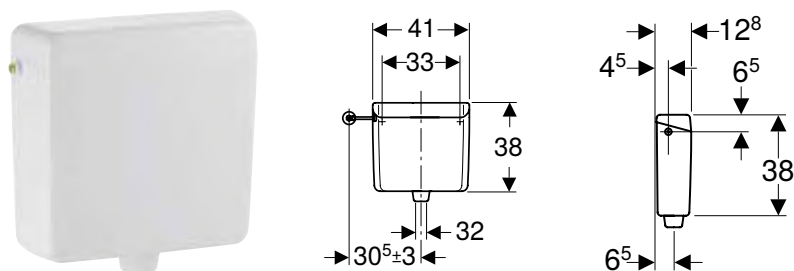
- Chaînette
- Modérateur de débit
- Matériel de fixation

N° de réf.	Couleur / surface	UC4 [pc.]	UC1 [pc.]	EUR/pc.
123.700.11.1	Blanc alpin	24	1	167.32

A commander en supplément

- Kit de raccordement d'eau
- Coude de chasse 90°

Réservoir apparent Geberit AP123, rinçage simple touche, à déclenchement à distance



Utilisation

- Pour le montage haute position
- Pour déclenchements du rinçage à déclenchement à distance

Caractéristiques techniques

Température maximale de l'eau	25 °C
Volume de chasse, réglage d'usine	9 l
Volume de chasse, plage de réglage	6 / 9 l
Matériau	ABS

Caractéristiques

- Silencieux
- Rinçage simple touche
- Peut être transformé pour un déclenchement mécanique du rinçage
- Peut être transformé pour un déclenchement pneumatique du rinçage
- Peut être converti en déclenchement électronique du rinçage
- Isolé contre la formation de condensation
- Raccordement au tube de chasse avec raccord à joint américain
- Couvercle de la chasse d'eau sans touche de déclenchement
- Alimentation latérale

Contenu de la livraison

- Modérateur de débit
- Matériel de fixation

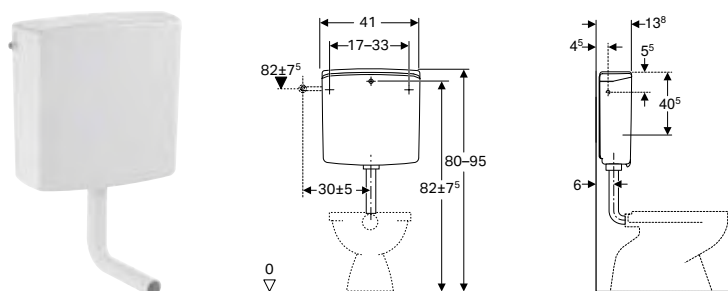
N° de réf.	Couleur / surface	UC4 [pc.]	UC1 [pc.]	EUR/pc.
123.701.11.1	Blanc alpin	24	1	172.44

A commander en supplément

- Kit de raccordement d'eau
- Coude de chasse 90°
- Déclenchement à distance

Basse et moyenne position

Réservoir apparent Geberit AP140, rinçage double touche, avec couvercle de chasse d'eau vissé



Utilisation

- Pour un montage basse position

Caractéristiques techniques

Température maximale de l'eau	25 °C
Volume de chasse, réglage d'usine	6 et 3 l
Grand volume de chasse, plage de réglage	6 / 9 l
Petit volume de chasse, plage de réglage	3-4 l
Débit calculé	0,11 l/s
Pression dynamique minimale pour débit calculé	0,5 bar
Matériau	ASA

Caractéristiques

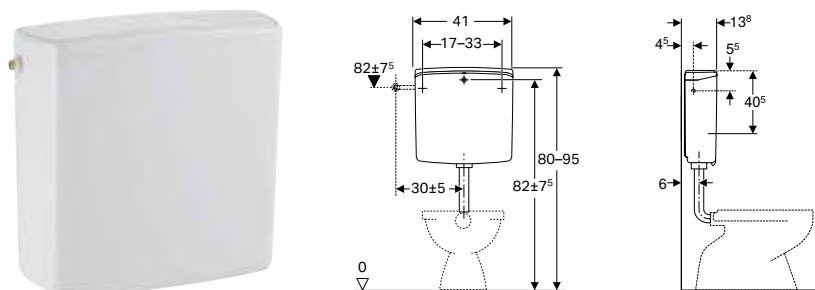
- Silencieux
- Rinçage double touche
- Isolé contre la formation de condensation
- Raccordement au tube de chasse avec raccord à joint américain
- Alimentation latérale gauche ou à l'arrière au centre
- Couvercle de chasse vissé sur le côté

Contenu de la livraison

- Robinet équerre 1/2", chromé
- Coude de chasse 90° en ABS, ø 50 / 44 mm, 23 x 23 cm
- Manchette en EPDM, ø 44 / 55 mm
- Coude de raccordement en cuivre, chromé
- Rosace chromée
- Matériel de fixation

N° de réf.	Couleur / surface	UC4 [pc.]	UC1 [pc.]	EUR/pc.
140.314.11.1	Blanc alpin	36	1	206.28

Réservoir apparent Geberit AP140, rinçage double touche



Utilisation

- Pour un montage basse position
- Pour le montage en position moyenne

Caractéristiques techniques

Température maximale de l'eau	25 °C
Volume de chasse, réglage d'usine	6 et 3 l
Grand volume de chasse, plage de réglage	6 / 9 l
Petit volume de chasse, plage de réglage	3-4 l
Matériau	ASA

Caractéristiques

- Silencieux
- Rinçage double touche
- Isolé contre la formation de condensation
- Raccordement au tube de chasse avec raccord à joint américain
- Alimentation latérale gauche ou à l'arrière au centre

Contenu de la livraison

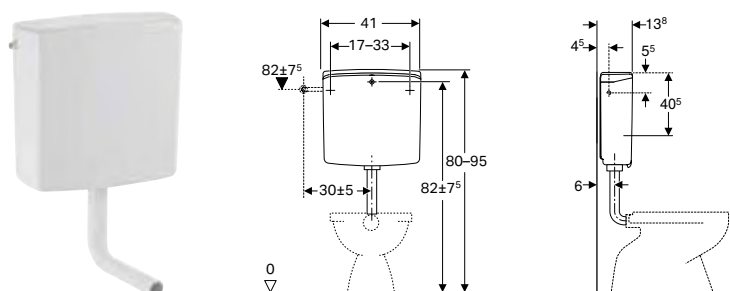
- Manchette en EPDM, ø 44 / 55 mm
- Matériel de fixation

N° de réf.	Couleur / surface	UC4 [pc.]	UC1 [pc.]	EUR/pc.
140.327.11.1	Blanc alpin	36	1	175.03

A commander en supplément

- Kit de raccordement d'eau
- Coude de chasse 90°
- Modérateur de débit

Réservoir apparent Geberit AP140, rinçage double touche



Utilisation

- Pour un montage basse position

Caractéristiques techniques

Température maximale de l'eau	25 °C
Volume de chasse, réglage d'usine	6 et 3 l
Grand volume de chasse, plage de réglage	6 / 9 l
Petit volume de chasse, plage de réglage	3-4 l
Matériau	ASA

Caractéristiques

- Silencieux
- Rinçage double touche
- Isolé contre la formation de condensation
- Raccordement au tube de chasse avec raccord à joint américain
- Alimentation latérale

Contenu de la livraison

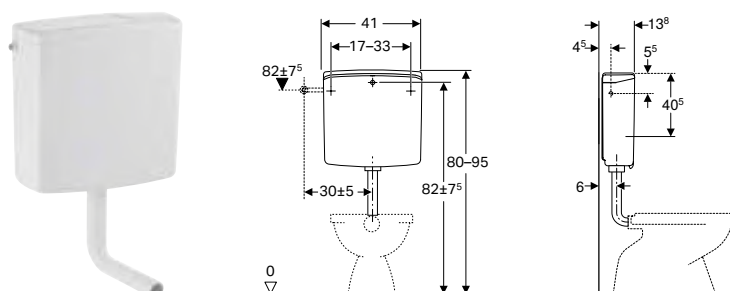
- Coude de chasse 90° en ABS, ø 50 / 44 mm, 23 x 23 cm
- Manchette en EPDM, ø 44 / 55 mm
- Matériel de fixation

N° de réf.	Couleur / surface	UC4 [pc.]	UC1 [pc.]	EUR/pc.
140.317.11.1	Blanc alpin	24	1	178.30

A commander en supplément

- Kit de raccordement d'eau

Réservoir apparent Geberit AP140, rinçage interrompable, alimentation latérale ou à l'arrière au centre, avec couvercle de chasse d'eau vissé



Utilisation

- Pour un montage basse position

Caractéristiques techniques

Température maximale de l'eau	25 °C
Volume de chasse, réglage d'usine	6 l
Volume de chasse, plage de réglage	6 / 9 l
Débit calculé	0,11 l/s
Pression dynamique minimale pour débit calculé	0,5 bar
Matériau	ASA

Caractéristiques

- Silencieux
- Rinçage interrompable
- Isolé contre la formation de condensation
- Raccordement au tube de chasse avec raccord à joint américain
- Alimentation latérale gauche ou à l'arrière au centre
- Couvercle de chasse vissé sur le côté

Contenu de la livraison

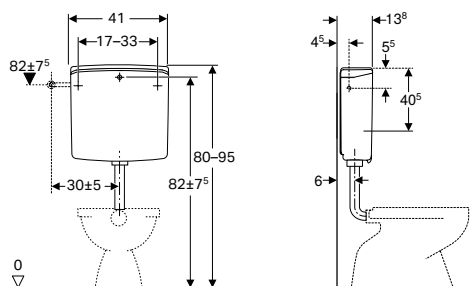
- Robinet équerre 1/2", chromé
- Coude de raccordement en cuivre, chromé
- Coude de chasse 90° en ABS, ø 50 / 44 mm, 23 x 23 cm
- Manchette en EPDM, ø 44 / 55 mm
- Matériel de fixation

N° de réf.	Couleur / surface	UC4 [pc.]	UC1 [pc.]	EUR/pc.
140.014.11.1	Blanc alpin	36	1	177.15

Réservoirs apparents

Vue d'ensemble de la gamme
Basse et moyenne position

Réservoir apparent Geberit AP140, rinçage interrompable, alimentation latérale ou à l'arrière au centre



Utilisation

- Pour un montage basse position
- Pour le montage en position moyenne

Caractéristiques techniques

Température maximale de l'eau	25 °C
Volume de chasse, réglage d'usine	6 l
Volume de chasse, plage de réglage	6 / 9 l
Matériau	ASA

Caractéristiques

- Silencieux
- Rinçage interrompable
- Isolé contre la formation de condensation
- Raccordement au tube de chasse avec raccord à joint américain
- Alimentation latérale gauche ou à l'arrière au centre

Contenu de la livraison

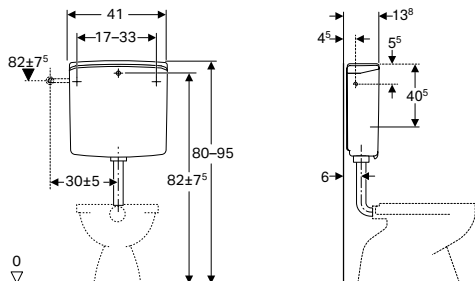
- Manchette en EPDM, ø 44 / 55 mm
- Matériel de fixation

N° de réf.	Couleur / surface	UC4 [pc.]	UC1 [pc.]	EUR/pc.
140.027.11.1	Blanc alpin	36	1	161.78

A commander en supplément

- Kit de raccordement d'eau
- Coude de chasse 90°
- Modérateur de débit

Réservoir apparent Geberit AP140, rinçage interrompable, alimentation latérale



Utilisation

- Pour un montage basse position

Caractéristiques techniques

Température maximale de l'eau	25 °C
Volume de chasse, réglage d'usine	6 l
Volume de chasse, plage de réglage	6 / 9 l
Matériau	ASA

Caractéristiques

- Silencieux
- Rinçage interrompable
- Isolé contre la formation de condensation
- Raccordement au tube de chasse avec raccord à joint américain
- Alimentation latérale

Contenu de la livraison

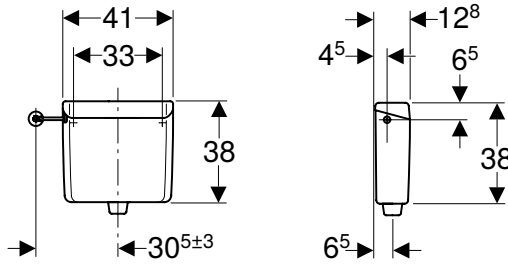
- Coude de chasse 90° en ABS, ø 50 / 44 mm, 23 x 23 cm
- Manchette en EPDM, ø 44 / 55 mm
- Matériel de fixation

N° de réf.	Couleur / surface	UC4 [pc.]	UC1 [pc.]	EUR/pc.
140.017.11.1	Blanc alpin	24	1	169.31

A commander en supplément

- Kit de raccordement d'eau

Réservoir apparent Geberit AP123, chasse interrompable, pour déclenchement à distance



Utilisation

- Pour un montage basse position
- Pour meubles de salle de bains ou pour montage derrière une paroi
- Pour parois minces d'une épaisseur de 70 mm maximum en combinaison avec des WC au sol
- Pour déclenchements du rinçage à déclenchement pneumatique à distance

Caractéristiques

- Silencieux
- Rinçage simple touche
- Peut être transformé pour un déclenchement pneumatique du rinçage
- Isolé contre la formation de condensation
- Couvercle de la chasse d'eau sans touche de déclenchement
- Raccordement au tube de chasse à emboîter
- Alimentation latérale

Caractéristiques techniques

Température maximale de l'eau	25 °C
Volume de chasse, réglage d'usine	6 l
Volume de chasse, plage de réglage	6 / 9 l
Matériau	ABS

Contenu de la livraison

- Coude de chasse 90° en PE-HD, ø 50 / 44 mm, 38 x 5,2 cm
- Matériel de fixation

N° de réf.	Couleur / surface	UC4 [pc.]	UC1 [pc.]	EUR/pc.
123.136.11.1	Blanc alpin	24	1	172.44

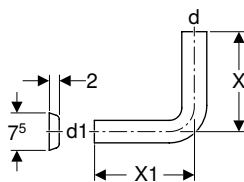
A commander en supplément

- Kit de raccordement d'eau
- Rallonge de coude de chasse ø 45 mm
- Poussoir pneumatique
- Releveur pneumatique

Tubes de chasse pour réservoirs apparents

Haute position

Coude de chasse 90° Geberit, haute position, avec rosace



Utilisation

- Pour raccorder des réservoirs apparents Geberit basse et moyenne position à un coude de chasse à encastrer

Caractéristiques techniques

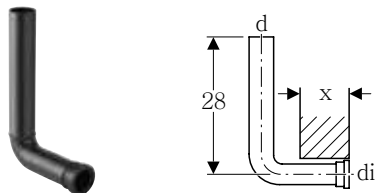
Matériau	PVC
----------	-----

N° de réf.	Couleur / surface	d, ø [mm]	d1, ø [mm]	X [cm]	X1 [cm]	UC4 [pc.]	UC2 [pc.]	UC1 [pc.]	EUR/pc.
118.008.11.1	Blanc alpin	50	45	20	20	400		1	25.83
119.610.11.1	Blanc alpin	32	32	24	12	800	10	1	18.03

Réservoirs apparents

Tubes de chasse pour réservoirs apparents
Haute position

Coude de chasse 90° Geberit pour structure de paroi épaisse



Utilisation

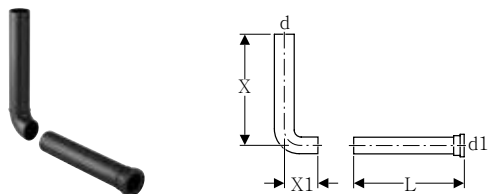
- Pour raccorder des WC à un réservoir apparent monté derrière le mur

Caractéristiques techniques

Matériau	PE-HD
----------	-------

N° de réf.	d, ø [mm]	di, ø [mm]	X [cm]	UC2 [pc.]	UC1 [pc.]	EUR/pc.
118.210.16.1	50	45	10	10	1	36.65
118.215.16.1	50	45	15		1	40.59
118.220.16.1	50	45	20		1	41.83

Coude de chasse Geberit 90°, 28 cm, pour structure de paroi épaisse



Utilisation

- Pour raccorder des WC à un réservoir apparent monté derrière le mur

Caractéristiques techniques

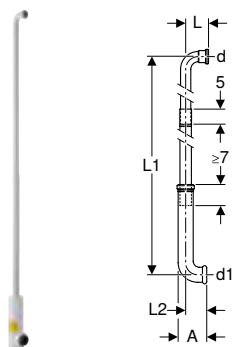
Matériau	PE-HD
----------	-------

N° de réf.	d, ø [mm]	d1, ø [mm]	L [cm]	X [cm]	X1 [cm]	UC2 [pc.]	UC1 [pc.]	EUR/pc.
118.200.16.1	50	45	28	28	4	10	1	35.45



- Prévoir l'usage d'un miroir à souder pour la mise en œuvre de cet article

Kit de coude de chasse 90° Geberit extensible, avec coquilles d'évidement et bouchon de protection



Utilisation

- Pour raccordement encastré des réservoirs apparents haute position à une cuvette de WC

Caractéristiques techniques

Matériau	PE-HD
----------	-------

Caractéristiques

- En trois pièces
- Extensible

Contenu de la livraison

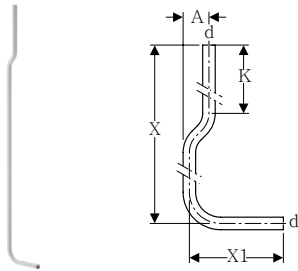
- Coude de chasse avec manchon à emboîter
- Colle
- Coquilles d'évidement
- 2 bouchons de protection

N° de réf.	d, ø [mm]	d1, ø [mm]	A [cm]	L [cm]	L1 [cm]	L2 [cm]	UC1 [pc.]	EUR/pc.
119.611.16.1	32	45	9,5	7,5	173	7	1	112.27



- La colle spéciale Tangit PVC-U est fournie avec ce produit. Ce produit consommable contient des substances dangereuses classées. Des informations et des mesures en vue d'une manipulation sûre de substances dangereuses figurent en annexe ou sur le site www.geberit.fr.

Kit de coude de chasse 90° Geberit, 156 x 24 cm, contre-coudé



Utilisation

- Pour raccorder des réservoirs apparents Geberit haute position à une cuvette de WC

Contenu de la livraison

- Coude de chasse 90°
- 2 brides de tuyau

Caractéristiques techniques

Matériau	PVC
----------	-----

N° de réf.	Couleur / surface	d, ø [mm]	A [cm]	X [cm]	X1 [cm]	K [cm]	UC4 [pc.]	UC2 [pc.]	UC1 [pc.]	EUR/pc.
119.504.11.1	Blanc alpin	32	6,5	156	24	27	240	20	1	36.23

Rallonge de coude de chasse Geberit avec manchette



Utilisation

- Pour le raccordement sur ø 55 cm

Contenu de la livraison

- Manchette en EPDM

N° de réf.	d, ø [mm]	Matériau	L [cm]	l [cm]	UC3 [pc.]	UC2 [pc.]	UC1 [pc.]	EUR/pc.
152.434.06.1	45	PP	18,5	16	50	5	1	8.06
152.434.16.1	45	PE	18,5	16	50	5	1	8.82

Répartiteur d'eau de chasse Geberit



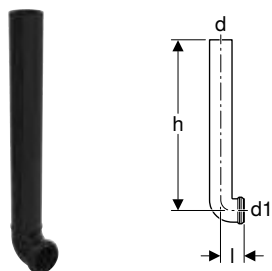
Utilisation

- Pour coller aux tubes de chasse Geberit de ø 32 mm

N° de réf.	Couleur / surface	UC2 [pc.]	UC1 [pc.]	EUR/pc.
119.696.11.1	Blanc alpin	10	1	8.42

Basse et moyenne position

Coude de chasse Geberit 90°, 38 x 5 cm

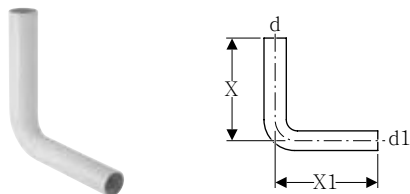


Utilisation

- Pour raccorder des WC à un réservoir apparent monté derrière le mur
- Pour meubles de salle de bains

N° de réf.	d, ø [mm]	d1, ø [mm]	l [cm]	h [cm]	UC1 [pc.]	EUR/pc.
814.141.16.1	50	46	5,2	38	1	16.98

Coude de chasse Geberit 90°, basse position



Utilisation

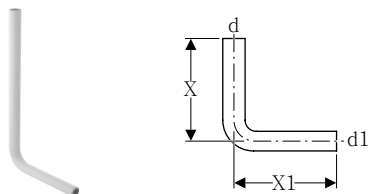
- Pour raccorder des réservoirs apparents basse position à une cuvette de WC

Caractéristiques techniques

Matériau	ABS
----------	-----

N° de réf.	Couleur / surface	d, ø [mm]	d1, ø [mm]	X [cm]	X1 [cm]	UC4 [pc.]	UC3 [pc.]	UC2 [pc.]	UC1 [pc.]	EUR/pc.
118.003.11.1	Blanc alpin	50	44	23	23	300		10	1	12.74
118.006.11.1	Blanc alpin	50	44	39	35	200	50	10	1	25.83

Coude de chasse Geberit 90°, moyenne position



Utilisation

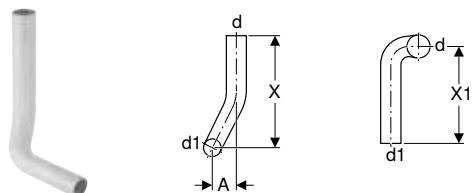
- Pour raccorder des réservoirs apparents basse et moyenne position à une cuvette de WC

Caractéristiques techniques

Matériau	PVC
----------	-----

N° de réf.	Couleur / surface	d, ø [mm]	d1, ø [mm]	X [cm]	X1 [cm]	UC4 [pc.]	UC2 [pc.]	UC1 [pc.]	EUR/pc.
118.007.11.1	Blanc alpin	50	44	65	35	120	5	1	33.43

Coude de chasse 90° Geberit, 28 x 21 cm, contre-coudé à gauche



Utilisation

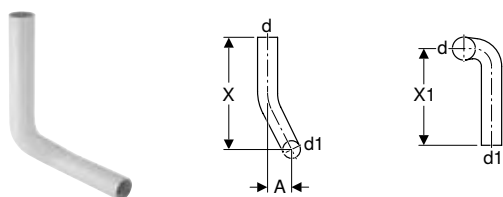
- Pour raccorder des réservoirs apparents basse et moyenne position à des WC montés de manière déportée

Caractéristiques techniques

Matériau	PVC
----------	-----

N° de réf.	Couleur / surface	d, ø [mm]	d1, ø [mm]	A [cm]	X [cm]	X1 [cm]	UC4 [pc.]	UC3 [pc.]	UC2 [pc.]	UC1 [pc.]	EUR/pc.
118.120.11.1	Blanc alpin	50	44	2	28	21	350			1	24.10
118.121.11.1	Blanc alpin	50	44	4	28	21	320	80	10	1	24.10
118.122.11.1	Blanc alpin	50	44	6	28	21	280	70	10	1	24.10
118.123.11.1	Blanc alpin	50	44	8	28	21	280		10	1	24.10
118.124.11.1	Blanc alpin	50	44	10	28	21	280	70	10	1	24.10
118.125.11.1	Blanc alpin	50	44	12	28	21	240		5	1	31.57
118.126.11.1	Blanc alpin	50	44	14	28	21	300			1	31.57
118.127.11.1	Blanc alpin	50	44	16	28	21	25			1	31.57
118.128.11.1	Blanc alpin	50	44	18	28	21	300			1	31.57

Coude de chasse 90° Geberit, 28 x 21 cm, contre-coudé à droite



Utilisation

- Pour raccorder des réservoirs apparents basse et moyenne position à des WC montés de manière déportée

Caractéristiques techniques

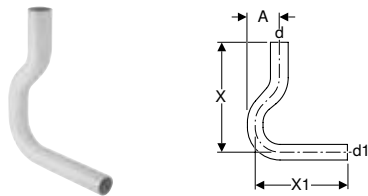
Matériau	PVC
----------	-----

N° de réf.	Couleur / surface	d, ø [mm]	d1, ø [mm]	A [cm]	X [cm]	X1 [cm]	UC4 [pc.]	UC3 [pc.]	UC2 [pc.]	UC1 [pc.]	EUR/pc.
118.110.11.1	Blanc alpin	50	44	2	28	21	40			1	24.10
118.111.11.1	Blanc alpin	50	44	4	28	21	320		10	1	24.10
118.112.11.1	Blanc alpin	50	44	6	28	21	280	70	10	1	24.10
118.113.11.1	Blanc alpin	50	44	8	28	21	280		10	1	24.10
118.114.11.1	Blanc alpin	50	44	10	28	21	280		10	1	24.10
118.115.11.1	Blanc alpin	50	44	12	28	21	290			1	31.57
118.116.11.1	Blanc alpin	50	44	14	28	21	300			1	31.57
118.117.11.1	Blanc alpin	50	44	16	28	21	300			1	31.57
118.118.11.1	Blanc alpin	50	44	18	28	21	250			1	31.57

Réservoirs apparents

Tubes de chasse pour réservoirs apparents
Basse et moyenne position

Coude de chasse 90° Geberit, 31 x 26 cm, contre-coudé



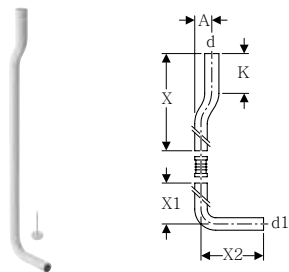
Utilisation

- Pour raccorder des réservoirs apparents basse et moyenne position à une cuvette de WC

Caractéristiques techniques

Matériau		PVC								
N° de réf.	Couleur / surface	d, ø [mm]	d1, ø [mm]	A [cm]	X [cm]	X1 [cm]	UC4 [pc.]	UC1 [pc.]	EUR/pc.	
118.005.11.1	Blanc alpin	50	44	9	31	26	250	1	24.35	

Kit de coude de chasse 90° Geberit contre-coudé



Utilisation

- Pour raccorder des réservoirs apparents Geberit moyenne position à une cuvette de WC

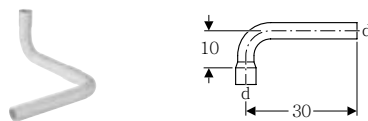
Contenu de la livraison

- Coude de chasse 90°
- Bride de tuyau
- Patin
- Modérateur de débit

Caractéristiques techniques

Matériau		PVC										
N° de réf.	Couleur / surface	d, ø [mm]	d1, ø [mm]	A [cm]	X [cm]	X1 [cm]	X2 [cm]	K [cm]	UC4 [pc.]	UC2 [pc.]	UC1 [pc.]	EUR/pc.
118.018.11.1	Blanc alpin	50	44	9	53	50	22	14	120	10	1	51.14
118.100.11.1	Blanc alpin	50	44	6	53	50	22	14	80	10	1	60.32

Kit de coude de chasse 90° Geberit emboîté



Contenu de la livraison

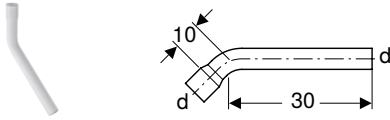
- Coude de chasse 90°
- Collier
- Colle

N° de réf.	Couleur / surface	d, ø [mm]	UC4 [pc.]	UC1 [pc.]	EUR/pc.
118.019.11.1	Blanc alpin	44	20	1	56.30



- La colle spéciale Tangit PVC-U est fournie avec ce produit. Ce produit consommable contient des substances dangereuses classées. Des informations et des mesures en vue d'une manipulation sûre de substances dangereuses figurent en annexe ou sur le site www.geberit.fr.

Rallonge de coude de chasse Geberit 45°, 30 x 10 cm, avec manchon à emboîter



Utilisation

- Pour prolonger des coudes de chasse de réservoirs apparents Geberit basse et moyenne position

Contenu de la livraison

- Bride de tuyau
- Colle

Caractéristiques techniques

Matériau	PVC
----------	-----

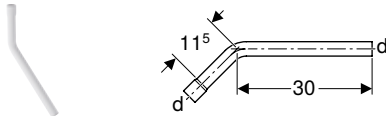
N° de réf.	Couleur / surface	d, ø [mm]	UC4 [pc.]	UC3 [pc.]	UC2 [pc.]	UC1 [pc.]	EUR/pc.
118.020.11.1	Blanc alpin	44	400	50	10	1	23.82



- La colle spéciale Tangit PVC-U est fournie avec ce produit. Ce produit consommable contient des substances dangereuses classées. Des informations et des mesures en vue d'une manipulation sûre de substances dangereuses figurent en annexe ou sur le site www.geberit.fr.



Rallonge de coude de chasse Geberit 45°, 11,5 x 30 cm, avec manchon à emboîter



Utilisation

- Pour prolonger des coudes de chasse de réservoirs apparents Geberit haute position

Contenu de la livraison

- Colle

Caractéristiques techniques

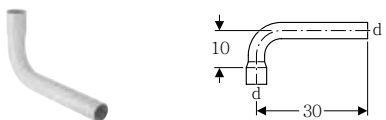
Matériau	PVC
----------	-----

N° de réf.	Couleur / surface	d, ø [mm]	UC4 [pc.]	UC1 [pc.]	EUR/pc.
119.061.11.1	Blanc alpin	32	60	1	28.02



- La colle spéciale Tangit PVC-U est fournie avec ce produit. Ce produit consommable contient des substances dangereuses classées. Des informations et des mesures en vue d'une manipulation sûre de substances dangereuses figurent en annexe ou sur le site www.geberit.fr.

Rallonge de coude de chasse 90° Geberit, avec manchon à emboîter



Utilisation

- Pour prolonger des coudes de chasse de réservoirs apparents Geberit basse et moyenne position

Contenu de la livraison

- Colle

Caractéristiques techniques

Matériau	PVC
----------	-----

N° de réf.	Couleur / surface	d, ø [mm]	UC4 [pc.]	UC3 [pc.]	UC2 [pc.]	UC1 [pc.]	EUR/pc.
118.011.11.1	Blanc alpin	44	400	50	10	1	21.16

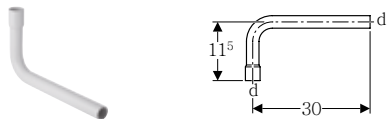


- La colle spéciale Tangit PVC-U est fournie avec ce produit. Ce produit consommable contient des substances dangereuses classées. Des informations et des mesures en vue d'une manipulation sûre de substances dangereuses figurent en annexe ou sur le site www.geberit.fr.

Réservoirs apparents

Tubes de chasse pour réservoirs apparents
 Basse et moyenne position

Rallonge de coude de chasse 90° Geberit avec manchon à emboîter



Utilisation

- Pour prolonger des coudes de chasse de réservoirs apparents Geberit haute position

Contenu de la livraison

- Colle

Caractéristiques techniques

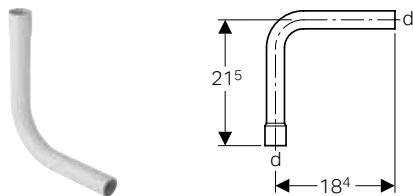
Matériau	PVC
----------	-----

N° de réf.	Couleur / surface	d, ø [mm]	UC4 [pc.]	UC3 [pc.]	UC2 [pc.]	UC1 [pc.]	EUR/pc.
119.060.11.1	Blanc alpin	32	600	50	10	1	31.57



- La colle spéciale Tangit PVC-U est fournie avec ce produit. Ce produit consommable contient des substances dangereuses classées. Des informations et des mesures en vue d'une manipulation sûre de substances dangereuses figurent en annexe ou sur le site www.geberit.fr.

Rallonge de coude de chasse 90° Geberit, avec manchon à emboîter



Utilisation

- Pour prolonger des coudes de chasse de réservoirs apparents Geberit haute position

Contenu de la livraison

- Colle

Caractéristiques techniques

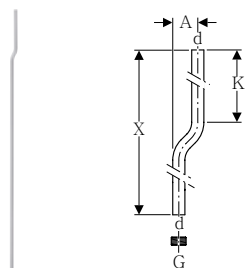
Matériau	PVC
----------	-----

N° de réf.	Couleur / surface	DN	d, ø [mm]	UC4 [pc.]	UC1 [pc.]	EUR/pc.
119.695.11.1	Blanc alpin	30	32	80	1	11.97



- La colle spéciale Tangit PVC-U est fournie avec ce produit. Ce produit consommable contient des substances dangereuses classées. Des informations et des mesures en vue d'une manipulation sûre de substances dangereuses figurent en annexe ou sur le site www.geberit.fr.

Rallonge de coude de chasse Geberit contre-coudé



Utilisation

- Pour raccorder des réservoirs apparents Geberit haute position à un WC public au sol

Contenu de la livraison

- 2 brides de tuyau
- Colle
- Manchon à visser

Caractéristiques techniques

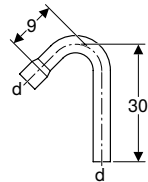
Matériau	PVC
----------	-----

N° de réf.	Couleur / surface	d, ø [mm]	G ["]	A [cm]	X [cm]	K [cm]	UC4 [pc.]	UC2 [pc.]	UC1 [pc.]	EUR/pc.
119.503.11.1	Blanc alpin	32	1 1/4	6,5	200	27	240	20	1	43.83



- La colle spéciale Tangit PVC-U est fournie avec ce produit. Ce produit consommable contient des substances dangereuses classées. Des informations et des mesures en vue d'une manipulation sûre de substances dangereuses figurent en annexe ou sur le site www.geberit.fr.

Rallonge de coude de chasse 135° Geberit, avec manchon à emboîter



Utilisation

- Pour prolonger des coudes de chasse de réservoirs apparents Geberit basse et moyenne position

Contenu de la livraison

- Colle

Caractéristiques techniques

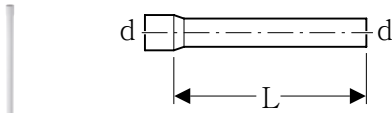
Matériau	PVC
----------	-----

N° de réf.	Couleur / surface	d, ø [mm]	UC4 [pc.]	UC2 [pc.]	UC1 [pc.]	EUR/pc.
118.021.11.1	Blanc alpin	44	320	10	1	21.28



- La colle spéciale Tangit PVC-U est fournie avec ce produit. Ce produit consommable contient des substances dangereuses classées. Des informations et des mesures en vue d'une manipulation sûre de substances dangereuses figurent en annexe ou sur le site www.geberit.fr.

Rallonge de coude de chasse Geberit, droit, avec manchon à emboîter



Utilisation

- Pour prolonger des coudes de chasse de réservoirs apparents Geberit haute position

Contenu de la livraison

- Colle

Caractéristiques techniques

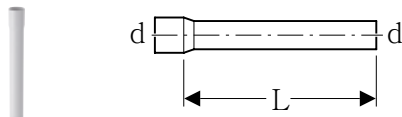
Matériau	PVC
----------	-----

N° de réf.	Couleur / surface	d, ø [mm]	L [cm]	UC1 [pc.]	EUR/pc.
119.063.11.1	Blanc alpin	32	46,5	1	22.54



- La colle spéciale Tangit PVC-U est fournie avec ce produit. Ce produit consommable contient des substances dangereuses classées. Des informations et des mesures en vue d'une manipulation sûre de substances dangereuses figurent en annexe ou sur le site www.geberit.fr.

Rallonge de coude de chasse Geberit, droit, avec manchon à emboîter



Utilisation

- Pour prolonger des coudes de chasse de réservoirs apparents Geberit basse et moyenne position

Contenu de la livraison

- Colle

Caractéristiques techniques

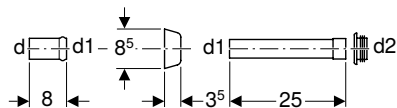
Matériau	PVC
----------	-----

N° de réf.	Couleur / surface	d, ø [mm]	L [cm]	UC4 [pc.]	UC3 [pc.]	UC2 [pc.]	UC1 [pc.]	EUR/pc.
118.131.11.1	Blanc alpin	44	30		50	10	1	14.76
118.133.11.1	Blanc alpin	44	50	400	50	10	1	18.80



- La colle spéciale Tangit PVC-U est fournie avec ce produit. Ce produit consommable contient des substances dangereuses classées. Des informations et des mesures en vue d'une manipulation sûre de substances dangereuses figurent en annexe ou sur le site www.geberit.fr.

Kit de rallonge de coude de chasse Geberit avec rosace



Utilisation

- Pour raccorder des coudes de chasse et des WC

Contenu de la livraison

- Manchon à emboîter
- Rosace
- Tube de chasse
- Manchette en EPDM, ø 44 / 55 mm

N° de réf.	Couleur / surface	d, ø [mm]	d1, ø [mm]	d2, ø [mm]	UC4 [pc.]	UC3 [pc.]	UC2 [pc.]	UC1 [pc.]	EUR/pc.
118.026.11.1	Blanc alpin	45	40	44	400	50	10	1	21.79

Accessoires

Raccordements

Kit de raccordement d'eau à l'arrière au centre Geberit, pour réservoirs apparents AP123 et AP127



Utilisation

- Pour réservoirs apparents Geberit avec alimentation latérale
- Pour la transformation sur une alimentation à l'arrière au centre

Contenu de la livraison

- Robinet équerre 3/8"
- Flexible à tresse métallique 3/8"
- Joint d'étanchéité plat
- Crochet de robinet
- Bouchon de fermeture

N° de réf.	UC1 [pc.]	EUR/pc.
115.427.00.1	1	32.02

Kit de raccordement d'eau à l'arrière au centre Geberit, pour réservoirs apparents AP140



Utilisation

- Pour alimentations en eau 3/8" et 1/2"
- Pour alimentations à l'arrière au centre

Caractéristiques

- Alimentation à l'arrière au centre
- Alimentation latérale

Contenu de la livraison

- Robinet équerre 3/8"
- Raccord à joint américain conique
- Surcoupe R 3/8" x R 1/2"
- Support de robinet
- Coude de raccordement en cuivre, chromé
- Bouchon de fermeture

N° de réf.	UC1 [pc.]	EUR/pc.
240.297.00.1	1	40.34



Bague de serrage Geberit pour raccord union compressé



N° de réf.	Couleur / surface	UC3 [pc.]	UC2 [pc.]	UC1 [pc.]	EUR/pc.
891.721.11.1	Blanc alpin	50	10	1	1.87

Joints

Joint plat Geberit



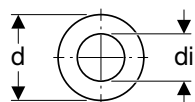
N° de réf.	DN	d, ø [mm]	UC3 [pc.]	UC2 [pc.]	UC1 [pc.]	EUR/pc.
813.812.00.1	100	110	200	10	1	11.33

Joint profilé Geberit



N° de réf.	UC2 [pc.]	UC1 [pc.]	EUR/pc.
888.581.00.1	10	1	11.04

Joint d'étanchéité plat Geberit pour mécanisme de chasse pour réservoir apparent et à encastrer

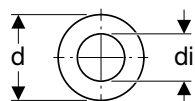


Utilisation

- Pour réservoirs apparents Geberit AP10.xxx (années de fabrication 1962–1987), AP020.000 (années de fabrication 1984–2000) et AP124 (années de fabrication 1990–1995)
- Pour réservoirs apparents Geberit AP123, AP127, AP130
- Pour réservoirs apparents Geberit AP140
- Pour réservoirs à encastrer Geberit types 10.800 (années de fabrication 1975–1987) et 110.800 (années de fabrication 1988–1997)
- Pour réservoirs à encastrer Geberit avec déclenchement par le dessus (années de fabrication 1996–1998)
- Pour réservoirs à encastrer Geberit Artline (années de fabrication 1999–2005)
- Pour réservoirs à encastrer Geberit UP300 (années de fabrication 2002–2007)
- Pour réservoirs à encastrer Geberit Kappa 15 cm
- Pour réservoirs à encastrer Geberit Sigma 12 cm
- Pour réservoirs à encastrer Geberit Omega 12 cm

N° de réf.	d, \emptyset [mm]	di, \emptyset [mm]	UC4 [pc.]	UC3 [pc.]	UC2 [pc.]	EUR/pc.
816.418.00.1	63	32	12600	100	10	2.38

Joint d'étanchéité plat Geberit pour mécanisme de chasse pour réservoirs apparents AP025 et AP125

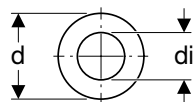


Utilisation

- Pour réservoirs apparents Geberit AP25.920, AP25.923 et AP25.925 (années de fabrication 1976–1982)

N° de réf.	d, \emptyset [mm]	di, \emptyset [mm]	UC3 [pc.]	UC2 [pc.]	EUR/pc.
816.179.00.1	58	32	100	10	2.85

Joint d'étanchéité plat Geberit pour mécanisme de chasse pour réservoir à encastrer



N° de réf.	d, \emptyset [mm]	di, \emptyset [mm]	UC4 [pc.]	UC3 [pc.]	UC2 [pc.]	EUR/pc.
244.244.00.1	52	23	12600	100	10	2.92
891.015.00.1	63	23		100	10	2.85

Joint de compression Geberit



N° de réf.	UC2 [pc.]	EUR/pc.
891.212.00.1	10	1.87

Fixations

Support Geberit entre réservoir apparent et paroi arrière, pour réservoirs apparents



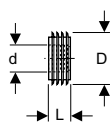
Utilisation

- Pour réservoirs apparents Geberit AP128
- Pour réservoirs apparents Geberit AP117

N° de réf.	UC1 [pc.]	EUR/pc.
242.829.00.1	1	9.81

Manchettes

Manchette Geberit pour raccordement au tube de chasse



Utilisation

- Pour étancher entre tubes de chasse et céramiques sanitaires

Caractéristiques techniques

Matériau	EPDM
----------	------

N° de réf.	d, ø [mm]	D [cm]	L [cm]	UC3 [pc.]	UC2 [pc.]	UC1 [pc.]	EUR/pc.
119.668.00.1	45	6	2,5	50	10	1	4.92
242.018.00.1	32	6	2,5	50	10	1	8.87

Manchette Geberit



Utilisation

- Pour étancher entre tubes de chasse et céramiques sanitaires

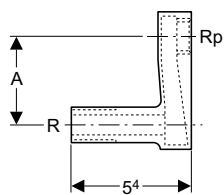
Caractéristiques techniques

Matériau	EPDM
----------	------

N° de réf.	Couleur / surface	UC3 [pc.]	UC2 [pc.]	UC1 [pc.]	EUR/pc.
119.678.11.1	Blanc alpin	60	10	1	9.34

Mamelons, rosaces et modérateurs de débit

Mamelon Geberit excentrique



Caractéristiques techniques

Matériau	Laiton
----------	--------

Caractéristiques

- Compensation de tolérances jusqu'à 5 cm

N° de réf.	Couleur / surface	R ["]	Rp ["]	A [cm]	UC3 [pc.]	UC1 [pc.]	EUR/pc.
215.288.21.1	Chromé brillant	3/8	3/8	4	10	1	68.15

Modérateur de débit Geberit pour réservoirs apparents



Utilisation

- Pour réservoirs apparents Geberit AP127
- Pour réservoirs apparents Geberit AP128 (jusqu'à la date de fabrication avril 2017)
- Pour réservoirs apparents Geberit AP129

N° de réf.	UC2 [pc.]	UC1 [pc.]	EUR/pc.
217.807.00.1	10	1	5.54

Modérateur de débit Geberit pour réservoirs apparents



Utilisation

- Pour réservoirs apparents Geberit AP123

N° de réf.	UC1 [pc.]	EUR/pc.
243.843.00.1	1	5.81

Consommables

Colle Geberit HF300



Utilisation

- Pour coller des coudes de chasse en PVC

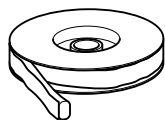
N° de réf.	UC2 [pc.]	UC1 [pc.]	EUR/pc.
956.135.00.1	10	1	3.89



- La colle spéciale Tangit PVC-U est fournie avec ce produit. Ce produit consommable contient des substances dangereuses classées. Des informations et des mesures en vue d'une manipulation sûre de substances dangereuses figurent en annexe ou sur le site www.geberit.fr.



Mastic Geberit Gebomastic



Utilisation

- Pour étancher

N° de réf.	UC2 [pc.]	UC1 [pc.]	EUR/pc.
992.176.00.1	10	1	6.21



Plaques de déclenchement et commandes de WC

Vue d'ensemble	192
Plaques de déclenchement.....	194
Pour réservoirs à encastrer Sigma.....	194
Vue d'ensemble de la gamme – Plaques de déclenchement Geberit de la série Sigma pour réservoirs à encastrer	195
Pour réservoirs à encastrer Omega.....	221
Vue d'ensemble de la gamme – Plaques de déclenchement Geberit de la série Omega pour réservoirs à encastrer	221
Accessoires.....	225
Consommables	225
Commandes de WC à déclenchement électronique du rinçage.....	226
Vue d'ensemble de la gamme – Commandes de WC Geberit à déclenchement électronique du rinçage, sans contact.....	226
Vue d'ensemble de la gamme – Commandes de WC Geberit à déclenchement électronique du rinçage, manuel.....	227
Pour alimentation sur secteur, pour réservoirs à encastrer Geberit Sigma 12 cm..	228
Pour alimentation sur secteur, pour réservoirs à encastrer Geberit Sigma 8 cm ...	237
Pour alimentation par pile, pour réservoirs à encastrer Geberit Sigma 12 cm.....	239
Commandes de WC à déclenchement pneumatique du rinçage.....	244
Vue d'ensemble de la gamme – Commandes de WC Geberit à déclenchement pneumatique du rinçage.....	244
Pour rinçage double touche	246
Pour rinçage simple touche	252
Accessoires pour commandes de WC.....	258
Kits d'installation	258
Pour commandes de WC à déclenchement électronique du rinçage	259
Pour commandes de WC à déclenchement pneumatique du rinçage	260
Raccordements	261



PLAQUES DE DÉCLENCHEMENT ET COMMANDES DE WC

VUE D'ENSEMBLE : PALETTE DE COULEURS DES PLAQUES DE DÉCLENCHEMENT WC GEBERIT

Synthétique



Blanc



Noir RAL 9005



Blanc/chromé brillant



Blanc/Doré



Blanc/chromé mat



Noir/chromé brillant



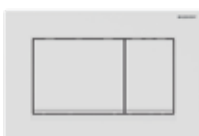
Chromé mat



Noir mat



Blanc brillant ton sur ton



Blanc mat ton sur ton



Noir brillant ton sur ton



Noir mat ton sur ton

Verre



Miroir fumé



Verre noir



Verre noir



Blanc



Verre miroir

Nouvelles finitions disponibles à partir de
juin 2021 : sable gris et gris velouté.



Gris velouté



Sable gris

Céramique grès



Aspect béton/chromé

Pierre naturelle



Ardoise Mustang/
chromé brillant

Bois naturel



Noyer américain/laiton

Apparence métallique



Chromé brillant



Doré



Laiton brillant



Chromé brossé/brillant



Laqué chromé mat



Chromé brillant/mat



Chromé mat /brillant

Couleurs des touches de finition métallique



Laiton



Chrome noir



Or rouge



Laiton



Chrome noir



Or rouge

Acier inoxydable



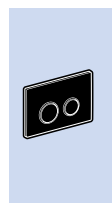
Acier inox



Chromé brossé



Acier inox brossé








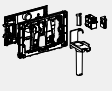


Plaques de déclenchement

Pour réservoirs à encastrer Sigma

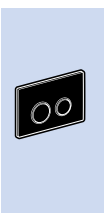
Vue d'ensemble de la gamme – Plaques de déclenchement Geberit de la série Sigma pour réservoirs à encastrer

Geberit France, Version: novembre 2020

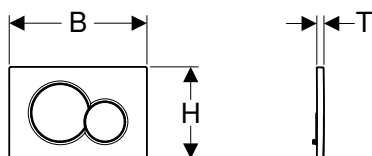
	Sigma01	Sigma10	Sigma20	Sigma21	Sigma30, rinçage interrompable	Sigma30, rinçage double touche	Module Geberit DuoFresh (Sigma 12 cm)	Tiroir pour stick de nettoyage Geberit DuoFresh (Sigma 12 cm)	
									
	→ p. 196	→ p. 197	→ p. 198	→ p. 200	→ p. 205	→ p. 204	→ p. 214	→ p. 213	
Réservoir à encastrer 109.300.00.5	✓	✓	✓	✓	✓	✓	✓	✓	
Réservoir à encastrer 109.790.00.1	✓	✓	✓	✓	✓	✓			
Duofix 111.303.00.5	✓	✓	✓	✓	✓	✓	✓	✓	
Duofix 111.333.00.5	✓	✓	✓	✓	✓	✓	✓	✓	
Duofix 118.224.11.2	✓	✓	✓	✓	✓	✓	✓	✓	
Duofix 118.311.KJ.1	✓	✓	✓	✓	✓	✓	✓	✓	
Duofix 118.312.KJ.1	✓	✓	✓	✓	✓	✓	✓	✓	
Duofix 111.350.00.5	✓	✓	✓	✓	✓	✓	✓	✓	
Duofix 111.396.00.5	✓	✓	✓	✓	✓	✓			
Duofix 111.364.00.5	✓	✓	✓	✓	✓	✓			
Duofix 111.904.00.5	✓	✓	✓	✓	✓	✓			
Duofix 111.915.00.5	✓	✓	✓	✓	✓	✓			
Duofix 111.375.00.5	✓	✓	✓	✓	✓	✓	✓	✓	
Duofix 111.389.00.5	✓	✓	✓	✓	✓	✓	✓	✓	
Duofix 111.380.00.5	✓	✓	✓	✓	✓	✓	✓	✓	
Duofix 111.796.00.1	✓	✓	✓	✓	✓	✓			
Duofix 440.303.00.2	✓	✓	✓	✓	✓	✓	✓	✓	

✓ Compatible

	Module Geberit DuoFresh (Sigma 8 cm)	Tiroir pour stick de nettoyage Geberit DuoFresh (Sigma 8 cm)	Sigma50	Sigma60 (à partir de 2016)	Sigma70 pour réservoir à encastrer Sigma 12 cm	Sigma70 pour réservoir à encastrer Sigma 8 cm	Sigma80 pour réservoir à encastrer Sigma 12 cm	Sigma80 pour réservoir à encastrer Sigma 8 cm	Mambo
	→ p. 216	→ p. 213	→ p. 206	→ p. 210	→ p. 212	→ p. 212	→ p. 233	→ p. 237	→ p. 218
			✓	✓	✓		✓		✓
	✓	✓	✓	✓		✓		✓	✓
			✓	✓	✓		✓		✓
			✓	✓	✓		✓		✓
			✓	✓	✓		✓		✓
			✓	✓	✓		✓		✓
			✓	✓	✓		✓		✓
			✓	✓	✓		✓		✓
			✓	✓	✓		✓		✓
			✓	✓	✓		✓		✓
			✓	✓	✓		✓		✓
			✓	✓	✓		✓		✓
			✓	✓	✓		✓		✓
			✓	✓	✓		✓		✓
			✓	✓	✓		✓		✓
			✓	✓	✓		✓		✓
	✓	✓	✓	✓		✓		✓	✓
			✓	✓	✓		✓		✓



Plaque de déclenchement Geberit Sigma01 pour rinçage double touche



Utilisation

- Pour le déclenchement du rinçage des réservoirs à encastrer Geberit Sigma

Caractéristiques techniques

Force de déclenchement	< 20 N
------------------------	--------

Caractéristiques

- Déclenchement frontal
- Tiges de déclenchement à isolation phonique, ajustement rapide sans outils

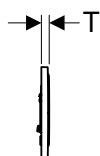
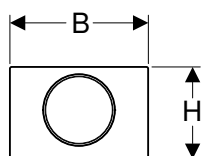
Contenu de la livraison

- Cadre de fixation
- 2 boulons d'écartement
- 2 tiges de déclenchement

N° de réf.	Couleur / surface	Matériau	B [cm]	H [cm]	T [cm]	UC4 [pc.]	UC2 [pc.]	UC1 [pc.]	EUR/pc.
115.770.11.5	Blanc alpin	Matière synthétique	24,6	16,4	1,3	180	10	1	63.66
115.770.21.5	Chromé brillant	Matière synthétique	24,6	16,4	1,3	180	10	1	83.73
115.770.46.5	Chromé mat	Matière synthétique	24,6	16,4	1,3	180	10	1	83.73
115.770.DT.5	Laiton spécial galvanisé	Matière synthétique	24,6	16,4	1,3		10	1	243.79
115.770.DW.5	Noir foncé RAL 9005	Matière synthétique	24,6	16,4	1,3	180	10	1	83.73
115.770.JQ.5	Laqué chromé mat, revêtement facile à nettoyer	Matière synthétique	24,6	16,4	1,3	180	10	1	110.95
115.770.KA.5	Plaque : chromé brillant Touches : chromé mat	Matière synthétique	24,6	16,4	1,3	180	10	1	83.73
115.770.LA.5	Plaque : blanc Touche volume totale : jaune Touche volume partielle : vert	Matière synthétique	24,6	16,4	1,3			1	111.96
115.770.LB.5	Plaque : blanc Touche volume totale : bleu Touche volume partielle : rouge	Matière synthétique	24,6	16,4	1,3			1	111.96

Accessoires

- Tiroir pour stick de nettoyage Geberit DuoFresh, pour réservoir à encastrer Sigma 12 cm → p. 213
- Tiroir pour stick de nettoyage Geberit DuoFresh, pour réservoir à encastrer Sigma 8 cm → p. 213
- Module Geberit DuoFresh avec déclenchement automatique et tiroir pour stick de nettoyage Geberit DuoFresh, pour réservoir à encastrer Sigma 12 cm → p. 214
- Module Geberit DuoFresh avec déclenchement automatique et tiroir pour stick de nettoyage Geberit DuoFresh, pour réservoir à encastrer Sigma 8 cm → p. 216
- Module Geberit DuoFresh avec déclenchement manuel et tiroir pour stick de nettoyage Geberit DuoFresh, pour réservoir à encastrer Sigma 12 cm → p. 215
- Module Geberit DuoFresh avec déclenchement manuel et tiroir pour stick de nettoyage Geberit DuoFresh, pour réservoir à encastrer Sigma 8 cm → p. 217
- Kit de rallonge Geberit pour réservoirs à encastrer Sigma, Omega et Kappa → p. 225

Plaque de déclenchement Geberit Sigma10 pour rinçage interrompable**Utilisation**

- Pour le déclenchement du rinçage des réservoirs à encastrer Geberit Sigma

Caractéristiques techniques

Force de déclenchement	< 20 N
------------------------	--------

Caractéristiques

- Déclenchement frontal
- Tiges de déclenchement à isolation phonique, ajustement rapide sans outils

Contenu de la livraison

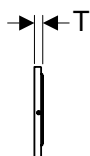
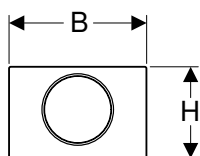
- Cadre de fixation
- 2 boulons d'écartement
- Tige de déclenchement
- Levier d'interruption

N° de réf.	Couleur / surface	Matériau	B [cm]	H [cm]	T [cm]	UC4 [pc.]	UC2 [pc.]	UC1 [pc.]	EUR/pc.
115.758.14.5	Plaque et touche : noir mat laqué, revêtement facile à nettoyer Anneau design : poli	Acier inoxydable	24,6	16,4	1,4		10	1	224.62
115.758.JQ.5	Plaque et touche : laqué chromé mat, revêtement facile à nettoyer Anneau design : chromé brillant	Matière synthétique	24,6	16,4	1,4	180	10	1	155.07
115.758.JT.5	Plaque et touche : blanc mat laqué, revêtement facile à nettoyer Anneau design : poli	Acier inoxydable	24,6	16,4	1,4		10	1	224.62
115.758.KH.5	Plaque et touche : chromé brillant Anneau design : chromé mat	Matière synthétique	24,6	16,4	1,4	180	10	1	123.36
115.758.KJ.5	Plaque et touche : blanc Anneau design : chromé brillant	Matière synthétique	24,6	16,4	1,4	180	10	1	82.23
115.758.KK.5	Plaque et touche : blanc Anneau design : doré	Matière synthétique	24,6	16,4	1,4		10	1	102.79
115.758.KL.5	Plaque : blanc Anneau design et touche : chromé mat	Matière synthétique	24,6	16,4	1,4		10	1	102.79
115.758.KM.5	Plaque et touche : noir Anneau design : chromé brillant	Matière synthétique	24,6	16,4	1,4	180	10	1	102.79
115.758.KN.5	Plaque et touche : chromé mat Anneau design : chromé brillant	Matière synthétique	24,6	16,4	1,4	180	10	1	123.36
115.758.SN.5	Plaque et touche : brossé, revêtement facile à nettoyer Anneau design : poli	Acier inoxydable	24,6	16,4	1,4	180	10	1	181.18

Accessoires

- Tiroir pour stick de nettoyage Geberit DuoFresh, pour réservoir à encastrer Sigma 12 cm → p. 213
- Tiroir pour stick de nettoyage Geberit DuoFresh, pour réservoir à encastrer Sigma 8 cm → p. 213
- Module Geberit DuoFresh avec déclenchement automatique et tiroir pour stick de nettoyage Geberit DuoFresh, pour réservoir à encastrer Sigma 12 cm → p. 214
- Module Geberit DuoFresh avec déclenchement automatique et tiroir pour stick de nettoyage Geberit DuoFresh, pour réservoir à encastrer Sigma 8 cm → p. 216
- Module Geberit DuoFresh avec déclenchement manuel et tiroir pour stick de nettoyage Geberit DuoFresh, pour réservoir à encastrer Sigma 12 cm → p. 215
- Module Geberit DuoFresh avec déclenchement manuel et tiroir pour stick de nettoyage Geberit DuoFresh, pour réservoir à encastrer Sigma 8 cm → p. 217
- Kit de rallonge Geberit pour réservoirs à encastrer Sigma, Omega et Kappa → p. 225

Plaque de déclenchement Geberit Sigma10 pour rinçage interrompable, à visser



Utilisation

- Pour le déclenchement du rinçage des réservoirs à encastrer Geberit Sigma

Caractéristiques techniques

Force de déclenchement	< 20 N
------------------------	--------

Caractéristiques

- Déclenchement frontal
- Tiges de déclenchement à isolation phonique, ajustement rapide sans outils

Contenu de la livraison

- Cadre de fixation
- 2 boulons d'écartement
- Tige de déclenchement
- Levier d'interruption
- Jeu de vis

N° de réf.	Couleur / surface	Matériau	B [cm]	H [cm]	T [cm]	UC4 [pc.]	UC2 [pc.]	UC1 [pc.]	EUR/pc.
115.787.SN.5	Plaque et touche : brossé, revêtement facile à nettoyer Anneau design : poli	Acier inoxydable	24,6	16,4	1,5	180	10	1	206.62

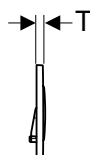
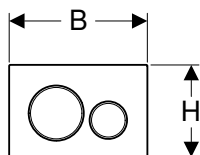
Accessoires

- Kit de rallonge Geberit pour réservoirs à encastrer Sigma, Omega et Kappa → p. 225



- Plaque antivandalisme inviolable

Plaque de déclenchement Geberit Sigma20 pour rinçage double touche



Utilisation

- Pour le déclenchement du rinçage des réservoirs à encastrer Geberit Sigma

Caractéristiques techniques

Force de déclenchement	< 20 N
------------------------	--------

Caractéristiques

- Déclenchement frontal
- Tiges de déclenchement à isolation phonique, ajustement rapide sans outils

Contenu de la livraison

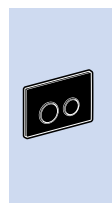
- Cadre de fixation
- 2 boulons d'écartement
- 2 tiges de déclenchement

N° de réf.	Couleur / surface	Matériau	B [cm]	H [cm]	T [cm]	UC4 [pc.]	UC2 [pc.]	UC1 [pc.]	EUR/pc.
115.882.01.1	Plaque et touches : blanc mat laqué, revêtement facile à nettoyer Bandes design : blanc	Matière synthétique	24,6	16,4	1,2		10	1	178.11
115.882.11.1	Plaque et touches : blanc Bandes design : blanc mat	Matière synthétique	24,6	16,4	1,2	180	10	1	109.33
115.882.14.1	Plaque et touches : noir mat laqué, revêtement facile à nettoyer Anneaux design : chromé brillant	Matière synthétique	24,6	16,4	1,2		10	1	147.30
115.882.16.1	Plaque et touches : noir mat laqué, revêtement facile à nettoyer Anneaux design : noir	Matière synthétique	24,6	16,4	1,2		10	1	178.11
115.882.DW.1	Plaque et touches : noir Anneaux design : noir mat	Matière synthétique	24,6	16,4	1,2	180	10	1	129.83
115.882.JQ.1	Plaque et touches : laqué chromé mat, revêtement facile à nettoyer Anneaux design : chromé brillant	Matière synthétique	24,6	16,4	1,2	180	10	1	164.26

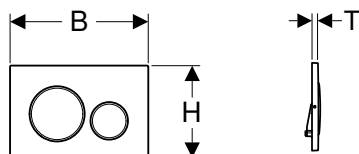
115.882.JT.1	Plaque et touches : blanc mat laqué, revêtement facile à nettoyer Anneaux design : chromé brillant	Matière synthétique	24,6	16,4	1,2	10	1	147.30
115.882.KH.1	Plaque et touches : chromé brillant Anneaux design : chromé mat	Matière synthétique	24,6	16,4	1,2	180	10	122.15
115.882.KJ.1	Plaque et touches : blanc Anneaux design : chromé brillant	Matière synthétique	24,6	16,4	1,2	180	10	92.69
115.882.KK.1	Plaque et touches : blanc Anneaux design : doré	Matière synthétique	24,6	16,4	1,2	180	10	115.36
115.882.KL.1	Plaque : blanc Anneaux design et touches : chromé mat	Matière synthétique	24,6	16,4	1,2	180	10	115.36
115.882.KM.1	Plaque et touches : noir Anneaux design : chromé brillant	Matière synthétique	24,6	16,4	1,2	180	10	115.36
115.882.KN.1	Plaque et touches : chromé mat Anneaux design : chromé brillant	Matière synthétique	24,6	16,4	1,2	180	10	115.36
115.882.SN.1	Plaque et touches : brossé, revêtement facile à nettoyer Anneaux design : poli	Acier inoxydable	24,6	16,4	1,2	180	10	188.08

Accessoires

- Tiroir pour stick de nettoyage Geberit DuoFresh, pour réservoir à encastrer Sigma 12 cm → p. 213
- Tiroir pour stick de nettoyage Geberit DuoFresh, pour réservoir à encastrer Sigma 8 cm → p. 213
- Module Geberit DuoFresh avec déclenchement automatique et tiroir pour stick de nettoyage Geberit DuoFresh, pour réservoir à encastrer Sigma 12 cm → p. 214
- Module Geberit DuoFresh avec déclenchement automatique et tiroir pour stick de nettoyage Geberit DuoFresh, pour réservoir à encastrer Sigma 8 cm → p. 216
- Module Geberit DuoFresh avec déclenchement manuel et tiroir pour stick de nettoyage Geberit DuoFresh, pour réservoir à encastrer Sigma 12 cm → p. 215
- Module Geberit DuoFresh avec déclenchement manuel et tiroir pour stick de nettoyage Geberit DuoFresh, pour réservoir à encastrer Sigma 8 cm → p. 217
- Kit de rallonge Geberit pour réservoirs à encastrer Sigma, Omega et Kappa → p. 225



Plaque de déclenchement Geberit Sigma20 pour rinçage double touche, à visser



Utilisation

- Pour le déclenchement du rinçage des réservoirs à encastrer Geberit Sigma

Caractéristiques techniques

Force de déclenchement	< 20 N
------------------------	--------

Caractéristiques

- Déclenchement frontal
- Tiges de déclenchement à isolation phonique, ajustement rapide sans outils

Contenu de la livraison

- Cadre de fixation
- 2 boulons d'écartement
- 2 tiges de déclenchement
- Jeu de vis

N° de réf.	Couleur / surface	Matériau	B [cm]	H [cm]	T [cm]	UC4 [pc.]	UC2 [pc.]	UC1 [pc.]	EUR/pc.
115.889.SN.1	Plaque et touches : brossé, revêtement facile à nettoyer Anneaux design : poli	Acier inoxydable	24,6	16,4	1,2	180	10	1	191.72

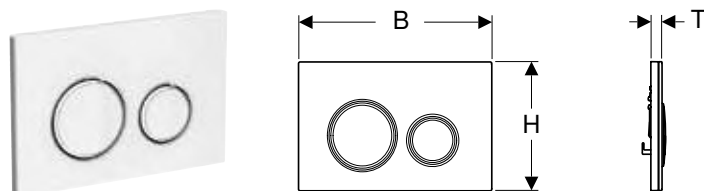
Accessoires

- Kit de rallonge Geberit pour réservoirs à encastrer Sigma, Omega et Kappa → p. 225



- Plaque antivandalisme inviolable

Plaque de déclenchement Geberit Sigma21 pour rinçage double touche, couleur métallique chrome



Utilisation

- Pour le déclenchement du rinçage des réservoirs à encastrer Geberit Sigma

Caractéristiques techniques

Force de déclenchement	< 20 N
------------------------	--------

Caractéristiques

- Déclenchement frontal
- Tiges de déclenchement à isolation phonique, ajustement rapide sans outils

Contenu de la livraison

- Cadre de fixation
- 2 boulons d'écartement
- 2 tiges de déclenchement

N° de réf.	Couleur / surface	Matériau	B [cm]	H [cm]	T [cm]	UC2 [pc.]	UC1 [pc.]	EUR/pc.
115.884.00.1	Plaque de base et anneaux design : chromé Plaque de recouvrement et touches : spécifiques au client	Zinc moulé sous pression	24,6	16,4	1		1	238.87
115.884.JK.1	N Plaque de base et anneaux design : chromé Plaque de recouvrement et touches : gris velouté	Zinc moulé sous pression / verre	24,6	16,4	1,4	5	1	298.49
115.884.JL.1	N Plaque de base et anneaux design : chromé Plaque de recouvrement et touches : sable gris	Zinc moulé sous pression / verre	24,6	16,4	1,4	5	1	298.49
115.884.JM.1	Plaque de base et anneaux design : chromé Plaque de recouvrement et touches : ardoise Mustang	Zinc moulé sous pression / ardoise	24,6	16,4	1,4	5	1	368.75
115.884.JV.1	Plaque de base et anneaux design : chromé Plaque de recouvrement et touches : aspect béton	Zinc moulé sous pression / céramique	24,6	16,4	1,4	5	1	378.40
115.884.JX.1	Plaque de base et anneaux design : chromé Plaque de recouvrement et touches : noyer américain	Zinc moulé sous pression / bois (produit naturel)	24,6	16,4	1,4		1	624.09
115.884.SI.1	Plaque de base et anneaux design : chromé Plaque de recouvrement et touches : blanches	Zinc moulé sous pression / verre	24,6	16,4	1,4	5	1	298.49
115.884.SJ.1	Plaque de base et anneaux design : chromé Plaque de recouvrement et touches : noires	Zinc moulé sous pression / verre	24,6	16,4	1,4	5	1	298.49
115.884.TG.1	F Plaque de base et anneaux design : chromé Plaque de recouvrement et touches : sable	Zinc moulé sous pression / verre	24,6	16,4	1,4	5	1	298.49

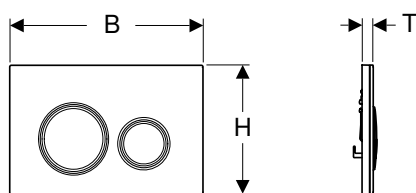
N : Nouveau, disponibilité avril 2021; F : Fin de série avril 2021

Accessoires

- Tiroir pour stick de nettoyage Geberit DuoFresh, pour réservoir à encastrer Sigma 12 cm → p. 213
- Tiroir pour stick de nettoyage Geberit DuoFresh, pour réservoir à encastrer Sigma 8 cm → p. 213
- Module Geberit DuoFresh avec déclenchement automatique et tiroir pour stick de nettoyage Geberit DuoFresh, pour réservoir à encastrer Sigma 12 cm → p. 214
- Module Geberit DuoFresh avec déclenchement automatique et tiroir pour stick de nettoyage Geberit DuoFresh, pour réservoir à encastrer Sigma 8 cm → p. 216
- Module Geberit DuoFresh avec déclenchement manuel et tiroir pour stick de nettoyage Geberit DuoFresh, pour réservoir à encastrer Sigma 12 cm → p. 215
- Module Geberit DuoFresh avec déclenchement manuel et tiroir pour stick de nettoyage Geberit DuoFresh, pour réservoir à encastrer Sigma 8 cm → p. 217
- Kit de rallonge Geberit pour réservoirs à encastrer Sigma, Omega et Kappa → p. 225



- La couleur et la structure des produits naturels peuvent varier
- Délai de livraison 6 semaines pour n° de réf. n° 115.884.JV.1 et 115.884.JX.1

Plaque de déclenchement Geberit Sigma21 pour rinçage double touche, couleur métallique or rouge**Utilisation**

- Pour le déclenchement du rinçage des réservoirs à encastrer Geberit Sigma

Caractéristiques techniques

Force de déclenchement	< 20 N
------------------------	--------

Caractéristiques

- Déclenchement frontal
- Plaque de montage avec revêtement facile à nettoyer
- Tiges de déclenchement à isolation phonique, ajustement rapide sans outils

Contenu de la livraison

- Cadre de fixation
- 2 boulons d'écartement
- 2 tiges de déclenchement

N° de réf.	Couleur / surface	Matériau	B [cm]	H [cm]	T [cm]	UC1 [pc.]	EUR/pc.
115.650.00.1	Plaque de base et anneaux design : or rouge Plaque de recouvrement et touches : spécifiques au client	Zinc moulé sous pression	24,6	16,4	1	1	514.61
115.650.JM.1	Plaque de base et anneaux design : or rouge Plaque de recouvrement et touches : ardoise Mustang	Zinc moulé sous pression / ardoise	24,6	16,4	1,4	1	647.88
115.650.JV.1	Plaque de base et anneaux design : or rouge Plaque de recouvrement et touches : aspect béton	Zinc moulé sous pression / céramique	24,6	16,4	1,4	1	647.88
115.650.JX.1	Plaque de base et anneaux design : or rouge Plaque de recouvrement : noyer américain	Zinc moulé sous pression / bois (produit naturel)	24,6	16,4	1,4	1	893.58
115.650.SI.1	Plaque de base et anneaux design : or rouge Plaque de recouvrement et touches : blanches	Zinc moulé sous pression / verre	24,6	16,4	1,4	1	575.81
115.650.SJ.1	Plaque de base et anneaux design : or rouge Plaque de recouvrement et touches : noires	Zinc moulé sous pression / verre	24,6	16,4	1,4	1	575.81

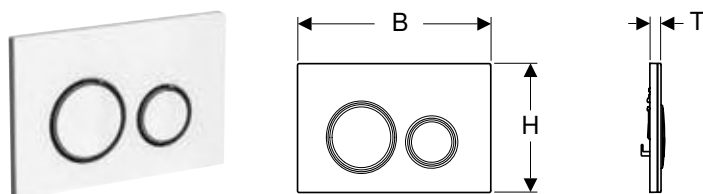
Accessoires

- Tiroir pour stick de nettoyage Geberit DuoFresh, pour réservoir à encastrer Sigma 12 cm → p. 213
- Tiroir pour stick de nettoyage Geberit DuoFresh, pour réservoir à encastrer Sigma 8 cm → p. 213
- Module Geberit DuoFresh avec déclenchement automatique et tiroir pour stick de nettoyage Geberit DuoFresh, pour réservoir à encastrer Sigma 12 cm → p. 214
- Module Geberit DuoFresh avec déclenchement automatique et tiroir pour stick de nettoyage Geberit DuoFresh, pour réservoir à encastrer Sigma 8 cm → p. 216
- Module Geberit DuoFresh avec déclenchement manuel et tiroir pour stick de nettoyage Geberit DuoFresh, pour réservoir à encastrer Sigma 12 cm → p. 215
- Module Geberit DuoFresh avec déclenchement manuel et tiroir pour stick de nettoyage Geberit DuoFresh, pour réservoir à encastrer Sigma 8 cm → p. 217
- Kit de rallonge Geberit pour réservoirs à encastrer Sigma, Omega et Kappa → p. 225



- La couleur et la structure des produits naturels peuvent varier
- Délai de livraison 6 semaines

Plaque de déclenchement Geberit Sigma21 pour rinçage double touche, couleur métallique chrome noir



Utilisation

- Pour le déclenchement du rinçage des réservoirs à encastrer Geberit Sigma

Caractéristiques techniques

Force de déclenchement	< 20 N
------------------------	--------

Caractéristiques

- Déclenchement frontal
- Plaque de montage avec revêtement facile à nettoyer
- Tiges de déclenchement à isolation phonique, ajustement rapide sans outils

Contenu de la livraison

- Cadre de fixation
- 2 boulons d'écartement
- 2 tiges de déclenchement

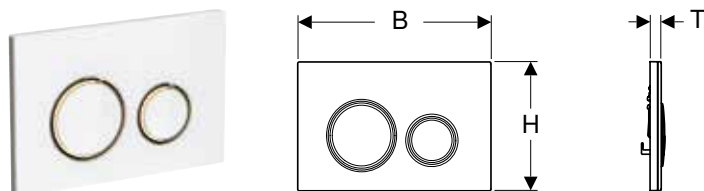
N° de réf.	Couleur / surface	Matériau	B [cm]	H [cm]	T [cm]	UC1 [pc.]	EUR/pc.
115.651.00.1	Plaque de base et anneaux design : noir chromé Plaque de recouvrement et touches : spécifiques au client	Zinc moulé sous pression	24,6	16,4	1	1	514.61
115.651.JM.1	Plaque de base et anneaux design : noir chromé Plaque de recouvrement et touches : ardoise Mustang	Zinc moulé sous pression / ardoise	24,6	16,4	1,4	1	647.88
115.651.JV.1	Plaque de base et anneaux design : noir chromé Plaque de recouvrement et touches : aspect béton	Zinc moulé sous pression / céramique	24,6	16,4	1,4	1	647.88
115.651.JX.1	Plaque de base et anneaux design : noir chromé Plaque de recouvrement et touches : noyer américain	Zinc moulé sous pression / bois (produit naturel)	24,6	16,4	1,4	1	893.58
115.651.SI.1	Plaque de base et anneaux design : noir chromé Plaque de recouvrement et touches : blanches	Zinc moulé sous pression / verre	24,6	16,4	1,4	1	575.81
115.651.SJ.1	Plaque de base et anneaux design : noir chromé Plaque de recouvrement et touches : noires	Zinc moulé sous pression / verre	24,6	16,4	1,4	1	575.81

Accessoires

- Tiroir pour stick de nettoyage Geberit DuoFresh, pour réservoir à encastrer Sigma 12 cm → p. 213
- Tiroir pour stick de nettoyage Geberit DuoFresh, pour réservoir à encastrer Sigma 8 cm → p. 213
- Module Geberit DuoFresh avec déclenchement automatique et tiroir pour stick de nettoyage Geberit DuoFresh, pour réservoir à encastrer Sigma 12 cm → p. 214
- Module Geberit DuoFresh avec déclenchement automatique et tiroir pour stick de nettoyage Geberit DuoFresh, pour réservoir à encastrer Sigma 8 cm → p. 216
- Module Geberit DuoFresh avec déclenchement manuel et tiroir pour stick de nettoyage Geberit DuoFresh, pour réservoir à encastrer Sigma 12 cm → p. 215
- Module Geberit DuoFresh avec déclenchement manuel et tiroir pour stick de nettoyage Geberit DuoFresh, pour réservoir à encastrer Sigma 8 cm → p. 217
- Kit de rallonge Geberit pour réservoirs à encastrer Sigma, Omega et Kappa → p. 225



- La couleur et la structure des produits naturels peuvent varier
- Délai de livraison 6 semaines

Plaque de déclenchement Geberit Sigma21 pour rinçage double touche, couleur métallique laiton**Utilisation**

- Pour le déclenchement du rinçage des réservoirs à encastrer Geberit Sigma

Caractéristiques techniques

Force de déclenchement	< 20 N
------------------------	--------

Caractéristiques

- Déclenchement frontal
- Plaque de montage avec revêtement facile à nettoyer
- Tiges de déclenchement à isolation phonique, ajustement rapide sans outils

Contenu de la livraison

- Cadre de fixation
- 2 boulons d'écartement
- 2 tiges de déclenchement

N° de réf.	Couleur / surface	Matériau	B [cm]	H [cm]	T [cm]	UC1 [pc.]	EUR/pc.
115.652.00.1	Plaque de base et anneaux design : laiton Plaque de recouvrement et touches : spécifiques au client	Zinc moulé sous pression	24,6	16,4	1	1	514.61
115.652.JM.1	Plaque de base et anneaux design : laiton Plaque de recouvrement et touches : ardoise Mustang	Zinc moulé sous pression / ardoise	24,6	16,4	1,4	1	647.88
115.652.JV.1	Plaque de base et anneaux design : laiton Plaque de recouvrement et touches : aspect béton	Zinc moulé sous pression / céramique	24,6	16,4	1,4	1	647.88
115.652.JX.1	Plaque de base et anneaux design : laiton Plaque de recouvrement et touches : noyer américain	Zinc moulé sous pression / bois (produit naturel)	24,6	16,4	1,4	1	893.58
115.652.SI.1	Plaque de base et anneaux design : laiton Plaque de recouvrement et touches : blanches	Zinc moulé sous pression / verre	24,6	16,4	1,4	1	575.81
115.652.SJ.1	Plaque de base et anneaux design : laiton Plaque de recouvrement et touches : noires	Zinc moulé sous pression / verre	24,6	16,4	1,4	1	575.81

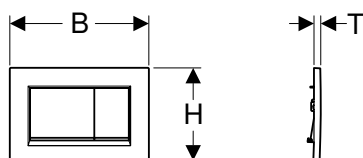
Accessoires

- Tiroir pour stick de nettoyage Geberit DuoFresh, pour réservoir à encastrer Sigma 12 cm → p. 213
- Tiroir pour stick de nettoyage Geberit DuoFresh, pour réservoir à encastrer Sigma 8 cm → p. 213
- Module Geberit DuoFresh avec déclenchement automatique et tiroir pour stick de nettoyage Geberit DuoFresh, pour réservoir à encastrer Sigma 12 cm → p. 214
- Module Geberit DuoFresh avec déclenchement automatique et tiroir pour stick de nettoyage Geberit DuoFresh, pour réservoir à encastrer Sigma 8 cm → p. 216
- Module Geberit DuoFresh avec déclenchement manuel et tiroir pour stick de nettoyage Geberit DuoFresh, pour réservoir à encastrer Sigma 12 cm → p. 215
- Module Geberit DuoFresh avec déclenchement manuel et tiroir pour stick de nettoyage Geberit DuoFresh, pour réservoir à encastrer Sigma 8 cm → p. 217
- Kit de rallonge Geberit pour réservoirs à encastrer Sigma, Omega et Kappa → p. 225



- La couleur et la structure des produits naturels peuvent varier
- Délai de livraison 6 semaines

Plaque de déclenchement Geberit Sigma30 pour rinçage double touche



Utilisation

- Pour le déclenchement du rinçage des réservoirs à encastrer Geberit Sigma

Caractéristiques techniques

Force de déclenchement	< 20 N
------------------------	--------

Caractéristiques

- Déclenchement frontal
- Tiges de déclenchement à isolation phonique, ajustement rapide sans outils

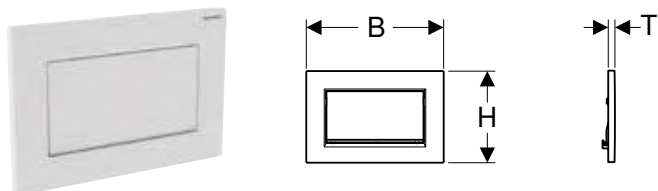
Contenu de la livraison

- Cadre de fixation
- 2 boulons d'écartement
- 2 tiges de déclenchement

N° de réf.	Couleur / surface	Matériau	B [cm]	H [cm]	T [cm]	UC4 [pc.]	UC2 [pc.]	UC1 [pc.]	EUR/pc.
115.883.01.1	Plaque et touches : blanc mat laqué, revêtement facile à nettoyer Bandes design : blanc	Matière synthétique	24,6	16,4	1,2		10	1	190.28
115.883.11.1	Plaque et touches : blanc Bandes design : blanc mat	Matière synthétique	24,6	16,4	1,2	180	10	1	123.38
115.883.14.1	Plaque et touches : noir mat laqué, revêtement facile à nettoyer Bandes design : chromé brillant	Matière synthétique	24,6	16,4	1,2		10	1	168.73
115.883.16.1	Plaque et touches : noir mat laqué, revêtement facile à nettoyer Bandes design : noir	Matière synthétique	24,6	16,4	1,2		10	1	190.28
115.883.DW.1	Plaque et touches : noir Bandes design : noir mat	Matière synthétique	24,6	16,4	1,2	180	10	1	144.52
115.883.JQ.1	Plaque et touches : laqué chromé mat, revêtement facile à nettoyer Bandes design : chromé brillant	Matière synthétique	24,6	16,4	1,2	180	10	1	183.77
115.883.JT.1	Plaque et touches : blanc mat laqué, revêtement facile à nettoyer Bandes design : chromé brillant	Matière synthétique	24,6	16,4	1,2		10	1	168.73
115.883.KH.1	Plaque et touches : chromé brillant Bandes design : chromé mat	Matière synthétique	24,6	16,4	1,2	180	10	1	145.72
115.883.KJ.1	Plaque et touches : blanc Bandes design : chromé brillant	Matière synthétique	24,6	16,4	1,2	180	10	1	105.07
115.883.KK.1	Plaque et touches : blanc Bandes design : doré	Matière synthétique	24,6	16,4	1,2	180	10	1	129.88
115.883.KL.1	Plaque : blanc Touches et bandes design : chromé mat	Matière synthétique	24,6	16,4	1,2	180	10	1	129.88
115.883.KM.1	Plaque et touches : noir Bandes design : chromé brillant	Matière synthétique	24,6	16,4	1,2	180	10	1	129.88
115.883.KN.1	Plaque et touches : chromé mat Bandes design : chromé brillant	Matière synthétique	24,6	16,4	1,2	180	10	1	145.72

Accessoires

- Tiroir pour stick de nettoyage Geberit DuoFresh, pour réservoir à encastrer Sigma 12 cm → p. 213
- Tiroir pour stick de nettoyage Geberit DuoFresh, pour réservoir à encastrer Sigma 8 cm → p. 213
- Module Geberit DuoFresh avec déclenchement automatique et tiroir pour stick de nettoyage Geberit DuoFresh, pour réservoir à encastrer Sigma 12 cm → p. 214
- Module Geberit DuoFresh avec déclenchement automatique et tiroir pour stick de nettoyage Geberit DuoFresh, pour réservoir à encastrer Sigma 8 cm → p. 216
- Module Geberit DuoFresh avec déclenchement manuel et tiroir pour stick de nettoyage Geberit DuoFresh, pour réservoir à encastrer Sigma 12 cm → p. 215
- Module Geberit DuoFresh avec déclenchement manuel et tiroir pour stick de nettoyage Geberit DuoFresh, pour réservoir à encastrer Sigma 8 cm → p. 217
- Kit de rallonge Geberit pour réservoirs à encastrer Sigma, Omega et Kappa → p. 225

Plaque de déclenchement Geberit Sigma30 pour rinçage interrompable, à visser**Utilisation**

- Pour le déclenchement du rinçage des réservoirs à encastrer Geberit Sigma

Caractéristiques techniques

Force de déclenchement	< 20 N
------------------------	--------

Caractéristiques

- Déclenchement frontal
- Tiges de déclenchement à isolation phonique, ajustement rapide sans outils

Contenu de la livraison

- Cadre de fixation
- 2 boulons d'écartement
- Tige de déclenchement
- Levier d'interruption
- Jeu de vis

N° de réf.	Couleur / surface	Matériau	B [cm]	H [cm]	T [cm]	UC4 [pc.]	UC2 [pc.]	UC1 [pc.]	EUR/pc.
115.893.14.1	Plaque et touche : noir mat laqué, revêtement facile à nettoyer Bandes design : chromé brillant	Zinc moulé sous pression	24,6	16,4	1,2		5	1	219.82
115.893.45.1	Doré	Zinc moulé sous pression	24,6	16,4	1,2		5	1	2382.43
115.893.JT.1	Plaque et touche : blanc mat laqué, revêtement facile à nettoyer Bandes design : chromé brillant	Zinc moulé sous pression	24,6	16,4	1,2		5	1	219.82
115.893.KJ.1	Plaque et touche : blanc Bandes design : chromé brillant	Zinc moulé sous pression	24,6	16,4	1,2	150	5	1	189.08
115.893.KX.1	Plaque et touche : chromé, brossé, revêtement facile à nettoyer Bandes design : chromé brillant	Zinc moulé sous pression	24,6	16,4	1,2	150	5	1	251.01
115.893.KY.1	Plaque et touche : chromé brillant Bandes design : chromé, brossé	Zinc moulé sous pression	24,6	16,4	1,2	150	5	1	251.01

Accessoires

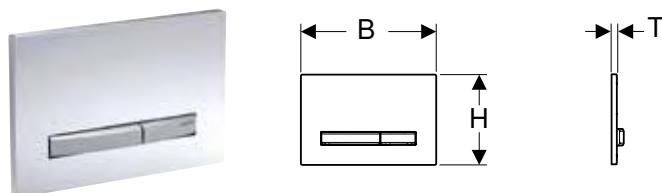
- Kit de rallonge Geberit pour réservoirs à encastrer Sigma, Omega et Kappa → p. 225



- Plaque antivandalisme inviolable



Plaque de déclenchement Geberit Sigma50 pour rinçage double touche, couleur métallique chrome



Utilisation

- Pour le déclenchement du rinçage des réservoirs à encastrer Geberit Sigma

Caractéristiques techniques

Force de déclenchement	< 20 N
------------------------	--------

Caractéristiques

- Déclenchement frontal
- Touches de déclenchement à revêtement facile à nettoyer
- Tiges de déclenchement à isolation phonique, ajustement rapide sans outils

Contenu de la livraison

- Cadre de fixation
- 2 boulons d'écartement
- 2 tiges de déclenchement

N° de réf.	Couleur / surface	Matériau	B [cm]	H [cm]	T [cm]	UC2 [pc.]	UC1 [pc.]	EUR/pc.
115.788.00.2	Plaque de base et touches : chromé Plaque de recouvrement : spécifique au client	Zinc moulé sous pression	24,6	16,4	1	5	1	237.53
115.788.11.2	Plaque de base et touches : chromé Plaque de recouvrement : blanche	Zinc moulé sous pression / mat. synth.	24,6	16,4	1,3	5	1	237.53
115.788.21.2	Plaque de base et touches : chromé Plaque de recouvrement : chrome brillant	Zinc moulé sous pression / laiton	24,6	16,4	1,2	5	1	366.66
115.788.DW.2	Plaque de base et touches : chromé Plaque de recouvrement : noire	Zinc moulé sous pression / mat. synth.	24,6	16,4	1,3	5	1	237.53
115.788.GH.2	Plaque de base et touches : chromé Plaque de recouvrement : chromé, brossé, revêtement facile à nettoyer	Zinc moulé sous pression / laiton	24,6	16,4	1,2	5	1	366.66
115.788.JK.2	N Plaque de base et touches : chromé Plaque de recouvrement : gris velouté	Zinc moulé sous pression / verre	24,6	16,4	1,4	5	1	296.81
115.788.JL.2	N Plaque de base et touches : chromé Plaque de recouvrement : sable gris	Zinc moulé sous pression / verre	24,6	16,4	1,4	5	1	296.81
115.788.JM.2	Plaque de base et touches : chromé Plaque de recouvrement : ardoise Mustang	Zinc moulé sous pression / ardoise	24,6	16,4	1,4	5	1	366.66
115.788.JV.2	Plaque de base et touches : chromé Plaque de recouvrement : aspect béton	Zinc moulé sous pression / céramique	24,6	16,4	1,4	5	1	368.44
115.788.JX.2	Plaque de base et touches : chromé Plaque de recouvrement : noyer américain	Zinc moulé sous pression / bois (produit naturel)	24,6	16,4	1,4	5	1	607.66
115.788.SD.2	Plaque de base et touches : chromé Plaque de recouvrement : verre fumé anti-reflet	Zinc moulé sous pression / verre	24,6	16,4	1,4	5	1	296.81
115.788.SQ.2	F Plaque de base et touches : chromé Plaque de recouvrement : chocolat	Zinc moulé sous pression / verre	24,6	16,4	1,4	5	1	296.81
115.788.TG.2	F Plaque de base et touches : chromé Plaque de recouvrement : sable	Zinc moulé sous pression / verre	24,6	16,4	1,4	5	1	296.81

N : Nouveau, disponibilité avril 2021; F : Fin de série avril 2021

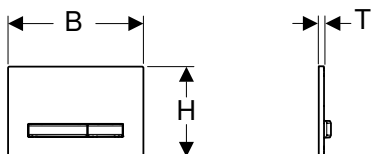
Accessoires

- Tiroir pour stick de nettoyage Geberit DuoFresh, pour réservoir à encastrer Sigma 12 cm → p. 213
- Tiroir pour stick de nettoyage Geberit DuoFresh, pour réservoir à encastrer Sigma 8 cm → p. 213
- Module Geberit DuoFresh avec déclenchement automatique et tiroir pour stick de nettoyage Geberit DuoFresh, pour réservoir à encastrer Sigma 12 cm → p. 214
- Module Geberit DuoFresh avec déclenchement automatique et tiroir pour stick de nettoyage Geberit DuoFresh, pour réservoir à encastrer Sigma 8 cm → p. 216
- Module Geberit DuoFresh avec déclenchement manuel et tiroir pour stick de nettoyage Geberit DuoFresh, pour réservoir à encastrer Sigma 12 cm → p. 215
- Module Geberit DuoFresh avec déclenchement manuel et tiroir pour stick de nettoyage Geberit DuoFresh, pour réservoir à encastrer Sigma 8 cm → p. 217
- Kit de rallonge Geberit pour réservoirs à encastrer Sigma, Omega et Kappa → p. 225



- La couleur et la structure des produits naturels peuvent varier
- Délai de livraison 6 semaines pour n° de réf. 115.788.JV.2 et 115.788.JX.2

Plaques de déclenchement Geberit Sigma50 pour rinçage double touche, couleur métallique or rouge



Utilisation

- Pour le déclenchement du rinçage des réservoirs à encastrer Geberit Sigma

Caractéristiques techniques

Force de déclenchement	< 20 N
------------------------	--------

Caractéristiques

- Déclenchement frontal
- Touches de déclenchement et plaque de montage avec revêtement facile à nettoyer
- Tiges de déclenchement à isolation phonique, ajustement rapide sans outils

Contenu de la livraison

- Cadre de fixation
- 2 boulons d'écartement
- 2 tiges de déclenchement

N° de réf.	Couleur / surface	Matériau	B [cm]	H [cm]	T [cm]	UC2 [pc.]	UC1 [pc.]	EUR/pc.
115.670.00.2	Plaque de base et touches : or rouge Plaque de recouvrement : spécifique au client	Zinc moulé sous pression	24,6	16,4	1	5	1	501.07
115.670.11.2	Plaque de base et touches : or rouge Plaque de recouvrement : blanche	Zinc moulé sous pression / mat. synth.	24,6	16,4	1,3	5	1	501.07
115.670.DW.2	Plaque de base et touches : or rouge Plaque de recouvrement : noire	Zinc moulé sous pression / mat. synth.	24,6	16,4	1,3	5	1	501.07
115.670.JM.2	Plaque de base et touches : or rouge Plaque de recouvrement : ardoise Mustang	Zinc moulé sous pression / ardoise	24,6	16,4	1,4	5	1	630.84
115.670.JV.2	Plaque de base et touches : or rouge Plaque de recouvrement : aspect béton	Zinc moulé sous pression / céramique	24,6	16,4	1,4	5	1	630.84
115.670.JX.2	Plaque de base et touches : or rouge Plaque de recouvrement : noyer américain	Zinc moulé sous pression / bois (produit naturel)	24,6	16,4	1,4	5	1	870.06

Accessoires

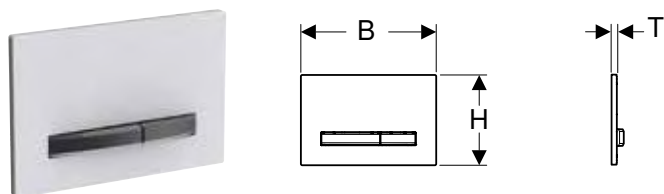
- Tiroir pour stick de nettoyage Geberit DuoFresh, pour réservoir à encastrer Sigma 12 cm → p. 213
- Tiroir pour stick de nettoyage Geberit DuoFresh, pour réservoir à encastrer Sigma 8 cm → p. 213
- Module Geberit DuoFresh avec déclenchement automatique et tiroir pour stick de nettoyage Geberit DuoFresh, pour réservoir à encastrer Sigma 12 cm → p. 214
- Module Geberit DuoFresh avec déclenchement automatique et tiroir pour stick de nettoyage Geberit DuoFresh, pour réservoir à encastrer Sigma 8 cm → p. 216
- Module Geberit DuoFresh avec déclenchement manuel et tiroir pour stick de nettoyage Geberit DuoFresh, pour réservoir à encastrer Sigma 12 cm → p. 215
- Module Geberit DuoFresh avec déclenchement manuel et tiroir pour stick de nettoyage Geberit DuoFresh, pour réservoir à encastrer Sigma 8 cm → p. 217
- Kit de rallonge Geberit pour réservoirs à encastrer Sigma, Omega et Kappa → p. 225



- La couleur et la structure des produits naturels peuvent varier
- Délai de livraison 6 semaines



Plaque de déclenchement Geberit Sigma50 pour rinçage double touche, couleur métallique chrome noir



Utilisation

- Pour le déclenchement du rinçage des réservoirs à encastrer Geberit Sigma

Caractéristiques techniques

Force de déclenchement	< 20 N
------------------------	--------

Caractéristiques

- Déclenchement frontal
- Touches de déclenchement et plaque de montage avec revêtement facile à nettoyer
- Tiges de déclenchement à isolation phonique, ajustement rapide sans outils

Contenu de la livraison

- Cadre de fixation
- 2 boulons d'écartement
- 2 tiges de déclenchement

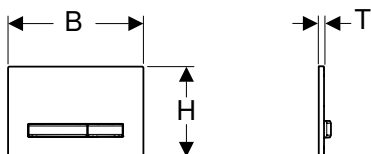
N° de réf.	Couleur / surface	Matériau	B [cm]	H [cm]	T [cm]	UC2 [pc.]	UC1 [pc.]	EUR/pc.
115.671.00.2	Plaque de base et touches : noir chromé Plaque de recouvrement : spécifique au client	Zinc moulé sous pression	24,6	16,4	1	5	1	501.07
115.671.11.2	Plaque de base et touches : noir chromé Plaque de recouvrement : blanche	Zinc moulé sous pression / mat. synth.	24,6	16,4	1,3	5	1	501.07
115.671.DW.2	Plaque de base et touches : noir chromé Plaque de recouvrement : noire	Zinc moulé sous pression / mat. synth.	24,6	16,4	1,3	5	1	501.07
115.671.JM.2	Plaque de base et touches : noir chromé Plaque de recouvrement : ardoise Mustang	Zinc moulé sous pression / ardoise	24,6	16,4	1,4	5	1	630.84
115.671.JV.2	Plaque de base et touches : noir chromé Plaque de recouvrement : aspect béton	Zinc moulé sous pression / céramique	24,6	16,4	1,4	5	1	630.84
115.671.JX.2	Plaque de base et touches : noir chromé Plaque de recouvrement : noyer américain	Zinc moulé sous pression / bois (produit naturel)	24,6	16,4	1,4	5	1	870.06

Accessoires

- Tiroir pour stick de nettoyage Geberit DuoFresh, pour réservoir à encastrer Sigma 12 cm → p. 213
- Tiroir pour stick de nettoyage Geberit DuoFresh, pour réservoir à encastrer Sigma 8 cm → p. 213
- Module Geberit DuoFresh avec déclenchement automatique et tiroir pour stick de nettoyage Geberit DuoFresh, pour réservoir à encastrer Sigma 12 cm → p. 214
- Module Geberit DuoFresh avec déclenchement automatique et tiroir pour stick de nettoyage Geberit DuoFresh, pour réservoir à encastrer Sigma 8 cm → p. 216
- Module Geberit DuoFresh avec déclenchement manuel et tiroir pour stick de nettoyage Geberit DuoFresh, pour réservoir à encastrer Sigma 12 cm → p. 215
- Module Geberit DuoFresh avec déclenchement manuel et tiroir pour stick de nettoyage Geberit DuoFresh, pour réservoir à encastrer Sigma 8 cm → p. 217
- Kit de rallonge Geberit pour réservoirs à encastrer Sigma, Omega et Kappa → p. 225



- La couleur et la structure des produits naturels peuvent varier
- Délai de livraison 6 semaines

Plaque de déclenchement Geberit Sigma50 pour rinçage double touche, couleur métallique laiton**Utilisation**

- Pour le déclenchement du rinçage des réservoirs à encastrer Geberit Sigma

Caractéristiques techniques

Force de déclenchement	< 20 N
------------------------	--------

Caractéristiques

- Déclenchement frontal
- Touches de déclenchement et plaque de montage avec revêtement facile à nettoyer
- Tiges de déclenchement à isolation phonique, ajustement rapide sans outils

Contenu de la livraison

- Cadre de fixation
- 2 boulons d'écartement
- 2 tiges de déclenchement

N° de réf.	Couleur / surface	Matériau	B [cm]	H [cm]	T [cm]	UC2 [pc.]	UC1 [pc.]	EUR/pc.
115.672.00.2	Plaque de base et touches : laiton Plaque de recouvrement : spécifique au client	Zinc moulé sous pression	24,6	16,4	1	5	1	501.07
115.672.11.2	Plaque de base et touches : laiton Plaque de recouvrement : blanche	Zinc moulé sous pression / mat. synth.	24,6	16,4	1,3	5	1	501.07
115.672.DW.2	Plaque de base et touches : laiton Plaque de recouvrement : noire	Zinc moulé sous pression / mat. synth.	24,6	16,4	1,3	5	1	501.07
115.672.JM.2	Plaque de base et touches : laiton Plaque de recouvrement : ardoise Mustang	Zinc moulé sous pression / ardoise	24,6	16,4	1,4	5	1	630.84
115.672.JV.2	Plaque de base et touches : laiton Plaque de recouvrement : aspect béton	Zinc moulé sous pression / céramique	24,6	16,4	1,4	5	1	630.84
115.672.JX.2	Plaque de base et touches : laiton Plaque de recouvrement : noyer américain	Zinc moulé sous pression / bois (produit naturel)	24,6	16,4	1,4	5	1	870.06

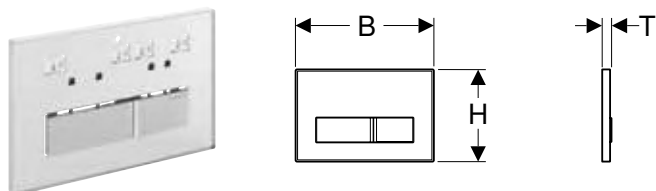
Accessoires

- Tiroir pour stick de nettoyage Geberit DuoFresh, pour réservoir à encastrer Sigma 12 cm → p. 213
- Tiroir pour stick de nettoyage Geberit DuoFresh, pour réservoir à encastrer Sigma 8 cm → p. 213
- Module Geberit DuoFresh avec déclenchement automatique et tiroir pour stick de nettoyage Geberit DuoFresh, pour réservoir à encastrer Sigma 12 cm → p. 214
- Module Geberit DuoFresh avec déclenchement automatique et tiroir pour stick de nettoyage Geberit DuoFresh, pour réservoir à encastrer Sigma 8 cm → p. 216
- Module Geberit DuoFresh avec déclenchement manuel et tiroir pour stick de nettoyage Geberit DuoFresh, pour réservoir à encastrer Sigma 12 cm → p. 215
- Module Geberit DuoFresh avec déclenchement manuel et tiroir pour stick de nettoyage Geberit DuoFresh, pour réservoir à encastrer Sigma 8 cm → p. 217
- Kit de rallonge Geberit pour réservoirs à encastrer Sigma, Omega et Kappa → p. 225



- La couleur et la structure des produits naturels peuvent varier
- Délai de livraison 6 semaines

Plaque de déclenchement Geberit Sigma50 pour rinçage double touche, personnalisable



Utilisation

- Pour le déclenchement du rinçage des réservoirs à encastrer Geberit Sigma
- Pour un agencement individuel de la salle de bains

Caractéristiques techniques

Force de déclenchement	< 20 N
------------------------	--------

Caractéristiques

- La préparation de la surface et l'achèvement sont effectués par le client
- Déclenchement frontal
- Touches de déclenchement à revêtement facile à nettoyer
- Tiges de déclenchement à isolation phonique, ajustement rapide sans outils

Contenu de la livraison

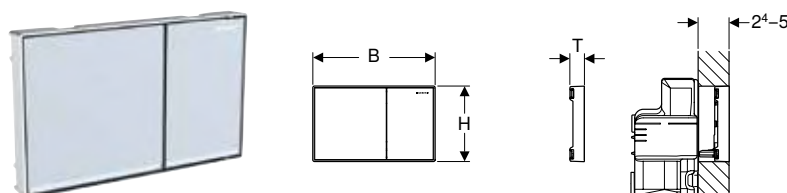
- Cadre de fixation
- 2 boulons d'écartement
- 2 tiges de déclenchement

N° de réf.	Couleur / surface	Matériau	B [cm]	H [cm]	T [cm]	UC2 [pc.]	UC1 [pc.]	EUR/pc.
115.788.00.1	Personnalisable	Zinc moulé sous pression	24,6	16,4	1,4	5	1	237.53

Accessoires

- Tiroir pour stick de nettoyage Geberit DuoFresh, pour réservoir à encastrer Sigma 12 cm → p. 213
- Tiroir pour stick de nettoyage Geberit DuoFresh, pour réservoir à encastrer Sigma 8 cm → p. 213
- Module Geberit DuoFresh avec déclenchement automatique et tiroir pour stick de nettoyage Geberit DuoFresh, pour réservoir à encastrer Sigma 12 cm → p. 214
- Module Geberit DuoFresh avec déclenchement automatique et tiroir pour stick de nettoyage Geberit DuoFresh, pour réservoir à encastrer Sigma 8 cm → p. 216
- Module Geberit DuoFresh avec déclenchement manuel et tiroir pour stick de nettoyage Geberit DuoFresh, pour réservoir à encastrer Sigma 12 cm → p. 215
- Module Geberit DuoFresh avec déclenchement manuel et tiroir pour stick de nettoyage Geberit DuoFresh, pour réservoir à encastrer Sigma 8 cm → p. 217
- Kit de rallonge Geberit pour réservoirs à encastrer Sigma, Omega et Kappa → p. 225

Plaque de déclenchement Geberit Sigma60 pour rinçage double touche, à fleur de paroi



Utilisation

- Pour le déclenchement du rinçage des réservoirs à encastrer Geberit Sigma 8 cm, série 2016
- Pour le déclenchement du rinçage des réservoirs à encastrer Geberit Sigma 12 cm
- Pour épaisseurs de revêtement de 24–50 mm
- Ne convient pas pour des bâti-supports Geberit Duofix pour WC suspendu, adapté PMR

Caractéristiques

- Série 2016
- Déclenchement frontal
- Actionnement à fleur de paroi
- Tiges de déclenchement à isolation phonique, ajustement rapide sans outils

Contenu de la livraison

- Cadre de compensation
- 2 entretoises
- 2 boulons d'écartement
- 2 tiges de déclenchement
- Plaque de protection
- Matériel de fixation

N° de réf.	Couleur / surface	Matériau	B [cm]	H [cm]	T [cm]	UC2 [pc.]	UC1 [pc.]	EUR/pc.
115.640.GH.1	Touches : chromé, brossé, revêtement facile à nettoyer Bandes design et cadre : chromé brillant	Zinc moulé sous pression	21,4	13,2	2,5	5	1	530.42
115.640.JK.1	N Touches : gris velouté Bandes design : réfléchissantes Cadre : chromé brillant	Zinc moulé sous pression / verre	21,4	13,2	2,5	5	1	530.42
115.640.JL.1	N Touches : sable gris Bandes design : réfléchissantes Cadre : chromé brillant	Zinc moulé sous pression / verre	21,4	13,2	2,5	5	1	530.42
115.640.SI.1	Touches : blanc Bandes design : réfléchissantes Cadre : chromé brillant	Zinc moulé sous pression / verre	21,4	13,2	2,5	5	1	530.42
115.640.SJ.1	Touches : noir Bandes design : réfléchissantes Cadre : chromé brillant	Zinc moulé sous pression / verre	21,4	13,2	2,5	5	1	530.42
115.640.SQ.1	F Touches : chocolat Bandes design : réfléchissantes Cadre : chromé brillant	Zinc moulé sous pression / verre	21,4	13,2	2,5	5	1	530.42

N : Nouveau, disponibilité avril 2021; F : Fin de série avril 2021

A commander en supplément

- Kit d'installation Geberit, à fleur de paroi, pour réservoir à encastrer 12 cm Sigma → p. 211

Accessoires

- Cadre de recouvrement Geberit pour plaque de déclenchement Sigma60 → p. 211



- Pour l'installation sur réservoir ou bâti-support 12 cm Geberit Sigma, prévoir le kit d'encastrement à fleur de paroi (n° de réf. 243.168.00.1) qui se substitue au boîtier de réservation fourni par défaut



Kit d'installation Geberit, à fleur de paroi, pour réservoir à encastrer 12 cm Sigma

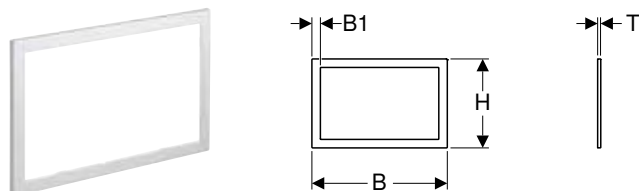


Contenu de la livraison

- 2 équerres de fixation
- Fixation
- Boîtier de réservation

N° de réf.	UC4 [pc.]	UC1 [pc.]	EUR/pc.
243.168.00.1	270	1	11.52

Cadre de recouvrement Geberit pour plaque de déclenchement Sigma60

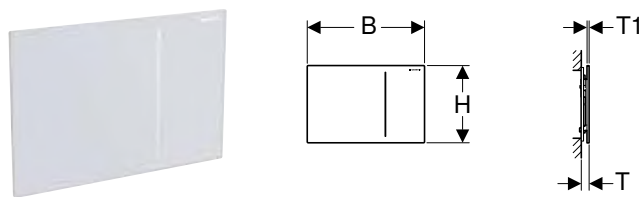


Utilisation

- Pour plaques de déclenchement Geberit Sigma60, série 2016
- Pour recouvrir des arêtes de carrelage mal exécutées

N° de réf.	Couleur / surface	Matériau	B [cm]	B1 [cm]	H [cm]	T [cm]	UC1 [pc.]	EUR/pc.
115.641.21.1	Chromé brillant	Zinc moulé sous pression	24	1,5	15,7	0,6	1	155.51
115.641.GH.1	Chromé, brossé, revêtement facile à nettoyer	Zinc moulé sous pression	24	1,5	15,7	0,6	1	155.51

Plaque de déclenchement Geberit Sigma70 pour rinçage double touche, pour réservoir à encastrer Sigma 12 cm



Utilisation

- Pour le déclenchement du rinçage des réservoirs à encastrer Geberit Sigma 12 cm
- Pour un déclenchement du rinçage grand confort
- Ne convient pas pour les espaces semi-publics et publics

Caractéristiques techniques

Pression dynamique	1-6 bar
Force de déclenchement	< 10 N

Caractéristiques

- Déclenchement frontal
- Mécanisme de relevage silencieux
- Releveur à asservissement hydraulique pour des forces de déclenchement minimales
- Déclenchement du rinçage pneumatique
- Montage sans outils

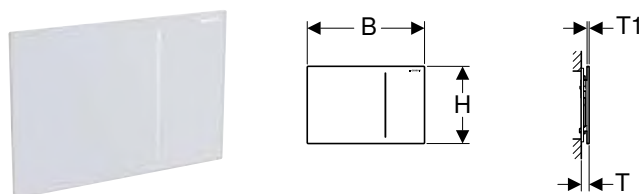
Contenu de la livraison

- Releveur à asservissement hydraulique
- Kit de raccordement d'eau
- Plaque de protection
- Cadre de fixation
- 2 boulons d'écartement
- Accessoires de montage

N° de réf.	Couleur / surface	Matériau	B [cm]	H [cm]	T [cm]	T1 [cm]	UC1 [pc.]	EUR/pc.
115.620.00.1	Personnalisable	-	24	15,8	1,1	0,4	1	353.03
115.620.FW.1	Brossé, revêtement facile à nettoyer	Acier inoxydable	24	15,8	1,1	0,4	1	463.79
115.620.JK.1	N Gris velouté	Verre	24	15,8	1,1	0,4	1	399.86
115.620.JL.1	N Sable gris	Verre	24	15,8	1,1	0,4	1	399.86
115.620.SI.1	Blanc	Verre	24	15,8	1,1	0,4	1	399.86
115.620.SJ.1	Noir	Verre	24	15,8	1,1	0,4	1	399.86
115.620.SQ.1	F Chocolat	Verre	24	15,8	1,1	0,4	1	399.86

N : Nouveau, disponibilité avril 2021; F : Fin de série avril 2021

Plaque de déclenchement Geberit Sigma70 pour rinçage double touche, pour réservoir à encastrer Sigma 8 cm



Utilisation

- Pour le déclenchement du rinçage des réservoirs à encastrer Geberit Sigma 8 cm
- Pour un déclenchement du rinçage grand confort
- Ne convient pas pour les espaces semi-publics et publics

Caractéristiques techniques

Pression dynamique	1-6 bar
Force de déclenchement	< 10 N

Caractéristiques

- Déclenchement frontal
- Mécanisme de relevage silencieux
- Releveur à asservissement hydraulique pour des forces de déclenchement minimales
- Déclenchement du rinçage pneumatique
- Montage sans outils

Contenu de la livraison

- Releveur à asservissement hydraulique
- Kit de raccordement d'eau
- Plaque de protection
- Cadre de fixation
- 2 boulons d'écartement
- Accessoires de montage

N° de réf.	Couleur / surface	Matériau	B [cm]	H [cm]	T [cm]	T1 [cm]	UC1 [pc.]	EUR/pc.
115.625.00.1	Personnalisable	-	24	15,8	1,1	0,4	1	353.03
115.625.FW.1	Brossé, revêtement facile à nettoyer	Acier inoxydable	24	15,8	1,1	0,4	1	452.52
115.625.JK.1	N Gris velouté	Verre	24	15,8	1,1	0,4	1	399.86
115.625.JL.1	N Sable gris	Verre	24	15,8	1,1	0,4	1	399.86

N° de réf.	Couleur / surface	Matériau	B [cm]	H [cm]	T [cm]	T1 [cm]	UC1 [pc.]	EUR/pc.
115.625.SI.1	Blanc	Verre	24	15,8	1,1	0,4	1	399.86
115.625.SJ.1	Noir	Verre	24	15,8	1,1	0,4	1	399.86
115.625.SQ.1	F Chocolat	Verre	24	15,8	1,1	0,4	1	399.86

N : Nouveau, disponibilité avril 2021; F : Fin de série avril 2021

Tiroir pour stick de nettoyage Geberit DuoFresh, pour réservoir à encastrer Sigma 8 cm



Utilisation

- Pour réservoirs à encastrer Geberit Sigma 8 cm
- Pour insérer le stick de nettoyage Geberit DuoFresh sans chlore ou composants oxydants
- Pour plaques de déclenchement Geberit Sigma01
- Pour plaques de déclenchement Geberit Sigma10
- Pour plaques de déclenchement Geberit Sigma20
- Pour plaques de déclenchement Geberit Sigma21
- Pour plaques de déclenchement Geberit Sigma30
- Pour plaques de déclenchement Geberit Sigma50

Caractéristiques

- Déclenchement frontal
- Stick de nettoyage Geberit DuoFresh à insérer sans outil

Contenu de la livraison

- Cadre de fixation avec mécanisme pivotant
- Plaque de protection
- Panier pour stick de nettoyage Geberit DuoFresh
- Tiroir avec support pour stick de nettoyage Geberit DuoFresh
- 8 sticks de nettoyage Geberit DuoFresh

N° de réf.	Couleur / surface	UC1 [pc.]	EUR/pc.
115.063.21.1	Chromé brillant	1	83.94
115.063.BZ.1	Gris anthracite RAL 7016	1	74.95

Accessoires

- Stick de nettoyage Geberit DuoFresh → p. 225

Tiroir pour stick de nettoyage Geberit DuoFresh, pour réservoir à encastrer Sigma 12 cm



Utilisation

- Pour réservoirs à encastrer 12 cm Geberit Sigma (à partir de l'année de fabrication 2008)
- Pour insérer le stick de nettoyage Geberit DuoFresh sans chlore ou composants oxydants
- Pour plaques de déclenchement Geberit Sigma01
- Pour plaques de déclenchement Geberit Sigma10
- Pour plaques de déclenchement Geberit Sigma20
- Pour plaques de déclenchement Geberit Sigma21
- Pour plaques de déclenchement Geberit Sigma30
- Pour plaques de déclenchement Geberit Sigma50

Caractéristiques

- Déclenchement frontal
- Stick de nettoyage Geberit DuoFresh à insérer sans outil

Contenu de la livraison

- Cadre de fixation avec mécanisme pivotant
- Plaque de protection
- Panier pour stick de nettoyage Geberit DuoFresh
- Tiroir avec support pour stick de nettoyage Geberit DuoFresh
- 8 sticks de nettoyage Geberit DuoFresh

N° de réf.	Couleur / surface	UC4 [pc.]	UC1 [pc.]	EUR/pc.
115.062.21.1	Chromé brillant	126	1	83.94
115.062.BZ.1	Gris anthracite RAL 7016	126	1	74.95

Accessoires

- Stick de nettoyage Geberit DuoFresh → p. 225

Module Geberit DuoFresh avec déclenchement automatique et tiroir pour stick de nettoyage Geberit DuoFresh, pour réservoir à encastrer Sigma 12 cm



Utilisation

- Pour réservoirs à encastrer 12 cm Geberit Sigma (à partir de l'année de fabrication 2008)
- Pour aspirer les odeurs directement dans les cuvettes des WC
- Pour insérer le stick de nettoyage Geberit DuoFresh sans chlore ou composants oxydants
- Pour plaques de déclenchement Geberit Sigma01
- Pour plaques de déclenchement Geberit Sigma10
- Pour plaques de déclenchement Geberit Sigma20
- Pour plaques de déclenchement Geberit Sigma21
- Pour plaques de déclenchement Geberit Sigma30
- Pour plaques de déclenchement Geberit Sigma50

Caractéristiques techniques

Degré de protection	IPX4
Classe de protection	III
Tension de service	12 V c.c.
Puissance absorbée	7 W
Puissance absorbée, mode veille	≤ 0,5 W

Caractéristiques

- Déclenchement frontal
- Aspiration des odeurs avec filtration intégrée dans le réservoir encastré
- Unité d'aspiration à monter sans outils
- Compatible avec l'application Geberit Home
- Aspiration des odeurs activable avec la détection de l'utilisateur
- Neutralisation des odeurs avec filtre alvéolé céramique
- Filtre alvéolé céramique pour la neutralisation des odeurs se laissant remplacer sans outils
- Activation de la lumière d'orientation par un capteur de luminosité
- Stick de nettoyage Geberit DuoFresh à insérer sans outil

Contenu de la livraison

- Cadre de fixation avec mécanisme pivotant
- Plaque de protection
- Unité d'aspiration avec ventilateur
- Câble de raccordement avec fiche longueur 1,8 m
- Filtre alvéolé céramique
- Panier pour stick de nettoyage Geberit DuoFresh
- Bouchon pour fourreau
- Tiroir avec filtre et support pour stick de nettoyage Geberit DuoFresh
- 8 sticks de nettoyage Geberit DuoFresh

N° de réf.	Couleur / surface	UC1 [pc.]	EUR/pc.
115.050.21.1	Chromé brillant	1	404.68
115.050.BZ.1	Gris anthracite RAL 7016	1	395.68

A commander en supplément

- Bloc d'alimentation Geberit 230 V / 12 V / 50 Hz, pour module Geberit DuoFresh avec boîtier de raccordement électrique → p. 217

Accessoires

- Boîte de raccordement combinée Geberit → p. 218
- Kits d'installation Geberit avec boîte d'encastrement pour module Geberit DuoFresh → p. 259
- Stick de nettoyage Geberit DuoFresh → p. 225
- Tiroir avec filtre alvéolé céramique, pour module Geberit DuoFresh → p. 225

Module Geberit DuoFresh avec déclenchement manuel et tiroir pour stick de nettoyage Geberit DuoFresh, pour réservoir à encastrer Sigma 12 cm**Utilisation**

- Pour réservoirs à encastrer 12 cm Geberit Sigma (à partir de l'année de fabrication 2008)
- Pour aspirer les odeurs directement dans les cuvettes des WC
- Pour insérer le stick de nettoyage Geberit DuoFresh sans chlore ou composants oxydants
- Pour plaques de déclenchement Geberit Sigma01
- Pour plaques de déclenchement Geberit Sigma10
- Pour plaques de déclenchement Geberit Sigma20
- Pour plaques de déclenchement Geberit Sigma21
- Pour plaques de déclenchement Geberit Sigma30
- Pour plaques de déclenchement Geberit Sigma50

Caractéristiques techniques

Degré de protection	IPX4
Classe de protection	III
Tension de service	12 V c.c.
Puissance absorbée	7 W
Puissance absorbée, mode veille	≤ 0,5 W

Caractéristiques

- Déclenchement frontal
- Aspiration des odeurs avec filtration intégrée dans le réservoir encastré
- Unité d'aspiration à monter sans outils
- Compatible avec l'application Geberit Home
- Neutralisation des odeurs avec filtre alvéolé céramique
- Filtre alvéolé céramique pour la neutralisation des odeurs se laissant remplacer sans outils
- Stick de nettoyage Geberit DuoFresh à insérer sans outil

Contenu de la livraison

- Cadre de fixation avec mécanisme pivotant
- Plaque de protection
- Unité d'aspiration avec ventilateur
- Câble de raccordement avec fiche longueur 1,8 m
- Filtre alvéolé céramique
- Panier pour stick de nettoyage Geberit DuoFresh
- Bouchon pour fourreau
- Tiroir avec filtre et support pour stick de nettoyage Geberit DuoFresh
- 8 sticks de nettoyage Geberit DuoFresh

N° de réf.	Couleur / surface	UC1 [pc.]	EUR/pc.
115.051.21.1	Chromé brillant	1	329.74
115.051.BZ.1	Gris anthracite RAL 7016	1	320.75

A commander en supplément

- Bloc d'alimentation Geberit 230 V / 12 V / 50 Hz, pour module Geberit DuoFresh avec boîtier de raccordement électrique → p. 217

Accessoires


- Boîte de raccordement combinée Geberit → p. 218
- Kits d'installation Geberit avec boîte d'encastrement pour module Geberit DuoFresh → p. 259
- Stick de nettoyage Geberit DuoFresh → p. 225
- Tiroir avec filtre alvéolé céramique, pour module Geberit DuoFresh → p. 225



- Un interrupteur pour allumer/éteindre l'aspiration des odeurs doit être prévu sur le chantier



Module Geberit DuoFresh avec déclenchement automatique et tiroir pour stick de nettoyage Geberit DuoFresh, pour réservoir à encastrer Sigma 8 cm



Utilisation

- Pour réservoirs à encastrer Geberit Sigma 8 cm
- Pour aspirer les odeurs directement dans les cuvettes des WC
- Pour insérer le stick de nettoyage Geberit DuoFresh sans chlore ou composants oxydants
- Pour plaques de déclenchement Geberit Sigma01
- Pour plaques de déclenchement Geberit Sigma10
- Pour plaques de déclenchement Geberit Sigma20
- Pour plaques de déclenchement Geberit Sigma21
- Pour plaques de déclenchement Geberit Sigma30
- Pour plaques de déclenchement Geberit Sigma50

Caractéristiques techniques

Degré de protection	IPX4
Classe de protection	III
Tension de service	12 V c.c.
Puissance absorbée	7 W
Puissance absorbée, mode veille	≤ 0,5 W

Caractéristiques

- Déclenchement frontal
- Aspiration des odeurs avec filtration intégrée dans le réservoir encastré
- Unité d'aspiration à monter sans outils
- Compatible avec l'application Geberit Home
- Aspiration des odeurs activable avec la détection de l'utilisateur
- Neutralisation des odeurs avec filtre alvéolé céramique
- Filtre alvéolé céramique pour la neutralisation des odeurs se laissant remplacer sans outils
- Activation de la lumière d'orientation par un capteur de luminosité
- Stick de nettoyage Geberit DuoFresh à insérer sans outil

Contenu de la livraison

- Cadre de fixation avec mécanisme pivotant
- Plaque de protection
- Unité d'aspiration avec ventilateur
- Câble de raccordement avec fiche longueur 1,8 m
- Filtre alvéolé céramique
- Panier pour stick de nettoyage Geberit DuoFresh
- Bouchon pour fourreau
- Tiroir avec filtre et support pour stick de nettoyage Geberit DuoFresh
- 8 sticks de nettoyage Geberit DuoFresh

N° de réf.	Couleur / surface	UC1 [pc.]	EUR/pc.
115.052.21.1	Chromé brillant	1	404.68
115.052.BZ.1	Gris anthracite RAL 7016	1	395.68


A commander en supplément

- Bloc d'alimentation Geberit 230 V / 12 V / 50 Hz, pour module Geberit DuoFresh avec boîtier de raccordement électrique → p. 217

Accessoires

- Boîte de raccordement combinée Geberit → p. 218
- Kits d'installation Geberit avec boîte d'encastrement pour module Geberit DuoFresh → p. 259
- Stick de nettoyage Geberit DuoFresh → p. 225
- Tiroir avec filtre alvéolé céramique, pour module Geberit DuoFresh → p. 225

Module Geberit DuoFresh avec déclenchement manuel et tiroir pour stick de nettoyage Geberit DuoFresh, pour réservoir à encastrer Sigma 8 cm



Utilisation

- Pour réservoirs à encastrer Geberit Sigma 8 cm
- Pour aspirer les odeurs directement dans les cuvettes des WC
- Pour insérer le stick de nettoyage Geberit DuoFresh sans chlore ou composants oxydants
- Pour plaques de déclenchement Geberit Sigma01
- Pour plaques de déclenchement Geberit Sigma10
- Pour plaques de déclenchement Geberit Sigma20
- Pour plaques de déclenchement Geberit Sigma21
- Pour plaques de déclenchement Geberit Sigma30
- Pour plaques de déclenchement Geberit Sigma50

Caractéristiques techniques

Degré de protection	IPX4
Classe de protection	III
Tension de service	12 V c.c.
Puissance absorbée	7 W
Puissance absorbée, mode veille	≤ 0,5 W

Caractéristiques

- Déclenchement frontal
- Aspiration des odeurs avec filtration intégrée dans le réservoir encastré
- Unité d'aspiration à monter sans outils
- Compatible avec l'application Geberit Home
- Neutralisation des odeurs avec filtre alvéolé céramique
- Filtre alvéolé céramique pour la neutralisation des odeurs se laissant remplacer sans outils
- Stick de nettoyage Geberit DuoFresh à insérer sans outil

Contenu de la livraison

- Cadre de fixation avec mécanisme pivotant
- Plaque de protection
- Unité d'aspiration avec ventilateur
- Câble de raccordement avec fiche longueur 1,8 m
- Filtre alvéolé céramique
- Panier pour stick de nettoyage Geberit DuoFresh
- Bouchon pour fourreau
- Tiroir avec filtre et support pour stick de nettoyage Geberit DuoFresh
- 8 sticks de nettoyage Geberit DuoFresh

N° de réf.	Couleur / surface	UC1 [pc.]	EUR/pc.
115.053.21.1	Chromé brillant	1	329.74
115.053.BZ.1	Gris anthracite RAL 7016	1	320.75

A commander en supplément

- Bloc d'alimentation Geberit 230 V / 12 V / 50 Hz, pour module Geberit DuoFresh avec boîtier de raccordement électrique → p. 217


Accessoires

- Boîte de raccordement combinée Geberit → p. 218
- Kits d'installation Geberit avec boîte d'encastrement pour module Geberit DuoFresh → p. 259
- Stick de nettoyage Geberit DuoFresh → p. 225
- Tiroir avec filtre alvéolé céramique, pour module Geberit DuoFresh → p. 225



- Un interrupteur pour allumer/éteindre l'aspiration des odeurs doit être prévu sur le chantier

Bloc d'alimentation Geberit 230 V / 12 V / 50 Hz, pour module Geberit DuoFresh avec boîtier de raccordement électrique



Utilisation

- Pour montage dans des boîtiers de raccordement électrique

Caractéristiques techniques

Tension nominale	230 V c.a.
Fréquence du réseau	50 Hz
Tension de sortie	12 V c.c.

N° de réf.	UC1 [pc.]	EUR/pc.
243.971.00.1	1	87.40

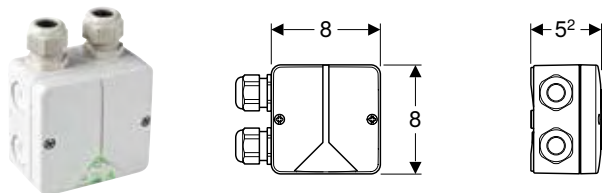
Accessoires

- Kits d'installation Geberit avec boîte d'encastrement pour module Geberit DuoFresh → p. 259
- Boîte de raccordement combinée Geberit → p. 218

Plaques de déclenchement et commandes de WC

Plaques de déclenchement
Pour réservoirs à encastrer Sigma

Boîte de raccordement combinée Geberit



Utilisation

- Pour le raccordement d'une aspiration des odeurs
- Pour le raccordement dissimulé dans la cuvette de WC

Caractéristiques

- Couvercle vissé

Contenu de la livraison

- 2 passe-fils
- 2 bandes auto-agrippantes

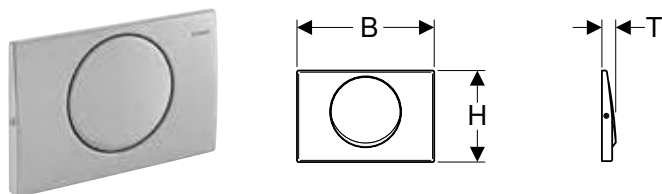
N° de réf.

UC1 EUR/pc.
[pc.]

244.120.00.1

1 76.68

Plaque de déclenchement Geberit Mambo pour rinçage interrompable, à visser



Utilisation

- Pour le déclenchement du rinçage des réservoirs à encastrer Geberit Sigma

Caractéristiques techniques

Force de déclenchement	< 20 N
------------------------	--------

Caractéristiques

- Déclenchement frontal
- Tiges de déclenchement à isolation phonique, ajustement rapide sans outils

Contenu de la livraison

- Cadre de fixation
- 2 boulons d'écartement
- Tige de déclenchement
- Levier d'interruption
- Jeu de vis

N° de réf.	Couleur / surface	Matériau	B [cm]	H [cm]	T [cm]	UC4 [pc.]	UC2 [pc.]	UC1 [pc.]	EUR/pc.
115.751.00.1	Brossé	Acier inoxydable	24,6	16,4	2,5	180	10	1	126.90

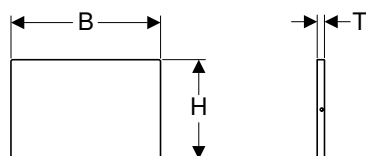
Accessoires

- Kit de rallonge Geberit pour réservoirs à encastrer Sigma, Omega et Kappa → p. 225



- Plaque antivandalisme inviolable

Plaque de fermeture Geberit Sigma, à visser



Utilisation

- Pour recouvrir la trappe de visite des réservoirs à encastrer Geberit Sigma

Contenu de la livraison

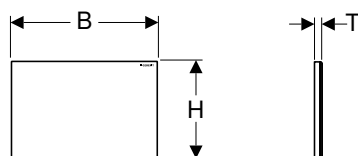
- Cadre de fixation
- 2 boulons d'écartement
- Jeu de vis

N° de réf.	Couleur / surface	Matériau	B [cm]	H [cm]	T [cm]	UC2 [pc.]	UC1 [pc.]	EUR/pc.
115.764.FW.1	Brossé, revêtement facile à nettoyer	Acier inoxydable	24,6	16,4	1,2	10	1	132.43



- Plaque antivandalisme inviolable

Plaque de fermeture Geberit Sigma



Utilisation

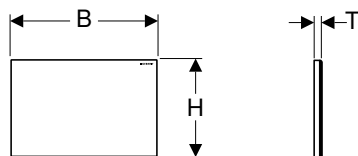
- Pour recouvrir la trappe de visite des réservoirs à encastrer Geberit Sigma

Contenu de la livraison

- Cadre de fixation
- 2 boulons d'écartement

N° de réf.	Couleur / surface	Matériau	B [cm]	H [cm]	T [cm]	UC2 [pc.]	UC1 [pc.]	EUR/pc.
115.766.00.1	Personnalisable	Zinc moulé sous pression	24,6	16,4	1,1	5	1	121.78
115.766.SI.1	Blanc	Zinc moulé sous pression / verre	24,6	16,4	1,2	5	1	165.94

Plaque de fermeture Geberit Sigma



Utilisation

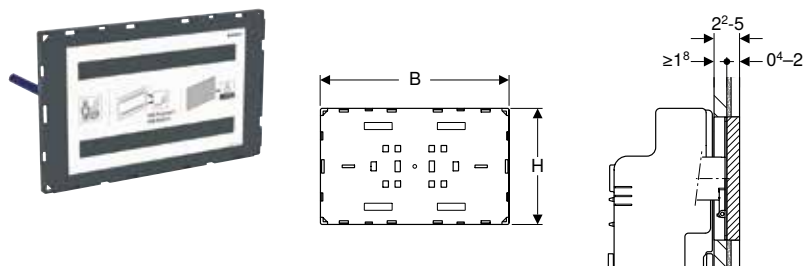
- Pour recouvrir la trappe de visite des réservoirs à encastrer Geberit Sigma

Contenu de la livraison

- Cadre de fixation
- 2 boulons d'écartement

N° de réf.	Couleur / surface	Matériau	B [cm]	H [cm]	T [cm]	UC2 [pc.]	UC1 [pc.]	EUR/pc.
115.768.11.1	Blanc alpin	Matière synthétique	24,6	16,4	1,1	10	1	49.20
115.768.21.1	Chromé brillant	Matière synthétique	24,6	16,4	1,1	10	1	64.74
115.768.46.1	Chromé mat	Matière synthétique	24,6	16,4	1,1	10	1	64.74

Plaque de fermeture Geberit Sigma à fleur de paroi



Utilisation

- Pour recouvrir la trappe de visite des réservoirs à encastrer Geberit Sigma
- Pour un agencement individuel de la salle de bains
- Convient pour des revêtements de grande surface
- Pour épaisseurs de revêtement de ≥ 18 mm
- Convient pour des épaisseurs de carrelage de 4–20 mm

Caractéristiques

- La préparation de la surface et l'achèvement sont effectués par le client
- Montage à fleur de paroi
- Plaque de fermeture ne convient pas à la pose de crépi

Contenu de la livraison

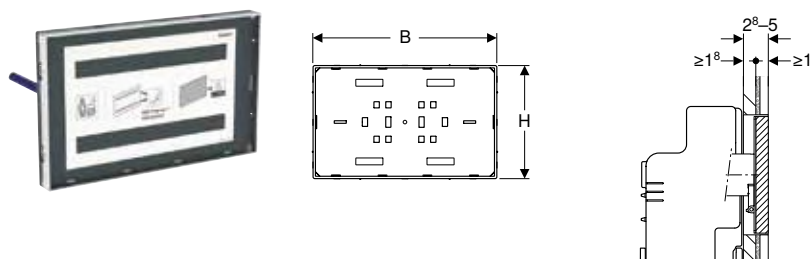
- Plaque de protection
- 2 entretoises
- 2 boulons d'écartement

N° de réf.	Couleur / surface	B [cm]	H [cm]	T [cm]	UC1 [pc.]	EUR/pc.
115.696.00.1	Personnalisable	21,3	13,1	1,8	1	168.36

A commander en supplément

- Kit d'installation Geberit, à fleur de paroi, pour réservoir à encastrer 12 cm Sigma → p. 211

Plaque de fermeture Geberit Sigma à fleur de paroi, avec cadre visible



Utilisation

- Pour recouvrir la trappe de visite des réservoirs à encastrer Geberit Sigma
- Pour un agencement individuel de la salle de bains
- Convient pour des revêtements de grande surface
- Pour épaisseurs de revêtement de ≥ 18 mm
- Convient pour des épaisseurs de carrelage sur recouvrement avec cadre visible ≤ 10 mm

Caractéristiques

- La préparation de la surface et l'achèvement sont effectués par le client
- Montage à fleur de paroi
- Cadre visible pour plaque de fermeture chromé brillant
- Plaque de fermeture ne convient pas à la pose de crépi

Contenu de la livraison

- Plaque de protection
- 2 entretoises
- 2 boulons d'écartement

N° de réf.	Couleur / surface	B [cm]	H [cm]	T [cm]	UC1 [pc.]	EUR/pc.
115.697.00.1	Personnalisable	21,3	13,1	2,8	1	212.28

A commander en supplément

- Kit d'installation Geberit, à fleur de paroi, pour réservoir à encastrer 12 cm Sigma → p. 211

Pour réservoirs à encastrer Omega

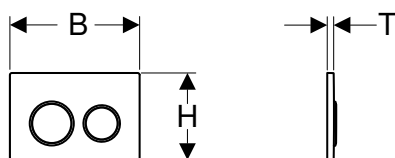
Vue d'ensemble de la gamme – Plaques de déclenchement Geberit de la série Omega pour réservoirs à encastrer

Geberit France, Version: novembre 2020

		Omega20	Omega30	Omega60	Plaque de fermeture Omega
		→ p. 221	→ p. 222	→ p. 223	→ p. 224
Réservoir à encastrer	109.040.00.1			✓	
	109.050.00.1			✓	
	109.060.00.1			✓	
Duofix	111.008.00.1			✓	
	111.009.00.1			✓	
	111.035.00.1			✓	
	111.036.00.1			✓	
	111.065.00.1			✓	
	111.066.00.1			✓	

✓ Compatible

Plaque de déclenchement Geberit Omega20 pour rinçage double touche



Utilisation

- Pour le déclenchement du rinçage des réservoirs à encastrer Geberit Omega

Caractéristiques techniques

Force de déclenchement	< 20 N
------------------------	--------

Caractéristiques

- Déclenchement par le dessus ou frontal
- Tiges de déclenchement à isolation phonique, ajustement rapide sans outils

Contenu de la livraison

- Cadre de fixation
- 2 boulons d'écartement
- 2 tiges de déclenchement
- Matériel de fixation

N° de réf.	Couleur / surface	Matériau	B [cm]	H [cm]	T [cm]	UC4 [pc.]	UC2 [pc.]	UC1 [pc.]	EUR/pc.
115.085.JQ.1	Plaque et touches : laqué chromé mat, revêtement facile à nettoyer Anneaux design : chromé brillant	Matière synthétique	21,2	14,2	1		10	1	199.86
115.085.KH.1	Plaque et touches : chromé brillant Anneaux design : chromé mat	Matière synthétique	21,2	14,2	1		10	1	168.68
115.085.KJ.1	Plaque et touches : blanc Anneaux design : chromé brillant	Matière synthétique	21,2	14,2	1	180	10	1	124.23
115.085.KK.1	Plaque et touches : blanc Anneaux design : doré	Matière synthétique	21,2	14,2	1		10	1	137.97
115.085.KL.1	Plaque : blanc Anneaux design et touches : chromé mat	Matière synthétique	21,2	14,2	1		10	1	137.97
115.085.KM.1	Plaque et touches : noir Anneaux design : chromé brillant	Matière synthétique	21,2	14,2	1		10	1	137.97
115.085.KN.1	Plaque et touches : chromé mat Anneaux design : chromé brillant	Matière synthétique	21,2	14,2	1		10	1	168.68

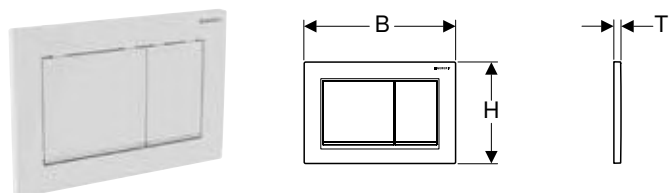
Accessoires

- Kit de rallonge Geberit pour réservoirs à encastrer Sigma, Omega et Kappa → p. 225

Plaques de déclenchement et commandes de WC

Plaques de déclenchement
Pour réservoirs à encastrer Omega

Plaque de déclenchement Geberit Omega30 pour rinçage double touche



Utilisation

- Pour le déclenchement du rinçage des réservoirs à encastrer Geberit Omega

Caractéristiques techniques

Force de déclenchement	< 20 N
------------------------	--------

Caractéristiques

- Déclenchement par le dessus ou frontal
- Tiges de déclenchement à isolation phonique, ajustement rapide sans outils

Contenu de la livraison

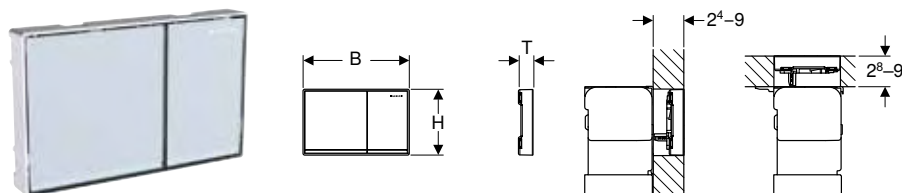
- Cadre de fixation
- 2 boulons d'écartement
- 2 tiges de déclenchement
- Matériel de fixation

N° de réf.	Couleur / surface	Matériau	B [cm]	H [cm]	T [cm]	UC4 [pc.]	UC2 [pc.]	UC1 [pc.]	EUR/pc.
115.080.JQ.1	Plaque et touches : laqué chromé mat, revêtement facile à nettoyer Bandes design : chromé brillant	Matière synthétique	21,2	14,2	1		10	1	199.86
115.080.KH.1	Plaque et touches : chromé brillant Bandes design : chromé mat	Matière synthétique	21,2	14,2	1		10	1	168.68
115.080.KJ.1	Plaque et touches : blanc Bandes design : chromé brillant	Matière synthétique	21,2	14,2	1	180	10	1	124.23
115.080.KK.1	Plaque et touches : blanc Bandes design : doré	Matière synthétique	21,2	14,2	1		10	1	137.97
115.080.KL.1	Plaque : blanc Touches et bandes design : chromé mat	Matière synthétique	21,2	14,2	1		10	1	137.97
115.080.KM.1	Plaque et touches : noir Bandes design : chromé brillant	Matière synthétique	21,2	14,2	1		10	1	137.97
115.080.KN.1	Plaque et touches : chromé mat Bandes design : chromé brillant	Matière synthétique	21,2	14,2	1		10	1	168.68

Accessoires

- Kit de rallonge Geberit pour réservoirs à encastrer Sigma, Omega et Kappa → p. 225

Plaque de déclenchement Geberit Omega60 pour rinçage double touche, à fleur de paroi



Utilisation

- Pour le déclenchement du rinçage des réservoirs à encastrer Geberit Omega
- Pour des épaisseurs de revêtement de 24–90 mm (déclenchement par le devant)
- Pour épaisseurs de revêtement de 28–90 mm (déclenchement par le haut)

Caractéristiques

- Déclenchement par le dessus ou frontal
- Actionnement à fleur de paroi
- Tiges de déclenchement à isolation phonique, ajustement rapide sans outils

Contenu de la livraison

- Cadre de compensation
- 2 entretoises
- 2 boulons d'écartement
- 2 tiges de déclenchement
- Matériel de fixation

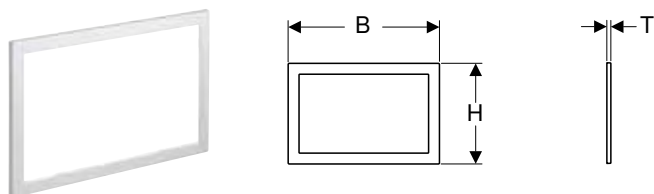
N° de réf.	Couleur / surface	Matériau	B [cm]	H [cm]	T [cm]	UC2 [pc.]	UC1 [pc.]	EUR/pc.
115.081.GH.1	Touches : chromé, brossé, revêtement facile à nettoyer Bandes design et cadre : chromé brillant	Zinc moulé sous pression	18,4	11,4	2,5	5	1	494.67
115.081.JK.1	N Touches : gris velouté Bandes design : réfléchissantes Cadre : chromé brillant	Zinc moulé sous pression / verre	18,4	11,4	2,5	5	1	494.67
115.081.JL.1	N Touches : sable gris Bandes design : réfléchissantes Cadre : chromé brillant	Zinc moulé sous pression / verre	18,4	11,4	2,5	5	1	494.67
115.081.SI.1	Touches : blanc Bandes design : réfléchissantes Cadre : chromé brillant	Zinc moulé sous pression / verre	18,4	11,4	2,5	5	1	494.67
115.081.SJ.1	Touches : noir Bandes design : réfléchissantes Cadre : chromé brillant	Zinc moulé sous pression / verre	18,4	11,4	2,5	5	1	494.67
115.081.SQ.1	F Touches : chocolat Bandes design : réfléchissantes Cadre : chromé brillant	Zinc moulé sous pression / verre	18,4	11,4	2,5	5	1	494.67

N : Nouveau, disponibilité avril 2021; F : Fin de série avril 2021

Accessoires

- Cadre de recouvrement Geberit pour plaque de déclenchement Omega60 → p. 223

Cadre de recouvrement Geberit pour plaque de déclenchement Omega60

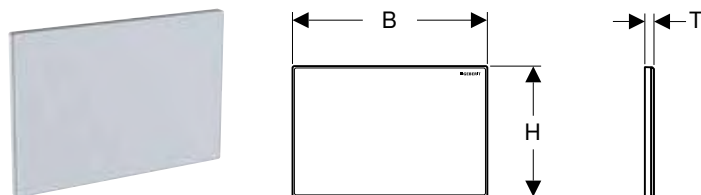


Utilisation

- Pour plaques de déclenchement Geberit Omega60
- Pour recouvrir des arêtes de carrelage mal exécutées

N° de réf.	Couleur / surface	Matériau	B [cm]	H [cm]	T [cm]	UC2 [pc.]	UC1 [pc.]	EUR/pc.
115.086.21.1	Chromé brillant	Zinc moulé sous pression	20,9	13,9	0,5	10	1	145.49
115.086.GH.1	Chromé, brossé, revêtement facile à nettoyer	Zinc moulé sous pression	20,9	13,9	0,5	10	1	145.49

Plaque de fermeture Geberit Omega



Utilisation

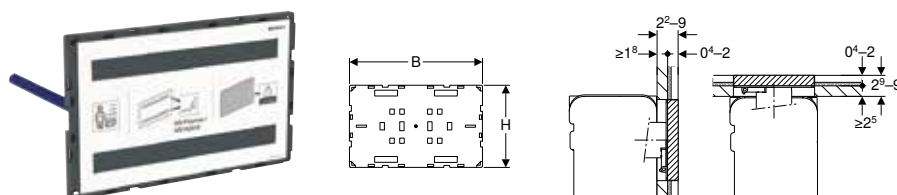
- Pour recouvrir la trappe de visite des réservoirs à encastrer Geberit Omega

Contenu de la livraison

- Cadre de fixation
- 2 boulons d'écartement

N° de réf.	Couleur / surface	Matériau	B [cm]	H [cm]	T [cm]	UC2 [pc.]	UC1 [pc.]	EUR/pc.
115.082.00.1	Personnalisable	Zinc moulé sous pression	21,2	14,2	0,8	5	1	124.82
115.082.SI.1	Blanc	Zinc moulé sous pression / verre	21,2	14,2	1,1	5	1	170.07

Plaque de fermeture Geberit Omega à fleur de paroi



Utilisation

- Pour un agencement individuel de la salle de bains
- Pour recouvrir la trappe de visite des réservoirs à encastrer Geberit Omega
- Convient pour des revêtements de grande surface
- Pour épaisseurs de revêtement de ≥ 18 mm (montage par l'avant)
- Pour épaisseurs de revêtement ≥ 25 mm (montage par le haut)
- Convient pour des épaisseurs de carrelage de 4–20 mm

Caractéristiques

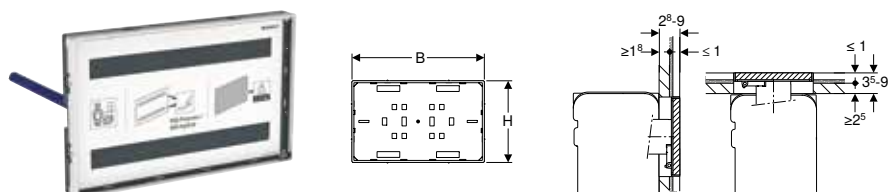
- La préparation de la surface et l'achèvement sont effectués par le client
- Montage possible par le haut ou par le devant
- Montage à fleur de paroi
- Plaque de fermeture ne convient pas à la pose de crépi

Contenu de la livraison

- Plaque de protection
- 2 entretoises
- 2 boulons d'écartement

N° de réf.	Couleur / surface	B [cm]	H [cm]	T [cm]	UC1 [pc.]	EUR/pc.
115.087.00.1	Personnalisable	18,3	11,3	1,8	1	172.40

Plaque de fermeture Geberit Omega à fleur de paroi, avec cadre visible



Utilisation

- Pour un agencement individuel de la salle de bains
- Pour recouvrir la trappe de visite des réservoirs à encastrer Geberit Omega
- Convient pour des revêtements de grande surface
- Pour épaisseurs de revêtement de ≥ 18 mm (montage par l'avant)
- Pour épaisseurs de revêtement ≥ 25 mm (montage par le haut)
- Convient pour des épaisseurs de carrelage sur recouvrement avec cadre visible ≤ 10 mm

Caractéristiques

- La préparation de la surface et l'achèvement sont effectués par le client
- Montage possible par le haut ou par le devant
- Montage à fleur de paroi
- Cadre visible pour plaque de fermeture chromé brillant
- Plaque de fermeture ne convient pas à la pose de crépi

Contenu de la livraison

- Plaque de protection
- 2 entretoises
- 2 boulons d'écartement

N° de réf.	Couleur / surface	B [cm]	H [cm]	T [cm]	UC1 [pc.]	EUR/pc.
115.088.00.1	Personnalisable	18,3	11,3	2,8	1	217.38

Accessoires

Kit de rallonge Geberit pour réservoirs à encastrer Sigma, Omega et Kappa



Utilisation

- Pour le montage de plaques de déclenchement Geberit dans le cas de mur de doublage de forte épaisseur

Contenu de la livraison

- 2 rallonges pour boulon d'écartement
- 2 rallonges pour tige de déclenchement
- Matériel de fixation

N° de réf.

240.938.00.1

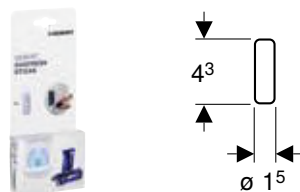
Caractéristiques

- Possibilité d'une épaisseur devant le bâti-support de 18 cm maximum
- Rallonge de tiges de déclenchement à réglage rapide
- Rallonge de boulons d'écartement à réglage rapide

UC3	UC2	UC1	EUR/pc.
[pc.]	[pc.]	[pc.]	
60	10	1	26.64

Consommables

Stick de nettoyage Geberit DuoFresh



Utilisation

- Pour tiroir pour stick de nettoyage Geberit DuoFresh
- Pour la protection contre les dépôts de saleté dus au tartre et à l'urine

Caractéristiques

- Eau de rinçage de couleur bleue
- Parfumé
- Pellicule protectrice soluble dans l'eau
- Biodégradable

Contenu de la livraison

- Boîte avec 8 sticks de nettoyage Geberit DuoFresh

N° de réf.


244.800.00.1

UC4	UC3	UC2	UC1	EUR/pc.
[pc.]	[pc.]	[pc.]	[pc.]	
2304	96	24	1	5.99



- Ce produit consommable contient des substances dangereuses classées. Des informations et des mesures en vue d'une manipulation sûre de substances dangereuses figurent en annexe ou sur le site www.geberit.fr.

Tiroir avec filtre alvéolé céramique, pour module Geberit DuoFresh



Utilisation

- Pour la neutralisation des odeurs
- Pour modules Geberit DuoFresh
- Pour tiroir pour stick de nettoyage Geberit DuoFresh

Caractéristiques

- Durée de vie du filtre 1 an

Contenu de la livraison

- Tiroir avec filtre et support pour stick de nettoyage Geberit DuoFresh
- Extracteur

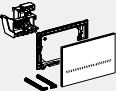
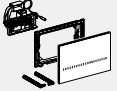
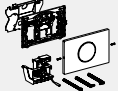
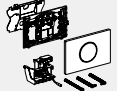




N° de réf.

243.970.00.1

Commandes de WC à déclenchement électronique du rinçage

Vue d'ensemble de la gamme – Commandes de WC Geberit à déclenchement électronique du rinçage, sans contact


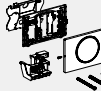


Geberit France, Version: novembre 2020

	Sigma80	Sigma80	Sigma10	Sigma10
				
N° de réf.	116.090.SG.1 116.090.SM.1	116.092.SG.1 116.092.SM.1	115.906.SN.1	115.907.xx.1
	→ p. 233	→ p. 238	→ p. 229	→ p. 230
Déclenchement	Sans contact	Sans contact	Sans contact	Sans contact
Détection / commande	A commande par infrarouge	A commande par infrarouge	A commande par infrarouge	A commande par infrarouge
Alimentation électrique	Alimentation sur secteur	Alimentation sur secteur	Alimentation sur secteur	Alimentation sur secteur
Adapté aux réservoirs à encastrer	Réservoir à encastrer Sigma 12 cm	Réservoir à encastrer Sigma 8 cm	Réservoir à encastrer Sigma 12 cm	Réservoir à encastrer Sigma 12 cm
Champ d'application				
A commander en supplément				
115.861.00.1 Kit d'installation Geberit pour commandes de WC à déclenchement électronique du rinçage	✓	✓	✓	✓
Accessoires				
241.831.00.1 Rallonge de câble d'alimentation secteur Geberit	✓	✓	✓	✓

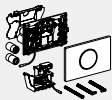
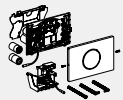
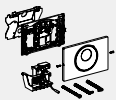
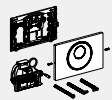
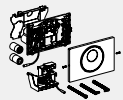







✓ Compatible

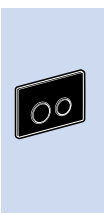
Vue d'ensemble de la gamme – Commandes de WC Geberit à déclenchement électronique du rinçage, manuel

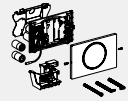
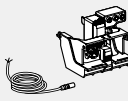






Geberit France, Version: novembre 2020

	Sigma10	Sigma10
		
N° de réf.	115.863.SN.5 → p. 231	115.867.SN.5 → p. 232
Déclenchement	Manuel	Manuel
Détection / commande	Manuel (câble)	Manuel (radio)
Alimentation électrique	Alimentation sur secteur	Alimentation sur secteur
Adapté aux réservoirs à encastrer	Réservoir à encastrer Sigma 12 cm	Réservoir à encastrer Sigma 12 cm
Champ d'application		
A commander en supplément		
115.861.00.1 Kit d'installation Geberit pour commandes de WC à déclenchement électronique du rinçage	✓	✓
Accessoires		
241.831.00.1 Rallonge de câble d'alimentation secteur Geberit	✓	✓
241.155.00.1 Kit d'installation Geberit pour commande de WC à déclenchement mécanique du rinçage, bouton-poussoir		
241.154.00.1 Kit d'installation Geberit pour commande de WC à déclenchement électronique du rinçage, pour barre de relevage	✓	
241.568.00.1 Bouton-poussoir radio Geberit pour déclenchement électronique du rinçage		✓

✓ Compatible

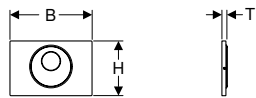
	Sigma10	Sigma10	Sigma10	Sigma10	Sigma10	Touche infrarouge
						
	115.908.xx.1	115.909.SN.1	115.890.SN.5	115.856.SN.1	115.891.SN.5	115.857.00.1 115.858.00.1 115.857.21.1 115.858.21.1
	→ p. 241	→ p. 240	→ p. 228	→ p. 237	→ p. 239	→ p. 236
	Sans contact	Sans contact	Sans contact / manuel	Sans contact / manuel	Sans contact / manuel	Sans contact / manuel
	A commande par infrarouge	A commande par infrarouge	A commande par infrarouge	A commande par infrarouge	A commande par infrarouge	A commande par infrarouge
	Pile	Pile	Alimentation sur secteur	Alimentation sur secteur	Pile	Alimentation sur secteur
	Réservoir à encastrer Sigma 12 cm	Réservoir à encastrer Sigma 12 cm	Réservoir à encastrer Sigma 12 cm	Réservoir à encastrer Sigma 8 cm	Réservoir à encastrer Sigma 12 cm	Réservoir à encastrer Sigma 12 cm
						
			✓	✓		
			✓	✓		✓



	Sigma10	Sans plaque de déclenchement	Sans plaque de déclenchement	Sans plaque de déclenchement
				
	115.869.SN.5	115.862.00.1	115.897.00.1	115.898.00.1
	→ p. 243	→ p. 234	→ p. 235	→ p. 242
	Manuel	Manuel	Manuel	Manuel
	Manuel (radio)	Manuel (câble)	Manuel (radio)	Manuel (radio)
	Pile	Alimentation sur secteur	Alimentation sur secteur	Pile
	Réservoir à encastrer Sigma 12 cm	Réservoir à encastrer Sigma 12 cm	Réservoir à encastrer Sigma 12 cm	Réservoir à encastrer Sigma 12 cm
				
		✓	✓	
		✓	✓	
		✓		
	✓		✓	✓

Pour alimentation sur secteur, pour réservoirs à encastrer Geberit Sigma 12 cm

Commande de WC Geberit à déclenchement électronique du rinçage, alimentation sur secteur, rinçage double touche, plaque de déclenchement Sigma10, automatique / sans contact / manuelle



Utilisation

- Pour déclencher un rinçage double touche
- Pour construction massive et cloison sèche
- Pour le déclenchement sans contact du rinçage des réservoirs à encastrer Geberit Sigma 12 cm
- Ne convient pas pour l'utilisation avec supports de plaque Geberit pour insertion de stick eau bleue

Caractéristiques techniques

Degré de protection	IP45
Tension nominale	85–240 V c.a.
Fréquence du réseau	50–60 Hz
Tension de service	4,1 V c.c.
Rinçage d'hygiène, plage de réglage	1–168 h
Rinçage intermittent, réglage d'usine	24 h
Temps du rinçage intermittent, plage de réglage	1–200 s
Temps du rinçage intermittent, réglage d'usine	1 s
Temps de séjour, plage de réglage	1–60 s
Temps de séjour, réglage d'usine	7 s

Caractéristiques

- Déclenchement manuel du rinçage, sans contact
- Déclenchement automatique du rinçage
- Déclenchement sans contact d'un rinçage simple touche ou double touche en approchant la main
- Déclenchement manuel du rinçage au moyen d'une plaque de déclenchement
- Plaque de déclenchement à visser
- Alimentation électrique par bloc d'alimentation
- Bloc d'alimentation électrique externe
- Transformation de la tension secteur en faible tension 4,1 V CC
- Fonctionnement à faible tension, pas de tension secteur dans le réservoir
- Avec raccordement à emboîter sans risque de confusion
- Détecteur infrarouge auto-ajustable
- Détection IR fiable de la distance
- Rinçage intermittent pré-réglé
- Rinçage intermittent réglable
- Rinçage préliminaire réglable
- Temps de séjour minimum
- Compatible avec le Service Handy Geberit
- Fonctions réglables et consultables avec le Geberit Service Handy
- Désactivation du déclenchement du rinçage à l'aide du Geberit Clean Handy
- Mécanisme de relevage silencieux
- Mécanisme de relevage électrique, auto-calibrant
- Antivandalisme
- Maintenance et nettoyage aisés

Contenu de la livraison

- Plaque de déclenchement Sigma10
- Cadre de fixation avec déclenchement par approche infrarouge, prémonté
- Plaque de protection
- Bloc support avec servomoteur et mécanisme de relevage, prémonté
- Tige de déclenchement
- Matériel de fixation

N° de réf.	Couleur / surface	Matériau	B [cm]	H [cm]	T [cm]	UC4 [pc.]	UC1 [pc.]	EUR/pc.
115.890.SN.5	Plaque et touche : brossé Anneau design : poli	Acier inoxydable	24,6	16,4	1,5	40	1	743.56

A commander en supplément

- Kit d'installation Geberit pour commandes de WC à déclenchement électronique du rinçage → p. 258

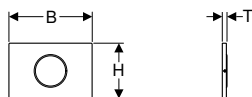
Accessoires

- Geberit Service Handy → p. 430
- Geberit Clean Handy → p. 430



- Plaque antivandalisme inviolable

Commande de WC Geberit à déclenchement électronique du rinçage, alimentation sur secteur, rinçage double touche, plaque de déclenchement Sigma10, automatique / sans contact, à visser



Utilisation

- Pour déclencher un rinçage double touche
- Pour construction massive et cloison sèche
- Pour le déclenchement sans contact du rinçage des réservoirs à encastrer Geberit Sigma 12 cm
- Ne convient pas pour l'utilisation avec supports de plaque Geberit pour insertion de stick eau bleue

Caractéristiques techniques

Degré de protection	IP45
Tension nominale	85–240 V c.a.
Fréquence du réseau	50–60 Hz
Tension de service	4,1 V c.c.
Rinçage d'hygiène, plage de réglage	1–168 h
Rinçage intermittent, réglage d'usine	24 h
Temps du rinçage intermittent, plage de réglage	1–200 s
Temps du rinçage intermittent, réglage d'usine	1 s
Temps de séjour, plage de réglage	1–60 s
Temps de séjour, réglage d'usine	7 s

Caractéristiques

- Déclenchement manuel du rinçage, sans contact
- Déclenchement automatique du rinçage
- Déclenchement sans contact d'un rinçage simple touche ou double touche en approchant la main
- Plaque de déclenchement à visser
- Alimentation électrique par bloc d'alimentation
- Bloc d'alimentation électrique externe
- Transformation de la tension secteur en faible tension 4,1 V CC
- Fonctionnement à faible tension, pas de tension secteur dans le réservoir
- Avec raccordement à emboîter sans risque de confusion
- Détecteur infrarouge auto-ajustable
- Détection IR fiable de la distance
- Rinçage intermittent pré-réglé
- Rinçage intermittent réglable
- Rinçage préliminaire réglable
- Temps de séjour minimum
- Compatible avec le Service Handy Geberit
- Fonctions réglables et consultables avec le Geberit Service Handy
- Désactivation du déclenchement du rinçage à l'aide du Geberit Clean Handy
- Mécanisme de relevage silencieux
- Mécanisme de relevage électrique, auto-calibrant
- Antivandalisme
- Maintenance et nettoyage aisés

Contenu de la livraison

- Plaque de déclenchement Sigma10
- Cadre de fixation avec déclenchement par approche infrarouge, prémonté
- Plaque de protection
- Bloc support avec servomoteur et mécanisme de relevage, prémonté
- Tige de déclenchement
- Matériel de fixation

N° de réf.	Couleur / surface	Matériau	B [cm]	H [cm]	T [cm]	UC4 [pc.]	UC1 [pc.]	EUR/pc.
115.906.SN.1	Plaque : brossé Anneau design : poli	Acier inoxydable	24,6	16,4	1,4	40	1	681.57

A commander en supplément

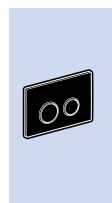
- Kit d'installation Geberit pour commandes de WC à déclenchement électronique du rinçage → p. 258

Accessoires

- Geberit Service Handy → p. 430
- Geberit Clean Handy → p. 430



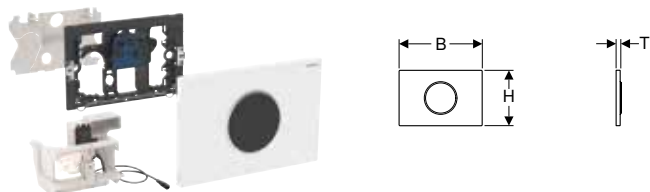
- Plaque antivandalisme inviolable



Plaques de déclenchement et commandes de WC

Commandes de WC à déclenchement électronique du rinçage
Pour alimentation sur secteur, pour réservoirs à encastrer Geberit Sigma 12 cm

Commande de WC Geberit à déclenchement électronique du rinçage, alimentation sur secteur, rinçage double touche, plaque de déclenchement Sigma10, automatique / sans contact



Utilisation

- Pour les espaces privés et semi-publics
- Pour déclencher un rinçage double touche
- Pour construction massive et cloison sèche
- Pour le déclenchement sans contact du rinçage des réservoirs à encastrer Geberit Sigma 12 cm
- Ne convient pas pour l'utilisation avec supports de plaque Geberit pour insertion de stick eau bleue

Caractéristiques techniques

Degré de protection	IP45
Tension nominale	85–240 V c.a.
Fréquence du réseau	50–60 Hz
Tension de service	4,1 V c.c.
Rinçage d'hygiène, plage de réglage	1–168 h
Rinçage intermittent, réglage d'usine	24 h
Temps du rinçage intermittent, plage de réglage	1–200 s
Temps du rinçage intermittent, réglage d'usine	1 s
Temps de séjour, plage de réglage	1–60 s
Temps de séjour, réglage d'usine	7 s

Caractéristiques

- Déclenchement manuel du rinçage, sans contact
- Déclenchement automatique du rinçage
- Déclenchement sans contact d'un rinçage simple touche ou double touche en approchant la main
- Alimentation électrique par bloc d'alimentation
- Bloc d'alimentation électrique externe
- Transformation de la tension secteur en faible tension 4,1 V CC
- Fonctionnement à faible tension, pas de tension secteur dans le réservoir
- Avec raccordement à emboîter sans risque de confusion
- Détecteur infrarouge auto-ajustable
- Détection IR fiable de la distance
- Rinçage intermittent pré réglé
- Rinçage intermittent réglable
- Rinçage préliminaire réglable
- Temps de séjour minimum
- Compatible avec le Service Handy Geberit
- Fonctions réglables et consultables avec le Geberit Service Handy
- Désactivation du déclenchement du rinçage à l'aide du Geberit Clean Handy
- Mécanisme de relevage silencieux
- Mécanisme de relevage électrique, auto-calibrant
- Maintenance et nettoyage aisés

Contenu de la livraison

- Plaque de déclenchement Sigma10
- Cadre de fixation avec déclenchement par approche infrarouge, prémonté
- Plaque de protection
- Bloc support avec servomoteur et mécanisme de relevage, prémonté
- Tige de déclenchement
- Matériel de fixation

N° de réf.	Couleur / surface	Matériau	B [cm]	H [cm]	T [cm]	UC4 [pc.]	UC1 [pc.]	EUR/pc.
115.907.KH.1	Plaque : chromé brillant Anneau design : chromé mat	Matière synthétique	24,6	16,4	1,4		1	619.62
115.907.KJ.1	Plaque : blanc Anneau design : chromé brillant	Matière synthétique	24,6	16,4	1,4	40	1	619.62
115.907.KK.1	Plaque : blanc Anneau design : doré	Matière synthétique	24,6	16,4	1,4		1	619.62
115.907.KL.1	Plaque : blanc Anneau design : chromé mat	Matière synthétique	24,6	16,4	1,4		1	619.62
115.907.KM.1	Plaque : noir Anneau design : chromé brillant	Matière synthétique	24,6	16,4	1,4		1	619.62
115.907.KN.1	Plaque : chromé mat Anneau design : chromé brillant	Matière synthétique	24,6	16,4	1,4		1	619.62
115.907.SN.1	Plaque : brossé Anneau design : poli	Acier inoxydable	24,6	16,4	1,4		1	681.57


A commander en supplément

- Kit d'installation Geberit pour commandes de WC à déclenchement électronique du rinçage → p. 258

Accessoires

- Geberit Service Handy → p. 430
- Geberit Clean Handy → p. 430

Commande de WC Geberit à déclenchement électronique du rinçage, alimentation sur secteur, rinçage simple touche, plaque de déclenchement Sigma10, pour barre de relevage, manuelle



Utilisation

- Pour le déclenchement manuel à distance des réservoirs à encastrer Geberit Sigma 12 cm par barres de relevage à bouton-poussoir sans potentiel avec fonction de fermeture
- Pour rinçage simple touche
- Pour construction massive et cloison sèche
- Pour construction adaptée aux personnes à mobilité réduite
- Pour réservoirs à encastrer Geberit Sigma 12 cm
- Ne convient pas pour l'utilisation avec supports de plaque Geberit pour insertion de stick eau bleue

Caractéristiques techniques

Degré de protection	IP45
Tension de service	4,1 V c.c.
Rinçage intermittent, réglage d'usine	168 h

Caractéristiques

- Déclenchement du rinçage relié par fil
- Déclenchement du rinçage par barre de relevage, avec fil
- Contacteurs pouvant être déclenchés parallèlement
- Rinçage à simple touche déclenchable au moyen d'une plaque de déclenchement
- Possibilité de monter des plaques de fermeture et des plaques de déclenchement à rinçage interrompable
- Combinable avec des plaques de déclenchement Geberit pour simple touche et rinçage interrompable ou plaque de fermeture Geberit
- Alimentation électrique par bloc d'alimentation
- Bloc d'alimentation électrique externe
- Transformation de la tension secteur en faible tension 4,1 V CC
- Fonctionnement à faible tension, pas de tension secteur dans le réservoir
- Avec raccordement à emboîter sans risque de confusion
- Rinçage intermittent pré-réglé
- Mécanisme de relevage silencieux
- Mécanisme de relevage électrique, auto-calibrant
- Plaque de déclenchement à visser

Contenu de la livraison

- Plaque de déclenchement Sigma10
- Cadre de fixation
- Bloc support avec servomoteur et mécanisme de relevage, prémonté
- Déclenchement électrique
- 2 câbles préconfectionnés, longueur 1,2 m
- Tige de déclenchement
- Matériel de fixation

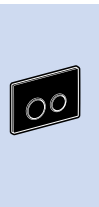
N° de réf.	Couleur / surface	Matériau	UC1 [pc.]	EUR/pc.
115.863.SN.5	Plaque et touche : brossé Anneau design : poli	Acier inoxydable	1	542.16

Accessoires

- Kit d'installation Geberit pour commandes de WC à déclenchement électronique du rinçage → p. 258
- Kit d'installation Geberit pour commande de WC à déclenchement électronique du rinçage, pour barre de relevage → p. 259




- Plaque antivandalisme inviolable



Plaques de déclenchement et commandes de WC

Commandes de WC à déclenchement électronique du rinçage
Pour alimentation sur secteur, pour réservoirs à encastrer Geberit Sigma 12 cm

Commande de WC Geberit à déclenchement électronique du rinçage, alimentation sur secteur, rinçage simple touche, plaque de déclenchement Sigma10, pour barre de relevage, radio



Utilisation

- Pour le déclenchement manuel à distance des réservoirs à encastrer Geberit Sigma 12 cm par barre de relevage avec contacteur radio Geberit
- Pour rinçage simple touche
- Pour construction massive et cloison sèche
- Pour construction adaptée aux personnes à mobilité réduite
- Pour réservoirs à encastrer Geberit Sigma 12 cm
- Ne convient pas pour l'utilisation avec supports de plaque Geberit pour insertion de stick eau bleue

Caractéristiques techniques

Tension nominale	85–240 V c.a.
Fréquence du réseau	50–60 Hz
Tension de service	4,1 V c.c.
Fréquence radio	868,4 MHz
Portée radio	10 m
Rinçage d'hygiène, plage de réglage	1–168 h
Rinçage intermittent, réglage d'usine	168 h

Caractéristiques

- Déclenchement du rinçage par barre de relevage, sans fil, radio
- Rinçage à simple touche déclenchable au moyen d'une plaque de déclenchement
- Possibilité de monter des plaques de fermeture et des plaques de déclenchement à rinçage interrompable
- Combinable avec des plaques de déclenchement Geberit pour simple touche et rinçage interrompable ou plaque de fermeture Geberit
- Alimentation électrique par bloc d'alimentation
- Bloc d'alimentation électrique externe
- Transformation de la tension secteur en faible tension 4,1 V CC
- Fonctionnement à faible tension, pas de tension secteur dans le réservoir
- Avec raccordement à emboîter sans risque de confusion
- Rinçage intermittent pré-réglé
- Rinçage intermittent réglable
- Compatible avec le Service Handy Geberit
- Fonctions réglables et consultables avec le Geberit Service Handy
- Mécanisme de relevage silencieux
- Mécanisme de relevage électrique, auto-calibrant
- Plaque de déclenchement à visser

Contenu de la livraison

- Plaque de déclenchement Sigma10
- Cadre de fixation
- Plaque de protection
- Bloc support avec servomoteur et mécanisme de relevage, prémonté
- Commande électronique avec récepteur radio
- Tige de déclenchement
- Matériel de fixation

N° de réf.	Couleur / surface	Matériau	UC4 [pc.]	UC1 [pc.]	EUR/pc.
115.867.SN.5	Plaque et touche : brossé Anneau design : poli	Acier inoxydable	40	1	635.11

A commander en supplément

- Kit d'installation Geberit pour commandes de WC à déclenchement électronique du rinçage → p. 258

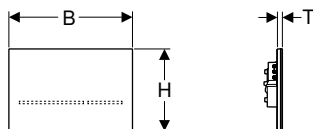
Accessoires

- Geberit Service Handy → p. 430



- Plaque antivandalisme inviolable

Commande de WC Geberit à déclenchement électronique du rinçage, alimentation sur secteur, rinçage double touche, plaque de déclenchement Sigma80, sans contact



Utilisation

- Pour les espaces privés et semi-publics
- Pour déclencher un rinçage double touche
- Pour construction massive et cloison sèche
- Pour le déclenchement sans contact du rinçage des réservoirs à encastrer Geberit Sigma 12 cm
- Ne convient pas pour l'utilisation avec supports de plaque Geberit pour insertion de stick eau bleue
- Pour construction adaptée aux personnes à mobilité réduite

Caractéristiques techniques

Degré de protection	IP45
Tension nominale	85–240 V c.a.
Fréquence du réseau	50–60 Hz
Tension de service	4,1 V c.c.
Rinçage d'hygiène, plage de réglage	1–168 h
Rinçage intermittent, réglage d'usine	Arrêt
Temps de séjour, plage de réglage	1–60 s
Temps de séjour, réglage d'usine	7 s

Caractéristiques

- Déclenchement manuel du rinçage, sans contact
- Déclenchement automatique du rinçage activable
- Déclenchement du rinçage possible par touche externe
- Plaque de déclenchement sans touche mécanique
- Touches reconnaissables grâce aux barres lumineuses
- L'éclairage des touches est activé à l'approche
- Eclairage de touche réglable en cinq couleurs
- Lumière d'orientation activable
- Alimentation électrique par bloc d'alimentation
- Bloc d'alimentation électrique externe
- Transformation de la tension secteur en faible tension 4,1 V CC
- Fonctionnement à faible tension, pas de tension secteur dans le réservoir
- Désactivation manuelle du déclenchement du rinçage pour le nettoyage
- Avec raccordement à emboîter sans risque de confusion
- Détecteur infrarouge auto-ajustable
- Détection IR fiable de la distance
- Plage de détection d'utilisateur réglable
- Rinçage intermittent réglable
- Rinçage préliminaire réglable
- Temps de séjour minimum
- Compatible avec le Service Handy Geberit
- Fonctions réglables et consultables avec le Geberit Service Handy
- Désactivation du déclenchement du rinçage à l'aide du Geberit Clean Handy
- Mécanisme de relevage silencieux
- Mécanisme de relevage électrique, auto-calibrant
- Verrouillable
- Maintenance et nettoyage aisés

Contenu de la livraison

- Plaque de déclenchement Sigma80
- Cadre de fixation
- Bloc support avec servomoteur et mécanisme de relevage, prémonté
- Matériel de fixation

N° de réf.	Couleur / surface	Matériau	B [cm]	H [cm]	T [cm]	UC1 [pc.]	EUR/pc.
116.090.SG.1	Noir	Verre	24,7	16,4	1	1	1109.15
116.090.SM.1	Réfléchissant	Verre	24,7	16,4	1	1	1109.15

A commander en supplément

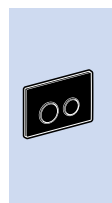
- Kit d'installation Geberit pour commandes de WC à déclenchement électronique du rinçage → p. 258

Accessoires

- Geberit Service Handy → p. 430
- Geberit Clean Handy → p. 430



- Épaisseur d'habillage requise ≥ 20 mm



Commande de WC Geberit à déclenchement électronique du rinçage, alimentation sur secteur, rinçage double touche, pour bouton externe



Utilisation

- Pour le déclenchement manuel à distance des réservoirs à encastrer Geberit Sigma 12 cm par boutons-poussoir sans potentiel avec fonction de fermeture disponible dans le commerce
- Pour déclencher un rinçage double touche
- Pour construction massive et cloison sèche
- Pour construction adaptée aux personnes à mobilité réduite
- Pour réservoirs à encastrer Geberit Sigma 12 cm
- Ne convient pas pour l'utilisation avec supports de plaque Geberit pour insertion de stick eau bleue

Caractéristiques techniques

Tension nominale	85–240 V c.a.
Fréquence du réseau	50–60 Hz
Tension de service	4,1 V c.c.
Rinçage intermittent, réglage d'usine	168 h

Caractéristiques

- Déclenchement du rinçage relié par fil
- Déclenchement à distance double touche au moyen de boutons externes
- Contacteurs pouvant être déclenchés parallèlement
- Rinçage à simple touche déclenchable au moyen d'une plaque de déclenchement
- Possibilité de monter des plaques de fermeture et des plaques de déclenchement à rinçage interrompable
- Combinable avec des plaques de déclenchement Geberit pour simple touche et rinçage interrompable ou plaque de fermeture Geberit
- Alimentation électrique par bloc d'alimentation
- Bloc d'alimentation électrique externe
- Transformation de la tension secteur en faible tension 4,1 V CC
- Fonctionnement à faible tension, pas de tension secteur dans le réservoir
- Avec raccordement à emboîter sans risque de confusion
- Rinçage intermittent pré-réglé
- Mécanisme de relevage silencieux
- Mécanisme de relevage électrique, auto-calibrant

Contenu de la livraison

- Bloc support avec servomoteur et mécanisme de relevage, prémonté
- Tige de déclenchement
- Déclenchement électrique
- Câble de raccordement longueur 2 m, préconfectionné
- Matériel de fixation

N° de réf.

UC1 EUR/pc.
[pc.]

115.862.00.1

1 585.89

A commander en supplément

- Plaque de déclenchement
- Bouton
- Kit d'installation Geberit pour commandes de WC à déclenchement électronique du rinçage → p. 258

Accessoires

- Kit d'installation Geberit pour commande de WC à déclenchement mécanique du rinçage, bouton-poussoir → p. 258
- Plaque de déclenchement Geberit Sigma10 pour rinçage interrompable, à visser → p. 198
- Plaque de déclenchement Geberit Sigma30 pour rinçage interrompable, à visser → p. 205
- Plaque de déclenchement Geberit Mambo pour rinçage interrompable, à visser → p. 218

Commande de WC Geberit à déclenchement électronique du rinçage, alimentation sur secteur, rinçage double touche, pour bouton-poussoir radio



Utilisation

- Pour le déclenchement manuel à distance des réservoirs à encastrer Geberit Sigma 12 cm par contacteur radio Geberit
- Pour déclencher un rinçage double touche
- Pour construction massive et cloison sèche
- Pour construction adaptée aux personnes à mobilité réduite
- Pour réservoirs à encastrer Geberit Sigma 12 cm
- Ne convient pas pour l'utilisation avec supports de plaque Geberit pour insertion de stick eau bleue

Caractéristiques techniques

Tension nominale	85–240 V c.a.
Fréquence du réseau	50–60 Hz
Tension de service	4,1 V c.c.
Fréquence radio	868,4 MHz
Portée radio	10 m
Rinçage d'hygiène, plage de réglage	1–168 h
Rinçage intermittent, réglage d'usine	168 h

Caractéristiques

- Déclenchement du rinçage par contacteur radio Geberit, sans fil
- Rinçage à double touche déclenchable au moyen d'une plaque de déclenchement
- Rinçage à simple touche déclenchable au moyen d'une plaque de déclenchement
- Possibilité de monter des plaques de fermeture et des plaques de déclenchement à rinçage interrompable
- Combinable avec des plaques de déclenchement Geberit pour simple touche et rinçage interrompable ou plaque de fermeture Geberit
- Alimentation électrique par bloc d'alimentation
- Bloc d'alimentation électrique externe
- Transformation de la tension secteur en faible tension 4,1 V CC
- Fonctionnement à faible tension, pas de tension secteur dans le réservoir
- Avec raccordement à emboîter sans risque de confusion
- Rinçage intermittent pré-réglé
- Rinçage intermittent réglable
- Compatible avec le Service Handy Geberit
- Fonctions réglables et consultables avec le Geberit Service Handy
- Mécanisme de relevage silencieux
- Mécanisme de relevage électrique, auto-calibrant

Contenu de la livraison

- Cadre de fixation
- Tige de déclenchement
- Plaque de protection
- Bloc support avec servomoteur et mécanisme de relevage, prémonté
- Déclenchement électrique
- Matériel de fixation

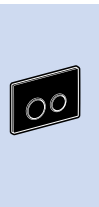
N° de réf.	UC1	EUR/pc.
115.897.00.1	[pc.]	1 557.69

A commander en supplément

- Plaque de déclenchement
- Bouton-poussoir radio
- Kit d'installation Geberit pour commandes de WC à déclenchement électronique du rinçage → p. 258

Accessoires

- Geberit Service Handy → p. 430
- Bouton-poussoir radio Geberit pour déclenchement électronique du rinçage → p. 260
- Plaque de déclenchement Geberit Sigma10 pour rinçage interrompable, à visser → p. 198
- Plaque de déclenchement Geberit Sigma30 pour rinçage interrompable, à visser → p. 205
- Plaque de déclenchement Geberit Mambo pour rinçage interrompable, à visser → p. 218



Plaques de déclenchement et commandes de WC

Commandes de WC à déclenchement électronique du rinçage
Pour alimentation sur secteur, pour réservoirs à encastrer Geberit Sigma 12 cm

Commande de WC Geberit à déclenchement électronique du rinçage, alimentation sur secteur, rinçage double touche, capteur infrarouge



Utilisation

- Pour déclencher un rinçage double touche
- Pour meubles de salle de bains
- Pour réservoirs à encastrer Geberit Sigma 12 cm
- Ne convient pas pour l'utilisation avec supports de plaque Geberit pour insertion de stick eau bleue

Caractéristiques techniques

Tension nominale	85–240 V c.a.
Tension de service	4,1 V c.c.
Longueur de câble	1,9 m

Contenu de la livraison

- Bloc support avec servomoteur et mécanisme de relevage, prémonté
- Déclenchement électrique
- Bloc d'alimentation électrique

Caractéristiques

- Rinçage à simple touche déclenchable au moyen d'une plaque de déclenchement
- Possibilité de monter des plaques de fermeture et des plaques de déclenchement à rinçage interrompable
- Combinable avec des plaques de déclenchement Geberit pour simple touche et rinçage interrompable ou plaque de fermeture Geberit
- Alimentation électrique par bloc d'alimentation
- Bloc d'alimentation électrique externe
- Transformation de la tension secteur en faible tension 4,1 V CC
- Fonctionnement à faible tension, pas de tension secteur dans le réservoir
- Avec raccordement à emboîter sans risque de confusion
- Rinçage intermittent pré réglé
- Mécanisme de relevage silencieux
- Mécanisme de relevage électrique, auto-calibrant

N° de réf.	Couleur / surface	Matériau	UC1 [pc.]	EUR/pc.
115.858.00.1		Acier inoxydable	1	707.01
115.858.21.1	Chromé brillant	Acier inoxydable	1	777.68

A commander en supplément

- Plaque de déclenchement

Commande de WC Geberit à déclenchement électronique du rinçage, alimentation sur secteur, rinçage simple touche, capteur infrarouge



Utilisation

- Pour rinçage simple touche
- Pour meubles de salle de bains
- Pour réservoirs à encastrer Geberit Sigma 12 cm
- Ne convient pas pour l'utilisation avec supports de plaque Geberit pour insertion de stick eau bleue

Caractéristiques techniques

Tension nominale	85–240 V c.a.
Fréquence du réseau	50–60 Hz
Tension de service	4,1 V c.c.
Longueur de câble	1,9 m
Rinçage intermittent, réglage d'usine	168 h

Contenu de la livraison

- Bloc support avec servomoteur et mécanisme de relevage, prémonté
- Déclenchement électrique
- Bloc d'alimentation électrique

Caractéristiques

- Rinçage à simple touche déclenchable au moyen d'une plaque de déclenchement
- Possibilité de monter des plaques de fermeture et des plaques de déclenchement à rinçage interrompable
- Combinable avec des plaques de déclenchement Geberit pour simple touche et rinçage interrompable ou plaque de fermeture Geberit
- Alimentation électrique par bloc d'alimentation
- Bloc d'alimentation électrique externe
- Transformation de la tension secteur en faible tension 4,1 V CC
- Fonctionnement à faible tension, pas de tension secteur dans le réservoir
- Avec raccordement à emboîter sans risque de confusion
- Rinçage intermittent pré réglé
- Mécanisme de relevage silencieux
- Mécanisme de relevage électrique, auto-calibrant

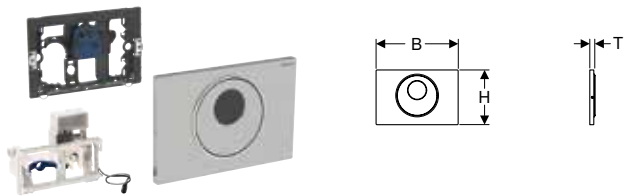
N° de réf.	Couleur / surface	Matériau	UC1 [pc.]	EUR/pc.
115.857.00.1		Acier inoxydable	1	709.72
115.857.21.1	Chromé brillant	Acier inoxydable	1	780.57

A commander en supplément

- Plaque de déclenchement

Pour alimentation sur secteur, pour réservoirs à encastrer Geberit Sigma 8 cm

Commande de WC Geberit à déclenchement électronique du rinçage, alimentation sur secteur, rinçage double touche, plaque de déclenchement Sigma10, automatique / sans contact / manuelle



Utilisation

- Pour construction massive et cloison sèche
- Pour réservoirs à encastrer 8 cm Geberit Sigma, série 2016
- Ne convient pas pour l'utilisation avec supports de plaque Geberit pour insertion de stick eau bleue

Caractéristiques techniques

Degré de protection	IP45
Tension nominale	85–240 V c.a.
Fréquence du réseau	50–60 Hz
Tension de service	4,1 V c.c.
Rinçage d'hygiène, plage de réglage	1–168 h
Rinçage intermittent, réglage d'usine	24 h
Temps du rinçage intermittent, plage de réglage	1–200 s
Temps du rinçage intermittent, réglage d'usine	1 s
Temps de séjour, plage de réglage	1–60 s
Temps de séjour, réglage d'usine	7 s

Caractéristiques

- Déclenchement manuel du rinçage, sans contact
- Déclenchement automatique du rinçage
- Déclenchement sans contact d'un rinçage simple touche ou double touche en approchant la main
- Déclenchement manuel du rinçage au moyen d'une plaque de déclenchement
- Plaque de déclenchement à visser
- Alimentation électrique par bloc d'alimentation
- Bloc d'alimentation électrique externe
- Transformation de la tension secteur en faible tension 4,1 V CC
- Fonctionnement à faible tension, pas de tension secteur dans le réservoir
- Avec raccordement à emboîter sans risque de confusion
- Détecteur infrarouge auto-ajustable
- Détection IR fiable de la distance
- Rinçage intermittent pré-réglé
- Rinçage intermittent réglable
- Rinçage préliminaire réglable
- Temps de séjour minimum
- Compatible avec le Service Handy Geberit
- Fonctions réglables et consultables avec le Geberit Service Handy
- Désactivation du déclenchement du rinçage à l'aide du Geberit Clean Handy
- Mécanisme de relevage silencieux
- Mécanisme de relevage électrique, auto-calibrant
- Antivandalisme
- Maintenance et nettoyage aisés

Contenu de la livraison

- Plaque de déclenchement Sigma10
- Cadre de fixation avec déclenchement par approche infrarouge, prémonté
- Plaque de protection
- Bloc support avec servomoteur et mécanisme de relevage, prémonté
- Tige de déclenchement
- Matériel de fixation

N° de réf.	Couleur / surface	Matériau	B [cm]	H [cm]	T [cm]	UC4 [pc.]	UC1 [pc.]	EUR/pc.
115.856.SN.1	Plaque et touche : brossé Anneau design : poli	Acier inoxydable	24,6	16,4	1,5	40	1	743.56

A commander en supplément

- Kit d'installation Geberit pour commandes de WC à déclenchement électronique du rinçage → p. 258

Accessoires

- Geberit Service Handy → p. 430
- Geberit Clean Handy → p. 430

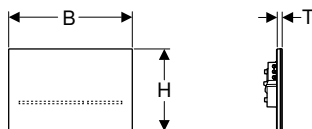


- Plaque antivandalisme inviolable

Plaques de déclenchement et commandes de WC

Commandes de WC à déclenchement électronique du rinçage
Pour alimentation sur secteur, pour réservoirs à encastrer Geberit Sigma 8 cm

Commande de WC Geberit à déclenchement électronique du rinçage, alimentation sur secteur, rinçage double touche, plaque de déclenchement Sigma80, sans contact



Utilisation

- Pour les espaces privés et semi-publics
- Pour déclencher un rinçage double touche
- Pour construction massive et cloison sèche
- Pour réservoirs à encastrer 8 cm Geberit Sigma, série 2016
- Ne convient pas pour l'utilisation avec supports de plaque Geberit pour insertion de stick eau bleue
- Pour construction adaptée aux personnes à mobilité réduite

Caractéristiques techniques

Degré de protection	IP45
Tension nominale	85–240 V c.a.
Fréquence du réseau	50–60 Hz
Tension de service	4,1 V c.c.
Rinçage d'hygiène, plage de réglage	1–168 h
Rinçage intermittent, réglage d'usage	Arrêt

Caractéristiques

- Déclenchement manuel du rinçage, sans contact
- Déclenchement automatique du rinçage activable
- Déclenchement du rinçage possible par touche externe
- Plaque de déclenchement sans touche mécanique
- Touches reconnaissables grâce aux barres lumineuses
- L'éclairage des touches est activé à l'approche
- Eclairage de touche réglable en cinq couleurs
- Lumière d'orientation activable
- Alimentation électrique par bloc d'alimentation
- Bloc d'alimentation électrique externe
- Transformation de la tension secteur en faible tension 4,1 V CC
- Fonctionnement à faible tension, pas de tension secteur dans le réservoir
- Désactivation manuelle du déclenchement du rinçage pour le nettoyage
- Avec raccordement à emboîter sans risque de confusion
- Détecteur infrarouge auto-ajustable
- Détection IR fiable de la distance
- Plage de détection d'utilisateur réglable
- Rinçage intermittent réglable
- Rinçage préliminaire réglable
- Temps de séjour minimum
- Compatible avec le Service Handy Geberit
- Fonctions réglables et consultables avec le Geberit Service Handy
- Désactivation du déclenchement du rinçage à l'aide du Geberit Clean Handy
- Mécanisme de relevage silencieux
- Mécanisme de relevage électrique, auto-calibrant
- Verrouillable
- Maintenance et nettoyage aisés

Contenu de la livraison

- Plaque de déclenchement Sigma80
- Cadre de fixation
- Bloc support avec servomoteur et mécanisme de relevage, prémonté
- Tige de déclenchement
- Matériel de fixation

N° de réf.	Couleur / surface	Matériau	B [cm]	H [cm]	T [cm]	UC1 [pc.]	EUR/pc.
116.092.SG.1	Noir	Verre	24,7	16,4	1	1	1109.15
116.092.SM.1	Réfléchissant	Verre	24,7	16,4	1	1	1109.15

A commander en supplément

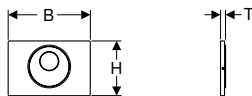
- Kit d'installation Geberit pour commandes de WC à déclenchement électronique du rinçage → p. 258

Accessoires

- Geberit Service Handy → p. 430
- Geberit Clean Handy → p. 430

Pour alimentation par pile, pour réservoirs à encastrer Geberit Sigma 12 cm

Commande de WC Geberit à déclenchement électronique du rinçage, alimentation par pile, rinçage double touche, plaque de déclenchement Sigma10, automatique / sans contact / manuelle



Utilisation

- Pour déclencher un rinçage double touche
- Pour construction massive et cloison sèche
- Pour le déclenchement sans contact du rinçage des réservoirs à encastrer Geberit Sigma 12 cm
- Ne convient pas pour l'utilisation avec supports de plaque Geberit pour insertion de stick eau bleue

Caractéristiques techniques

Type de pile	LR20
Tension de service	3 V c.c.
Rinçage d'hygiène, plage de réglage	1-168 h
Rinçage intermittent, réglage d'usine	24 h
Temps du rinçage intermittent, plage de réglage	1-200 s
Temps du rinçage intermittent, réglage d'usine	1 s
Temps de séjour, plage de réglage	1-60 s
Temps de séjour, réglage d'usine	7 s

Caractéristiques

- Déclenchement manuel du rinçage, sans contact
- Déclenchement automatique du rinçage
- Déclenchement sans contact d'un rinçage simple touche ou double touche en approchant la main
- Déclenchement manuel du rinçage au moyen d'une plaque de déclenchement
- Plaque de déclenchement à visser
- Alimenté par pile
- Piles dans le compartiment à piles fermé dans le réservoir de chasse
- Avec raccordement à emboîter sans risque de confusion
- Détecteur infrarouge auto-ajustable
- Détection IR fiable de la distance
- Rinçage intermittent pré-réglé
- Rinçage intermittent réglable
- Rinçage préliminaire réglable
- Temps de séjour minimum
- Compatible avec le Service Handy Geberit
- Fonctions réglables et consultables avec le Geberit Service Handy
- Désactivation du déclenchement du rinçage à l'aide du Geberit Clean Handy
- Mécanisme de relevage silencieux
- Mécanisme de relevage électrique, auto-calibrant
- Antivandalisme
- Maintenance et nettoyage aisés

Contenu de la livraison

- Plaque de déclenchement Sigma10
- Cadre de fixation avec déclenchement par approche infrarouge et compartiment à pile, prémonté
- Plaque de protection
- Bloc support avec servomoteur et mécanisme de relevage, prémonté
- 2 piles alcali-manganèse LR20, 1,5 V chacune
- Tige de déclenchement
- Matériel de fixation

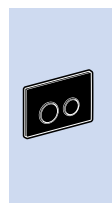
N° de réf.	Couleur / surface	Matériau	B [cm]	H [cm]	T [cm]	UC4 [pc.]	UC1 [pc.]	EUR/pc.
115.891.SN.5	Plaque et touche : brossé Anneau design : poli	Acier inoxydable	24,6	16,4	1,5	40	1	805.52

Accessoires

- Geberit Service Handy → p. 430
- Geberit Clean Handy → p. 430



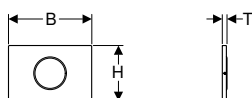

- Plaque antivandalisme inviolable



Plaques de déclenchement et commandes de WC

Commandes de WC à déclenchement électronique du rinçage
Pour alimentation par pile, pour réservoirs à encastrer Geberit Sigma 12 cm

Commande de WC Geberit à déclenchement électronique du rinçage, alimentation par pile, rinçage double touche, plaque de déclenchement Sigma10, automatique / sans contact, à visser



Utilisation

- Pour déclencher un rinçage double touche
- Pour construction massive et cloison sèche
- Pour le déclenchement sans contact du rinçage des réservoirs à encastrer Geberit Sigma 12 cm
- Ne convient pas pour l'utilisation avec supports de plaque Geberit pour insertion de stick eau bleue

Caractéristiques techniques

Type de pile	LR20
Tension de service	3 V c.c.
Rinçage d'hygiène, plage de réglage	1-168 h
Rinçage intermittent, réglage d'usine	24 h
Temps du rinçage intermittent, plage de réglage	1-200 s
Temps du rinçage intermittent, réglage d'usine	1 s
Temps de séjour, plage de réglage	1-60 s
Temps de séjour, réglage d'usine	7 s

Caractéristiques

- Déclenchement manuel du rinçage, sans contact
- Déclenchement automatique du rinçage
- Déclenchement sans contact d'un rinçage simple touche ou double touche en approchant la main
- Plaque de déclenchement à visser
- Alimenté par pile
- Piles dans le compartiment à piles fermé dans le réservoir de chasse
- Avec raccordement à emboîter sans risque de confusion
- Détecteur infrarouge auto-ajustable
- Détection IR fiable de la distance
- Rinçage intermittent pré-réglé
- Rinçage intermittent réglable
- Rinçage préliminaire réglable
- Temps de séjour minimum
- Compatible avec le Service Handy Geberit
- Fonctions réglables et consultables avec le Geberit Service Handy
- Désactivation du déclenchement du rinçage à l'aide du Geberit Clean Handy
- Mécanisme de relevage silencieux
- Mécanisme de relevage électrique, auto-calibrant
- Antivandalisme
- Maintenance et nettoyage aisés

Contenu de la livraison

- Plaque de déclenchement Sigma10
- Cadre de fixation avec déclenchement par approche infrarouge et compartiment à pile, prémonté
- Plaque de protection
- Bloc support avec servomoteur et mécanisme de relevage, prémonté
- 2 piles alcali-manganèse LR20, 1,5 V chacune
- Tige de déclenchement
- Matériel de fixation

N° de réf.	Couleur / surface	Matériau	B [cm]	H [cm]	T [cm]	UC1 [pc.]	EUR/pc.
115.909.SN.1	Plaque : brossé Anneau design : poli	Acier inoxydable	24,6	16,4	1,4	1	743.56

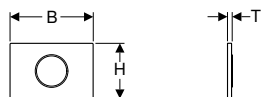

Accessoires

- Geberit Service Handy → p. 430
- Geberit Clean Handy → p. 430



- Plaque antivandalisme inviolable

Commande de WC Geberit à déclenchement électronique du rinçage, alimentation par pile, rinçage double touche, plaque de déclenchement Sigma10, automatique / sans contact



Utilisation

- Pour les espaces privés et semi-publics
- Pour déclencher un rinçage double touche
- Pour construction massive et cloison sèche
- Pour le déclenchement sans contact du rinçage des réservoirs à encastrer Geberit Sigma 12 cm
- Ne convient pas pour l'utilisation avec supports de plaque Geberit pour insertion de stick eau bleue

Caractéristiques techniques

Type de pile	LR20
Tension de service	3 V c.c.
Rinçage d'hygiène, plage de réglage	1-168 h
Rinçage intermittent, réglage d'usine	24 h
Temps du rinçage intermittent, plage de réglage	1-200 s
Temps du rinçage intermittent, réglage d'usine	1 s
Temps de séjour, plage de réglage	1-60 s
Temps de séjour, réglage d'usine	7 s

Caractéristiques

- Déclenchement manuel du rinçage, sans contact
- Déclenchement automatique du rinçage
- Déclenchement sans contact d'un rinçage simple touche ou double touche en approchant la main
- Alimenté par pile
- Piles dans le compartiment à piles fermé dans le réservoir de chasse
- Avec raccordement à emboîter sans risque de confusion
- Détecteur infrarouge auto-ajustable
- Détection IR fiable de la distance
- Rinçage intermittent pré-réglé
- Rinçage intermittent réglable
- Rinçage préliminaire réglable
- Temps de séjour minimum
- Compatible avec le Service Handy Geberit
- Fonctions réglables et consultables avec le Geberit Service Handy
- Désactivation du déclenchement du rinçage à l'aide du Geberit Clean Handy
- Mécanisme de relevage silencieux
- Mécanisme de relevage électrique, auto-calibrant
- Maintenance et nettoyage aisés

Contenu de la livraison

- Plaque de déclenchement Sigma10
- Cadre de fixation avec déclenchement par approche infrarouge et compartiment à pile, prémonté
- Plaque de protection
- Bloc support avec servomoteur et mécanisme de relevage, prémonté
- 2 piles alcali-manganèse LR20, 1,5 V chacune
- Tige de déclenchement
- Matériel de fixation

N° de réf.	Couleur / surface	Matériau	B [cm]	H [cm]	T [cm]	UC1 [pc.]	EUR/pc.
115.908.KH.1	Plaque : chromé brillant Anneau design : chromé mat	Matière synthétique	24,6	16,4	1,4	1	681.57
115.908.KJ.1	Plaque : blanc Anneau design : chromé brillant	Matière synthétique	24,6	16,4	1,4	1	681.57
115.908.KK.1	Plaque : blanc Anneau design : doré	Matière synthétique	24,6	16,4	1,4	1	681.57
115.908.KL.1	Plaque : blanc Anneau design : chromé mat	Matière synthétique	24,6	16,4	1,4	1	681.57
115.908.KM.1	Plaque : noir Anneau design : chromé brillant	Matière synthétique	24,6	16,4	1,4	1	681.57
115.908.KN.1	Plaque : chromé mat Anneau design : chromé brillant	Matière synthétique	24,6	16,4	1,4	1	681.57
115.908.SN.1	Plaque : brossé Anneau design : poli	Acier inoxydable	24,6	16,4	1,4	1	743.56

Accessoires

- Geberit Service Handy → p. 430
- Geberit Clean Handy → p. 430

Plaques de déclenchement et commandes de WC

Commandes de WC à déclenchement électronique du rinçage
Pour alimentation par pile, pour réservoirs à encastrer Geberit Sigma 12 cm

Commande de WC Geberit à déclenchement électronique du rinçage, alimentation par pile, rinçage double touche, pour bouton-poussoir radio



Utilisation

- Pour le déclenchement manuel à distance des réservoirs à encastrer Geberit Sigma 12 cm par contacteur radio Geberit
- Pour déclencher un rinçage double touche
- Pour construction massive et cloison sèche
- Pour construction adaptée aux personnes à mobilité réduite
- Pour réservoirs à encastrer Geberit Sigma 12 cm
- Ne convient pas pour l'utilisation avec supports de plaque Geberit pour insertion de stick eau bleue

Caractéristiques techniques

Type de pile	LR20
Tension de service	3 V c.c.
Fréquence radio	868,4 MHz
Portée radio	10 m
Rinçage d'hygiène, plage de réglage	1-168 h
Rinçage intermittent, réglage d'usine	168 h

Caractéristiques

- Déclenchement du rinçage par contacteur radio Geberit, sans fil
- Rinçage à double touche déclenchable au moyen d'une plaque de déclenchement
- Rinçage à simple touche déclenchable au moyen d'une plaque de déclenchement
- Possibilité de monter des plaques de fermeture et des plaques de déclenchement à rinçage interrompable
- Combinable avec des plaques de déclenchement Geberit pour simple touche et rinçage interrompable ou plaque de fermeture Geberit
- Alimenté par pile
- Piles dans le compartiment à piles fermé dans le réservoir de chasse
- Avec raccordement à emboîter sans risque de confusion
- Rinçage intermittent pré-réglé
- Rinçage intermittent réglable
- Compatible avec le Service Handy Geberit
- Fonctions réglables et consultables avec le Geberit Service Handy
- Mécanisme de relevage silencieux
- Mécanisme de relevage électrique, auto-calibrant

Contenu de la livraison

- Cadre de fixation avec compartiment à pile, prémonté
- Plaque de protection
- Bloc support avec servomoteur et mécanisme de relevage, prémonté
- Commande électronique avec récepteur radio
- 2 piles alcali-manganèse LR20, 1,5 V chacune
- Tige de déclenchement
- Matériel de fixation

N° de réf.

UC1 EUR/pc.
[pc.]

115.898.00.1

1 557.69


A commander en supplément

- Plaque de déclenchement
- Bouton-poussoir radio

Accessoires

- Geberit Service Handy → p. 430
- Bouton-poussoir radio Geberit pour déclenchement électronique du rinçage → p. 260
- Plaque de déclenchement Geberit Sigma10 pour rinçage interrompable, à visser → p. 198
- Plaque de déclenchement Geberit Sigma30 pour rinçage interrompable, à visser → p. 205
- Plaque de déclenchement Geberit Mambo pour rinçage interrompable, à visser → p. 218

Commande de WC Geberit à déclenchement électronique du rinçage, alimentation par pile, rinçage simple touche, plaque de déclenchement Sigma10, pour barre de relevage, radio



Utilisation

- Pour le déclenchement manuel à distance des réservoirs à encastrer Geberit Sigma 12 cm par barre de relevage avec contacteur radio Geberit
- Pour rinçage simple touche
- Pour construction massive et cloison sèche
- Pour construction adaptée aux personnes à mobilité réduite
- Pour réservoirs à encastrer Geberit Sigma 12 cm
- Ne convient pas pour l'utilisation avec supports de plaque Geberit pour insertion de stick eau bleue

Caractéristiques techniques

Type de pile	LR20
Tension de service	3 V c.c.
Fréquence radio	868,4 MHz
Portée radio	10 m
Rinçage d'hygiène, plage de réglage	1-168 h
Rinçage intermittent, réglage d'usine	168 h

Caractéristiques

- Déclenchement du rinçage par barre de relevage, sans fil, radio
- Rinçage à simple touche déclenchable au moyen d'une plaque de déclenchement
- Possibilité de monter des plaques de fermeture et des plaques de déclenchement à rinçage interrompable
- Combinable avec des plaques de déclenchement Geberit pour simple touche et rinçage interrompable ou plaque de fermeture Geberit
- Alimenté par pile
- Piles dans le compartiment à piles fermé dans le réservoir de chasse
- Avec raccordement à emboîter sans risque de confusion
- Rinçage intermittent pré réglé
- Rinçage intermittent réglable
- Compatible avec le Service Handy Geberit
- Fonctions réglables et consultables avec le Geberit Service Handy
- Mécanisme de relevage silencieux
- Mécanisme de relevage électrique, auto-calibrant

Contenu de la livraison

- Plaque de déclenchement Sigma10
- Cadre de fixation
- Plaque de protection
- Bloc support avec servomoteur et mécanisme de relevage, prémonté
- Commande électronique avec récepteur radio
- 2 piles alcali-manganèse LR20, 1,5 V chacune
- Tige de déclenchement
- Matériel de fixation

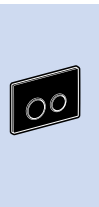
N° de réf.	Couleur / surface	Matériau	UC1 [pc.]	EUR/pc.
115.869.SN.5	Plaque et touche : brossé Anneau design : poli	Acier inoxydable	1	635.11

Accessoires

- Geberit Service Handy → p. 430



- Plaque antivandalisme inviolable



Commandes de WC à déclenchement pneumatique du rinçage

Vue d'ensemble de la gamme – Commandes de WC Geberit à déclenchement pneumatique du rinçage

Geberit France, Version: novembre 2020

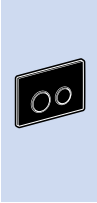
Version	Réservoir à encastrer			Réservoir apparent	
	Sigma 12 cm	Sigma 8 cm (UP720)	Omega 12 cm	AP 123	AP 140
Déclenchement à distance type 01, rinçage simple touche, poussoir à encastrer					
116.040.xx.1 	✓	✓ ¹⁾	✓	✓	✓
Déclenchement à distance type 01, rinçage simple touche, poussoir apparent					
116.046.11.1 	✓	✓ ¹⁾	✓	✓	✓
Déclenchement à distance type 01, rinçage double touche, poussoir à encastrer					
116.042.xx.1 	✓	✓ ¹⁾	✓	✓	✓
Déclenchement à distance type 01, rinçage double touche, poussoir à encastrer, saillant					
116.044.11.1 	✓	✓ ¹⁾	✓	✓	✓
Déclenchement à distance type 01, rinçage double touche, poussoir apparent					
116.048.11.1 	✓	✓ ¹⁾	✓	✓	✓
Déclenchement à distance type 01, rinçage double touche, poussoir pour meubles					
116.050.xx.1 	✓	✓ ¹⁾	✓	✓	✓
Déclenchement à distance type 10, rinçage double touche, poussoir à encastrer					
116.055.xx.1 	✓	✓ ¹⁾	✓	✓	✓
Déclenchement à distance type 10, rinçage double touche, poussoir pour meubles					
116.057.xx.1 	✓		✓	✓	✓
Déclenchement à distance à forme rectangulaire, rinçage double touche					
116.051.xx.1 	✓	✓ ¹⁾	✓	✓	✓
116.052.xx.1 	✓	✓ ¹⁾	✓	✓	✓
Déclenchement à distance type 70, rinçage double touche, poussoir à encastrer					
115.630.xx.1	✓				
115.635.xx.1 		✓			
115.084.xx.1			✓		

Geberit France, Version: novembre 2020

Version		Réservoir à encastrer			Réservoir apparent	
		Sigma 12 cm	Sigma 8 cm (UP720)	Omega 12 cm	AP 123	AP 140
Déclenchement à distance type 70, rinçage double touche, poussoir pour meubles						
115.083.xx.1			✓ ¹⁾	✓		
Rinçage simple touche, poussoir pour meubles, métal						
115.947.xx.1		✓	✓ ¹⁾	✓	✓	✓
115.949.21.1		✓	✓ ¹⁾	✓	✓	✓
Rinçage simple touche, pédale pneumatique murale						
115.918.00.1		✓	✓ ¹⁾	✓	✓	✓
Rinçage simple touche, pédale au sol						
115.939.00.1		✓	✓ ¹⁾	✓	✓	✓
Rinçage simple touche, antivandalisme						
115.943.21.1		✓	✓ ¹⁾	✓	✓	✓

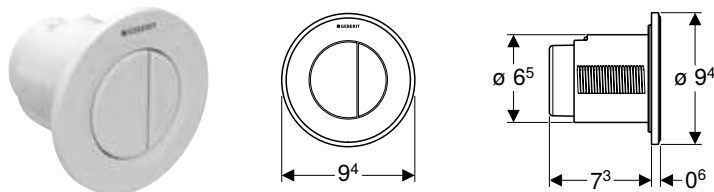
✓ Compatible

¹⁾ Prévoir releveur pneumatique adapté pour réservoir Sigma 8 cm



Pour rinçage double touche

Déclenchement à distance Geberit type 01, pneumatique, pour rinçage double touche, poussoir à encastrer



Utilisation

- Pour le déclenchement pneumatique à distance de réservoirs apparents et à encastrer Geberit
- Pour déclencher un rinçage double touche
- Pour construction massive et cloison sèche
- Pour montage encastré
- Pour réservoirs à encastrer Geberit Delta 12 cm
- Pour réservoirs à encastrer Geberit Sigma 12 cm
- Pour réservoirs à encastrer Geberit Omega 12 cm
- Pour réservoirs à encastrer Geberit Kappa 15 cm
- Pour réservoirs apparents Geberit AP123
- Pour réservoirs apparents Geberit AP140

Caractéristiques

- Design rond
- Combinable avec des plaques de déclenchement Geberit pour simple touche et rinçage interrompable ou plaque de fermeture Geberit

Contenu de la livraison

- Poussoir
- Releveur pneumatique
- Capillaire pneumatique, longueur 2 m
- Fourreau, longueur 1,7 m
- Boîte d'encastrement avec boîtier de réservation
- Matériel de fixation

Caractéristiques techniques

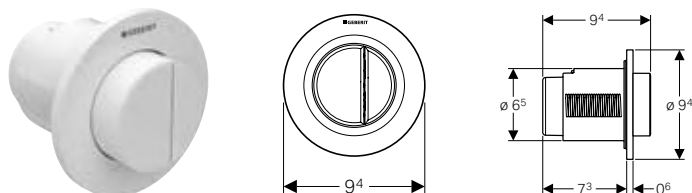
Force de déclenchement	< 25 N
------------------------	--------

N° de réf.	Couleur / surface	Matériau	UC4 [pc.]	UC2 [pc.]	UC1 [pc.]	EUR/pc.
116.042.11.1	Blanc alpin	Matière synthétique	120	10	1	79.41
116.042.21.1	Chromé brillant	Matière synthétique	120	10	1	91.63
116.042.46.1	Chromé mat	Matière synthétique	120	10	1	91.63



- Prévoir releveur pneumatique (n° de réf. 242.594.00.1) pour adaptation aux réservoirs à encastrer 8 cm Geberit Sigma

Déclenchement à distance Geberit type 01, pneumatique, pour rinçage double touche, poussoir à encastrer, saillant



Utilisation

- Pour le déclenchement pneumatique à distance de réservoirs apparents et à encastrer Geberit
- Pour déclencher un rinçage double touche
- Pour construction massive et cloison sèche
- Pour montage encastré
- Pour réservoirs à encastrer Geberit Delta 12 cm
- Pour réservoirs à encastrer Geberit Sigma 12 cm
- Pour réservoirs à encastrer Geberit Omega 12 cm
- Pour réservoirs à encastrer Geberit Kappa 15 cm
- Pour réservoirs apparents Geberit AP123
- Pour réservoirs apparents Geberit AP140

Caractéristiques

- Design rond
- Touches de déclenchement saillantes
- Combinable avec des plaques de déclenchement Geberit pour simple touche et rinçage interrompable ou plaque de fermeture Geberit

Contenu de la livraison

- Poussoir
- Releveur pneumatique
- Capillaire pneumatique, longueur 2 m
- Fourreau, longueur 1,7 m
- Boîte d'encastrement avec boîtier de réservation
- Matériel de fixation

Caractéristiques techniques

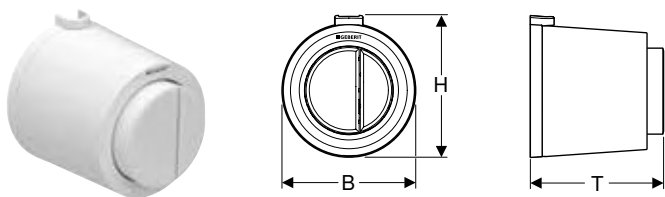
Force de déclenchement	< 25 N
------------------------	--------

N° de réf.	Couleur / surface	Matériau	UC2 [pc.]	UC1 [pc.]	EUR/pc.
116.044.11.1	Blanc alpin	Matière synthétique	10	1	79.41



- Prévoir releveur pneumatique (n° de réf. 242.594.00.1) pour adaptation aux réservoirs à encastrer 8 cm Geberit Sigma

Déclenchement à distance Geberit type 01, pneumatique, pour rinçage double touche, poussoir apparent



Utilisation

- Pour le déclenchement pneumatique à distance de réservoirs apparents et à encastrer Geberit
- Pour déclencher un rinçage double touche
- Pour construction massive et cloison sèche
- Pour montage apparent
- Pour réservoirs à encastrer Geberit Delta 12 cm
- Pour réservoirs à encastrer Geberit Sigma 12 cm
- Pour réservoirs à encastrer Geberit Omega 12 cm
- Pour réservoirs apparents Geberit AP123
- Pour réservoirs apparents Geberit AP140

Caractéristiques

- Design rond
- Touches de déclenchement saillantes
- Combinable avec des plaques de déclenchement Geberit pour simple touche et rinçage interrompable ou plaque de fermeture Geberit

Contenu de la livraison

- Poussoir
- Releveur pneumatique
- Capillaire pneumatique, longueur 2 m
- Fourreau, longueur 0,9 m
- Matériel de fixation

Caractéristiques techniques

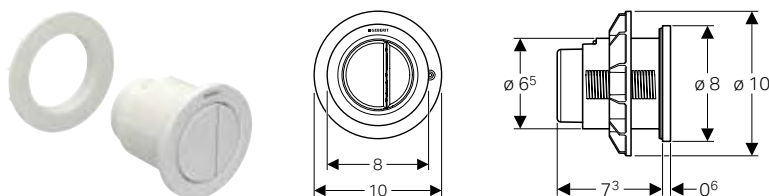
Force de déclenchement	< 25 N
------------------------	--------

N° de réf.	Couleur / surface	Matériau	B [cm]	H [cm]	T [cm]	UC2 [pc.]	UC1 [pc.]	EUR/pc.
116.048.11.1	Blanc alpin	Matière synthétique	8,5	9	8,5	10	1	79.42



- Prévoir releveur pneumatique (n° de réf. 242.594.00.1) pour adaptation aux réservoirs à encastrer 8 cm Geberit Sigma

Déclenchement à distance Geberit type 01, pneumatique, pour rinçage double touche, poussoir pour meuble



Utilisation

- Pour le déclenchement pneumatique à distance de réservoirs apparents et à encastrer Geberit
- Pour le déclenchement pneumatique à distance de réservoirs pour meubles bas Geberit
- Pour déclencher un rinçage double touche
- Pour réservoirs à encastrer Geberit Delta 12 cm
- Pour réservoirs à encastrer Geberit Sigma 12 cm
- Pour réservoirs à encastrer Geberit Omega 12 cm
- Pour réservoirs à encastrer Geberit Kappa 15 cm
- Pour réservoirs apparents Geberit AP123
- Pour réservoirs apparents Geberit AP140
- Pour meubles de salle de bains

Caractéristiques

- Design rond
- Combinable avec des plaques de déclenchement Geberit pour simple touche et rinçage interrompable ou plaque de fermeture Geberit

Contenu de la livraison

- Poussoir
- Releveur pneumatique
- Capillaire pneumatique, longueur 2 m
- Matériel de fixation

Caractéristiques techniques

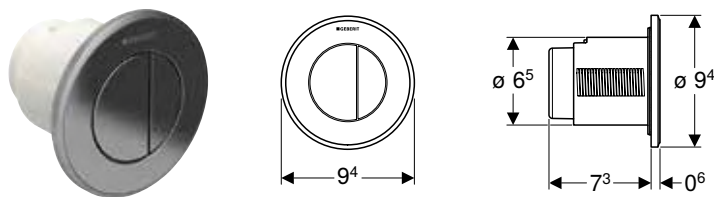
Force de déclenchement	< 25 N
------------------------	--------

N° de réf.	Couleur / surface	Matériau	UC4 [pc.]	UC2 [pc.]	UC1 [pc.]	EUR/pc.
116.050.11.1	Blanc alpin	Matière synthétique	240	10	1	79.41
116.050.21.1	Chromé brillant	Matière synthétique		10	1	97.74
116.050.46.1	Chromé mat	Matière synthétique		10	1	97.74



- Prévoir releveur pneumatique (n° de réf. 242.594.00.1) pour adaptation aux réservoirs à encastrer 8 cm Geberit Sigma

Déclenchement à distance Geberit type 10, pneumatique, pour rinçage double touche, poussoir à encastrer



Utilisation

- Pour le déclenchement pneumatique à distance de réservoirs apparents et à encastrer Geberit
- Pour déclencher un rinçage double touche
- Pour construction massive et cloison sèche
- Pour montage encastré
- Pour réservoirs à encastrer Geberit Delta 12 cm
- Pour réservoirs à encastrer Geberit Sigma 12 cm
- Pour réservoirs à encastrer Geberit Omega 12 cm
- Pour réservoirs à encastrer Geberit Kappa 15 cm
- Pour réservoirs apparents Geberit AP123
- Pour réservoirs apparents Geberit AP140

Caractéristiques

- Design rond
- Combinable avec des plaques de déclenchement Geberit pour simple touche et rinçage interrompable ou plaque de fermeture Geberit

Contenu de la livraison

- Poussoir
- Releveur pneumatique
- Capillaire pneumatique, longueur 2 m
- Fourreau, longueur 1,7 m
- Boîte d'encastrement avec boîtier de réservation
- Matériel de fixation

Caractéristiques techniques

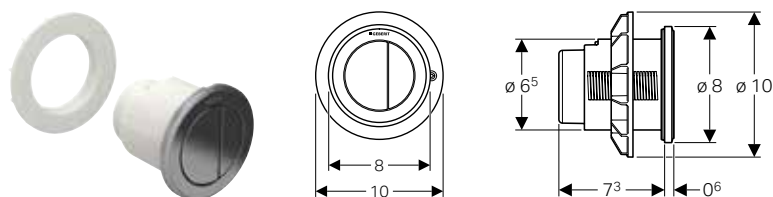
Force de déclenchement	< 25 N
------------------------	--------

N° de réf.	Couleur / surface	Matériau	UC4	UC2	UC1	EUR/pc.
			[pc.]	[pc.]	[pc.]	
116.055.KH.1	Rosace et touches : chromé brillant Anneau design : chromé mat	Matière synthétique	120	10	1	120.88
116.055.KJ.1	Rosace et touches : blanc Anneau design : chromé brillant	Matière synthétique		10	1	108.47
116.055.KK.1	Rosace et touches : blanc Anneau design : doré	Matière synthétique		10	1	170.48
116.055.KM.1	Rosace et touches : noir Anneau design : chromé brillant	Matière synthétique		10	1	120.88
116.055.KN.1	Rosace et touches : chromé mat Anneau design : chromé brillant	Matière synthétique		10	1	120.88



- Prévoir releveur pneumatique (n° de réf. 242.594.00.1) pour adaptation aux réservoirs à encastrer 8 cm Geberit Sigma

Déclenchement à distance Geberit type 10, pneumatique, pour rinçage double touche, poussoir pour meuble



Utilisation

- Pour le déclenchement pneumatique à distance de réservoirs apparents et à encastrer Geberit
- Pour le déclenchement pneumatique à distance de réservoirs pour meubles bas Geberit
- Pour déclencher un rinçage double touche
- Pour réservoirs à encastrer Geberit Delta 12 cm
- Pour réservoirs à encastrer Geberit Sigma 12 cm
- Pour réservoirs à encastrer Geberit Omega 12 cm
- Pour réservoirs à encastrer Geberit Kappa 15 cm
- Pour réservoirs apparents Geberit AP123
- Pour réservoirs apparents Geberit AP140
- Pour meubles de salle de bains

Caractéristiques

- Design rond
- Combinable avec des plaques de déclenchement Geberit pour simple touche et rinçage interrompable ou plaque de fermeture Geberit

Contenu de la livraison

- Poussoir
- Releveur pneumatique
- Capillaire pneumatique, longueur 2 m
- Matériel de fixation

Caractéristiques techniques

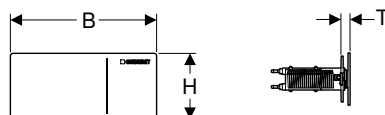
Force de déclenchement	< 25 N
------------------------	--------

N° de réf.	Couleur / surface	Matériau	UC2 [pc.]	UC1 [pc.]	EUR/pc.
116.057.KH.1	Rosace et touches : chromé brillant Anneau design : chromé mat	Matière synthétique	10	1	120.88
116.057.KJ.1	Rosace et touches : blanc Anneau design : chromé brillant	Matière synthétique	10	1	108.47
116.057.KK.1	Rosace et touches : blanc Anneau design : doré	Matière synthétique	10	1	170.48
116.057.KM.1	Rosace et touches : noir Anneau design : chromé brillant	Matière synthétique	10	1	120.88
116.057.KN.1	Rosace et touches : chromé mat Anneau design : chromé brillant	Matière synthétique	10	1	120.88
116.057.SN.1	Rosace et touches : chromé mat Anneau design : poli brillant	Zinc moulé sous pression	10	1	224.15



- Prévoir releveur pneumatique (n° de réf. 242.594.00.1) pour adaptation aux réservoirs à encastrer 8 cm Geberit Sigma

Déclenchement à distance Geberit type 70, pour rinçage double touche, pour réservoir à encastrer Sigma 12 cm



Utilisation

- Pour construction massive et cloison sèche
- Pour épaisseurs de revêtement 5–50 mm dans les constructions en cloison sèche
- Pour épaisseurs de paroi dans les constructions massives ≥ 75 mm
- Pour carrelages de 5–40 mm
- Pour le déclenchement pneumatique à distance de réservoirs à encastrer Geberit
- Pour réservoirs à encastrer Geberit Sigma 12 cm
- Pour un déclenchement du rinçage grand confort
- Ne convient pas pour les espaces semi-publics et publics

Caractéristiques techniques

Pression dynamique	1–6 bar
Force de déclenchement	< 10 N

Caractéristiques

- Mécanisme de relevage silencieux
- Releveur à asservissement hydraulique pour des forces de déclenchement minimales
- Déclenchement du rinçage pneumatique
- A combiner avec des plaques de fermeture Geberit Sigma

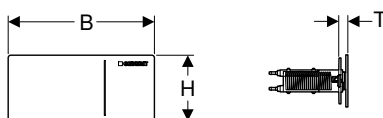
Contenu de la livraison

- Releveur à asservissement hydraulique
- Kit de raccordement d'eau
- Capillaire pneumatique, longueur 2 m
- Boîte d'encastrement avec boîtier de réservation
- Fourreau, longueur 1,7 m
- Accessoires de montage
- Matériel de fixation

N° de réf.	Couleur / surface	Matériau	B [cm]	H [cm]	T [cm]	UC1 [pc.]	EUR/pc.
115.630.FW.1	Brossé, revêtement facile à nettoyer	Acier inoxydable	11,2	5	0,9	1	526.78
115.630.JK.1	N Gris velouté	Verre	11,2	5	0,9	1	872.98
115.630.JL.1	N Sable gris	Verre	11,2	5	0,9	1	872.98
115.630.SI.1	Blanc	Verre	11,2	5	0,9	1	446.96
115.630.SJ.1	Noir	Verre	11,2	5	0,9	1	446.96
115.630.SQ.1	F Chocolat	Verre	11,2	5	0,9	1	446.96

N : Nouveau, disponibilité avril 2021; F : Fin de série avril 2021

Déclenchement à distance Geberit type 70, pour rinçage double touche, pour réservoir à encastrer Sigma 8 cm



Utilisation

- Pour construction massive et cloison sèche
- Pour épaisseurs de revêtement 5–50 mm dans les constructions en cloison sèche
- Pour épaisseurs de paroi dans les constructions massives ≥ 75 mm
- Pour carrelages de 5–40 mm
- Pour le déclenchement pneumatique à distance de réservoirs à encastrer Geberit
- Pour réservoirs à encastrer Geberit Sigma 8 cm
- Pour un déclenchement du rinçage grand confort
- Ne convient pas pour les espaces semi-publics et publics

Caractéristiques techniques

Pression dynamique	1–6 bar
Force de déclenchement	< 10 N

Caractéristiques

- Mécanisme de relevage silencieux
- Releveur à asservissement hydraulique pour des forces de déclenchement minimales
- Déclenchement du rinçage pneumatique
- A combiner avec des plaques de fermeture Geberit Sigma

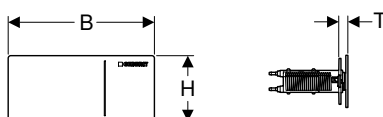
Contenu de la livraison

- Releveur à asservissement hydraulique
- Kit de raccordement d'eau
- Capillaire pneumatique, longueur 2 m
- Boîte d'encastrement avec boîtier de réservation
- Fourreau, longueur 1,7 m
- Accessoires de montage
- Matériel de fixation

N° de réf.	Couleur / surface	Matériau	B [cm]	H [cm]	T [cm]	UC1 [pc.]	EUR/pc.
115.635.FW.1	Brossé, revêtement facile à nettoyer	Acier inoxydable	11,2	5	0,9	1	526.78
115.635.JK.1	N Gris velouté	Verre	11,2	5	0,9	1	872.98
115.635.JL.1	N Sable gris	Verre	11,2	5	0,9	1	872.98
115.635.SI.1	Blanc	Verre	11,2	5	0,9	1	446.96
115.635.SJ.1	Noir	Verre	11,2	5	0,9	1	446.96
115.635.SQ.1	F Chocolat	Verre	11,2	5	0,9	1	446.96

N : Nouveau, disponibilité avril 2021; F : Fin de série avril 2021

Déclenchement à distance Geberit type 70, pour rinçage double touche, pour réservoir à encastrer Omega, pour meuble



Utilisation

- Pour meubles de salle de bains
- Pour épaisseurs de paroi 5–40 mm
- Pour le déclenchement pneumatique à distance de réservoirs à encastrer Geberit
- Pour réservoirs à encastrer Geberit Omega 12 cm
- Ne convient pas pour réservoirs à encastrer 12 cm Geberit Omega, pour raccord PEX
- Pour un déclenchement du rinçage grand confort
- Ne convient pas pour les espaces semi-publics et publics

Caractéristiques techniques

Pression dynamique	1–6 bar
Force de déclenchement	< 10 N

Caractéristiques

- Mécanisme de relevage silencieux
- Releveur à asservissement hydraulique pour des forces de déclenchement minimales
- Déclenchement du rinçage pneumatique

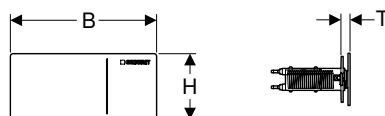
Contenu de la livraison

- Releveur à asservissement hydraulique
- Kit de raccordement d'eau
- Capillaire pneumatique, longueur 2 m
- Accessoires de montage
- Matériel de fixation

N° de réf.	Couleur / surface	Matériau	B [cm]	H [cm]	T [cm]	UC1 [pc.]	EUR/pc.
115.083.FW.1	Brossé, revêtement facile à nettoyer	Acier inoxydable	11,2	5	0,9	1	526.78
115.083.JK.1	N Gris velouté	Verre	11,2	5	0,9	1	872.98
115.083.JL.1	N Sable gris	Verre	11,2	5	0,9	1	872.98
115.083.SI.1	Blanc	Verre	11,2	5	0,9	1	446.96
115.083.SJ.1	Noir	Verre	11,2	5	0,9	1	446.96
115.083.SQ.1	F Chocolat	Verre	11,2	5	0,9	1	446.96

N : Nouveau, disponibilité avril 2021; F : Fin de série avril 2021

Déclenchement à distance Geberit type 70, pour rinçage double touche, pour réservoir à encastrer Omega



Utilisation

- Pour construction massive et cloison sèche
- Pour épaisseurs de revêtement 5–50 mm dans les constructions en cloison sèche
- Pour épaisseurs de paroi dans les constructions massives ≥ 75 mm
- Pour carrelages de 5–40 mm
- Pour le déclenchement pneumatique à distance de réservoirs à encastrer Geberit
- Pour réservoirs à encastrer Geberit Omega 12 cm
- Pour un déclenchement du rinçage grand confort
- Ne convient pas pour réservoirs à encastrer 12 cm Geberit Omega, pour raccord PEX
- Ne convient pas pour les espaces semi-publics et publics

Caractéristiques

- Mécanisme de relevage silencieux
- Releveur à asservissement hydraulique pour des forces de déclenchement minimales
- Déclenchement du rinçage pneumatique
- A combiner avec des plaques de fermeture Geberit Omega

Contenu de la livraison

- Releveur à asservissement hydraulique
- Kit de raccordement d'eau
- Capillaire pneumatique, longueur 2 m
- Boîte d'encastrement avec boîtier de réservation
- Fourreau, longueur 1,7 m
- Accessoires de montage
- Matériel de fixation

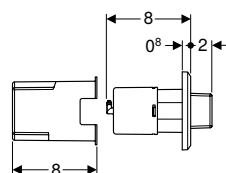
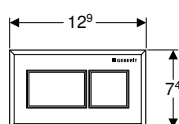
Caractéristiques techniques

Pression dynamique	1–6 bar
Force de déclenchement	< 10 N

N° de réf.	Couleur / surface	Matériau	B [cm]	H [cm]	T [cm]	UC1 [pc.]	EUR/pc.
115.084.FW.1	Brossé, revêtement facile à nettoyer	Acier inoxydable	11,2	5	0,9	1	526.78
115.084.JK.1	N Gris velouté	Verre	11,2	5	0,9	1	872.98
115.084.JL.1	N Sable gris	Verre	11,2	5	0,9	1	872.98
115.084.SI.1	Blanc	Verre	11,2	5	0,9	1	446.96
115.084.SJ.1	Noir	Verre	11,2	5	0,9	1	446.96
115.084.SQ.1	F Chocolat	Verre	11,2	5	0,9	1	446.96

N : Nouveau, disponibilité avril 2021; F : Fin de série avril 2021

Déclenchement à distance Geberit à forme rectangulaire, pneumatique, pour rinçage double touche, pour poussoir à encastrer, saillant



Utilisation

- Pour le déclenchement pneumatique à distance de réservoirs apparents et à encastrer Geberit
- Pour déclencher un rinçage double touche
- Pour construction massive et cloison sèche
- Pour montage encastré
- Pour réservoirs à encastrer Geberit Sigma 12 cm
- Pour réservoirs à encastrer Geberit Omega 12 cm
- Pour réservoirs à encastrer Geberit Delta 12 cm
- Pour réservoirs à encastrer Geberit Kappa 15 cm
- Pour réservoirs apparents Geberit AP123
- Pour réservoirs apparents Geberit AP140
- Pour meubles de salle de bains

Caractéristiques

- Combinable avec des plaques de déclenchement Geberit pour simple touche et rinçage interrompable ou plaque de fermeture Geberit
- Touches de déclenchement saillantes
- Forme rectangulaire

Contenu de la livraison

- Poussoir
- Releveur pneumatique
- Capillaire pneumatique, longueur 2 m
- Fourreau, longueur 1,7 m
- Matériel de fixation

Caractéristiques techniques

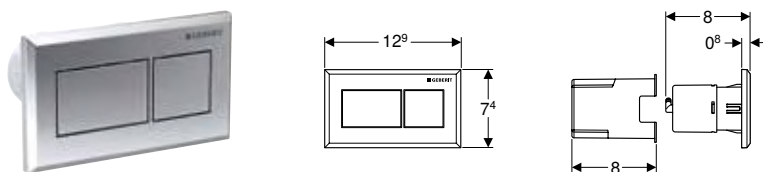
Force de déclenchement	< 22 N
------------------------	--------

N° de réf.	Couleur / surface	Matériau	UC1 [pc.]	EUR/pc.
116.052.21.1	Plaque et touche : chromé brillant	Matière synthétique	1	129.59



- Prévoir releveur pneumatique (n° de réf. 242.594.00.1) pour adaptation aux réservoirs à encastrer 8 cm Geberit Sigma

Déclenchement à distance Geberit à forme rectangulaire, pneumatique, pour rinçage double touche, poussoir à encastrer



Utilisation

- Pour le déclenchement pneumatique à distance de réservoirs apparents et à encastrer Geberit
- Pour déclencher un rinçage double touche
- Pour construction massive et cloison sèche
- Pour montage encastré
- Pour réservoirs à encastrer Geberit Sigma 12 cm
- Pour réservoirs à encastrer Geberit Omega 12 cm
- Pour réservoirs à encastrer Geberit Delta 12 cm
- Pour réservoirs à encastrer Geberit Kappa 15 cm
- Pour réservoirs apparents Geberit AP123
- Pour réservoirs apparents Geberit AP140
- Pour meubles de salle de bains

Caractéristiques

- Combinable avec des plaques de déclenchement Geberit pour simple touche et rinçage interrompable ou plaque de fermeture Geberit
- Forme rectangulaire

Contenu de la livraison

- Poussoir
- Releveur pneumatique
- Capillaire pneumatique, longueur 2 m
- Fourreau, longueur 1,7 m
- Matériel de fixation

Caractéristiques techniques

Force de déclenchement	< 22 N
------------------------	--------

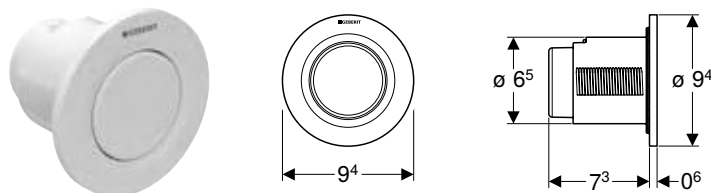
N° de réf.	Couleur / surface	Matériau	UC1 [pc.]	EUR/pc.
116.051.GH.1	Plaque et touche : chromé, brossé, revêtement facile à nettoyer	Zinc moulé sous pression	1	228.89
116.051.KA.1	Plaque : chromé brillant Touches : chromé mat	Matière synthétique	1	115.17
116.051.KT.1	Plaque : blanc Touches : chromé, brossé	Matière synthétique	1	115.17
116.051.KV.1	Plaque : noir Touches : chromé	Matière synthétique	1	115.17



- Prévoir releveur pneumatique (n° de réf. 242.594.00.1) pour adaptation aux réservoirs à encastrer 8 cm Geberit Sigma

Pour rinçage simple touche

Déclenchement à distance Geberit type 01, pneumatique, pour rinçage simple touche, poussoir à encastrer



Utilisation

- Pour le déclenchement pneumatique à distance de réservoirs apparents et à encastrer Geberit
- Pour rinçage simple touche
- Pour construction massive et cloison sèche
- Pour montage encastré
- Pour réservoirs à encastrer Geberit Delta 12 cm
- Pour réservoirs à encastrer Geberit Sigma 12 cm
- Pour réservoirs à encastrer Geberit Omega 12 cm
- Pour réservoirs à encastrer Geberit Kappa 15 cm
- Pour réservoirs apparents Geberit AP123
- Pour réservoirs apparents Geberit AP140

Caractéristiques

- Design rond
- Combinable avec des plaques de déclenchement Geberit pour simple touche et rinçage interrompable ou plaque de fermeture Geberit

Contenu de la livraison

- Poussoir
- Releveur pneumatique
- Capillaire pneumatique, longueur 2 m
- Fourreau, longueur 1,7 m
- Boîte d'encastrement avec boîtier de réservation
- Matériel de fixation

Caractéristiques techniques

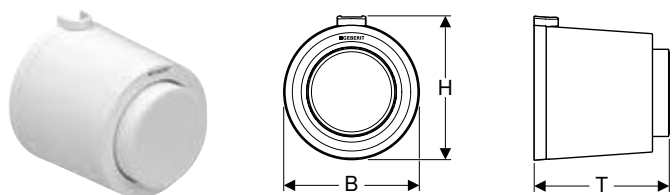
Force de déclenchement	< 25 N
------------------------	--------

N° de réf.	Couleur / surface	Matériau	UC2 [pc.]	UC1 [pc.]	EUR/pc.
116.040.11.1	Blanc alpin	Matière synthétique	10	1	65.98
116.040.21.1	Chromé brillant	Matière synthétique	10	1	85.54
116.040.46.1	Chromé mat	Matière synthétique	10	1	85.54



- Prévoir releveur pneumatique (n° de réf. 241.335.00.1) pour s'adapter aux réservoirs à encastrer 8 cm Geberit Sigma

Déclenchement à distance Geberit type 01, pneumatique, pour rinçage simple touche, poussoir apparent



Utilisation

- Pour le déclenchement pneumatique à distance de réservoirs apparents et à encastrer Geberit
- Pour rinçage simple touche
- Pour construction massive et cloison sèche
- Pour montage apparent
- Pour réservoirs à encastrer Geberit Delta 12 cm
- Pour réservoirs à encastrer Geberit Sigma 12 cm
- Pour réservoirs à encastrer Geberit Omega 12 cm
- Pour réservoirs apparents Geberit AP123
- Pour réservoirs apparents Geberit AP140

Caractéristiques

- Design rond
- Touche de déclenchement saillante
- Combinable avec des plaques de déclenchement Geberit pour simple touche et rinçage interrompable ou plaque de fermeture Geberit

Contenu de la livraison

- Poussoir
- Releveur pneumatique
- Capillaire pneumatique, longueur 2 m
- Fourreau, longueur 0,9 m
- Matériel de fixation

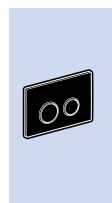
Caractéristiques techniques

Force de déclenchement	< 25 N
------------------------	--------

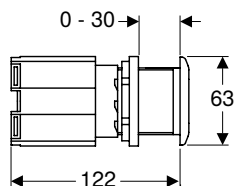
N° de réf.	Couleur / surface	Matériau	B [cm]	H [cm]	T [cm]	UC2 [pc.]	UC1 [pc.]	EUR/pc.
116.046.11.1	Blanc alpin	Matière synthétique	8,5	9	8,5	10	1	71.48



- Prévoir releveur pneumatique (n° de réf. 241.335.00.1) pour s'adapter aux réservoirs à encastrer 8 cm Geberit Sigma



Commande de WC Geberit à déclenchement pneumatique du rinçage, rinçage simple touche, à blocage, pour meuble



Utilisation

- Pour le déclenchement pneumatique à distance de réservoirs apparents et à encastrer Geberit
- Pour le déclenchement pneumatique à distance de réservoirs pour meubles bas Geberit
- Pour rinçage simple touche
- Pour la construction en cloison sèche
- Pour montage encastré
- Pour réservoirs à encastrer Geberit Sigma 12 cm
- Pour réservoirs à encastrer Geberit Omega 12 cm
- Pour réservoirs à encastrer Geberit Delta 12 cm
- Pour réservoirs à encastrer Geberit Kappa 15 cm
- Pour réservoirs apparents Geberit AP123
- Pour réservoirs apparents Geberit AP140
- Pour meubles de salle de bains
- Pour épaisseurs de parois jusqu'à 30 mm maximum

Caractéristiques

- Poussoir en acier inoxydable
- Combinable avec des plaques de déclenchement Geberit pour simple touche et rinçage interrompable ou plaque de fermeture Geberit
- Design rond

Contenu de la livraison

- Poussoir
- Releveur pneumatique
- Capillaire pneumatique, longueur 2 m

Caractéristiques techniques

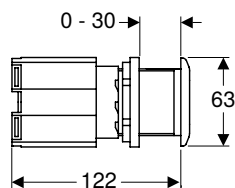
Force de déclenchement	< 25 N
------------------------	--------

N° de réf.	Matériau	UC2 [pc.]	UC1 [pc.]	EUR/pc.
115.947.00.1	Acier inoxydable	10	1	151.00



- Prévoir releveur pneumatique (n° de réf. 241.335.00.1) pour s'adapter aux réservoirs à encastrer 8 cm Geberit Sigma

Commande de WC Geberit à déclenchement pneumatique du rinçage, rinçage simple touche, à blocage, pour meuble



Utilisation

- Pour le déclenchement pneumatique à distance de réservoirs apparents et à encastrer Geberit
- Pour le déclenchement pneumatique à distance de réservoirs pour meubles bas Geberit
- Pour rinçage simple touche
- Pour la construction en cloison sèche
- Pour montage encastré
- Pour réservoirs à encastrer Geberit Sigma 12 cm
- Pour réservoirs à encastrer Geberit Omega 12 cm
- Pour réservoirs à encastrer Geberit Delta 12 cm
- Pour réservoirs à encastrer Geberit Kappa 15 cm
- Pour réservoirs apparents Geberit AP123
- Pour réservoirs apparents Geberit AP140
- Pour meubles de salle de bains
- Pour épaisseurs de parois jusqu'à 30 mm maximum

Caractéristiques

- Poussoir en laiton, chromé
- Combinable avec des plaques de déclenchement Geberit pour simple touche et rinçage interrompable ou plaque de fermeture Geberit
- Design rond

Contenu de la livraison

- Poussoir
- Releveur pneumatique
- Capillaire pneumatique, longueur 2 m

Caractéristiques techniques

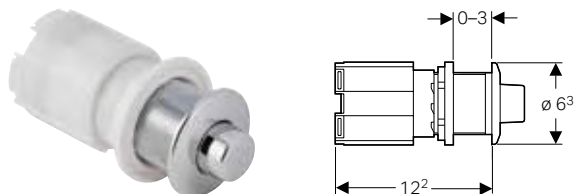
Force de déclenchement	< 25 N
------------------------	--------

N° de réf.	Couleur / surface	Matériau	UC2	UC1	EUR/pc.
			[pc.]	[pc.]	
115.947.21.1	Chromé brillant	Acier inoxydable	10	1	151.00



- Prévoir releveur pneumatique (n° de réf. 241.335.00.1) pour s'adapter aux réservoirs à encastrer 8 cm Geberit Sigma

Commande de WC Geberit à déclenchement pneumatique du rinçage, rinçage simple touche, à blocage, pour meuble



Utilisation

- Pour le déclenchement pneumatique à distance de réservoirs apparents et à encastrer Geberit
- Pour le déclenchement pneumatique à distance de réservoirs pour meubles bas Geberit
- Pour rinçage simple touche
- Pour la construction en cloison sèche
- Pour montage encastré
- Pour réservoirs à encastrer Geberit Sigma 12 cm
- Pour réservoirs à encastrer Geberit Omega 12 cm
- Pour réservoirs à encastrer Geberit Delta 12 cm
- Pour réservoirs à encastrer Geberit Kappa 15 cm
- Pour réservoirs apparents Geberit AP123
- Pour réservoirs apparents Geberit AP140
- Pour meubles de salle de bains
- Pour épaisseurs de parois jusqu'à 30 mm maximum

Caractéristiques

- Poussoir en laiton, chromé
- Combinable avec des plaques de déclenchement Geberit pour simple touche et rinçage interrompable ou plaque de fermeture Geberit
- Design rond

Contenu de la livraison

- Poussoir
- Releveur pneumatique
- Capillaire pneumatique, longueur 2 m

Caractéristiques techniques

Force de déclenchement	< 25 N
------------------------	--------

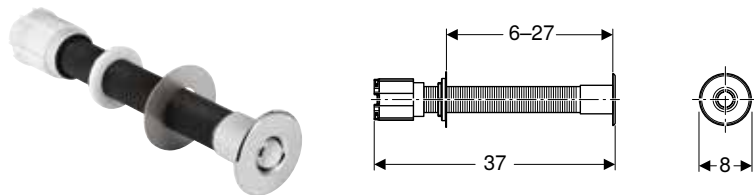
N° de réf.	Couleur / surface	Matériau	UC1	EUR/pc.
			[pc.]	
115.949.21.1	Chromé brillant	Laiton	1	159.09



- Prévoir releveur pneumatique (n° de réf. 241.335.00.1) pour s'adapter aux réservoirs à encastrer 8 cm Geberit Sigma



Commande de WC Geberit à déclenchement pneumatique du rinçage, rinçage simple touche, à blocage, antivandalisme



Utilisation

- Pour le déclenchement pneumatique à distance de réservoirs apparents et à encastrer Geberit
- Pour rinçage simple touche
- Pour construction massive et cloison sèche
- Pour montage encastré
- Produit antivandalisme
- Pour réservoirs à encastrer Geberit Sigma 12 cm
- Pour réservoirs à encastrer Geberit Omega 12 cm
- Pour réservoirs à encastrer Geberit Delta 12 cm
- Pour réservoirs à encastrer Geberit Kappa 15 cm
- Pour réservoirs apparents Geberit AP123
- Pour réservoirs apparents Geberit AP140
- Pour meubles de salle de bains

Caractéristiques

- Poussoir en laiton, chromé
- Combinable avec des plaques de déclenchement Geberit pour simple touche et rinçage interrompable ou plaque de fermeture Geberit
- Design rond

Contenu de la livraison

- Poussoir
- Releveur pneumatique
- Capillaire pneumatique, longueur 2 m

Caractéristiques techniques

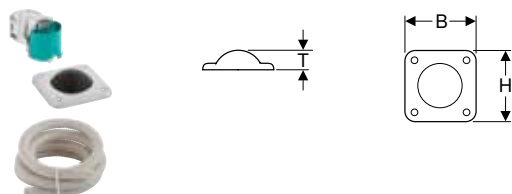
Force de déclenchement	< 25 N
------------------------	--------

N° de réf.	Couleur / surface	Matériau	UC4 [pc.]	UC2 [pc.]	UC1 [pc.]	EUR/pc.
115.943.21.1	Chromé brillant	Laiton	120	10	1	194.38



- Prévoir releveur pneumatique (n° de réf. 241.335.00.1) pour s'adapter aux réservoirs à encastrer 8 cm Geberit Sigma

Commande de WC Geberit à déclenchement pneumatique du rinçage, rinçage simple touche, pédale pneumatique au sol



Utilisation

- Pour le déclenchement pneumatique à distance de réservoirs apparents et à encastrer Geberit
- Pour rinçage simple touche
- Pour construction massive
- Pour la construction en cloison sèche
- Pour montage dans les sols
- Pour réservoirs à encastrer Geberit Sigma 12 cm
- Pour réservoirs à encastrer Geberit Omega 12 cm
- Pour réservoirs à encastrer Geberit Delta 12 cm
- Pour réservoirs à encastrer Geberit Kappa 15 cm
- Pour réservoirs apparents Geberit AP123
- Pour réservoirs apparents Geberit AP140
- Pour meubles de salle de bains

Caractéristiques

- Poussoir en acier inoxydable
- Combinable avec des plaques de déclenchement Geberit pour simple touche et rinçage interrompable ou plaque de fermeture Geberit

Contenu de la livraison

- Poussoir
- Releveur pneumatique
- Capillaire pneumatique, longueur 3,5 m
- Bloc en EPS
- Fourreau, longueur 3 m
- Matériel de fixation

Caractéristiques techniques

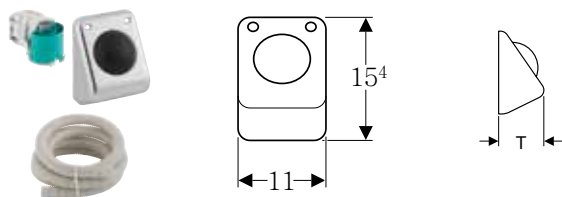
Force de déclenchement	< 25 N
------------------------	--------

N° de réf.	B [cm]	H [cm]	T [cm]	UC2 [pc.]	UC1 [pc.]	EUR/pc.
115.939.00.1	12	12	3,3	10	1	172.65



- Prévoir releveur pneumatique (n° de réf. 241.335.00.1) pour s'adapter aux réservoirs à encastrer 8 cm Geberit Sigma

Commande de WC Geberit à déclenchement pneumatique du rinçage, rinçage simple touche, pédale pneumatique murale



Utilisation

- Pour le déclenchement pneumatique à distance de réservoirs apparents et à encastrer Geberit
- Pour rinçage simple touche
- Pour construction massive et cloison sèche
- Pour réservoirs à encastrer Geberit Sigma 12 cm
- Pour réservoirs à encastrer Geberit Omega 12 cm
- Pour réservoirs à encastrer Geberit Delta 12 cm
- Pour réservoirs à encastrer Geberit Kappa 15 cm
- Pour réservoirs apparents Geberit AP123
- Pour réservoirs apparents Geberit AP140
- Pour meubles de salle de bains

Caractéristiques

- Poussoir en acier inoxydable
- Combinable avec des plaques de déclenchement Geberit pour simple touche et rinçage interrompable ou plaque de fermeture Geberit

Contenu de la livraison

- Poussoir
- Releveur pneumatique
- Capillaire pneumatique, longueur 3,5 m
- Bloc en EPS
- Fourreau, longueur 3 m
- Matériel de fixation

Caractéristiques techniques

Force de déclenchement	< 25 N
------------------------	--------

N° de réf.	B [cm]	H [cm]	T [cm]	UC2 [pc.]	UC1 [pc.]	EUR/pc.
115.918.00.1	11	15,4	7,8	10	1	174.55



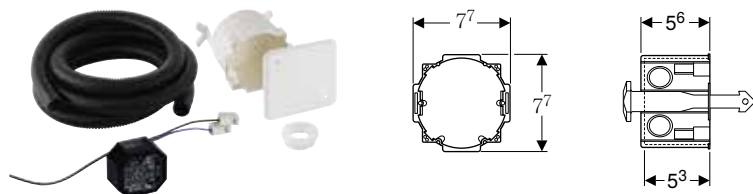
- Prévoir releveur pneumatique (n° de réf. 241.335.00.1) pour s'adapter aux réservoirs à encastrer 8 cm Geberit Sigma



Accessoires pour commandes de WC

Kits d'installation

Kit d'installation Geberit pour commandes de WC à déclenchement électronique du rinçage



Utilisation

- Pour construction massive et cloison sèche
- Pour montage encastré
- Pour préparer le raccordement sur secteur des commandes de WC Geberit Sigma10 et Sigma80
- Pour raccorder des câbles entre les boîtes d'encastrement et les réservoirs à encastrer

Caractéristiques techniques

Degré de protection	IP20
Tension nominale	85–240 V c.a.
Fréquence du réseau	50–60 Hz
Tension de sortie	4,1 V c.c.
Puissance de sortie	5 W

Caractéristiques

- Transformation de la tension secteur en faible tension 4,1 V CC

Contenu de la livraison

- Couvercle de boîte d'encastrement
- Boîte d'encastrement pour trou de perçement \varnothing 76 mm
- Entrée gaine
- Bloc d'alimentation électrique
- Fourreau, longueur 1,7 m

N° de réf.

	UC4 [pc.]	UC2 [pc.]	UC1 [pc.]	EUR/pc.
115.861.00.1	120	10	1	118.94

Kit d'installation Geberit pour commande de WC à déclenchement mécanique du rinçage, bouton-poussoir



Utilisation

- Pour construction massive et cloison sèche
- Pour montage encastré
- Pour préparer le montage de déclenchements à distance par fil des réservoirs à encastrer Geberit Sigma 12 cm
- Pour raccorder des câbles entre les boîtes d'encastrement et les réservoirs à encastrer

Contenu de la livraison

- Boîte d'encastrement pour trou de perçement \varnothing 68 mm, pour le raccordement électrique
- Fourreau, longueur 1,7 m

N° de réf.

	UC1 [pc.]	EUR/pc.
241.155.00.1	1	35.22

Kit d'installation Geberit pour commande de WC à déclenchement électronique du rinçage, pour barre de relevage



Utilisation

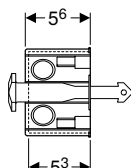
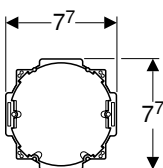
- Pour construction massive et cloison sèche
- Pour préparer le montage de déclenchements à distance par fil des réservoirs à encastrer Geberit Sigma 12 cm
- Pour raccorder des câbles entre les boîtes d'encastrement et les réservoirs à encastrer

Contenu de la livraison

- Boîte d'encastrement pour trou de percement \varnothing 68 mm, pour le raccordement électrique
- Fourreau, longueur 0,8 m

N° de réf.	UC1 [pc.]	EUR/pc.
241.154.00.1	1	35.22

Kits d'installation Geberit avec boîte d'encastrement pour module Geberit DuoFresh



Contenu de la livraison

- Couvercle de boîte d'encastrement
- Boîte d'encastrement pour trou de percement \varnothing 76 mm
- Fourreau, longueur 1,7 m
- Bouchon
- Clip de fixation

N° de réf.	UC2 [pc.]	UC1 [pc.]	EUR/pc.
244.999.00.1	10	1	32.98

Pour commandes de WC à déclenchement électronique du rinçage

Rallonge de câble d'alimentation secteur Geberit



Utilisation

- Pour rallonger le câble d'alimentation secteur des kits d'installation Geberit des commandes de WC à déclenchement électrique du rinçage

Caractéristiques techniques

Longueur de câble	2 m
-------------------	-----

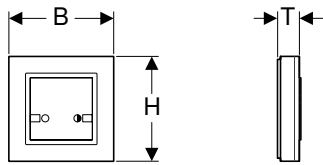
N° de réf.	UC1 [pc.]	EUR/pc.
241.831.00.1	1	54.03

Plaques de déclenchement et commandes de WC

Accessoires pour commandes de WC

Pour commandes de WC à déclenchement pneumatique du rinçage

Bouton-poussoir radio Geberit pour déclenchement électronique du rinçage



Utilisation

- Pour le déclenchement manuel à distance sans câble des réservoirs à encastrer Geberit Sigma 12 cm par commande de WC Geberit électronique

Caractéristiques

- Rinçage à double touche déclenchable
- Alimenté par pile
- Facile à installer et à entretenir

Caractéristiques techniques

Tension de service	3 V c.c.
Fréquence radio	868,4 MHz
Portée radio	10 m

Contenu de la livraison

- 2 piles alcali-manganèse type AAA, 1,5 V
- Matériel de fixation

N° de réf.	B [cm]	H [cm]	T [cm]	UC1 [pc.]	EUR/pc.
241.568.00.1	8,8	8,8	1,8	1	273.53

Pour commandes de WC à déclenchement pneumatique du rinçage

Releveur Geberit pour commande de WC à déclenchement pneumatique du rinçage, rinçage simple touche et réservoir à encastrer Sigma 8 cm



N° de réf.	UC1 [pc.]	EUR/pc.
241.335.00.1	1	21.49

Releveur Geberit pour commande de WC à déclenchement pneumatique du rinçage, rinçage double touche et réservoir à encastrer Sigma 8 cm



N° de réf.	UC1 [pc.]	EUR/pc.
242.594.00.1	1	29.40

Raccordements

Té Geberit pour déclenchement pneumatique du rinçage



Utilisation

- Pour raccorder deux pédales pneumatiques en relation avec des réservoirs

N° de réf.	UC1	EUR/pc.
	[pc.]	
240.019.00.1	1	53.54




















Urinoirs

Vue d'ensemble de la gamme – Rééquipement d'installations d'urinoirs existantes.....	265
Commandes d'urinoir.....	266
Vue d'ensemble de la gamme – Commandes d'urinoir Geberit	266
A déclenchement électronique du rinçage, alimentation sur secteur.....	267
A déclenchement électronique du rinçage, alimentation par pile	273
A déclenchement pneumatique du rinçage	278
Accessoires	282
Kits d'encastrement et de remplacement.....	282
Kits de rénovation.....	283
Tubes de chasse, coudes de chasse et raccords	287
Pour commandes d'urinoir	289







Vue d'ensemble de la gamme – Rééquipement d'installations d'urinoirs existantes

Geberit France, Version: novembre 2020

Désignation	Commande à encastrer						
							
Numéro de référence de la commande d'urinoir à rénover	116.02x.xx.x 116.03x.xx.x	116.01x.xx.x	116.02x.xx.x 116.03x.xx.x	116.01x.xx.x	116.02x.xx.x 116.03x.xx.x	116.01x.xx.x	
Dimensions plaque de déclenchement	13 x 13 cm	13 x 13 cm	13 x 13 cm	13 x 13 cm	13 x 13 cm	13 x 13 cm	
Déclenchement pneumatique du rinçage		✓		✓		✓	
Déclenchement électronique du rinçage, alimentation sur secteur	✓		✓		✓		
Déclenchement électronique du rinçage, alimentation par pile	✓		✓		✓		
Arrivée d'eau emboîtée							
Position initiale (solution installée) 152.489.16.1							
Rallonge de coude de chasse 	✓	✓	✓	✓			
Geberit avec manchette							
Arrivée d'eau vissée pour céramiques d'urinoir Laufen Taro et Tamaro							
Bâti-supports / kits d'encastrement	Avec flexible à tresse métallique	Avec flexible à tresse métallique	Avec tuyau de chasse	Avec tuyau de chasse	Avec flexible à tresse métallique	Avec flexible à tresse métallique	
115.911.00.1 Kit de rénovation Geberit pour commande d'urinoir électronique, plaque de fermeture 13 x 13 cm, pour bâti-support, arrivée d'eau emboîtée 	✓						
115.912.00.1 Kit de rénovation Geberit pour commande d'urinoir pneumatique, plaque de déclenchement 13 x 13 cm, pour bâti-support, arrivée d'eau emboîtée 		✓					
115.913.00.1 Kit d'installation Geberit pour commande d'urinoir, plaque de fermeture et plaque de déclenchement 13 x 13 cm, kit d'encastrement avec tube de chasse 			✓	✓			
115.915.00.1 Kit de rénovation Geberit pour commande d'urinoir électronique, plaque de fermeture 13 x 13 cm, pour bâti-support, arrivée d'eau vissée 					✓		
115.916.00.1 Kit de rénovation Geberit pour commande d'urinoir pneumatique, plaque de déclenchement 13 x 13 cm, pour bâti-support, arrivée d'eau vissée 						✓	
115.917.00.1 Applique 90° Geberit pour rénovations, pour commande d'urinoir dissimulée 							
115.928.00.1 Kit d'installation Geberit pour commande d'urinoir, plaque de déclenchement 16 x 16 cm, pour bâti-support ou kit d'encastrement avec tube de chasse 							
115.998.00.1 Kit de rénovation Geberit pour commande d'urinoir, plaque de fermeture ou plaque de déclenchement 18 x 21 cm 							

✓ Compatible









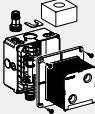





	Commande dissimulée	Commande à encastrer							
									
	116.010.00.1	115.802.xx.x 115.804.xx.x	115.819.xx.x 115.820.xx.x	115.802.xx.x	115.804.xx.x	115.819.xx.x 115.820.xx.x	115.555.xx.1	115.558.xx.1	115.452.00.1
		16 x 16 cm	16,3 x 16,3 cm	16 x 16 cm	16 x 16 cm	16,3 x 16,3 cm	18 x 21 cm	18 x 21 cm	18 x 21 cm
			✓			✓		✓	
	✓	✓		✓			✓		✓
		✓			✓		✓		✓
	✓	✓	✓	✓	✓	✓	✓	✓	✓
	Avec flexible à tresse métallique	Avec tuyau de chasse, vanne d'isolement grise	Avec tuyau de chasse, vanne d'isolement grise	Avec flexible à tresse métallique, vanne d'isolement noire	Avec flexible à tresse métallique, vanne d'isolement noire	Avec flexible à tresse métallique, vanne d'isolement noire	Avec tuyau de chasse	Avec tuyau de chasse	Avec tuyau de chasse
	✓								
		✓	✓						
							✓	✓	✓



Commandes d'urinoir

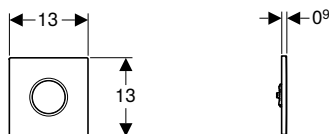
Vue d'ensemble de la gamme – Commandes d'urinoir Geberit

Geberit France, Version: novembre 2020

Version	Type 01	Type 10	Type 30	Type 50	Type 50	Mambo	Non visible	Apparent
								
Sans contact, alimenté sur secteur	116.021.xx.5	116.025.xx.1	116.027.xx.1		116.026.GH.1	116.023.FW.1	116.010.00.1	
Sans contact, pile	116.031.xx.5	116.035.xx.1	116.037.xx.1		116.036.GH.1	116.033.FW.1		
Manuel		116.015.xx.1	116.017.xx.1	116.016.xx.5		116.013.FW.1		
Bâti-supports								
Duofix					✓			
Duofix Basic								
Sanbloc					✓			
Kits d'installation								
116.001.00.1 Kit d'installation Geberit pour commande d'urinoir universelle 	✓	✓	✓	✓	✓	✓		
116.005.00.1 Kit d'installation Geberit pour urinoirs Preda, Selva et Tamina, pour commande d'urinoir 	✓	✓	✓	✓	✓	✓		
Accessoires								
119.703.16.1 Pièce intermédiaire de tube de chasse Geberit 	✓	✓	✓	✓	✓	✓		
119.704.16.1 Pièce intermédiaire de tube de chasse Geberit 	✓	✓	✓	✓	✓	✓		
119.702.00.1 Rallonge de coude de chasse Geberit avec manchette 	✓	✓	✓	✓	✓	✓		
152.489.16.1 Rallonge de coude de chasse Geberit avec manchette 	✓	✓	✓	✓	✓	✓		
✓ Compatible								

A déclenchement électronique du rinçage, alimentation sur secteur

Commande d'urinoir Geberit à déclenchement électronique du rinçage, alimentation sur secteur, plaque de fermeture type 01



Utilisation

- Pour le déclenchement automatique du rinçage d'urinoirs
- Pour bâti-supports Geberit pour urinoir avec déclenchement par le devant
- Pour montage dans des kits d'installation pour commandes d'urinoir Geberit (à partir de l'année de fabrication 2009)

Caractéristiques techniques

Degré de protection	IP45
Tension nominale	110–240 V c.a.
Fréquence du réseau	50–60 Hz
Tension de service	4,5 V c.c.
Puissance absorbée	< 0,5 W
Pression dynamique	1–8 bar
Pression d'essai maximale, eau	16 bar
Pression d'essai maximale, air / gaz inerte	3 bar
Humidité relative de l'air	< 100 %
Température maximale de l'eau	30 °C
Débit à 1 bar sans limiteur de débit	0,3 l/s
Débit à 1 bar avec limiteur de débit	0,18 l/s
Débit calculé	0,22 l/s
Pression dynamique minimale pour débit calculé	1 bar
Rinçage d'hygiène, plage de réglage	1–168 h
Rinçage intermittent, réglage d'usine	24 h
Temps du rinçage intermittent, plage de réglage	3–180 s
Temps du rinçage intermittent, réglage d'usine	5 s
Temps de séjour, plage de réglage	3–15 s
Temps de séjour, réglage d'usine	7 s
Temps de rinçage, plage de réglage	1–15 s
Temps de rinçage, réglage d'usine	7 s

Caractéristiques

- Plaque de fermeture avec verrou de fixation
- Détection IR fiable de la distance
- Détecteur infrarouge auto-ajustable
- Mode hybride économe en eau réglable
- Temps de rinçage réglable
- Temps de rinçage réglable manuellement
- Rinçage intermittent réglable
- Ajustement dynamique du temps de rinçage
- Rinçage préliminaire réglable
- Commutable en fonctionnement avec urinoir avec couvercle
- Alimentation électrique par raccordement sur secteur
- Prêt pour utilisation une fois raccordé sur le secteur
- Bloc d'alimentation avec témoin lumineux
- Fonction de fermeture de vanne en cas de panne de secteur
- Rinçage unique après activation de l'alimentation électrique
- Fonctions réglables et consultables avec le Geberit Service Handy
- Désactivation du déclenchement du rinçage à l'aide du Geberit Clean Handy
- Volume de chasse réductible à 0,5 l par rinçage par la vis d'étranglement du kit d'installation
- Groupe de robinetteries II selon DIN 4109

Contenu de la livraison

- Plaque de fermeture type 01 avec fenêtre IR
- Cadre de fixation
- Commande par approche infrarouge, prémontée sur cadre de fixation
- Electrovanne
- Bloc d'alimentation électrique
- Matériel de fixation

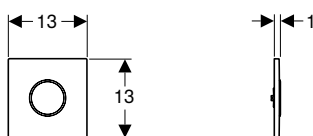

N° de réf.	Couleur / surface	Matériau	UC4	UC2	UC1	EUR/pc.
			[pc.]	[pc.]	[pc.]	
116.021.11.5	Blanc alpin	Zinc moulé sous pression		10	1	784.27
116.021.21.5	Chromé brillant	Zinc moulé sous pression	120	10	1	784.27
116.021.46.5	Chromé mat	Zinc moulé sous pression	120	10	1	784.27

Accessoires

- Geberit Service Handy → p. 430
- Geberit Clean Handy → p. 430



Commande d'urinoir Geberit à déclenchement électronique du rinçage, alimentation sur secteur, plaque de fermeture type 10



Utilisation

- Pour le déclenchement automatique du rinçage d'urinoirs
- Pour bâti-supports Geberit pour urinoir avec déclenchement par le devant
- Pour montage dans des kits d'installation pour commandes d'urinoir Geberit (à partir de l'année de fabrication 2009)

Caractéristiques techniques

Degré de protection	IP45
Tension nominale	110–240 V c.a.
Fréquence du réseau	50–60 Hz
Tension de service	4,5 V c.c.
Puissance absorbée	< 0,5 W
Pression dynamique	1–8 bar
Pression d'essai maximale, eau	16 bar
Pression d'essai maximale, air / gaz inerte	3 bar
Humidité relative de l'air	< 100 %
Température maximale de l'eau	30 °C
Débit à 1 bar sans limiteur de débit	0,3 l/s
Débit à 1 bar avec limiteur de débit	0,18 l/s
Débit calculé	0,22 l/s
Pression dynamique minimale pour débit calculé	1 bar
Rinçage d'hygiène, plage de réglage	1–168 h
Rinçage intermittent, réglage d'usine	24 h
Temps du rinçage intermittent, plage de réglage	3–180 s
Temps du rinçage intermittent, réglage d'usine	5 s
Temps de séjour, plage de réglage	3–15 s
Temps de séjour, réglage d'usine	7 s
Temps de rinçage, plage de réglage	1–15 s
Temps de rinçage, réglage d'usine	7 s

Caractéristiques

- Plaque de fermeture avec verrou de fixation
- Détection IR fiable de la distance
- Détecteur infrarouge auto-ajustable
- Mode hybride économe en eau réglable
- Temps de rinçage réglable
- Temps de rinçage réglable manuellement
- Rinçage intermittent réglable
- Ajustement dynamique du temps de rinçage
- Rinçage préliminaire réglable
- Commutable en fonctionnement avec urinoir avec couvercle
- Alimentation électrique par raccordement sur secteur
- Prêt pour utilisation une fois raccordé sur le secteur
- Bloc d'alimentation avec témoin lumineux
- Fonction de fermeture de vanne en cas de panne de secteur
- Rinçage unique après activation de l'alimentation électrique
- Fonctions réglables et consultables avec le Geberit Service Handy
- Désactivation du déclenchement du rinçage à l'aide du Geberit Clean Handy
- Volume de chasse réductible à 0,5 l par rinçage par la vis d'étranglement du kit d'installation
- Groupe de robinetteries II selon DIN 4109

Contenu de la livraison

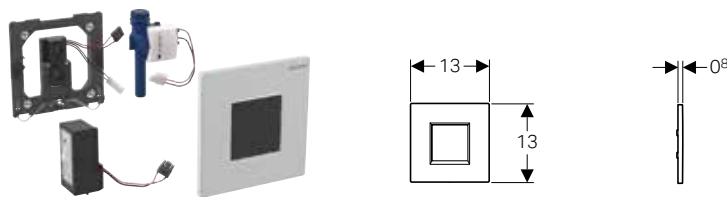
- Plaque de fermeture type 10 avec fenêtre IR
- Commande par approche infrarouge, prémontée sur cadre de fixation
- Electrovanne
- Bloc d'alimentation électrique
- Matériel de fixation

N° de réf.	Couleur / surface	Matériau	UC2 [pc.]	UC1 [pc.]	EUR/pc.
116.025.KH.1	Plaque : chromé brillant Anneau design : chromé mat	Zinc moulé sous pression		1	893.42
116.025.KJ.1	Plaque : blanc Anneau design : chromé brillant	Zinc moulé sous pression		1	893.42
116.025.KK.1	Plaque : blanc Anneau design : doré	Zinc moulé sous pression		1	893.42
116.025.KL.1	Plaque : blanc Anneau design : chromé mat	Zinc moulé sous pression		1	893.42
116.025.KM.1	Plaque : noir Anneau design : chromé brillant	Zinc moulé sous pression		1	893.42
116.025.KN.1	Plaque : chromé mat Anneau design : chromé brillant	Zinc moulé sous pression		1	893.42
116.025.SN.1	Plaque : brossé Anneau design : poli	Acier inoxydable	10	1	726.67

Accessoires

- Geberit Service Handy → p. 430
- Geberit Clean Handy → p. 430

Commande d'urinoir Geberit à déclenchement électronique du rinçage, alimentation sur secteur, plaque de fermeture type 30



Utilisation

- Pour le déclenchement automatique du rinçage d'urinoirs
- Pour bâti-supports Geberit pour urinoir avec déclenchement par le devant
- Pour montage dans des kits d'installation pour commandes d'urinoir Geberit (à partir de l'année de fabrication 2009)

Caractéristiques techniques

Degré de protection	IP45
Tension nominale	110–240 V c.a.
Fréquence du réseau	50–60 Hz
Tension de service	4,5 V c.c.
Puissance absorbée	< 0,5 W
Pression dynamique	1–8 bar
Pression d'essai maximale, eau	16 bar
Pression d'essai maximale, air / gaz inerte	3 bar
Humidité relative de l'air	< 100 %
Température maximale de l'eau	30 °C
Débit à 1 bar sans limiteur de débit	0,3 l/s
Débit à 1 bar avec limiteur de débit	0,18 l/s
Débit calculé	0,22 l/s
Pression dynamique minimale pour débit calculé	1 bar
Rinçage d'hygiène, plage de réglage	1–168 h
Rinçage intermittent, réglage d'usine	24 h
Temps du rinçage intermittent, plage de réglage	3–180 s
Temps du rinçage intermittent, réglage d'usine	5 s
Temps de séjour, plage de réglage	3–15 s
Temps de séjour, réglage d'usine	7 s
Temps de rinçage, plage de réglage	1–15 s
Temps de rinçage, réglage d'usine	7 s

Caractéristiques

- Plaque de fermeture avec verrou de fixation
- Détection IR fiable de la distance
- Détecteur infrarouge auto-ajustable
- Mode hybride économe en eau réglable
- Temps de rinçage réglable
- Temps de rinçage réglable manuellement
- Rinçage intermittent réglable
- Ajustement dynamique du temps de rinçage
- Rinçage préliminaire réglable
- Commutable en fonctionnement avec urinoir avec couvercle
- Alimentation électrique par raccordement sur secteur
- Prêt pour utilisation une fois raccordé sur le secteur
- Bloc d'alimentation avec témoin lumineux
- Fonction de fermeture de vanne en cas de panne de secteur
- Rinçage unique après activation de l'alimentation électrique
- Fonctions réglables et consultables avec le Geberit Service Handy
- Désactivation du déclenchement du rinçage à l'aide du Geberit Clean Handy
- Volume de chasse réductible à 0,5 l par rinçage par la vis d'étranglement du kit d'installation
- Groupe de robinetteries II selon DIN 4109

Contenu de la livraison

- Plaque de fermeture type 30 avec fenêtre IR
- Commande par approche infrarouge, prémontée sur cadre de fixation
- Electrovanne
- Bloc d'alimentation électrique
- Matériel de fixation

N° de réf.	Couleur / surface	Matériau	UC1 [pc.]	EUR/pc.
116.027.KH.1	Chromé brillant	Zinc moulé sous pression	1	898.38
116.027.KJ.1	Blanc alpin	Zinc moulé sous pression	1	898.38
116.027.KM.1	Noir foncé RAL 9005	Zinc moulé sous pression	1	898.38
116.027.KN.1	Chromé mat	Zinc moulé sous pression	1	898.38
116.027.KX.1	Chromé, brossé	Zinc moulé sous pression	1	898.38

Accessoires

- Geberit Service Handy → p. 430
- Geberit Clean Handy → p. 430

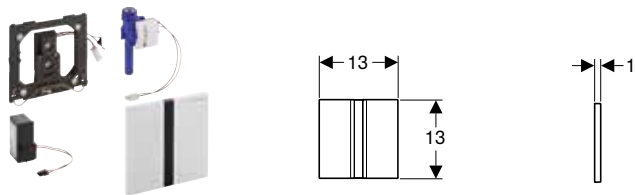


Urinoirs

Commandes d'urinoir

A déclenchement électronique du rinçage, alimentation sur secteur

Commande d'urinoir Geberit à déclenchement électronique du rinçage, alimentation sur secteur, plaque de fermeture type 50



Utilisation

- Pour le déclenchement automatique du rinçage d'urinoirs
- Pour bâti-supports Geberit pour urinoir avec déclenchement par le devant
- Pour montage dans des kits d'installation pour commandes d'urinoir Geberit (à partir de l'année de fabrication 2009)

Caractéristiques techniques

Degré de protection	IP45
Tension nominale	110–240 V c.a.
Fréquence du réseau	50–60 Hz
Tension de service	4,5 V c.c.
Puissance absorbée	< 0,5 W
Pression dynamique	1–8 bar
Pression d'essai maximale, eau	16 bar
Pression d'essai maximale, air / gaz inerte	3 bar
Humidité relative de l'air	< 100 %
Température maximale de l'eau	30 °C
Débit à 1 bar sans limiteur de débit	0,3 l/s
Débit à 1 bar avec limiteur de débit	0,18 l/s
Débit calculé	0,22 l/s
Pression dynamique minimale pour débit calculé	1 bar
Rinçage d'hygiène, plage de réglage	1–168 h
Rinçage intermittent, réglage d'usine	24 h
Temps du rinçage intermittent, plage de réglage	3–180 s
Temps du rinçage intermittent, réglage d'usine	5 s
Temps de séjour, plage de réglage	3–15 s
Temps de séjour, réglage d'usine	7 s
Temps de rinçage, plage de réglage	1–15 s
Temps de rinçage, réglage d'usine	7 s

Caractéristiques

- Plaque de fermeture avec verrou de fixation
- Détection IR fiable de la distance
- Détecteur infrarouge auto-ajustable
- Mode hybride économe en eau réglable
- Temps de rinçage réglable
- Temps de rinçage réglable manuellement
- Rinçage intermittent réglable
- Ajustement dynamique du temps de rinçage
- Rinçage préliminaire réglable
- Commutable en fonctionnement avec urinoir avec couvercle
- Alimentation électrique par raccordement sur secteur
- Prêt pour utilisation une fois raccordé sur le secteur
- Bloc d'alimentation avec témoin lumineux
- Fonction de fermeture de vanne en cas de panne de secteur
- Rinçage unique après activation de l'alimentation électrique
- Fonctions réglables et consultables avec le Geberit Service Handy
- Désactivation du déclenchement du rinçage à l'aide du Geberit Clean Handy
- Volume de chasse réductible à 0,5 l par rinçage par la vis d'étranglement du kit d'installation
- Groupe de robinetteries II selon DIN 4109

Contenu de la livraison

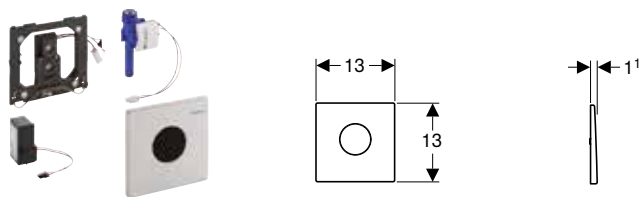
- Plaque de fermeture type 50 avec fenêtre IR
- Cadre de fixation
- Commande par approche infrarouge, prémontée sur cadre de fixation
- Electrovanne
- Bloc d'alimentation électrique
- Matériel de fixation

N° de réf.	Couleur / surface	Matériau	UC4	UC1	EUR/pc.
			[pc.]	[pc.]	
116.026.GH.1	Chromé, brossé	Zinc moulé sous pression	96	1	981.40
116.026.QB.1	Or rouge / Brossé, revêtement facile à nettoyer	Zinc moulé sous pression	96	1	1111.28
116.026.QD.1	Noir chromé / Brossé, revêtement facile à nettoyer	Zinc moulé sous pression	96	1	1111.28
116.026.QF.1	Laiton / Brossé, revêtement facile à nettoyer	Zinc moulé sous pression	96	1	1111.28

Accessoires

- Geberit Service Handy → p. 430
- Geberit Clean Handy → p. 430

Commande d'urinoir Geberit à déclenchement électronique du rinçage, alimentation sur secteur, plaque de fermeture Mambo



Utilisation

- Pour le déclenchement automatique du rinçage d'urinoirs
- Pour bâti-supports Geberit pour urinoir avec déclenchement par le devant
- Pour montage dans des kits d'installation pour commandes d'urinoir Geberit (à partir de l'année de fabrication 2009)

Caractéristiques techniques

Degré de protection	IP45
Tension nominale	110–240 V c.a.
Fréquence du réseau	50–60 Hz
Tension de service	4,5 V c.c.
Puissance absorbée	< 0,5 W
Pression dynamique	1–8 bar
Pression d'essai maximale, eau	16 bar
Pression d'essai maximale, air / gaz inerte	3 bar
Humidité relative de l'air	< 100 %
Température maximale de l'eau	30 °C
Débit à 1 bar sans limiteur de débit	0,3 l/s
Débit à 1 bar avec limiteur de débit	0,18 l/s
Débit calculé	0,22 l/s
Pression dynamique minimale pour débit calculé	1 bar
Rinçage d'hygiène, plage de réglage	1–168 h
Rinçage intermittent, réglage d'usine	24 h
Temps du rinçage intermittent, plage de réglage	3–180 s
Temps du rinçage intermittent, réglage d'usine	5 s
Temps de séjour, plage de réglage	3–15 s
Temps de séjour, réglage d'usine	7 s
Temps de rinçage, plage de réglage	1–15 s
Temps de rinçage, réglage d'usine	7 s

Caractéristiques

- Plaque de fermeture avec verrou de fixation
- Détection IR fiable de la distance
- Détecteur infrarouge auto-ajustable
- Mode hybride économe en eau réglable
- Temps de rinçage réglable
- Temps de rinçage réglable manuellement
- Rinçage intermittent réglable
- Ajustement dynamique du temps de rinçage
- Rinçage préliminaire réglable
- Commutable en fonctionnement avec urinoir avec couvercle
- Alimentation électrique par raccordement sur secteur
- Prêt pour utilisation une fois raccordé sur le secteur
- Bloc d'alimentation avec témoin lumineux
- Fonction de fermeture de vanne en cas de panne de secteur
- Rinçage unique après activation de l'alimentation électrique
- Fonctions réglables et consultables avec le Geberit Service Handy
- Désactivation du déclenchement du rinçage à l'aide du Geberit Clean Handy
- Volume de chasse réductible à 0,5 l par rinçage par la vis d'étranglement du kit d'installation
- Groupe de robinetteries II selon DIN 4109

Contenu de la livraison

- Plaque de fermeture Mambo avec fenêtre IR
- Cadre de fixation
- Commande par approche infrarouge, prémontée sur cadre de fixation
- Electrovanne
- Bloc d'alimentation électrique
- Matériel de fixation

N° de réf.	Couleur / surface	Matériau	UC4	UC2	UC1	EUR/pc.
			[pc.]	[pc.]	[pc.]	
116.023.FW.1	Brossé	Acier inoxydable	120	10	1	860.93

Accessoires

- Geberit Service Handy → p. 430
- Geberit Clean Handy → p. 430

Commande d'urinoir Geberit à déclenchement électronique du rinçage, alimentation sur secteur, non visible, universelle



Utilisation

- Pour le déclenchement automatique du rinçage d'urinoirs
- Pour déclenchement dissimulé du rinçage d'urinoirs
- Pour montage dans les bâti-supports Geberit pour urinoir avec commande pour montage dissimulé
- Pour le montage derrière la céramique
- Pour montage dans des kits d'installation pour commandes d'urinoir Geberit (à partir de l'année de fabrication 2009)

Caractéristiques techniques

Degré de protection	IP45
Tension nominale	110–240 V c.a.
Fréquence du réseau	50–60 Hz
Tension de service	4,5 V c.c.
Puissance absorbée	< 1 W
Pression dynamique	1–8 bar
Pression d'essai maximale, eau	16 bar
Pression d'essai maximale, air / gaz inerte	3 bar
Humidité relative de l'air	95 %
Température maximale de l'eau	30 °C
Débit à 1 bar sans limiteur de débit	0,3 l/s
Débit à 1 bar avec limiteur de débit	0,18 l/s
Débit calculé	0,22 l/s
Pression dynamique minimale pour débit calculé	1 bar
Rinçage d'hygiène, plage de réglage	1–168 h
Rinçage intermittent, réglage d'usine	24 h
Temps du rinçage intermittent, plage de réglage	3–180 s
Temps du rinçage intermittent, réglage d'usine	5 s
Temps de rinçage, plage de réglage	3–15 s
Temps de rinçage, réglage d'usine	4 s

Caractéristiques

- Mesure les variations de température en liaison avec le débit
- Insensible aux influences extérieures
- Antivandalisme
- Avec surveillance du niveau de remplissage afin d'éviter l'assèchement du siphon
- Remplissage du siphon commandé par capteur
- Avec protection anti-débordement dans le cas où le siphon serait engorgé
- Capteur pour détection de l'utilisateur intégré au siphon, sous revêtement synthétique, échangeable
- Détecteur infrarouge auto-ajustable
- Temps de rinçage réglable
- Temps de rinçage réglable manuellement
- Rinçage intermittent réglable
- Ajustement dynamique du temps de rinçage
- Alimentation électrique par raccordement sur secteur
- Prêt pour utilisation une fois raccordé sur le secteur
- Bloc d'alimentation avec témoin lumineux
- Fonction de fermeture de vanne en cas de panne de secteur
- Rinçage unique après activation de l'alimentation électrique
- Fonctions réglables et consultables avec le Service-Handy Geberit lorsque la céramique d'urinoir est démontée
- Volume de chasse réductible à 0,5 l par rinçage par la vis d'étranglement du kit d'installation
- Groupe de robinetteries II selon DIN 4109

Contenu de la livraison

- Siphon pour urinoir avec pince et capteur
- Commande électronique pré-montée sur cadre de fixation
- Electrovanne
- Bloc d'alimentation électrique
- Cache de protection anti-éclaboussures
- Matériel de fixation

N° de réf.

UC4 UC1 EUR/pc.
[pc.] [pc.]

116.010.00.1 F

32 1 1005.16

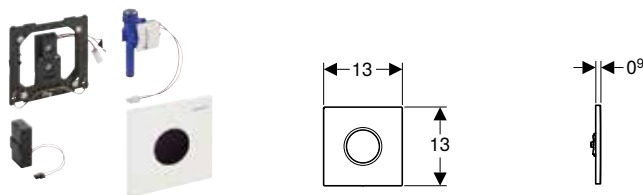
F : Fin de série avril 2022

Accessoires

- Geberit Service Handy → p. 430

A déclenchement électronique du rinçage, alimentation par pile

Commande d'urinoir Geberit à déclenchement électronique du rinçage, alimentation par pile, plaque de fermeture type 01



Utilisation

- Pour le déclenchement automatique du rinçage d'urinoirs
- Pour bâti-supports Geberit pour urinoir avec déclenchement par le devant
- Pour montage dans des kits d'installation pour commandes d'urinoir Geberit (à partir de l'année de fabrication 2009)

Caractéristiques techniques

Type de pile	Pile alcaline (1,5 V AA)
Durée de vie de la pile fournie	~ 2 ans
Degré de protection	IP45
Tension de service	3 V c.c.
Puissance absorbée	< 0,5 W
Pression dynamique	1–8 bar
Pression d'essai maximale, eau	16 bar
Pression d'essai maximale, air / gaz inerte	3 bar
Humidité relative de l'air	< 100 %
Température maximale de l'eau	30 °C
Débit à 1 bar sans limiteur de débit	0,3 l/s
Débit à 1 bar avec limiteur de débit	0,18 l/s
Débit calculé	0,22 l/s
Pression dynamique minimale pour débit calculé	1 bar
Rinçage d'hygiène, plage de réglage	1–168 h
Rinçage intermittent, réglage d'usine	24 h
Temps du rinçage intermittent, plage de réglage	3–180 s
Temps du rinçage intermittent, réglage d'usine	5 s
Temps de séjour, plage de réglage	3–15 s
Temps de séjour, réglage d'usine	7 s
Temps de rinçage, plage de réglage	1–15 s
Temps de rinçage, réglage d'usine	7 s

Caractéristiques

- Plaque de fermeture avec verrou de fixation
- Détection IR fiable de la distance
- Détecteur infrarouge auto-ajustable
- Mode hybride économe en eau réglable
- Temps de rinçage réglable
- Temps de rinçage réglable manuellement
- Rinçage intermittent réglable
- Ajustement dynamique du temps de rinçage
- Rinçage préliminaire réglable
- Commutable en fonctionnement avec urinoir avec couvercle
- Rinçage unique après activation de l'alimentation électrique
- Alimenté par pile
- Avertissement en cas de pile faible
- Fonction de fermeture de vanne en cas de pile déchargée
- Fonctions réglables et consultables avec le Geberit Service Handy
- Désactivation du déclenchement du rinçage à l'aide du Geberit Clean Handy
- Volume de chasse réductible à 0,5 l par rinçage par la vis d'étranglement du kit d'installation
- Groupe de robinetteries II selon DIN 4109

Contenu de la livraison

- Plaque de fermeture type 01 avec fenêtre IR
- Commande par approche infrarouge, prémontée sur cadre de fixation
- Electrovanne
- Boîtier pour piles
- 2 piles alcali-manganèse type AA, 1,5 V
- Matériel de fixation

N° de réf.	Couleur / surface	Matériau	UC1	EUR/pc.
116.031.11.5	Blanc alpin	Zinc moulé sous pression	1	784.27
116.031.21.5	Chromé brillant	Zinc moulé sous pression	1	784.27
116.031.46.5	Chromé mat	Zinc moulé sous pression	1	784.27

Accessoires

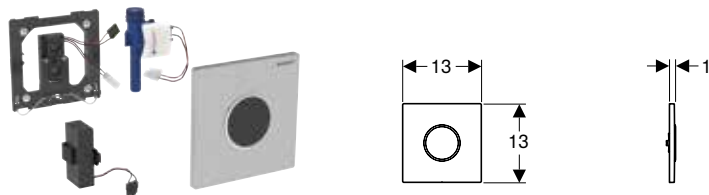
- Geberit Service Handy → p. 430
- Geberit Clean Handy → p. 430

Urinoirs

Commandes d'urinoir

A déclenchement électronique du rinçage, alimentation par pile

Commande d'urinoir Geberit à déclenchement électronique du rinçage, alimentation par pile, plaque de fermeture type 10



Utilisation

- Pour le déclenchement automatique du rinçage d'urinoirs
- Pour bâti-supports Geberit pour urinoir avec déclenchement par le devant
- Pour montage dans des kits d'installation pour commandes d'urinoir Geberit (à partir de l'année de fabrication 2009)

Caractéristiques techniques

Type de pile	Pile alcaline (1,5 V AA)
Durée de vie de la pile fournie	~ 2 ans
Degré de protection	IP45
Tension de service	3 V c.c.
Puissance absorbée	< 0,5 W
Pression dynamique	1–8 bar
Pression d'essai maximale, eau	16 bar
Pression d'essai maximale, air / gaz inerte	3 bar
Humidité relative de l'air	< 100 %
Température maximale de l'eau	30 °C
Débit à 1 bar sans limiteur de débit	0,3 l/s
Débit à 1 bar avec limiteur de débit	0,18 l/s
Débit calculé	0,22 l/s
Pression dynamique minimale pour débit calculé	1 bar
Rinçage d'hygiène, plage de réglage	1–168 h
Rinçage intermittent, réglage d'usine	24 h
Temps du rinçage intermittent, plage de réglage	3–180 s
Temps du rinçage intermittent, réglage d'usine	5 s
Temps de séjour, plage de réglage	3–15 s
Temps de séjour, réglage d'usine	7 s
Temps de rinçage, plage de réglage	1–15 s
Temps de rinçage, réglage d'usine	7 s

Caractéristiques

- Plaque de fermeture avec verrou de fixation
- Détection IR fiable de la distance
- Détecteur infrarouge auto-ajustable
- Mode hybride économe en eau réglable
- Temps de rinçage réglable
- Temps de rinçage réglable manuellement
- Rinçage intermittent réglable
- Ajustement dynamique du temps de rinçage
- Rinçage préliminaire réglable
- Commutable en fonctionnement avec urinoir avec couvercle
- Rinçage unique après activation de l'alimentation électrique
- Alimenté par pile
- Avertissement en cas de pile faible
- Fonction de fermeture de vanne en cas de pile déchargée
- Fonctions réglables et consultables avec le Geberit Service Handy
- Désactivation du déclenchement du rinçage à l'aide du Geberit Clean Handy
- Volume de chasse réductible à 0,5 l par rinçage par la vis d'étranglement du kit d'installation
- Groupe de robinetteries II selon DIN 4109

Contenu de la livraison

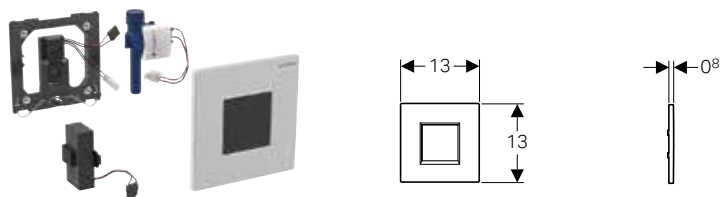
- Plaque de fermeture type 10 avec fenêtre IR
- Commande par approche infrarouge, prémontée sur cadre de fixation
- Electrovanne
- Boîtier pour piles
- 2 piles alcali-manganèse type AA, 1,5 V
- Matériel de fixation

N° de réf.	Couleur / surface	Matériau	UC2 [pc.]	UC1 [pc.]	EUR/pc.
116.035.KH.1	Plaque : chromé brillant Anneau design : chromé mat	Zinc moulé sous pression		1	893.42
116.035.KJ.1	Plaque : blanc Anneau design : chromé brillant	Zinc moulé sous pression		1	893.42
116.035.KK.1	Plaque : blanc Anneau design : doré	Zinc moulé sous pression		1	893.42
116.035.KL.1	Plaque : blanc Anneau design : chromé mat	Zinc moulé sous pression		1	893.42
116.035.KM.1	Plaque : noir Anneau design : chromé brillant	Zinc moulé sous pression		1	893.42
116.035.KN.1	Plaque : chromé mat Anneau design : chromé brillant	Zinc moulé sous pression		1	893.42
116.035.SN.1	Plaque : brossé Anneau design : poli	Acier inoxydable	10	1	726.67

Accessoires

- Geberit Service Handy → p. 430
- Geberit Clean Handy → p. 430

Commande d'urinoir Geberit à déclenchement électronique du rinçage, alimentation par pile, plaque de fermeture type 30



Utilisation

- Pour le déclenchement automatique du rinçage d'urinoirs
- Pour bâti-supports Geberit pour urinoir avec déclenchement par le devant
- Pour montage dans des kits d'installation pour commandes d'urinoir Geberit (à partir de l'année de fabrication 2009)

Caractéristiques techniques

Type de pile	Pile alcaline (1,5 V AA)
Durée de vie de la pile fournie	~ 2 ans
Degré de protection	IP45
Tension de service	3 V c.c.
Puissance absorbée	< 0,5 W
Pression dynamique	1–8 bar
Pression d'essai maximale, eau	16 bar
Pression d'essai maximale, air / gaz inerte	3 bar
Humidité relative de l'air	< 100 %
Température maximale de l'eau	30 °C
Débit à 1 bar sans limiteur de débit	0,3 l/s
Débit à 1 bar avec limiteur de débit	0,18 l/s
Débit calculé	0,22 l/s
Pression dynamique minimale pour débit calculé	1 bar
Rinçage d'hygiène, plage de réglage	1–168 h
Rinçage intermittent, réglage d'usine	24 h
Temps du rinçage intermittent, plage de réglage	3–180 s
Temps du rinçage intermittent, réglage d'usine	5 s
Temps de séjour, plage de réglage	3–15 s
Temps de séjour, réglage d'usine	7 s
Temps de rinçage, plage de réglage	1–15 s
Temps de rinçage, réglage d'usine	7 s

Caractéristiques

- Plaque de fermeture avec verrou de fixation
- Détection IR fiable de la distance
- Détecteur infrarouge auto-ajustable
- Mode hybride économe en eau réglable
- Temps de rinçage réglable
- Temps de rinçage réglable manuellement
- Rinçage intermittent réglable
- Ajustement dynamique du temps de rinçage
- Rinçage préliminaire réglable
- Commutable en fonctionnement avec urinoir avec couvercle
- Rinçage unique après activation de l'alimentation électrique
- Alimenté par pile
- Avertissement en cas de pile faible
- Fonction de fermeture de vanne en cas de pile déchargée
- Fonctions réglables et consultables avec le Geberit Service Handy
- Désactivation du déclenchement du rinçage à l'aide du Geberit Clean Handy
- Volume de chasse réductible à 0,5 l par rinçage par la vis d'étranglement du kit d'installation
- Groupe de robinetteries II selon DIN 4109

Contenu de la livraison

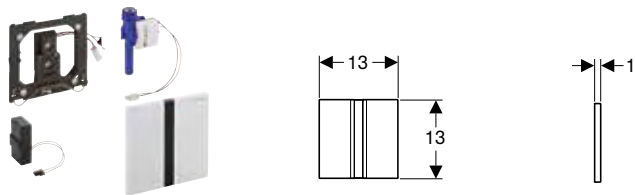
- Plaque de fermeture type 30 avec fenêtre IR
- Commande par approche infrarouge, prémontée sur cadre de fixation
- Electrovanne
- Boîtier pour piles
- 2 piles alcali-manganèse type AA, 1,5 V
- Matériel de fixation

N° de réf.	Couleur / surface	Matériau	UC1 [pc.]	EUR/pc.
116.037.KH.1	Chromé brillant	Zinc moulé sous pression	1	898.38
116.037.KJ.1	Blanc alpin	Zinc moulé sous pression	1	898.38
116.037.KM.1	Noir foncé RAL 9005	Zinc moulé sous pression	1	898.38
116.037.KN.1	Chromé mat	Zinc moulé sous pression	1	898.38
116.037.KX.1	Chromé, brossé	Zinc moulé sous pression	1	898.38

Accessoires

- Geberit Service Handy → p. 430
- Geberit Clean Handy → p. 430

Commande d'urinoir Geberit à déclenchement électronique du rinçage, alimentation par pile, plaque de fermeture type 50



Utilisation

- Pour le déclenchement automatique du rinçage d'urinoirs
- Pour bâti-supports Geberit pour urinoir avec déclenchement par le devant
- Pour montage dans des kits d'installation pour commandes d'urinoir Geberit (à partir de l'année de fabrication 2009)

Caractéristiques techniques

Type de pile	Pile alcaline (1,5 V AA)
Durée de vie de la pile fournie	~ 2 ans
Degré de protection	IP45
Tension de service	3 V c.c.
Puissance absorbée	< 0,5 W
Pression dynamique	1–8 bar
Pression d'essai maximale, eau	16 bar
Pression d'essai maximale, air / gaz inerte	3 bar
Humidité relative de l'air	< 100 %
Température maximale de l'eau	30 °C
Débit à 1 bar sans limiteur de débit	0,3 l/s
Débit à 1 bar avec limiteur de débit	0,18 l/s
Débit calculé	0,22 l/s
Pression dynamique minimale pour débit calculé	1 bar
Rinçage d'hygiène, plage de réglage	1–168 h
Rinçage intermittent, réglage d'usine	24 h
Temps du rinçage intermittent, plage de réglage	3–180 s
Temps du rinçage intermittent, réglage d'usine	5 s
Temps de séjour, plage de réglage	3–15 s
Temps de séjour, réglage d'usine	7 s
Temps de rinçage, plage de réglage	1–15 s
Temps de rinçage, réglage d'usine	7 s

Caractéristiques

- Plaque de fermeture avec verrou de fixation
- Détection IR fiable de la distance
- Détecteur infrarouge auto-ajustable
- Mode hybride économe en eau réglable
- Temps de rinçage réglable
- Temps de rinçage réglable manuellement
- Rinçage intermittent réglable
- Ajustement dynamique du temps de rinçage
- Rinçage préliminaire réglable
- Commutable en fonctionnement avec urinoir avec couvercle
- Rinçage unique après activation de l'alimentation électrique
- Alimenté par pile
- Avertissement en cas de pile faible
- Fonction de fermeture de vanne en cas de pile déchargée
- Fonctions réglables et consultables avec le Geberit Service Handy
- Désactivation du déclenchement du rinçage à l'aide du Geberit Clean Handy
- Volume de chasse réductible à 0,5 l par rinçage par la vis d'étranglement du kit d'installation
- Groupe de robinetteries II selon DIN 4109

Contenu de la livraison

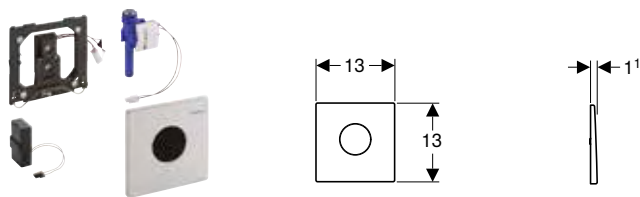
- Plaque de fermeture type 50 avec fenêtre IR
- Commande par approche infrarouge, prémontée sur cadre de fixation
- Electrovanne
- Boîtier pour piles
- 2 piles alcali-manganèse type AA, 1,5 V
- Matériel de fixation

N° de réf.	Couleur / surface	Matériau	UC1 [pc.]	EUR/pc.
116.036.GH.1	Chromé, brossé	Zinc moulé sous pression	1	981.40
116.036.QB.1	Or rouge / Brossé, revêtement facile à nettoyer	Zinc moulé sous pression	1	1111.28
116.036.QD.1	Noir chromé / Brossé, revêtement facile à nettoyer	Zinc moulé sous pression	1	1111.28
116.036.QF.1	Laiton / Brossé, revêtement facile à nettoyer	Zinc moulé sous pression	1	1111.28

Accessoires

- Geberit Service Handy → p. 430
- Geberit Clean Handy → p. 430

Commande d'urinoir Geberit à déclenchement électronique du rinçage, alimentation par pile, plaque de fermeture Mambo



Utilisation

- Pour le déclenchement automatique du rinçage d'urinoirs
- Pour bâti-supports Geberit pour urinoir avec déclenchement par le devant
- Pour montage dans des kits d'installation pour commandes d'urinoir Geberit (à partir de l'année de fabrication 2009)

Caractéristiques techniques

Type de pile	Pile alcaline (1,5 V AA)
Durée de vie de la pile fournie	~ 2 ans
Degré de protection	IP45
Tension de service	3 V c.c.
Puissance absorbée	< 0,5 W
Pression dynamique	1–8 bar
Pression d'essai maximale, eau	16 bar
Pression d'essai maximale, air / gaz inerte	3 bar
Humidité relative de l'air	< 100 %
Température maximale de l'eau	30 °C
Débit à 1 bar sans limiteur de débit	0,3 l/s
Débit à 1 bar avec limiteur de débit	0,18 l/s
Débit calculé	0,22 l/s
Pression dynamique minimale pour débit calculé	1 bar
Rinçage d'hygiène, plage de réglage	1–168 h
Rinçage intermittent, réglage d'usine	24 h
Temps du rinçage intermittent, plage de réglage	3–180 s
Temps du rinçage intermittent, réglage d'usine	5 s
Temps de séjour, plage de réglage	3–15 s
Temps de séjour, réglage d'usine	7 s
Temps de rinçage, plage de réglage	1–15 s
Temps de rinçage, réglage d'usine	7 s

Caractéristiques

- Plaque de fermeture avec verrou de fixation
- Détection IR fiable de la distance
- Détecteur infrarouge auto-ajustable
- Mode hybride économe en eau réglable
- Temps de rinçage réglable
- Temps de rinçage réglable manuellement
- Rinçage intermittent réglable
- Ajustement dynamique du temps de rinçage
- Rinçage préliminaire réglable
- Commutable en fonctionnement avec urinoir avec couvercle
- Rinçage unique après activation de l'alimentation électrique
- Alimenté par pile
- Avertissement en cas de pile faible
- Fonction de fermeture de vanne en cas de pile déchargée
- Fonctions réglables et consultables avec le Geberit Service Handy
- Désactivation du déclenchement du rinçage à l'aide du Geberit Clean Handy
- Volume de chasse réductible à 0,5 l par rinçage par la vis d'étranglement du kit d'installation
- Groupe de robinetteries II selon DIN 4109

Contenu de la livraison

- Plaque de fermeture Mambo avec fenêtre IR
- Commande par approche infrarouge, prémontée sur cadre de fixation
- Electrovanne
- Boîtier pour piles
- 2 piles alcali-manganèse type AA, 1,5 V
- Matériel de fixation

N° de réf.	Couleur / surface	Matériau	UC1 [pc.]	EUR/pc.
116.033.FW.1	Brossé	Acier inoxydable	1	860.93

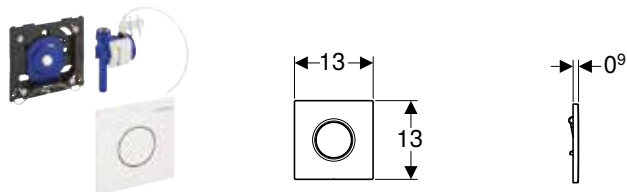
Accessoires

- Geberit Service Handy → p. 430
- Geberit Clean Handy → p. 430



A déclenchement pneumatique du rinçage

Commande d'urinoir Geberit à déclenchement pneumatique du rinçage, plaque de déclenchement type 01



Utilisation

- Pour le déclenchement manuel du rinçage d'urinoirs
- Pour bâti-supports Geberit pour urinoir avec déclenchement par le devant
- Pour bâti-supports Geberit pour urinoir avec déclenchement par le dessus
- Pour montage dans des kits d'installation pour commandes d'urinoir Geberit (à partir de l'année de fabrication 2009)

Caractéristiques techniques

Pression dynamique	1–8 bar
Pression d'essai maximale, eau	16 bar
Pression d'essai maximale, air / gaz inerte	3 bar
Humidité relative de l'air	< 100 %
Température maximale de l'eau	30 °C
Force de déclenchement	< 12 N
Débit à 1 bar sans limiteur de débit	0,3 l/s
Débit à 1 bar avec limiteur de débit	0,18 l/s
Débit calculé	0,22 l/s
Pression dynamique minimale pour débit calculé	1 bar
Temps de rinçage, plage de réglage	4/8/12 s

Caractéristiques

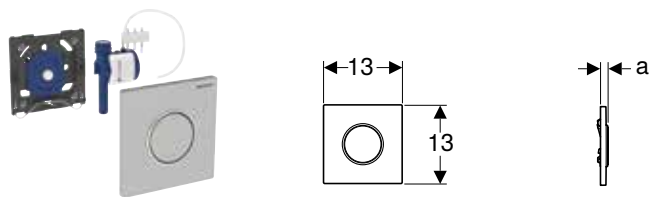
- Plaque de déclenchement avec verrou de fixation
- Réglage du temps de rinçage par buses d'air (pneumatique)
- Faible force de déclenchement
- Faible course
- Déclenchement du rinçage en relâchant la touche
- Volume de chasse réductible à 0,5 l par rinçage par la vis d'étranglement du kit d'installation
- Groupe de robinetteries II selon DIN 4109

Contenu de la livraison

- Plaque de déclenchement type 01
- Déclenchement pneumatique du rinçage, prémonté sur cadre de fixation
- Vanne pneumatique
- Matériel de fixation

N° de réf.	Couleur / surface	Matériau	UC4	UC2	UC1	EUR/pc.
			[pc.]	[pc.]	[pc.]	
116.011.11.5	Blanc alpin	Matière synthétique	120	10	1	199.90
116.011.21.5	Chromé brillant	Matière synthétique			1	210.41
116.011.46.5	Chromé mat	Matière synthétique			1	210.41

Commande d'urinoir Geberit à déclenchement pneumatique du rinçage, plaque de déclenchement type 10



Utilisation

- Pour le déclenchement manuel du rinçage d'urinoirs
- Pour bâti-supports Geberit pour urinoir avec déclenchement par le devant
- Pour bâti-supports Geberit pour urinoir avec déclenchement par le dessus
- Pour montage dans des kits d'installation pour commandes d'urinoir Geberit (à partir de l'année de fabrication 2009)

Caractéristiques techniques

Pression dynamique	1–8 bar
Pression d'essai maximale, eau	16 bar
Pression d'essai maximale, air / gaz inerte	3 bar
Humidité relative de l'air	< 100 %
Température maximale de l'eau	30 °C
Force de déclenchement	< 12 N
Débit à 1 bar sans limiteur de débit	0,3 l/s
Débit à 1 bar avec limiteur de débit	0,18 l/s
Débit calculé	0,22 l/s
Pression dynamique minimale pour débit calculé	1 bar
Temps de rinçage, plage de réglage	4/8/12 s

Caractéristiques

- Plaque de déclenchement avec verrou de fixation
- Réglage du temps de rinçage par buses d'air (pneumatique)
- Faible force de déclenchement
- Faible course
- Déclenchement du rinçage en relâchant la touche
- Volume de chasse réductible à 0,5 l par rinçage par la vis d'étranglement du kit d'installation
- Groupe de robinetteries II selon DIN 4109

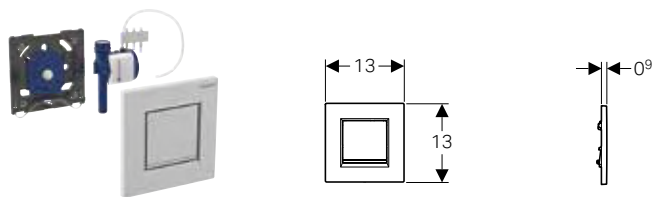
Contenu de la livraison

- Plaque de déclenchement type 10
- Déclenchement pneumatique du rinçage, prémonté sur cadre de fixation
- Vanne pneumatique
- Matériel de fixation

N° de réf.	Couleur / surface	Matériau	a [cm]	UC2 [pc.]	UC1 [pc.]	EUR/pc.
116.015.KH.1	Plaque et touche : chromé brillant Anneau design : chromé mat	Matière synthétique	1,3		1	268.24
116.015.KJ.1	Plaque et touche : blanc Anneau design : chromé brillant	Matière synthétique	1,3	10	1	268.24
116.015.KK.1	Plaque et touche : blanc Anneau design : doré	Matière synthétique	1,3		1	268.24
116.015.KL.1	Plaque : blanc Anneau design et touche : chromé mat	Matière synthétique	1,3		1	268.24
116.015.KM.1	Plaque et touche : noir Anneau design : chromé brillant	Matière synthétique	1,3		1	268.24
116.015.KN.1	Plaque et touche : chromé mat Anneau design : chromé brillant	Matière synthétique	1,3		1	268.24
116.015.SN.1	Plaque et touche : brossé Anneau design : poli	Acier inoxydable	1,1	10	1	238.15



Commande d'urinoir Geberit à déclenchement pneumatique du rinçage, plaque de déclenchement type 30



Utilisation

- Pour le déclenchement manuel du rinçage d'urinoirs
- Pour bâti-supports Geberit pour urinoir avec déclenchement par le devant
- Pour bâti-supports Geberit pour urinoir avec déclenchement par le dessus
- Pour montage dans des kits d'installation pour commandes d'urinoir Geberit (à partir de l'année de fabrication 2009)

Caractéristiques techniques

Pression dynamique	1–8 bar
Pression d'essai maximale, eau	16 bar
Pression d'essai maximale, air / gaz inerte	3 bar
Humidité relative de l'air	< 100 %
Température maximale de l'eau	30 °C
Force de déclenchement	< 12 N
Débit à 1 bar sans limiteur de débit	0,3 l/s
Débit à 1 bar avec limiteur de débit	0,18 l/s
Débit calculé	0,22 l/s
Pression dynamique minimale pour débit calculé	1 bar
Temps de rinçage, plage de réglage	4/8/12 s

Caractéristiques

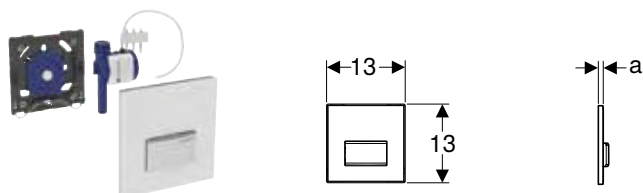
- Plaque de déclenchement avec verrou de fixation
- Réglage du temps de rinçage par buses d'air (pneumatique)
- Faible force de déclenchement
- Faible course
- Déclenchement du rinçage en relâchant la touche
- Volume de chasse réductible à 0,5 l par rinçage par la vis d'étranglement du kit d'installation
- Groupe de robinetteries II selon DIN 4109

Contenu de la livraison

- Plaque de déclenchement type 30
- Déclenchement pneumatique du rinçage, prémonté sur cadre de fixation
- Vanne pneumatique
- Matériel de fixation

N° de réf.	Couleur / surface	Matériau	UC1 [pc.]	EUR/pc.
116.017.KH.1	Plaque et touche : chromé brillant Bandes design : chromé mat	Matière synthétique	1	276.42
116.017.KJ.1	Plaque et touche : blanc Bandes design : chromé brillant	Matière synthétique	1	276.42
116.017.KK.1	Plaque et touche : blanc Bandes design : doré	Matière synthétique	1	276.42
116.017.KL.1	Plaque : blanc Touche : chromé mat	Matière synthétique	1	276.42
116.017.KM.1	Plaque et touche : noir Bandes design : chromé brillant	Matière synthétique	1	276.42
116.017.KN.1	Plaque et touche : chromé mat Bandes design : chromé brillant	Matière synthétique	1	276.42

Commande d'urinoir Geberit à déclenchement pneumatique du rinçage, plaque de déclenchement type 50



Utilisation

- Pour le déclenchement manuel du rinçage d'urinoirs
- Pour bâti-supports Geberit pour urinoir avec déclenchement par le devant
- Pour bâti-supports Geberit pour urinoir avec déclenchement par le dessus
- Pour montage dans des kits d'installation pour commandes d'urinoir Geberit (à partir de l'année de fabrication 2009)

Caractéristiques

- Plaque de déclenchement avec verrou de fixation
- Réglage du temps de rinçage par buses d'air (pneumatique)
- Faible force de déclenchement
- Faible course
- Déclenchement du rinçage en relâchant la touche
- Volume de chasse réductible à 0,5 l par rinçage par la vis d'étranglement du kit d'installation
- Groupe de robinetteries II selon DIN 4109

Caractéristiques techniques

Pression dynamique	1–8 bar
Pression d'essai maximale, eau	16 bar
Pression d'essai maximale, air / gaz inerte	3 bar
Humidité relative de l'air	< 100 %
Température maximale de l'eau	30 °C
Force de déclenchement	< 12 N
Débit à 1 bar sans limiteur de débit	0,3 l/s
Débit à 1 bar avec limiteur de débit	0,18 l/s
Débit calculé	0,22 l/s
Pression dynamique minimale pour débit calculé	1 bar
Temps de rinçage, plage de réglage	4/8/12 s

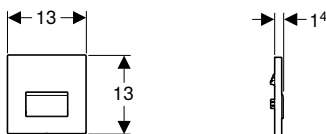

Contenu de la livraison

- Plaque de déclenchement type 50
- Déclenchement pneumatique du rinçage, prémonté sur cadre de fixation
- Vanne pneumatique
- Matériel de fixation

N° de réf.	Couleur / surface	Matériau	a [cm]	UC1 [pc.]	EUR/pc.
116.016.00.5	Personnalisable	Zinc moulé sous pression	0,8	1	371.81
116.016.11.5	Blanc alpin	Zinc moulé sous pression / mat. synth.	1,1	1	371.81
116.016.DW.5	Noir foncé RAL 9005	Zinc moulé sous pression / mat. synth.	1,1	1	371.81
116.016.GH.5	Chromé, brossé	Zinc moulé sous pression / laiton	1	1	521.01
116.016.JK.5	N Gris velouté	Zinc moulé sous pression / verre	1,2	1	438.21
116.016.JL.5	N Sable gris	Zinc moulé sous pression / verre	1,2	1	438.21
116.016.SD.5	Verre fumé réfléchissant	Zinc moulé sous pression / verre	1,2	1	438.21
116.016.SE.5	F Vert / Satiné	Zinc moulé sous pression / verre	1,2	1	438.21
116.016.SQ.5	F Chocolat	Zinc moulé sous pression / verre	1,2	1	438.21

N : Nouveau, disponibilité juin 2021; F : Fin de série avril 2021

Commande d'urinoir Geberit à déclenchement pneumatique du rinçage, plaque de déclenchement type 50, personnalisable



Utilisation

- Pour le déclenchement manuel du rinçage d'urinoirs
- Pour bâti-supports Geberit pour urinoir avec déclenchement par le devant
- Pour bâti-supports Geberit pour urinoir avec déclenchement par le dessus
- Pour montage dans des kits d'installation pour commandes d'urinoir Geberit (à partir de l'année de fabrication 2009)

Caractéristiques techniques

Pression dynamique	1–8 bar
Pression d'essai maximale, eau	16 bar
Pression d'essai maximale, air / gaz inerte	3 bar
Humidité relative de l'air	< 100 %
Température maximale de l'eau	30 °C
Force de déclenchement	< 12 N
Débit à 1 bar sans limiteur de débit	0,3 l/s
Débit à 1 bar avec limiteur de débit	0,18 l/s
Débit calculé	0,22 l/s
Pression dynamique minimale pour débit calculé	1 bar
Temps de rinçage, plage de réglage	4/8/12 s

Caractéristiques

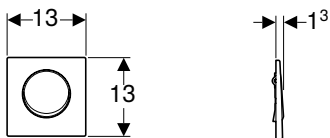

- Plaque de déclenchement en zinc moulé sous pression
- Plaque de déclenchement avec verrou de fixation
- Réglage du temps de rinçage par buses d'air (pneumatique)
- Faible force de déclenchement
- Faible course
- Déclenchement du rinçage en relâchant la touche
- Volume de chasse réductible à 0,5 l par rinçage par la vis d'étranglement du kit d'installation
- Groupe de robinetteries II selon DIN 4109

Contenu de la livraison

- Plaque de déclenchement type 50
- Déclenchement pneumatique du rinçage, prémonté sur cadre de fixation
- Vanne pneumatique
- Matériel de fixation

N° de réf.	Couleur / surface	UC1 [pc.]	EUR/pc.
116.016.00.1	Personnalisable	1	371.81

Commande d'urinoir Geberit à déclenchement pneumatique du rinçage, plaque de déclenchement Mambo



Utilisation

- Pour le déclenchement manuel du rinçage d'urinoirs
- Pour bâti-supports Geberit pour urinoir avec déclenchement par le devant
- Pour bâti-supports Geberit pour urinoir avec déclenchement par le dessus
- Pour montage dans des kits d'installation pour commandes d'urinoir Geberit (à partir de l'année de fabrication 2009)

Caractéristiques techniques

Pression dynamique	1-8 bar
Pression d'essai maximale, eau	16 bar
Pression d'essai maximale, air / gaz inerte	3 bar
Humidité relative de l'air	< 100 %
Température maximale de l'eau	30 °C
Force de déclenchement	< 12 N
Débit à 1 bar sans limiteur de débit	0,3 l/s
Débit à 1 bar avec limiteur de débit	0,18 l/s
Débit calculé	0,22 l/s
Pression dynamique minimale pour débit calculé	1 bar
Temps de rinçage, plage de réglage	4/8/12 s

Caractéristiques

- Plaque de déclenchement avec verrou de fixation
- Réglage du temps de rinçage par buses d'air (pneumatique)
- Faible force de déclenchement
- Faible course
- Déclenchement du rinçage en relâchant la touche
- Volume de chasse réductible à 0,5 l par rinçage par la vis d'étranglement du kit d'installation
- Groupe de robinetteries II selon DIN 4109

Contenu de la livraison

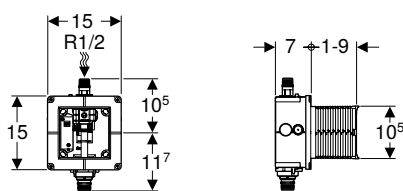
- Plaque de déclenchement Mambo
- Déclenchement pneumatique du rinçage, prémonté sur cadre de fixation
- Vanne pneumatique
- Matériel de fixation

N° de réf.	Couleur / surface	Matériau	UC1 [pc.]	EUR/pc.
116.013.FW.1	Brossé	Acier inoxydable	1	249.63

Accessoires

Kits d'encastrement et de remplacement

Kit d'installation Geberit pour commande d'urinoir universelle



Utilisation

- Pour montage encastré dans une construction massive
- Pour loger des commandes d'urinoir Geberit (à partir de l'année de fabrication 2009)

Caractéristiques techniques

Pression dynamique	1-8 bar
Pression d'essai maximale, eau	16 bar
Humidité relative de l'air	95 %
Température maximale de l'eau	30 °C
Débit à 1 bar sans limiteur de débit	0,3 l/s
Débit à 1 bar avec limiteur de débit	0,24 l/s
Débit calculé	0,3 l/s
Pression dynamique minimale pour débit calculé	1 bar

Caractéristiques

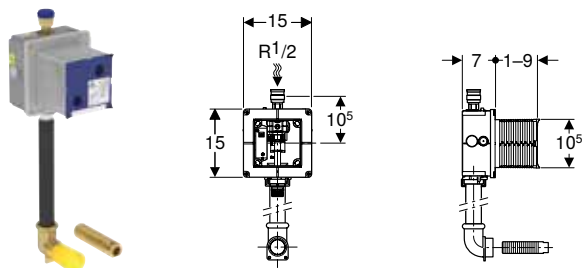
- Alimentation par le haut au centre
- Fourreau pour rinçage des conduites, prémonté
- Avec mamelon en matière synthétique
- Robinet d'arrêt avec étranglement, prémonté
- Raccordement électrique préparé
- Boîtier de réservation pour trappe de visite, protège de l'humidité et de la poussière
- Boîtier de réservation pour trappe de visite à recouper sans outils

Contenu de la livraison

- Boîtier de réservation avec couvercle
- Alimentation R 1/2"
- Boîtier à encastrer
- Robinet d'arrêt avec étranglement
- Fourreau
- Borne de raccordement

N° de réf.	UC2 [pc.]	UC1 [pc.]	EUR/pc.
116.001.00.1	10	1	111.55

Kit d'installation Geberit pour urinoirs Preda, Selva et Tamina, pour commande d'urinoir



Utilisation

- Pour montage encastré dans une construction massive
- Pour loger des commandes d'urinoir Geberit (à partir de l'année de fabrication 2009)
- Pour urinoirs Geberit Preda et Selva pour les commandes d'urinoir à encastrer

Caractéristiques techniques

Pression dynamique	1-8 bar
Pression d'essai maximale, eau	16 bar
Humidité relative de l'air	95 %
Température maximale de l'eau	30 °C
Débit à 1 bar sans limiteur de débit	0,3 l/s
Débit à 1 bar avec limiteur de débit	0,24 l/s
Débit calculé	0,3 l/s
Pression dynamique minimale pour débit calculé	1 bar

Caractéristiques

- Alimentation par le haut au centre
- Fourreau pour rinçage des conduites, prémonté
- Avec mamelon en matière synthétique
- Robinet d'arrêt avec étranglement, prémonté
- Raccordement électrique préparé
- Boîtier de réservation pour trappe de visite, protège de l'humidité et de la poussière
- Boîtier de réservation pour trappe de visite à recouper sans outils

Contenu de la livraison

- Boîtier de réservation avec couvercle
- Alimentation R 1/2"
- Boîtier à encastrer
- Robinet d'arrêt avec étranglement
- Fourreau
- Borne de raccordement
- Tube de chasse en PE-HD, ø 32 mm
- Equerre de raccordement 90° avec filetage femelle G 1"
- Pièce de raccordement

N° de réf.	UC1 [pc.]	EUR/pc.
116.005.00.1	1	130.34

Kits de rénovation

Kit de rénovation Geberit pour commande d'urinoir électronique, plaque de fermeture 13 x 13 cm, pour bâti-support, arrivée d'eau emboîtée



Utilisation

- Pour transformer des commandes d'urinoirs existantes Geberit à déclenchement électronique du rinçage et plaque de fermeture 13 x 13 cm
- Pour transformer en urinoirs Geberit Selva et Tamina pour commandes d'urinoir à encastrer
- Pour transformer des bâti-supports Geberit pour urinoirs avec arrivée d'eau emboîtée

Contenu de la livraison

- Electrovanne avec régulateur de débit 14 l/min
- Adaptateur de rééquipement pour arrivée d'eau Rp 1/2"
- Joint torique en EPDM
- Applique G 1/2" / G 1/2"

N° de réf.	UC1 [pc.]	EUR/pc.
115.911.00.1	1	205.41

Kit de rénovation Geberit pour commande d'urinoir pneumatique, plaque de déclenchement 13 x 13 cm, pour bâti-support, arrivée d'eau emboîtée



Utilisation

- Pour transformer des commandes d'urinoirs existantes Geberit à déclenchement pneumatique du rinçage et plaque de déclenchement 13 x 13 cm
- Pour transformer en urinoirs Geberit Selva et Tamina pour commandes d'urinoir à encastrer
- Pour transformer des bâti-supports Geberit pour urinoirs avec arrivée d'eau emboîtée

Contenu de la livraison

- Vanne pneumatique avec régulateur de débit 14 l/min
- Adaptateur de rééquipement pour arrivée d'eau Rp 1/2"
- Joint torique en EPDM
- Applique G 1/2" / G 1/2"

N° de réf.

UC1 EUR/pc.
[pc.]

115.912.00.1

1 205.41

Kit de rénovation Geberit pour commande d'urinoir électronique, plaque de fermeture 13 x 13 cm, pour bâti-support, arrivée d'eau vissée



Utilisation

- Pour transformer des commandes d'urinoirs existantes Geberit à déclenchement électronique du rinçage et plaque de fermeture 13 x 13 cm
- Pour transformer en urinoirs Geberit Selva et Tamina pour commandes d'urinoir à encastrer
- Pour transformer des urinoirs avec effet d'eau et arrivée d'eau vissée
- Pour transformer des céramiques d'urinoir Laufen Taro-Nova et Tamaro
- Pour transformer des bâti-supports Geberit pour urinoirs avec arrivée d'eau vissée

Contenu de la livraison

- Electrovanne avec régulateur de débit 14 l/min
- Douille réductrice G 1"-G 1/2"

N° de réf.

UC1 EUR/pc.
[pc.]

115.915.00.1

1 187.27

Kit de rénovation Geberit pour commande d'urinoir pneumatique, plaque de déclenchement 13 x 13 cm, pour bâti-support, arrivée d'eau vissée



Utilisation

- Pour transformer des commandes d'urinoirs existantes Geberit à déclenchement pneumatique du rinçage et plaque de déclenchement 13 x 13 cm
- Pour transformer en urinoirs Geberit Selva et Tamina pour commandes d'urinoir à encastrer
- Pour transformer des urinoirs avec effet d'eau et arrivée d'eau vissée
- Pour transformer des céramiques d'urinoir Laufen Taro-Nova et Tamaro
- Pour transformer des bâti-supports Geberit pour urinoirs avec arrivée d'eau vissée

Contenu de la livraison

- Vanne pneumatique avec régulateur de débit 14 l/min
- Douille réductrice G 1"-G 1/2"

N° de réf.	UC1	EUR/pc.
115.916.00.1	1	187.27

Kit d'installation Geberit pour commande d'urinoir, plaque de fermeture et plaque de déclenchement 13 x 13 cm, kit d'encastrement avec tube de chasse



Utilisation

- Pour transformer des commandes d'urinoirs existantes Geberit à déclenchement pneumatique ou électronique du rinçage et plaque de déclenchement 13 x 13 cm
- Pour transformer en urinoirs Geberit Selva et Tamina avec commande intégrée
- Pour transformer des kits d'installation avec arrivée d'eau emboîtée ou vissée
- Pour transformer des céramiques d'urinoir Laufen Taro-Nova et Tamaro

Contenu de la livraison

- Réduction G 3/4"-DN 8
- Robinet à boisseau sphérique G 3/8"
- Flexible à tresse métallique 1/2"-3/8"
- Plaque de fermeture

N° de réf.	UC1	EUR/pc.
115.913.00.1	1	282.16



- Les urinoirs Geberit Selva et Tamina alimentés sur secteur ne doivent être employés que dans des rénovations sous réserve qu'il soit possible de réaliser un raccordement au secteur conforme à la réglementation nationale
- Pour des raisons de sécurité, le câble secteur ne doit pas passer par le tube de chasse

Applique 90° Geberit pour rénovations, pour commande d'urinoir dissimulée



Utilisation

- Pour transformer des commandes d'urinoirs Geberit non visibles existantes
- Pour transformer en urinoirs Geberit Selva et Tamina avec commande intégrée

Contenu de la livraison

- Applique 90°

N° de réf.

UC1 EUR/pc.
[pc.]

115.917.00.1

1 75.53



- Les urinoirs Geberit Selva et Tamina alimentés sur secteur ne doivent être employés que dans des rénovations sous réserve qu'il soit possible de réaliser un raccordement au secteur conforme à la réglementation nationale

Kit d'installation Geberit pour commande d'urinoir, plaque de déclenchement 16 x 16 cm, pour bâti-support ou kit d'encastrement avec tube de chasse



Utilisation

- Pour transformer des commandes d'urinoirs existantes Geberit à déclenchement pneumatique ou électronique du rinçage et plaque de déclenchement 16 x 16 cm
- Pour commandes d'urinoir avec vanne d'isolement grise
- Pour bâti-supports Geberit et kits d'installation avec tubes de chasse
- Pour transformer en urinoirs Geberit Selva et Tamina avec commande intégrée
- Pour transformer des céramiques d'urinoir Laufen Taro-Nova et Tamaro

Contenu de la livraison

- Réduction G 3/4"-DN 8
- Robinet à boisseau sphérique G 3/8"
- Flexible à tresse métallique 1/2"-3/8"
- Plaque de fermeture

N° de réf.

UC1 EUR/pc.
[pc.]

115.928.00.1

1 286.99



- Les urinoirs Geberit Selva et Tamina alimentés sur secteur ne doivent être employés que dans des rénovations sous réserve qu'il soit possible de réaliser un raccordement au secteur conforme à la réglementation nationale
- Pour des raisons de sécurité, le câble secteur ne doit pas passer par le tube de chasse

Kit de rénovation Geberit pour commande d'urinoir, plaque de fermeture ou plaque de déclenchement 18 x 21 cm



Utilisation

- Pour transformer des commandes d'urinoirs existants Geberit à déclenchement pneumatique ou électronique du rinçage et plaque de déclenchement 18 x 21 cm
- Pour bâti-supports Geberit et kits d'installation avec tubes de chasse
- Pour transformer en urinoirs Geberit Selva et Tamina avec commande intégrée
- Pour transformer des céramiques d'urinoir Laufen Taro-Nova et Tamaro

Contenu de la livraison

- Réduction G 3/4"-DN 8
- Robinet à boisseau sphérique G 3/8"
- Flexible à tresse métallique 1/2"-3/8"
- Plaque de fermeture

N° de réf.	UC1 [pc.]	EUR/pc.
115.998.00.1	1	286.99



- Les urinoirs Geberit Selva et Tamina alimentés sur secteur ne doivent être employés que dans des rénovations sous réserve qu'il soit possible de réaliser un raccordement au secteur conforme à la réglementation nationale
- Pour des raisons de sécurité, le câble secteur ne doit pas passer par le tube de chasse

Tubes de chasse, coudes de chasse et raccords

Raccord de transition Geberit

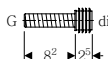


Caractéristiques techniques

Matériau	Laiton
----------	--------

N° de réf.	UC1 [pc.]	EUR/pc.
119.707.00.1	1	33.86

Rallonge de coude de chasse Geberit avec manchette



Utilisation

- Pour urinoirs avec manchette d'alimentation emboîtée

Caractéristiques techniques

Matériau	Laiton
----------	--------

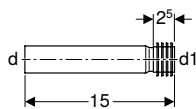
N° de réf.	G ["]	di, ø [mm]	UC1 [pc.]	EUR/pc.
119.702.00.1	1/2	35	1	51.95

Urinoirs

Accessoires

Tubes de chasse, coudes de chasse et raccords

Rallonge de coude de chasse Geberit avec manchette



Utilisation

- Pour le raccordement à des urinoirs

Contenu de la livraison

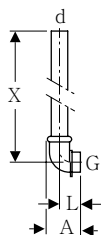
- Manchette en EPDM

Caractéristiques techniques

Matériau	PE-HD
----------	-------

N° de réf.	d, ø [mm]	d1, ø [mm]	UC2 [pc.]	UC1 [pc.]	EUR/pc.
152.489.16.1	32	35	10	1	13.40

Pièce intermédiaire de tube de chasse Geberit

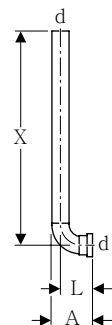


Caractéristiques techniques

Matériau	PE / bronze
----------	-------------

N° de réf.	d, ø [mm]	G [°]	A [cm]	L [cm]	X [cm]	UC2 [pc.]	UC1 [pc.]	EUR/pc.
119.703.16.1	32	1	6,5	4	44	10	1	42.30

Pièce intermédiaire de tube de chasse Geberit



Utilisation

- Pour urinoirs avec manchette d'alimentation emboîtée
- Pour le raccordement aux kits d'installation pour commande d'urinoir Geberit

Contenu de la livraison

- Bouchon de protection

Caractéristiques techniques

Matériau	PE-HD
----------	-------

N° de réf.	d, ø [mm]	A [cm]	L [cm]	X [cm]	UC3 [pc.]	UC2 [pc.]	UC1 [pc.]	EUR/pc.
119.704.16.1	32	7,5	6	52	50	10	1	34.85

Pour commandes d'urinoir

Régulateur de débit Geberit 9 l/min, pour commandes d'urinoir



Utilisation


- Pour montage dans des vannes pneumatiques pour commandes d'urinoir Geberit
- Pour montage dans l'électrovanne pour les commandes d'urinoir Geberit
- Pour la réduction du volume de chasse avec une forte pression d'entrée

Caractéristiques

- Réduit le débit à 9 l/min

N° de réf.	UC1 [pc.]	EUR/pc.
243.579.00.1	1	11.45





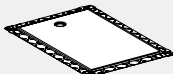

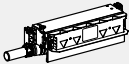










Douches

Vue d'ensemble de la gamme – Douches de plain pied Geberit.....	292
Receveurs de douche	294
Receveurs de douche en matériau minéral	294
Vue d'ensemble de la gamme – Receveur de douche Geberit Setaplano	295
Bâti-supports	300
Bondes de douche	302
Séparations de douche	308
Séparations de douche pour douche de plain-pied	308
Accessoires.....	308
Evacuation des sols pour douches	309
Canivelles de douche	309
Vue d'ensemble de la gamme – Canivelles de douche Geberit	309
Accessoires pour canivelles de douche	315
Bondes pour douche de plain pied.....	316
Récapitulatif des accessoires – Bondes Geberit pour douches de plain pied	316
Accessoires pour bondes pour douche de plain pied	321
Evacuation murales	324
Vue d'ensemble de la gamme – Evacuations murales Geberit	324
Accessoires pour évacuations murales.....	332
Niches de rangement pour douches	336
Niches de rangement	336
Accessoires.....	337

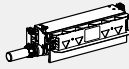
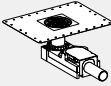
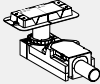






Vue d'ensemble de la gamme – Douches de plain pied Geberit

Geberit France, Version: septembre 2020

Vue d'ensemble de la gamme – Douches de plain pied Geberit	Receveur de douche Geberit Setaplano	Canivelle de douche Geberit CleanLine et bonde pour douche de plain-pied Geberit	Evacuation murale Geberit
			
Kits d'installation pour receveur de douche Geberit Setaplano			
Pour hauteur de montage 11,5–16,5 cm (dimension pour hauteurs de chape carrelage inclus)			
154.010.00.1 Bonde de douche Geberit avec quatre pieds, pour receveur de douche Setaplano, garde d'eau 50 mm		✓	
154.013.00.1 Bonde de douche Geberit avec six pieds, pour receveur de douche Setaplano, garde d'eau 50 mm		✓	
Pour hauteur de montage 9,5–11,5 cm (dimension pour hauteurs de chape carrelage inclus)			
154.020.00.1 Bonde de douche Geberit avec quatre pieds, pour receveur de douche Setaplano, garde d'eau 30 mm		✓	
154.021.00.1 Bonde de douche Geberit avec six pieds, pour receveur de douche Setaplano, garde d'eau 30 mm		✓	
154.016.00.1 Bonde Geberit pour receveur de douche Setaplano, garde d'eau 50 mm		✓	
Pour hauteur de montage 7,5–9,5 cm (dimension pour hauteurs de chape carrelage inclus)			
154.022.00.1 Bonde Geberit pour receveur de douche Setaplano, garde d'eau 30 mm		✓	
Pour hauteur de montage 6–9,5 cm (dimension pour hauteurs de chape carrelage inclus)			
154.030.00.1 Raccordement à l'évacuation Geberit avec quatre pieds, pour receveur de douche Setaplano, installation avec traversée de dalle		✓	
154.031.00.1 Raccordement à l'évacuation Geberit avec six pieds, pour receveur de douche Setaplano, installation avec traversée de dalle		✓	
154.032.00.1 Raccordement à l'évacuation Geberit pour receveur de douche Setaplano, installation avec traversée de dalle		✓	
Accessoires, garde d'eau jusqu'à 25 cm (dimension pour chape, carrelage inclus)			
154.036.00.1 Kit de rallonges de pied Geberit pour cadre d'installation pour surface de douche Setaplano		✓	

Geberit France, Version: septembre 2020

Vue d'ensemble de la gamme – Douches de plain pied Geberit	Receveur de douche Geberit Setaplano	Canivelle de douche Geberit CleanLine et bonde pour douche de plain-pied Geberit	Evacuation murale Geberit
			
Kits d'installation pour canivelles de douche Geberit CleanLine et bondes pour douche de plain-pied Geberit			
Pour hauteur de montage 9–22 cm (dimension pour hauteur de chape, carrelage et pente exclus), garde d'eau 50 mm			
154.150.00.1			
Kit d'installation Geberit pour canivelles de douche de la série CleanLine, pour hauteur de chape au niveau de l'arrivée d'eau 90–220 mm		✓	
154.050.00.1			
Bonde pour douche de plain-pied Geberit pour hauteur de chape au niveau de l'arrivée d'eau 90–220 mm		✓	
Pour hauteur de montage 6,5–9 cm (dimension pour hauteurs de chape carrelage et pente exclus), garde d'eau 30 mm			
154.152.00.1			
Kit d'installation Geberit pour canivelles de douche de la série CleanLine, pour hauteur de chape au niveau de l'arrivée d'eau 65–90 mm		✓	
154.052.00.1			
Bonde pour douche de plain-pied Geberit pour hauteur de chape au niveau de l'arrivée d'eau 65–90 mm		✓	
Pour hauteur de montage 2–25 cm (dimension pour hauteurs de chape, carrelage et pente exclus), sans siphon			
154.153.00.1			
Kit d'installation Geberit pour canivelles de douche de la série CleanLine, installation avec traversée de dalle		✓	
154.053.00.1			
Bonde Geberit pour douche de plain pied, avec traversée de dalle		✓	
Bâti-supports pour douches			
Pour hauteur de montage 9–20 cm (dimension pour hauteur de chape, carrelage et pente exclus), garde d'eau 50 mm			
111.591.00.1			
Bâti-support Geberit Duofix pour douche, 50 cm, avec évacuation murale, pour hauteur de chape au niveau de l'arrivée d'eau 90–200 mm			✓
111.580.00.1			
Bâti-support Geberit Duofix pour douche, 130 cm, avec évacuation murale, robinetterie murale à encastrer, pour hauteur de chape au niveau de l'arrivée d'eau 90–200 mm			✓
111.587.00.1			
Bâti-support Geberit Duofix pour douche, 130 cm, avec évacuation murale, robinetterie murale apparente, pour hauteur de chape au niveau de l'arrivée d'eau 90–200 mm			✓
Pour hauteur de montage 6,5–9 cm (dimension pour hauteurs de chape carrelage et pente exclus), garde d'eau 30 mm			
111.593.00.1			
Bâti-support Geberit Duofix pour douche, 50 cm, avec évacuation murale, pour hauteur de chape au niveau de l'arrivée d'eau 65–90 mm			✓
111.581.00.1			
Bâti-support Geberit Duofix pour douche, 130 cm, avec évacuation murale, robinetterie murale à encastrer, pour hauteur de chape au niveau de l'arrivée d'eau 65–90 mm			✓
111.589.00.1			
Bâti-support Geberit Duofix pour douche, 130 cm, avec évacuation murale, robinetterie murale apparente, pour hauteur de chape au niveau de l'arrivée d'eau 65–90 mm			✓

✓ Compatible

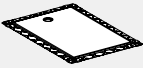

Receveurs de douche

Receveurs de douche en matériau minéral

Vue d'ensemble de la gamme – Receveur de douche Geberit Setaplano

Geberit France, Version: septembre 2020

Accessoires Geberit pour receveur de douche Setaplano	Receveur de douche Geberit Setaplano								
	154.292.11.1	154.293.11.1	154.260.11.1	154.262.11.1	154.264.11.1	154.266.11.1	154.267.11.1	154.268.11.1	154.269.11.1
	75 x 90 cm	75 x 170 cm	80 x 80 cm	80 x 100 cm	80 x 120 cm	80 x 140 cm	80 x 150 cm	80 x 160 cm	80 x 170 cm
									
Cadre d'installation Geberit pour receveurs de douche Setaplano	154.492.00.1	154.493.00.1	154.460.00.1	154.462.00.1	154.464.00.1	154.466.00.1	154.467.00.1	154.468.00.1	154.469.00.1
Kits d'installation pour hauteur de montage 11,5–16,5 cm									
154.010.00.1 Bonde de douche Geberit avec quatre pieds, pour receveur de douche Setaplano, garde d'eau 50 mm		✓		✓	✓				
154.013.00.1 Bonde de douche Geberit avec six pieds, pour receveur de douche Setaplano, garde d'eau 50 mm			✓			✓	✓	✓	✓
Kits d'installation pour hauteur de montage 9,5–11,5 cm									
154.020.00.1 Bonde de douche Geberit avec quatre pieds, pour receveur de douche Setaplano, garde d'eau 30 mm		✓		✓	✓				
154.021.00.1 Bonde de douche Geberit avec six pieds, pour receveur de douche Setaplano, garde d'eau 30 mm			✓			✓	✓	✓	✓
Kits d'installation pour hauteur de montage 6–9,5 cm									
154.030.00.1 Raccordement à l'évacuation Geberit avec quatre pieds, pour receveur de douche Setaplano, installation avec traversée de dalle		✓		✓	✓				
154.031.00.1 Raccordement à l'évacuation Geberit avec six pieds, pour receveur de douche Setaplano, installation avec traversée de dalle			✓			✓	✓	✓	✓
Accessoires, garde d'eau jusqu'à 25 cm									
154.036.00.1 Kit de rallonges de pied Geberit pour cadre d'installation pour surface de douche Setaplano				2 kits	2 kits	3 kits	3 kits	3 kits	
Kits d'installation pour hauteur de montage 11,5–25 cm - sans cadre d'installation									
154.016.00.1 Bonde Geberit pour receveur de douche Setaplano, garde d'eau 50 mm		✓	✓	✓	✓	✓	✓	✓	✓
Kits d'installation pour hauteur de montage 9,5–11,5 cm - sans cadre d'installation									
154.022.00.1 Bonde Geberit pour receveur de douche Setaplano, garde d'eau 30 mm		✓	✓	✓	✓	✓	✓	✓	✓

Receveur de douche Geberit Setaplano											Receveur de douche Geberit Setaplano, 120 x 120 cm
154.270.11.1	154.271.11.1	154.273.11.1	154.275.11.1	154.277.11.1	154.278.11.1	154.280.11.1	154.282.11.1	154.284.11.1	154.286.11.1	154.290.11.1	
90 x 90 cm	90 x 100 cm	90 x 120 cm	90 x 140 cm	90 x 160 cm	90 x 170 cm	100 x 100 cm	100 x 120 cm	100 x 140 cm	100 x 160 cm	120 x 120 cm	
											
154.470.00.1	154.471.00.1	154.473.00.1	154.475.00.1	154.477.00.1	154.478.00.1	154.480.00.1	154.482.00.1	154.484.00.1	154.486.00.1	154.490.00.1	
✓	✓					✓					
		✓	✓	✓	✓		✓	✓	✓	✓	
✓	✓					✓					
		✓	✓	✓	✓		✓	✓	✓	✓	
✓	✓					✓					
		✓	✓	✓	✓		✓	✓	✓	✓	
2 kits	2 kits	3 kits	3 kits			2 kits	3 kits	3 kits		4 kits	
✓	✓	✓	✓	✓	✓	✓	✓	✓	✓	✓	
✓	✓	✓	✓	✓	✓	✓	✓	✓	✓	✓	






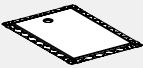

Douches

Receveurs de douche

Receveurs de douche en matériau minéral

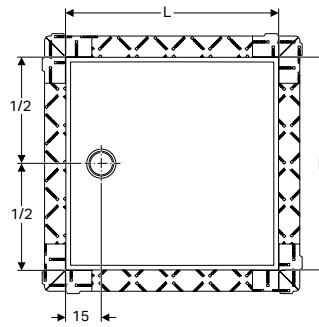
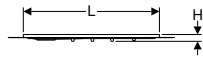
Geberit France, Version: septembre 2020

Accessoires Geberit pour receveur de douche Setaplano	Receveur de douche Geberit Setaplano									
	154.292.11.1	154.293.11.1	154.260.11.1	154.262.11.1	154.264.11.1	154.266.11.1	154.267.11.1	154.268.11.1	154.269.11.1	
	75 x 90 cm	75 x 170 cm	80 x 80 cm	80 x 100 cm	80 x 120 cm	80 x 140 cm	80 x 150 cm	80 x 160 cm	80 x 170 cm	
										
Cadre d'installation Geberit pour receveurs de douche Setaplano	154.492.00.1	154.493.00.1	154.460.00.1	154.462.00.1	154.464.00.1	154.466.00.1	154.467.00.1	154.468.00.1	154.469.00.1	
Kits d'installation pour hauteur de montage 4-25 cm - sans cadre d'installation										
154.032.00.1										
Raccordement à l'évacuation Geberit pour receveur de douche Setaplano, installation avec traversée de dalle		✓	✓	✓	✓	✓	✓	✓	✓	✓
Kits d'installation pour hauteur de montage 11,5-16,5 cm - sans pieds										
154.017.00.1										
Bonde Geberit avec support de siphon, pour receveur de douche Setaplano, garde d'eau 50 mm		✓	✓	✓	✓	✓	✓	✓	✓	✓
✓ Compatible										

Receveur de douche Geberit Setaplano											Receveur de douche Geberit Setaplano, 120 x 120 cm
154.270.11.1	154.271.11.1	154.273.11.1	154.275.11.1	154.277.11.1	154.278.11.1	154.280.11.1	154.282.11.1	154.284.11.1	154.286.11.1	154.290.11.1	
90 x 90 cm	90 x 100 cm	90 x 120 cm	90 x 140 cm	90 x 160 cm	90 x 170 cm	100 x 100 cm	100 x 120 cm	100 x 140 cm	100 x 160 cm	120 x 120 cm	
											
154.470.00.1	154.471.00.1	154.473.00.1	154.475.00.1	154.477.00.1	154.478.00.1	154.480.00.1	154.482.00.1	154.484.00.1	154.486.00.1	154.490.00.1	
✓	✓	✓	✓	✓	✓	✓	✓	✓	✓	✓	
✓	✓	✓	✓	✓	✓	✓	✓	✓	✓	✓	



Receveur de douche Geberit Setaplano



Utilisation

- Pour utilisation comme receveur de douche de plain pied
- Pour montage surélevé jusqu'à 2 cm au dessus du sol fini
- Pour une hauteur de la chape jusqu'à la bordure supérieure du sol fini 6–25 cm
- Pour les étanchéités combinées
- Pour construction adaptée aux personnes à mobilité réduite

Caractéristiques techniques

Matériau	Varicor®
----------	----------

Caractéristiques

- Antidérapant pour zones humides de circulation pieds nus classe C (DIN 51097)
- Exigences sévères en matière de protection acoustique remplies avec les cadres d'installation Geberit
- Natte d'étanchéité prémontée
- Natte d'étanchéité, 10 cm sur tout le pourtour, pour raccorder aux systèmes d'étanchement
- Capacité de charge jusqu'à 300 kg
- Nettoyage simple

Contenu de la livraison

- Film de protection

N° de réf.	Couleur / surface	L [cm]	B [cm]	H [cm]	UC4 [pc.]	UC1 [pc.]	EUR/pc.
154.260.11.1	Blanc alpin	80	80	4,5	8	1	780.01
154.270.11.1	Blanc alpin	90	90	4,5	8	1	781.00
154.280.11.1	Blanc alpin	100	100	4,5	8	1	1055.96

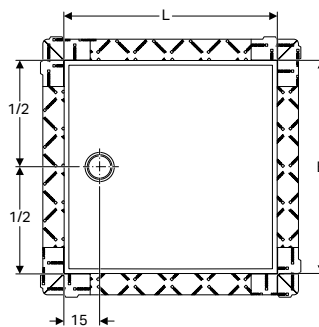
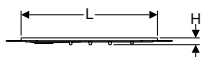
A commander en supplément

- Cadre d'installation pour receveurs de douche Geberit en matériau minéral
- Bonde pour receveurs de douche Geberit en matériau minéral



- Les instructions de montage pour receveur de douche Geberit et le cadre d'installation Geberit pour receveurs de douche sont jointes aux bondes de douche correspondantes

Receveur de douche Geberit Setaplano, 120 x 120 cm



Utilisation

- Pour utilisation comme receveur de douche de plain pied
- Pour montage surélevé jusqu'à 2 cm au dessus du sol fini
- Pour une hauteur de la chape jusqu'à la bordure supérieure du sol fini 9,5–25 cm
- Pour les étanchéités combinées
- Pour construction adaptée aux personnes à mobilité réduite

Caractéristiques techniques

Matériau	Varicor®
----------	----------

Caractéristiques

- Antidérapant pour zones humides de circulation pieds nus classe C (DIN 51097)
- Exigences sévères en matière de protection acoustique remplies avec les cadres d'installation Geberit
- Natte d'étanchéité prémontée
- Natte d'étanchéité, 10 cm sur tout le pourtour, pour raccorder aux systèmes d'étanchement
- Capacité de charge jusqu'à 300 kg
- Nettoyage simple

Contenu de la livraison

- Film de protection

N° de réf.	Couleur / surface	L [cm]	B [cm]	H [cm]	UC4 [pc.]	UC1 [pc.]	EUR/pc.
154.290.11.1	Blanc alpin	120	120	4,5	8	1	1275.92

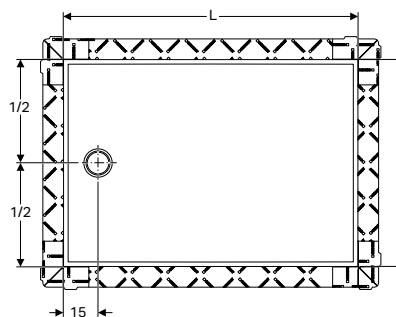
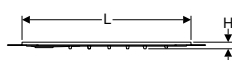
A commander en supplément

- Cadre d'installation pour receveurs de douche Geberit en matériau minéral
- Bonde pour receveurs de douche Geberit en matériau minéral



- Les instructions de montage pour receveur de douche Geberit et le cadre d'installation Geberit pour receveurs de douche sont jointes aux bondes de douche correspondantes

Receveur de douche Geberit Setaplano



Utilisation

- Pour utilisation comme receveur de douche de plain pied
- Pour montage surélevé jusqu'à 2 cm au dessus du sol fini
- Pour une hauteur de la chape jusqu'à la bordure supérieure du sol fini 6–25 cm
- Pour les étanchéités combinées
- Pour construction adaptée aux personnes à mobilité réduite

Caractéristiques techniques

Matériau	Varicor®
----------	----------

Caractéristiques

- Antidérapant pour zones humides de circulation pieds nus classe C (DIN 51097)
- Exigences sévères en matière de protection acoustique remplies avec les cadres d'installation Geberit
- Natte d'étanchéité prémontée
- Natte d'étanchéité, 10 cm sur tout le pourtour, pour raccorder aux systèmes d'étanchement
- Capacité de charge jusqu'à 300 kg
- Nettoyage simple

Contenu de la livraison

- Film de protection

N° de réf.	Couleur / surface	L [cm]	B [cm]	H [cm]	UC4 [pc.]	UC1 [pc.]	EUR/pc.
154.262.11.1	Blanc alpin	100	80	4,5	8	1	922.33
154.271.11.1	Blanc alpin	100	90	4,5	8	1	986.89
154.264.11.1	Blanc alpin	120	80	4,5	8	1	1027.98
154.273.11.1	Blanc alpin	120	90	4,5	8	1	1099.94
154.282.11.1	Blanc alpin	120	100	4,5	8	1	1176.93
154.266.11.1	Blanc alpin	140	80	4,5	8	1	1114.44
154.275.11.1	Blanc alpin	140	90	4,5	8	1	1192.46
154.284.11.1	Blanc alpin	140	100	4,5	8	1	1275.92
154.267.11.1	Blanc alpin	150	80	4,5	8	1	1151.45

A commander en supplément

- Cadre d'installation pour receveurs de douche Geberit en matériau minéral
- Bonde pour receveurs de douche Geberit en matériau minéral

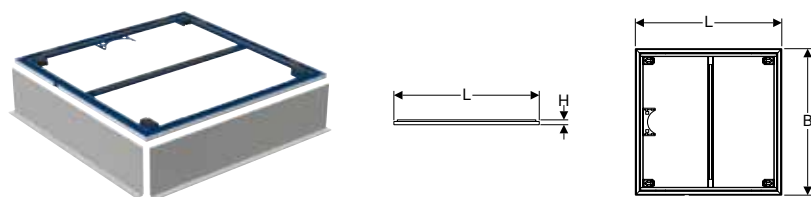


- Les instructions de montage pour receveur de douche Geberit et le cadre d'installation Geberit pour receveurs de douche sont jointes aux bondes de douche correspondantes



Bâti-supports

Cadre d'installation Geberit pour receveur de douche Setaplano, jusqu'à 100 cm, pour quatre pieds



Utilisation

- Pour montage de receveurs de douche Geberit Setaplano dans les bâtiments
- Pour une hauteur de la chape jusqu'à la bordure supérieure du sol fini 6–25 cm
- Pour installation avant ou après le coulage de la chape

Caractéristiques techniques

Matériau	Acier thermopoudré
----------	--------------------

N° de réf.	L [cm]	B [cm]	H [cm]	UC4 [pc.]	UC1 [pc.]	EUR/pc.
154.460.00.1	80	80	3	10	1	325.01
154.470.00.1	90	90	3	10	1	325.42
154.462.00.1	100	80	3	10	1	371.91
154.471.00.1	100	90	3	10	1	371.91
154.480.00.1	100	100	3	10	1	371.91

Caractéristiques

- Garnitures d'isolant phonique prémontées
- Support pour fixation au sol prémonté
- Support de siphon prémonté
- Réglable en hauteur par le haut

Contenu de la livraison

- 2 plaques de coffrage préconfectionnées

A commander en supplément

- Receveur de douche Setaplano
- Bonde de douche Geberit avec quatre pieds, pour receveur de douche Setaplano, garde d'eau 50 mm → p. 302
- Bonde de douche Geberit avec quatre pieds, pour receveur de douche Setaplano, garde d'eau 30 mm → p. 303
- Raccordement à l'évacuation Geberit avec quatre pieds, pour receveur de douche Setaplano, installation avec traversée de dalle → p. 304

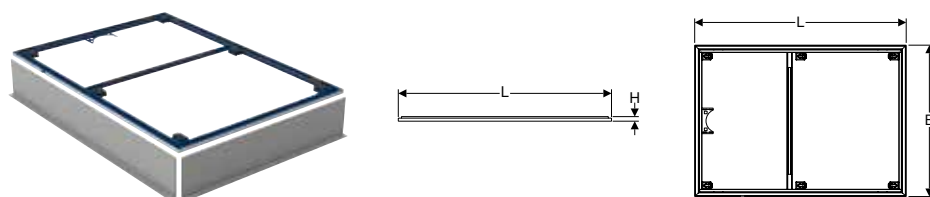
Accessoires

- Kit de rallonges de pied Geberit pour cadre d'installation pour surface de douche Setaplano → p. 302



- Pour ces cadres d'installation, un kit d'encastrement avec 4 pieds doit être commandé
- Les instructions de montage pour receveur de douche Geberit et le cadre d'installation Geberit pour receveurs de douche sont jointes aux bondes de douche correspondantes

Cadre d'installation Geberit pour receveur de douche Setaplano, plus de 100 cm, pour six pieds



Utilisation

- Pour montage de receveurs de douche Geberit Setaplano dans les bâtiments
- Pour une hauteur de la chape jusqu'à la bordure supérieure du sol fini 6–25 cm
- Pour installation avant ou après le coulage de la chape

Caractéristiques techniques

Matériau	Acier thermopoudré
----------	--------------------

Caractéristiques

- Garnitures d'isolant phonique prémontées
- Support pour fixation au sol prémonté
- Support de siphon prémonté
- Réglable en hauteur par le haut

Contenu de la livraison

- 2 plaques de coffrage préconfectionnées

N° de réf.	L [cm]	B [cm]	H [cm]	UC4 [pc.]	UC1 [pc.]	EUR/pc.
154.464.00.1	120	80	3	10	1	414.52
154.473.00.1	120	90	3	10	1	414.52
154.482.00.1	120	100	3	10	1	414.52
154.466.00.1	140	80	3	10	1	449.38
154.475.00.1	140	90	3	10	1	449.38
154.484.00.1	140	100	3	10	1	449.38
154.467.00.1	150	80	3		1	479.81

A commander en supplément

- Receveur de douche Setaplano
- Bonde de douche Geberit avec six pieds, pour receveur de douche Setaplano, garde d'eau 50 mm → p. 304
- Bonde de douche Geberit avec six pieds, pour receveur de douche Setaplano, garde d'eau 30 mm → p. 305
- Raccordement à l'évacuation Geberit avec six pieds, pour receveur de douche Setaplano, installation avec traversée de dalle → p. 306

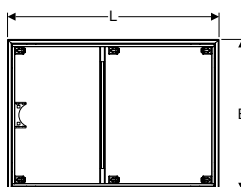
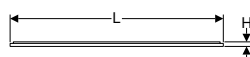
Accessoires

- Kit de rallonges de pied Geberit pour cadre d'installation pour surface de douche Setaplano → p. 302



- Pour ces cadres d'installation, un kit d'encastrement avec 6 pieds doit être commandé
- Les instructions de montage pour receveur de douche Geberit et le cadre d'installation Geberit pour receveurs de douche sont jointes aux bondes de douche correspondantes

Cadre d'installation Geberit pour receveur de douche Setaplano, 120 x 120 cm, pour huit pieds



Utilisation

- Pour montage de receveurs de douche Geberit Setaplano dans les bâtiments
- Pour une hauteur de la chape jusqu'à la bordure supérieure du sol fini 9,5–25 cm
- Pour installation avant ou après le coulage de la chape

Caractéristiques

- Garnitures d'isolant phonique prémontées
- Support pour fixation au sol prémonté
- Support de siphon prémonté
- Réglable en hauteur par le haut

Contenu de la livraison

- 2 plaques de coffrage préconfectionnées
- 2 pieds

Caractéristiques techniques

Matériau	Acier thermopoudré
----------	--------------------

N° de réf.	L [cm]	B [cm]	H [cm]	UC4 [pc.]	UC1 [pc.]	EUR/pc.
154.490.00.1	120	120	3	10	1	449.38

A commander en supplément

- Receveur de douche Setaplano
- Bonde de douche Geberit avec six pieds, pour receveur de douche Setaplano, garde d'eau 50 mm → p. 304
- Bonde de douche Geberit avec six pieds, pour receveur de douche Setaplano, garde d'eau 30 mm → p. 305
- Raccordement à l'évacuation Geberit avec six pieds, pour receveur de douche Setaplano, installation avec traversée de dalle → p. 306

Accessoires

- Kit de rallonges de pied Geberit pour cadre d'installation pour surface de douche Setaplano → p. 302



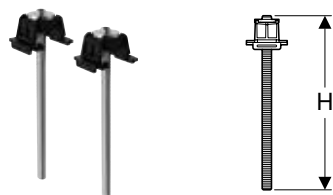
- Un kit de montage avec 6 pieds doit être commandé en plus des 2 pieds inclus dans contenu de la livraison
- Les instructions de montage pour receveur de douche Geberit et le cadre d'installation Geberit pour receveurs de douche sont jointes aux bondes de douche correspondantes



Douches

Receveurs de douche
Bondes de douche

Kit de rallonges de pied Geberit pour cadre d'installation pour surface de douche Setaplano



Utilisation

- Pour rallonger les pieds des cadres d'installation Geberit pour receveurs de douche Setaplano
- Pour une hauteur de la chape jusqu'à la bordure supérieure du sol fini 16,5–25 cm
- Pour cadres d'installation Geberit pour receveurs de douche Setaplano avec 4 ou 6 pieds

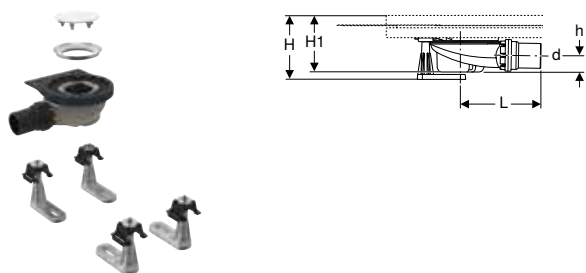
Contenu de la livraison

- Kit à 2 éléments

N° de réf.	H [cm]	UC1 [pc.]	EUR/pc.
154.036.00.1	18,5	1	24.35

Bondes de douche

Bonde de douche Geberit avec quatre pieds, pour receveur de douche Setaplano, garde d'eau 50 mm



Utilisation

- Pour montage à l'intérieur de bâtiments
- Pour l'évacuation des receveurs de douche Geberit Setaplano
- Pour une hauteur de la chape jusqu'à la bordure supérieure du sol fini 11,5–16,5 cm
- Pour fixer sur le cadre d'installation Geberit pour les receveurs de douche Setaplano

Caractéristiques

- Qualité contrôlée selon EN 274-3
- Coupelle de siphon démontable
- Nettoyage simple

Contenu de la livraison

- Bonde de douche \varnothing 90 mm
- Filtre à cheveux
- Kit de finition pour receveur de douche Geberit Setaplano avec bouchon de bonde en matériau minéral
- Manchon de raccordement en PE-HD
- Anneau de maintien pour cadre d'installation
- Pieds de cadre d'installation
- Matériel de fixation

Caractéristiques techniques

Débit d'évacuation	0,65 l/s
Garde d'eau	50 mm

N° de réf.	d, \varnothing [mm]	L [cm]	H [cm]	H1 [cm]	h [cm]	UC4 [pc.]	UC2 [pc.]	UC1 [pc.]	EUR/pc.
154.010.00.1	50	16,3	11,5–16,5	11,5	3,3	60	5	1	195.24

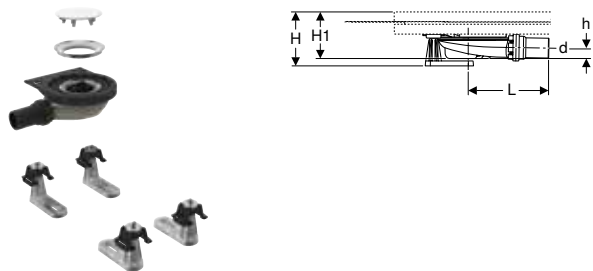
A commander en supplément

- Receveur de douche Geberit Setaplano → p. 299
- Cadre d'installation pour receveur de douche Setaplano



- Prévoir raccord de transition PE-HD sur PVC, \varnothing 50 (n° de réf. 154.298.00.1)
- Pour une hauteur de chape jusqu'au bord supérieur du sol fini supérieure à 16,5 cm, il convient d'utiliser des kits supplémentaires de prolongement de pied

Bonde de douche Geberit avec quatre pieds, pour receveur de douche Setaplano, garde d'eau 30 mm



Utilisation

- Pour l'évacuation des receveurs de douche Geberit Setaplano
- Pour une hauteur de la chape jusqu'à la bordure supérieure du sol fini 9,5–11,5 cm
- Pour fixer sur le cadre d'installation Geberit pour les receveurs de douche Setaplano

Caractéristiques techniques

Débit d'évacuation	0,5 l/s
Garde d'eau	30 mm

Caractéristiques

- La garde d'eau n'est que de 30 mm par dérogation aux exigences de EN 274
- Coupelle de siphon démontable
- Nettoyage simple

Contenu de la livraison

- Bonde de douche \varnothing 90 mm
- Filtre à cheveux
- Kit de finition pour receveur de douche Geberit Setaplano avec bouchon de bonde en matériau minéral
- Manchon de raccordement en PE-HD, \varnothing 40 mm
- Anneau de maintien pour cadre d'installation
- Pieds de cadre d'installation
- Matériel de fixation

N° de réf.	d, \varnothing [mm]	L [cm]	H [cm]	H1 [cm]	h [cm]	UC4 [pc.]	UC2 [pc.]	UC1 [pc.]	EUR/pc.
154.020.00.1	40	16,3	9,5–11,5	9,5	2,1	60	5	1	195.24

A commander en supplément

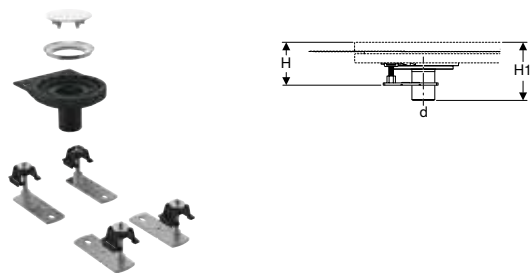
- Receveur de douche Geberit Setaplano → p. 299
- Cadre d'installation pour receveur de douche Setaplano



- Prévoir raccord de transition PE-HD sur PVC, \varnothing 40 (n° de réf. 154.297.00.1)



Raccordement à l'évacuation Geberit avec quatre pieds, pour receveur de douche Setaplano, installation avec traversée de dalle



Utilisation

- Pour l'évacuation des receveurs de douche Geberit Setaplano
- Pour une hauteur de la chape jusqu'à la bordure supérieure du sol fini 6–9,5 cm
- Pour fixer sur le cadre d'installation Geberit pour les receveurs de douche Setaplano
- Ne convient pas pour le montage en présence d'exigences en matière de protection incendie

Caractéristiques

- Nettoyage simple

Contenu de la livraison

- Filtre à cheveux
- Kit de finition pour receveur de douche Geberit Setaplano avec bouchon de bonde en matériau minéral
- Manchon de raccordement en PE-HD, Ø 50 mm
- Anneau de maintien pour cadre d'installation
- Pieds de cadre d'installation
- Matériel de fixation

N° de réf.	DN	d, Ø [mm]	H [cm]	H1 [cm]	UC4 [pc.]	UC2 [pc.]	UC1 [pc.]	EUR/pc.
154.030.00.1	50	50	6–9,5	12,5	60	5	1	161.18

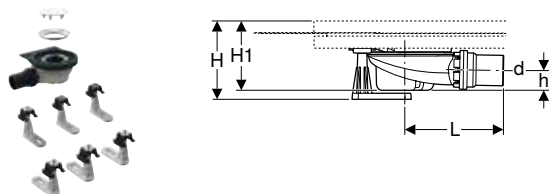
A commander en supplément

- Receveur de douche Geberit Setaplano → p. 299
- Cadre d'installation pour receveur de douche Setaplano
- Siphon



- Prévoir raccord de transition PE-HD sur PVC, Ø 50 (n° de réf. 154.298.00.1)
- Pour une hauteur de chape > 9,5 cm, prolonger les pieds avec une tige filetée M10

Bonde de douche Geberit avec six pieds, pour receveur de douche Setaplano, garde d'eau 50 mm



Utilisation

- Pour montage à l'intérieur de bâtiments
- Pour l'évacuation des receveurs de douche Geberit Setaplano
- Pour une hauteur de la chape jusqu'à la bordure supérieure du sol fini 11,5–16,5 cm
- Pour fixer sur le cadre d'installation Geberit pour les receveurs de douche Setaplano

Caractéristiques

- Qualité contrôlée selon EN 274-3
- Coupelle de siphon démontable
- Nettoyage simple

Contenu de la livraison

- Bonde de douche Ø 90 mm
- Filtre à cheveux
- Kit de finition pour receveur de douche Geberit Setaplano avec bouchon de bonde en matériau minéral
- Manchon de raccordement en PE-HD
- Anneau de maintien pour cadre d'installation
- Pieds de cadre d'installation
- Matériel de fixation

Caractéristiques techniques

Débit d'évacuation	0,65 l/s
Garde d'eau	50 mm

N° de réf.	d, Ø [mm]	L [cm]	H [cm]	H1 [cm]	h [cm]	UC4 [pc.]	UC2 [pc.]	UC1 [pc.]	EUR/pc.
154.013.00.1	50	16,3	11,5–16,5	11,5	3,3	60	5	1	226.22

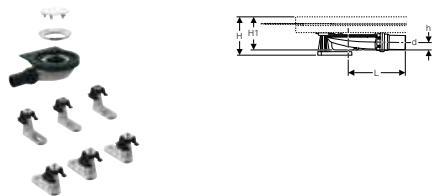
A commander en supplément

- Receveur de douche Setaplano
- Cadre d'installation pour receveur de douche Setaplano



- Prévoir raccord de transition PE-HD sur PVC, Ø 50 (n° de réf. 154.298.00.1)

Bonde de douche Geberit avec six pieds, pour receveur de douche Setaplano, garde d'eau 30 mm



Utilisation

- Pour montage à l'intérieur de bâtiments
- Pour l'évacuation des receveurs de douche Geberit Setaplano
- Pour une hauteur de la chape jusqu'à la bordure supérieure du sol fini 9,5–11,5 cm
- Pour fixer sur le cadre d'installation Geberit pour les receveurs de douche Setaplano

Caractéristiques techniques

Débit d'évacuation	0,5 l/s
Garde d'eau	30 mm

Caractéristiques

- La garde d'eau n'est que de 30 mm par dérogation aux exigences de EN 274
- Coupelle de siphon démontable
- Nettoyage simple

Contenu de la livraison

- Bonde de douche \varnothing 90 mm
- Filtre à cheveux
- Kit de finition pour receveur de douche Geberit Setaplano avec bouchon de bonde en matériau minéral
- Manchon de raccordement en PE-HD, \varnothing 40 mm
- Anneau de maintien pour cadre d'installation
- Pieds de cadre d'installation
- Matériel de fixation

N° de réf.	d, \varnothing [mm]	L [cm]	H [cm]	H1 [cm]	h [cm]	UC4 [pc.]	UC2 [pc.]	UC1 [pc.]	EUR/pc.
154.021.00.1	40	16,3	9,5–11,5	9,5	2,1	60	5	1	226.22

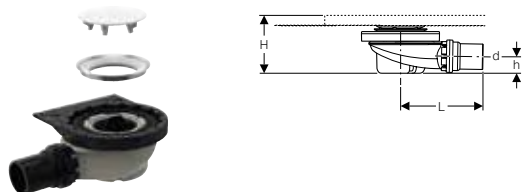
A commander en supplément

- Receveur de douche Setaplano
- Cadre d'installation pour receveur de douche Setaplano



- Prévoir raccord de transition PE-HD sur PVC, \varnothing 40 (n° de réf. 154.297.00.1)

Bonde Geberit avec support de siphon, pour receveur de douche Setaplano, garde d'eau 50 mm

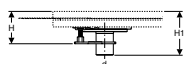


N° de réf.	DN	d, \varnothing [mm]	L [cm]	H [cm]	h [cm]	UC2 [pc.]	UC1 [pc.]	EUR/pc.
154.017.00.1	50	50	16,3	9,5	3,3	10	1	145.95



- Prévoir raccord de transition PE-HD sur PVC, \varnothing 50 (n° de réf. 154.298.00.1)

Raccordement à l'évacuation Geberit avec six pieds, pour receveur de douche Setaplano, installation avec traversée de dalle



Utilisation

- Pour l'évacuation des receveurs de douche Geberit Setaplano
- Pour une hauteur de la chape jusqu'à la bordure supérieure du sol fini 6–9,5 cm
- Pour fixer sur le cadre d'installation Geberit pour les receveurs de douche Setaplano
- Ne convient pas pour le montage en présence d'exigences en matière de protection incendie

Caractéristiques

- Nettoyage simple

Contenu de la livraison

- Filtre à cheveux
- Kit de finition pour receveur de douche Geberit Setaplano avec bouchon de bonde en matériau minéral
- Manchon de raccordement en PE-HD, Ø 50 mm
- Anneau de maintien pour cadre d'installation
- Pieds de cadre d'installation
- Matériel de fixation

N° de réf.	DN	d, Ø [mm]	H [cm]	H1 [cm]	UC4 [pc.]	UC2 [pc.]	UC1 [pc.]	EUR/pc.
154.031.00.1	50	50	6–9,5	12,5	60	5	1	192.16

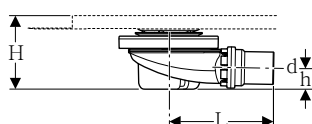
A commander en supplément

- Receveur de douche Setaplano
- Cadre d'installation pour receveur de douche Setaplano
- Siphon



- Pour une hauteur de chape > 9,5 cm, prolonger les pieds avec une tige filetée M10

Bonde Geberit pour receveur de douche Setaplano, garde d'eau 50 mm



Utilisation

- Pour l'évacuation des receveurs de douche Geberit Setaplano
- Pour montage de receveurs de douche Geberit Setaplano sans cadre d'installation

Caractéristiques techniques

Débit d'évacuation	0,65 l/s
Garde d'eau	50 mm

Caractéristiques

- Qualité contrôlée selon EN 274-3
- Tube plongeur démontable
- Coupelle de siphon démontable
- Nettoyage simple

Contenu de la livraison

- Filtre à cheveux
- Kit de finition pour receveur de douche Geberit Setaplano avec bouchon de bonde en matériau minéral
- Manchon de raccordement en PE-HD

N° de réf.	d, Ø [mm]	L [cm]	H [cm]	h [cm]	UC4 [pc.]	UC2 [pc.]	UC1 [pc.]	EUR/pc.
154.016.00.1	50	16,3	9,5	3,3	120	10	1	146.12

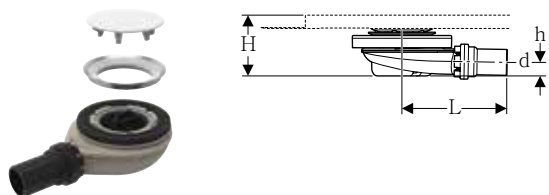
A commander en supplément

- Receveur de douche Geberit Setaplano → p. 299



- Prévoir raccord de transition PE-HD sur PVC, Ø 50 (n° de réf. 154.298.00.1)

Bonde Geberit pour receveur de douche Setaplano, garde d'eau 30 mm



Utilisation

- Pour l'évacuation des receveurs de douche Geberit Setaplano
- Pour montage de receveurs de douche Geberit Setaplano sans cadre d'installation

Caractéristiques techniques

Débit d'évacuation	0,5 l/s
Garde d'eau	30 mm

Caractéristiques

- La garde d'eau n'est que de 30 mm par dérogation aux exigences de EN 274
- Tube plongeur démontable
- Coupelle de siphon démontable
- Nettoyage simple

Contenu de la livraison

- Filtre à cheveux
- Kit de finition pour receveur de douche Geberit Setaplano avec bouchon de bonde en matériau minéral
- Manchon de raccordement en PE-HD

N° de réf.	Manchon de raccordement	d, ø [mm]	L [cm]	H [cm]	h [cm]	UC4 [pc.]	UC2 [pc.]	UC1 [pc.]	EUR/pc.
154.022.00.1	PE-HD	40	16,3	7,5	2,2	120	10	1	146.12

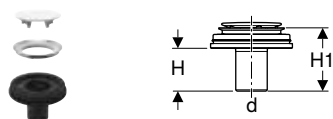
A commander en supplément

- Receveur de douche Geberit Setaplano → p. 299



- Prévoir raccord de transition PE-HD sur PVC, Ø 40 (n° de réf. 154.297.00.1)

Raccordement à l'évacuation Geberit pour receveur de douche Setaplano, installation avec traversée de dalle



Utilisation

- Pour l'évacuation des receveurs de douche Geberit Setaplano
- Pour montage de receveurs de douche Geberit Setaplano sans cadre d'installation
- Ne convient pas pour le montage en présence d'exigences en matière de protection incendie

Caractéristiques

- Nettoyage simple

Contenu de la livraison

- Filtre à cheveux
- Kit de finition pour receveur de douche Geberit Setaplano avec bouchon de bonde en matériau minéral
- Tuyau d'évacuation en PE-HD, Ø 50 mm

N° de réf.	DN	d, ø [mm]	H [cm]	H1 [cm]	UC4 [pc.]	UC2 [pc.]	UC1 [pc.]	EUR/pc.
154.032.00.1	50	50	6,5	9,5	120	10	1	127.87

A commander en supplément

- Receveur de douche Geberit Setaplano → p. 299
- Siphon



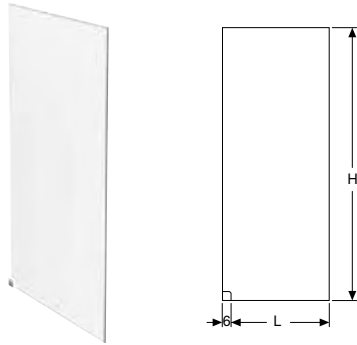
- Prévoir raccord de transition PE-HD sur PVC, Ø 50 (n° de réf. 154.298.00.1)



Séparations de douche

Séparations de douche pour douche de plain-pied

Séparation de douche Geberit



Utilisation

- Pour séparations de douche
- Pour le montage sur des receveurs de douche
- Pour un montage sur sols carrelés

Caractéristiques

- Adapté à Geberit ONE
- Séparation de douche sans cadre
- Verre de sécurité trempé avec revêtement SGG-Timeless® des deux côtés
- Plage de réglage dans l'axe longitudinal 0–50 mm
- Profil d'étanchéité prémonté sous la séparation de douche

Contenu de la livraison

- Pack de supports et de clavettes
- Pièce de coin pour compensation de longueur

N° de réf.	L [cm]	H [cm]	Épaisseur du verre [mm]	UC4 [pc.]	UC1 [pc.]	EUR/pc.
560.001.00.1	89	200	8	10	1	609.36
560.002.00.1	99	200	8	10	1	656.24
560.003.00.1	119	200	8	10	1	701.07
560.004.00.1	139	200	8	10	1	770.36
560.005.00.1	149	200	8	10	1	815.20

A commander en supplément

- Bâti-support Geberit Duofix pour séparation de douche pour douche de plain-pied → p. 120

Accessoires

- Barre de stabilisation montage mural pour séparation de douche Next → p. 308

Accessoires

Barre de stabilisation montage mural pour séparation de douche



Utilisation

- Pour le support de séparations de douche 8 mm

Caractéristiques

- Peut être raccourci
- Supports en ZnAl
- Profilé en aluminium












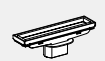
N° de réf.	L [cm]	UC4 [pc.]	UC1 [pc.]	EUR/pc.
154.283.00.1	120	100	1	67.25

Evacuation des sols pour douches

Canivelles de douche

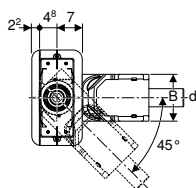
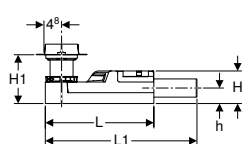
Vue d'ensemble de la gamme – Canivelles de douche Geberit

Geberit France, Version: septembre 2020

		Kit d'installation Geberit pour canivelles de douche de la série CleanLine, pour hauteur de chape au niveau de l'arrivée d'eau 90–220 mm	Kit d'installation Geberit pour canivelles de douche de la série CleanLine, pour hauteur de chape au niveau de l'arrivée d'eau 65–90 mm	Kit d'installation Geberit pour canivelles de douche de la série CleanLine, installation avec traversée de dalle
		154.150.00.1	154.152.00.1	154.153.00.1
				
A commander en supplément				
Longueur 30–90 cm				
Canivelle de douche Geberit CleanLine20	154.450.00.1 	✓	✓	✓
	154.450.KS.1	✓	✓	✓
Canivelle de douche Geberit CleanLine60	154.456.00.1 	✓	✓	✓
	154.456.KS.1	✓	✓	✓
Canivelle de douche Geberit CleanLine60, pour revêtements de sol minces	154.458.00.1 	✓	✓	✓
Canivelle de douche Geberit CleanLine80	154.440.KS.1 	✓	✓	✓
	154.440.QC.1	✓	✓	✓
	154.440.39.1	✓	✓	✓
Longueur 30–130 cm				
Canivelle de douche Geberit CleanLine20	154.451.00.1 	✓	✓	✓
	154.451.KS.1	✓	✓	✓
Canivelle de douche Geberit CleanLine60	154.457.00.1 	✓	✓	✓
	154.457.KS.1	✓	✓	✓
Canivelle de douche Geberit CleanLine60, pour revêtements de sol minces	154.459.00.1 	✓	✓	✓
Canivelle de douche Geberit CleanLine80	154.441.KS.1 	✓	✓	✓
	154.441.QC.1	✓	✓	✓
	154.441.39.1	✓	✓	✓
Longueur 30–160 cm				
Canivelle de douche Geberit CleanLine20	154.453.00.1 	✓	✓	✓
	154.453.KS.1	✓	✓	✓
A carreler				
Canivelle de douche Geberit CleanLine, à carreler	154.455.00.1 	✓	✓	✓

✓ Compatible

Kit d'installation Geberit pour canivelles de douche de la série CleanLine, pour hauteur de chape au niveau de l'arrivée d'eau 90-220 mm



Utilisation

- Pour montage à l'intérieur de bâtiments
- Pour l'évacuation de canivelles de douche Geberit de la série CleanLine
- Pour les étanchéités combinées
- Pour des hauteurs de chape ≥ 90 mm à l'entrée

Caractéristiques techniques

Débit d'évacuation	0,8 l/s
Garde d'eau	50 mm

Caractéristiques

- Qualité contrôlée selon EN 1253-3
- Natte d'étanchéité prémontée
- Natte d'étanchéité, 10 cm sur tout le pourtour, pour raccorder aux systèmes d'étanchement
- Élément de base en EPS pour isolation phonique et logement de siphon

Contenu de la livraison

- Couvercle de protection avec arête de retrait
- Recouvrement pour couche mince
- Siphon en PE-HD
- Matériel de fixation
- Plaque d'écartement, épaisseur 2 cm

N° de réf.	DN	d, \varnothing [mm]	L [cm]	L1 [cm]	B [cm]	H [cm]	H1 [cm]	h [cm]	UC4 [pc.]	UC2 [pc.]	UC1 [pc.]	EUR/pc.
154.150.00.1	50	50	30	35,8	13	9	9-22	4,2	32	4	1	225.31

A commander en supplément

- Canivelle de douche de la série CleanLine

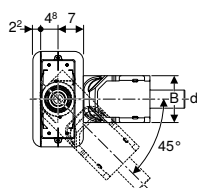
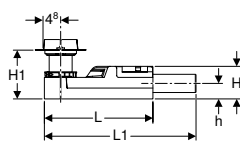

Accessoires

- Canivelle de douche Geberit CleanLine20 → p. 312
- Canivelle de douche Geberit CleanLine80 → p. 314
- Canivelle de douche Geberit CleanLine60 → p. 313
- Canivelle de douche Geberit CleanLine60, pour revêtements de sol minces → p. 314
- Canivelle de douche Geberit CleanLine, à carreler → p. 312



- Prévoir raccord de transition PE-HD sur PVC, $\varnothing 50$ (n° de réf. 154.298.00.1)
- Respecter la hauteur de chape sur l'élément de base pour les dimensions de carrelage < 5 cm. Faire définir par un carreleur le matériau et l'épaisseur de la chape

Kit d'installation Geberit pour canivelles de douche de la série CleanLine, pour hauteur de chape au niveau de l'arrivée d'eau 65-90 mm



Utilisation

- Pour montage à l'intérieur de bâtiments
- Pour l'évacuation de canivelles de douche Geberit de la série CleanLine
- Pour les étanchéités combinées
- Pour la collecte des eaux usées d'un seul pommeau de douche
- Pour montage à une très faible hauteur de chape
- Pour des hauteurs de chape ≥ 65 mm à l'entrée

Caractéristiques techniques

Débit d'évacuation	0,4 l/s
Garde d'eau	30 mm

Caractéristiques

- La garde d'eau n'est que de 30 mm par dérogation aux exigences de EN 1253
- Natte d'étanchéité prémontée
- Natte d'étanchéité, 10 cm sur tout le pourtour, pour raccorder aux systèmes d'étanchement
- Élément de base en EPS pour isolation phonique et logement de siphon

Contenu de la livraison

- Couvercle de protection avec arête de retrait
- Recouvrement pour couche mince
- Siphon en PE-HD
- Matériel de fixation

N° de réf.	DN	d, ø [mm]	L [cm]	L1 [cm]	B [cm]	H [cm]	H1 [cm]	h [cm]	UC4 [pc.]	UC2 [pc.]	UC1 [pc.]	EUR/pc.
154.152.00.1	40	40	30	35,8	13	6,5	6,5-17,5	3,2	32	4	1	225.31

A commander en supplément

- Canivelle de douche de la série CleanLine

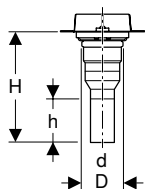
Accessoires

- Canivelle de douche Geberit CleanLine80 → p. 314
- Canivelle de douche Geberit CleanLine20 → p. 312
- Canivelle de douche Geberit CleanLine60 → p. 313
- Canivelle de douche Geberit CleanLine60, pour revêtements de sol minces → p. 314
- Canivelle de douche Geberit CleanLine, à carreler → p. 312



- Prévoir raccord de transition PE-HD sur PVC, Ø 40 (n° de réf. 154.297.00.1)
- Respecter la hauteur de chape sur l'élément de base pour les dimensions de carrelage < 5 cm. Faire définir par un carreleur le matériau et l'épaisseur de la chape

Kit d'installation Geberit pour canivelles de douche de la série CleanLine, installation avec traversée de dalle



Utilisation

- Pour montage à l'intérieur de bâtiments
- Pour l'évacuation de canivelles de douche Geberit de la série CleanLine
- Pour les étanchéités combinées
- Pour hauteur de chape de 2-25 cm
- Pour des hauteurs de chape ≥ 20 mm à l'entrée

Caractéristiques

- Natte d'étanchéité prémontée
- Natte d'étanchéité, 10 cm sur tout le pourtour, pour raccorder aux systèmes d'étanchement

Contenu de la livraison

- Couvercle de protection avec arête de retrait
- Recouvrement pour couche mince
- Manchon de raccordement en PE-HD, Ø 50 mm

N° de réf.	DN	d, ø [mm]	H [cm]	h [cm]	UC4 [pc.]	UC2 [pc.]	UC1 [pc.]	EUR/pc.
154.153.00.1	50	50	34	21	60	10	1	96.55

A commander en supplément

- Canivelle de douche de la série CleanLine
- Siphon

Accessoires

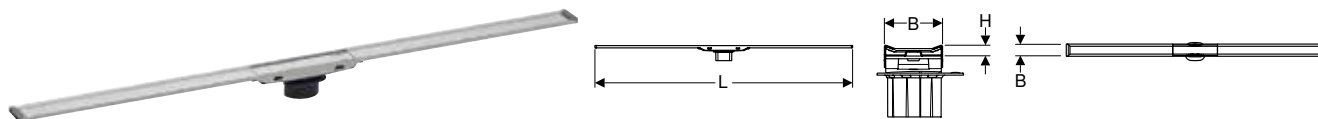
- Canivelle de douche Geberit CleanLine20 → p. 312
- Canivelle de douche Geberit CleanLine60 → p. 313
- Canivelle de douche Geberit CleanLine60, pour revêtements de sol minces → p. 314
- Canivelle de douche Geberit CleanLine80 → p. 314
- Canivelle de douche Geberit CleanLine, à carreler → p. 312
- Siphon en tube coudé Geberit pour déversoir mural, avec raccord à joint américain, arrivée verticale et sortie horizontale → p. 421



- Prévoir raccord de transition PE-HD sur PVC, Ø 50 (n° de réf. 154.298.00.1)



Canivelle de douche Geberit CleanLine20



Utilisation

- Pour l'évacuation des douches de plain pied
- Pour le montage dans la zone de douche ou mural
- Pour montage dans mortier à couche mince
- Pour les étanchéités combinées
- Pour construction adaptée aux personnes à mobilité réduite

Contenu de la livraison

- Filtre à cheveux
- Manchette d'alimentation avec anneau de compensation
- 2 embouts, emboîtables
- Ventouse

Caractéristiques

- Qualité contrôlée selon EN 1253-3
- Canivelle de douche à couper à la longueur
- Convient pour des épaisseurs de carrelage sur sol de 8–35 mm
- Canivelle de douche adaptable en hauteur, inclinaison et décalage
- Nettoyage simple
- Evacuation de l'eau au-dessus de l'étanchéité combinée
- Classe de sollicitation K 3 (3 kN)

Caractéristiques techniques

N° de réf.	Couleur / surface	L [cm]	B [cm]	H [cm]	Acier inoxydable			EUR/pc.
					UC4 [pc.]	UC2 [pc.]	UC1 [pc.]	
154.450.00.1	Cadre : noir / revêtement acier inoxydable Façade : acier inoxydable brossé	30–90	4,3	0,8	104	8	1	321.86
154.450.KS.1	Cadre : acier inoxydable électropoli Façade : acier inoxydable brossé	30–90	4,3	0,8	104	8	1	321.86
154.451.00.1	Cadre : noir / revêtement acier inoxydable Façade : acier inoxydable brossé	30–130	4,3	0,8		8	1	482.79
154.451.KS.1	Cadre : acier inoxydable électropoli Façade : acier inoxydable brossé	30–130	4,3	0,8	96	8	1	482.79
154.453.00.1	Cadre : noir / revêtement acier inoxydable Façade : acier inoxydable brossé	30–160	4,3	0,8		4	1	594.39
154.453.KS.1	Cadre : acier inoxydable électropoli Façade : acier inoxydable brossé	30–160	4,3	0,8		4	1	594.39

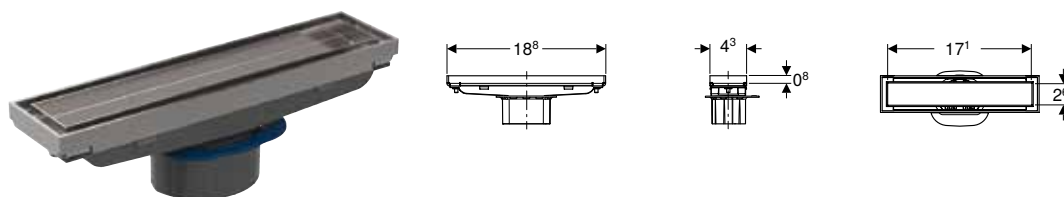
A commander en supplément

- Kit d'installation pour canivelles de douche de la gamme CleanLine



- Les carreaux de sol en pierre naturelle risquent de se décolorer dans la zone de la douche.

Canivelle de douche Geberit CleanLine, à carreler



Utilisation

- Pour l'évacuation des douches de plain pied
- Pour le montage dans la zone de douche ou mural
- Pour montage dans mortier à couche mince
- Pour les étanchéités combinées
- Pour construction adaptée aux personnes à mobilité réduite

Caractéristiques techniques

Matériau	Acier inoxydable
----------	------------------

Caractéristiques

- Convient pour des épaisseurs de carrelage sur sol de 13–35 mm
- Hauteur de la couche de carrelage avec colle pour carrelage 0,8 cm
- Canivelle de douche adaptable en hauteur, inclinaison et décalage
- Evacuation de l'eau au-dessus de l'étanchéité combinée
- Nettoyage simple

Contenu de la livraison

- Filtre à cheveux
- Manchette d'alimentation avec anneau de compensation

N° de réf.	Couleur / surface	UC2 [pc.]	UC1 [pc.]	EUR/pc.
154.455.00.1	Personnalisable / Acier inoxydable brossé	16	1	292.13

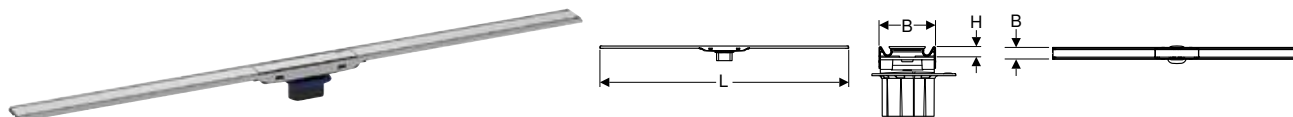
A commander en supplément

- Kit d'installation pour canivelles de douche de la gamme CleanLine



- Les carreaux de sol en pierre naturelle risquent de se décolorer dans la zone de la douche.
- Pose de carrelage et de colle 17,1 x 2,6 x 0,8 cm

Canivelle de douche Geberit CleanLine60



Utilisation

- Pour l'évacuation des douches de plain pied
- Pour le montage dans la zone de douche ou mural
- Pour montage dans mortier à couche mince
- Pour les étanchéités combinées
- Pour construction adaptée aux personnes à mobilité réduite

Caractéristiques techniques

Matériau	Acier inoxydable
----------	------------------

Caractéristiques

- Qualité contrôlée selon EN 1253-3
- Canivelle de douche à couper à la longueur
- Convient pour des épaisseurs de carrelage sur sol de 8–35 mm
- Canivelle de douche adaptable en hauteur, inclinaison et décalage
- Nettoyage simple
- Evacuation de l'eau au-dessus de l'étanchéité combinée
- Classe de sollicitation K 3 (3 kN)

Contenu de la livraison

- Filtre à cheveux
- Manchette d'alimentation avec anneau de compensation
- 2 embouts, emboîtables
- Ventouse

N° de réf.	Couleur / surface	L [cm]	B [cm]	H [cm]	UC4 [pc.]	UC2 [pc.]	UC1 [pc.]	EUR/pc.
154.456.00.1	Cadre : noir / revêtement acier inoxydable Façade : acier inoxydable brossé	30–90	4,3	0,8		8	1	402.33
154.456.KS.1	Cadre : acier inoxydable électropoli Façade : acier inoxydable brossé	30–90	4,3	0,8		8	1	402.33
154.457.00.1	Cadre : noir / revêtement acier inoxydable Façade : acier inoxydable brossé	30–130	4,3	0,8	96	8	1	595.45
154.457.KS.1	Cadre : acier inoxydable électropoli Façade : acier inoxydable brossé	30–130	4,3	0,8	96	8	1	595.45

A commander en supplément

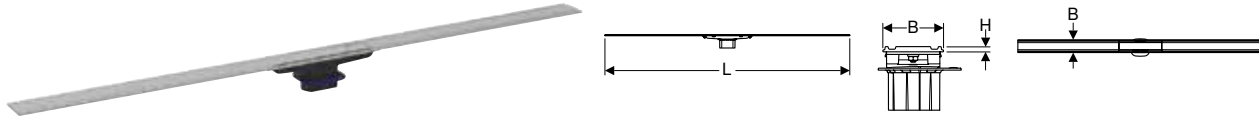
- Kit d'installation pour canivelles de douche de la gamme CleanLine



- Les carreaux de sol en pierre naturelle risquent de se décolorer dans la zone de la douche.



Canivelle de douche Geberit CleanLine60, pour revêtements de sol minces



Utilisation

- Pour l'évacuation des douches de plain pied
- Pour le montage dans la zone de douche ou mural
- Pour montage dans mortier à couche mince
- Pour les étanchéités combinées
- Pour l'intégration dans des surfaces prêtes sur la base de résines époxydes
- Pour l'intégration dans des surfaces prêtes sur la base de PUR
- Pour construction adaptée aux personnes à mobilité réduite

Caractéristiques techniques

Matériau	Acier inoxydable
----------	------------------

Caractéristiques

- Qualité contrôlée selon EN 1253-3
- Canivelle de douche à couper à la longueur
- Convient pour des épaisseurs de carrelage sur sol de 4–30 mm
- Canivelle de douche adaptable en hauteur, inclinaison et décalage
- Nettoyage simple
- Evacuation de l'eau au-dessus de l'étanchéité combinée
- Évacuation de l'eau au-dessus du sol fini lors de l'utilisation de la manchette d'étanchéité
- Classe de sollicitation K 3 (3 kN)

Contenu de la livraison

- Filtre à cheveux
- Manchette d'alimentation avec anneau de compensation
- Ventouse
- Manchette d'étanchéité

N° de réf.	Couleur / surface	L [cm]	B [cm]	H [cm]	UC2 [pc.]	UC1 [pc.]	EUR/pc.
154.458.00.1	Acier inoxydable brossé	30–90	4,7	0,4	8	1	434.51
154.459.00.1	Acier inoxydable brossé	30–130	4,7	0,4	8	1	627.63

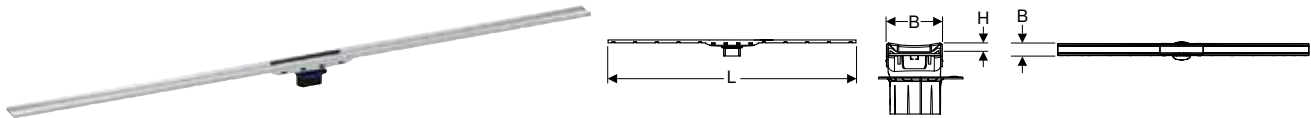
A commander en supplément

- Kit d'installation pour canivelles de douche de la gamme CleanLine



- Les carreaux de sol en pierre naturelle risquent de se décolorer dans la zone de la douche.

Canivelle de douche Geberit CleanLine80



Utilisation

- Pour l'évacuation des douches de plain pied
- Pour le montage dans la zone de douche ou mural
- Pour montage dans mortier à couche mince
- Pour les étanchéités combinées
- Pour construction adaptée aux personnes à mobilité réduite

Caractéristiques techniques

Matériau	Acier inoxydable
----------	------------------

Caractéristiques

- Qualité contrôlée selon EN 1253-3
- Avec pente intégrée
- Canivelle de douche à couper à la longueur
- Convient pour des épaisseurs de carrelage sur sol de 10–35 mm
- Canivelle de douche adaptable en hauteur, inclinaison et décalage
- Nettoyage simple
- Evacuation de l'eau au-dessus de l'étanchéité combinée
- Évacuation de l'eau au-dessus du sol fini lors de l'utilisation de la manchette d'étanchéité
- Classe de sollicitation K 3 (3 kN)
- Avec revêtement oléophobe

Contenu de la livraison

- Filtre à cheveux
- Manchette d'alimentation avec anneau de compensation
- Ventouse
- Manchette d'étanchéité

N° de réf.	Couleur / surface	L [cm]	B [cm]	H [cm]	UC2 [pc.]	UC1 [pc.]	EUR/pc.
154.440.39.1	Cadre : champagne / poli, revêtu Façade : champagne / brossé, revêtu	30-90	4,4	1	8	1	585.20
154.440.KS.1	Cadre : acier inoxydable poli, revêtu Façade : acier inoxydable brossé, revêtu	30-90	4,4	1	8	1	585.20
154.440.QC.1	Cadre : noir chromé / brossé, revêtu Façade : noir chromé / poli, revêtu	30-90	4,4	1	8	1	585.20
154.441.39.1	Cadre : champagne / poli, revêtu Façade : champagne / brossé, revêtu	30-130	4,4	1	8	1	754.27
154.441.KS.1	Cadre : acier inoxydable poli, revêtu Façade : acier inoxydable brossé, revêtu	30-130	4,4	1	8	1	754.27
154.441.QC.1	Cadre : noir chromé / brossé, revêtu Façade : noir chromé / poli, revêtu	30-130	4,4	1	8	1	754.27

A commander en supplément

- Kit d'installation pour canivelles de douche de la gamme CleanLine



- Les carreaux de sol en pierre naturelle risquent de se décolorer dans la zone de la douche.

Accessoires pour canivelles de douche

Nouveau

Pièce de connexion Geberit CleanLine20



Contenu de la livraison

- Kit à 2 éléments

N° de réf.	UC1 [pc.]	EUR/pc.
154.307.00.1	1	37.41

Nouveau

Pièce de connexion Geberit CleanLine60



Contenu de la livraison

- Kit à 2 éléments

N° de réf.	UC1 [pc.]	EUR/pc.
154.308.00.1	1	37.41




Douches

Séparations de douche
Bondes pour douche de plain pied

Nouveau

Pièce de connexion Geberit CleanLine80



N° de réf.

UC1 EUR/pc.
[pc.]

154.309.00.1

1 37.41

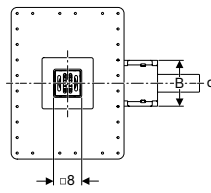
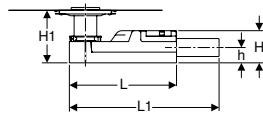

Bondes pour douche de plain pied

Récapitulatif des accessoires – Bondes Geberit pour douches de plain pied

Geberit France, Version: septembre 2020

	Bonde pour douche de plain-pied Geberit pour hauteur de chape au niveau de l'arrivée d'eau 90–220 mm	Bonde pour douche de plain-pied Geberit pour hauteur de chape au niveau de l'arrivée d'eau 65–90 mm	Bonde Geberit pour douche de plain pied, avec traversée de dalle
	154.050.00.1	154.052.00.1	154.053.00.1
Accessoires			
Grille design Geberit Circle, 8 x 8 cm 154.311.00.1	✓	✓	✓
Grille design Geberit Square, 8 x 8 cm 154.312.00.1	✓	✓	✓
Grille Geberit vissable, 8 x 8 cm 154.310.00.1	✓	✓	✓
✓ Compatible			

Bonde pour douche de plain-pied Geberit pour hauteur de chape au niveau de l'arrivée d'eau 90-220 mm



Utilisation

- Pour montage à l'intérieur de bâtiments
- Pour l'évacuation des douches de plain pied
- Pour construction adaptée aux personnes à mobilité réduite
- Pour les étanchéités combinées
- Pour des hauteurs de chape ≥ 90 mm à l'entrée

Caractéristiques techniques

Débit d'évacuation	0,8 l/s
Garde d'eau	50 mm

Caractéristiques

- Qualité contrôlée selon EN 1253-3
- Convient pour des épaisseurs de carrelage sur sol de 2-40 mm
- Natte d'étanchéité prémontée
- Natte d'étanchéité, 10 cm sur tout le pourtour, pour raccorder aux systèmes d'étanchement
- Grille en acier inoxydable
- Grille adaptable en hauteur, inclinaison et décalage
- Élément de base en EPS pour isolation phonique et logement de siphon
- Classe de sollicitation K 3 (3 kN)
- Evacuation de l'eau au-dessus de l'étanchéité combinée

Contenu de la livraison

- Couvercle de protection avec arête de retrait
- Recouvrement pour couche mince
- Filtre à cheveux
- Cadre de grille avec anneau de compensation
- Grille
- Siphon en PE-HD
- Matériel de fixation
- Plaque d'écartement, épaisseur 2 cm

N° de réf.	DN	d, \varnothing [mm]	L [cm]	L1 [cm]	B [cm]	H [cm]	H1 [cm]	h [cm]	UC4 [pc.]	UC2 [pc.]	UC1 [pc.]	EUR/pc.
154.050.00.1	50	50	30	35,8	13	9	9-22	4,2	32	4	1	160.92

Accessoires

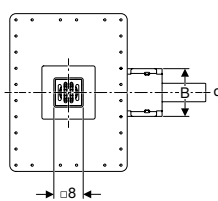
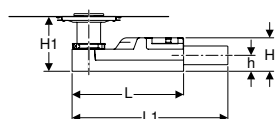

- Grille Geberit vissable, 8 x 8 cm → p. 321
- Grille design Geberit Circle, 8 x 8 cm → p. 321
- Grille design Geberit Square, 8 x 8 cm → p. 322



- Prévoir raccord de transition PE-HD sur PVC, $\varnothing 50$ (n° de réf. 154.298.00.1)
- Respecter la hauteur de chape sur l'élément de base pour les dimensions de carrelage < 5 cm. Faire définir par un carreleur le matériau et l'épaisseur de la chape
- Les carreaux de sol en pierre naturelle risquent de se décolorer dans la zone de la douche.



Bonde pour douche de plain-pied Geberit pour hauteur de chape au niveau de l'arrivée d'eau 65-90 mm



Utilisation

- Pour montage à l'intérieur de bâtiments
- Pour l'évacuation des douches de plain pied
- Pour construction adaptée aux personnes à mobilité réduite
- Pour les étanchéités combinées
- Pour la collecte des eaux usées d'un seul pommeau de douche
- Pour montage à une très faible hauteur de chape
- Pour des hauteurs de chape ≥ 65 mm à l'entrée

Caractéristiques techniques

Débit d'évacuation	0,4 l/s
Garde d'eau	30 mm

Caractéristiques

- La garde d'eau n'est que de 30 mm par dérogation aux exigences de EN 1253
- Convient pour des épaisseurs de carrelage sur sol de 2-30 mm
- Natte d'étanchéité prémontée
- Natte d'étanchéité, 10 cm sur tout le pourtour, pour raccorder aux systèmes d'étanchement
- Grille en acier inoxydable
- Grille adaptable en hauteur, inclinaison et décalage
- Élément de base en EPS pour isolation phonique et logement de siphon
- Classe de sollicitation K 3 (3 kN)
- Evacuation de l'eau au-dessus de l'étanchéité combinée

Contenu de la livraison

- Couvercle de protection avec arête de retrait
- Recouvrement pour couche mince
- Filtre à cheveux
- Cadre de grille avec anneau de compensation
- Grille
- Siphon en PE-HD
- Matériel de fixation

N° de réf.	DN	d, \varnothing [mm]	L [cm]	L1 [cm]	B [cm]	H [cm]	H1 [cm]	h [cm]	UC4 [pc.]	UC2 [pc.]	UC1 [pc.]	EUR/pc.
154.052.00.1	40	40	30	35,8	13	6,5	6,5-17,5	3,2	32	4	1	177.03

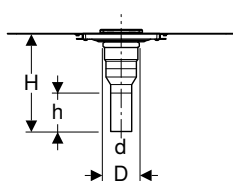

Accessoires

- Grille Geberit vissable, 8 x 8 cm \rightarrow p. 321
- Grille design Geberit Circle, 8 x 8 cm \rightarrow p. 321
- Grille design Geberit Square, 8 x 8 cm \rightarrow p. 322



- Prévoir raccord de transition PE-HD sur PVC, $\varnothing 40$ (n° de réf. 154.297.00.1)
- Respecter la hauteur de chape sur l'élément de base pour les dimensions de carrelage < 5 cm. Faire définir par un carrelleur le matériau et l'épaisseur de la chape
- Les carreaux de sol en pierre naturelle risquent de se décolorer dans la zone de la douche.

Bonde Geberit pour douche de plain pied, avec traversée de dalle



Utilisation

- Pour montage à l'intérieur de bâtiments
- Pour l'évacuation des douches de plain pied
- Pour les étanchéités combinées
- Pour hauteur de chape de 2-25 cm
- Pour des hauteurs de chape ≥ 20 mm à l'entrée
- Ne convient pas pour le montage en présence d'exigences en matière de protection incendie
- Pour construction adaptée aux personnes à mobilité réduite

Caractéristiques

- Natte d'étanchéité prémontée
- Natte d'étanchéité, 10 cm sur tout le pourtour, pour raccorder aux systèmes d'étanchement
- Convient pour des épaisseurs de carrelage sur sol de 2-40 mm
- Grille adaptable en hauteur, inclinaison et décalage
- Grille en acier inoxydable
- Classe de sollicitation K 3 (3 kN)
- Evacuation de l'eau au-dessus de l'étanchéité combinée

Contenu de la livraison

- Couvercle de protection avec arête de retrait
- Recouvrement pour couche mince
- Manchon de raccordement en PE-HD, Ø 50 mm
- Filtre à cheveux
- Cadre de grille avec anneau de compensation
- Grille

N° de réf.	DN	d, Ø [mm]	H [cm]	h [cm]	UC4 [pc.]	UC2 [pc.]	UC1 [pc.]	EUR/pc.
154.053.00.1	50	50	34	21	32	4	1	93.84

A commander en supplément

- Siphon

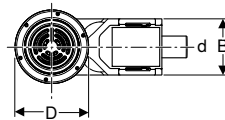
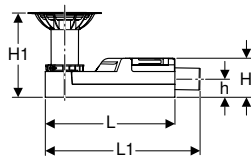
Accessoires

- Siphon en tube coudé Geberit pour déversoir mural, avec raccord à joint américain, arrivée verticale et sortie horizontale → p. 421
- Grille design Geberit Circle, 8 x 8 cm → p. 321
- Grille design Geberit Square, 8 x 8 cm → p. 322
- Grille Geberit vissable, 8 x 8 cm → p. 321



- Prévoir raccord de transition PE-HD sur PVC, Ø 50 (n° de réf. 154.298.00.1)
- Les carreaux de sol en pierre naturelle risquent de se décolorer dans la zone de la douche.

Bonde pour douche de plain-pied Geberit pour hauteur de chape à l'entrée 114–215 mm



Utilisation

- Pour montage à l'intérieur de bâtiments
- Pour revêtements de sol en polychlorure de vinyle (PVC) jusqu'à une épaisseur de 3 mm
- Pour l'évacuation des douches de plain pied
- Pour construction adaptée aux personnes à mobilité réduite
- Pour hauteurs de chape à l'entrée ≥ 114 mm

Caractéristiques

- Qualité contrôlée selon EN 1253-3
- Grille en acier inoxydable
- Élément de base en EPS pour isolation phonique et logement de siphon
- Lame de rechange pour revêtements de sol en polychlorure de vinyle (PVC)
- Classe de sollicitation K 3 (3 kN)

Caractéristiques techniques

Débit d'évacuation	0,8 l/s
Garde d'eau	50 mm

Contenu de la livraison

- Couvercle de protection avec outillage de montage
- Filtre à cheveux
- Grille
- Siphon en PE-HD
- Matériel de fixation
- Plaque d'écartement, épaisseur 2 cm
- Lame

N° de réf.	DN	d, Ø [mm]	D [cm]	L [cm]	L1 [cm]	B [cm]	H [cm]	H1 [cm]	h [cm]	UC2 [pc.]	UC1 [pc.]	EUR/pc.
154.055.00.1	50	50	17	30	35,8	13	9	11,4–21,5	4,2	4	1	251.80

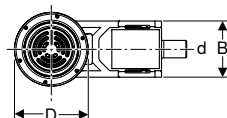
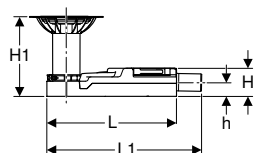
Accessoires

- Grille Geberit vissable, ronde → p. 322



- Prévoir raccord de transition PE-HD sur PVC, Ø 50 (n° de réf. 154.298.00.1)

Bonde pour douche de plain-pied Geberit pour hauteur de chape au niveau de l'arrivée d'eau 94-114 mm



Utilisation

- Pour montage à l'intérieur de bâtiments
- Pour revêtements de sol en polychlorure de vinyle (PVC) jusqu'à une épaisseur de 3 mm
- Pour l'évacuation des douches de plain pied
- Pour construction adaptée aux personnes à mobilité réduite
- Pour la collecte des eaux usées d'un seul pommeau de douche
- Pour montage à une très faible hauteur de chape
- Pour hauteurs de chape à l'entrée ≥ 94 mm

Caractéristiques techniques

Débit d'évacuation	0,4 l/s
Garde d'eau	30 mm

Caractéristiques

- La garde d'eau n'est que de 30 mm par dérogation aux exigences de EN 1253
- Grille en acier inoxydable
- Élément de base en EPS pour isolation phonique et logement de siphon
- Lame de rechange pour revêtements de sol en polychlorure de vinyle (PVC)
- Classe de sollicitation K 3 (3 kN)

Contenu de la livraison

- Couvercle de protection avec outillage de montage
- Filtre à cheveux
- Grille
- Siphon en PE-HD
- Matériel de fixation
- Lame

N° de réf.	DN	d, \varnothing [mm]	D [cm]	L [cm]	L1 [cm]	B [cm]	H [cm]	H1 [cm]	h [cm]	UC2 [pc.]	UC1 [pc.]	EUR/pc.
154.057.00.1	40	40	17	30	35,8	13	6,5	9,4-17,5	3,2	4	1	266.63

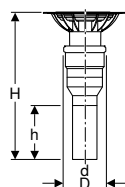
Accessoires

- Grille Geberit vissable, ronde \rightarrow p. 322



- Prévoir raccord de transition PE-HD sur PVC, $\varnothing 40$ (n° de réf. 154.297.00.1)

Bonde Geberit pour douche de plain pied avec traversée de dalle



Utilisation

- Pour montage à l'intérieur de bâtiments
- Pour revêtements de sol en polychlorure de vinyle (PVC) jusqu'à une épaisseur de 3 mm
- Pour l'évacuation des douches de plain pied
- Pour des structures de sol de 4-25 cm
- Pour des hauteurs de chape ≥ 40 mm au niveau de l'arrivée
- Ne convient pas pour le montage en présence d'exigences en matière de protection incendie
- Pour construction adaptée aux personnes à mobilité réduite

Caractéristiques

- Grille en acier inoxydable
- Lame de rechange pour revêtements de sol en polychlorure de vinyle (PVC)
- Classe de sollicitation K 3 (3 kN)

Contenu de la livraison

- Manchon de raccordement en PE-HD, $\varnothing 50$ mm
- Filtre à cheveux
- Grille
- Lame
- Couvercle de protection avec outillage de montage

N° de réf.	DN	d, \varnothing [mm]	H [cm]	h [cm]	UC2 [pc.]	UC1 [pc.]	EUR/pc.
154.058.00.1	50	50	36-42	15,5	4	1	251.80

A commander en supplément

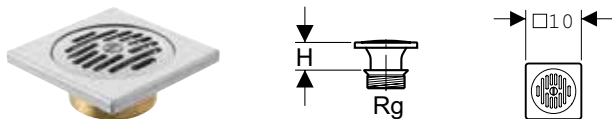
- Siphon

Accessoires

- Siphon en tube coudé Geberit pour déversoir mural, avec raccord à joint américain, arrivée verticale et sortie horizontale \rightarrow p. 421
- Grille Geberit vissable, ronde \rightarrow p. 322



- Prévoir raccord de transition PE-HD sur PVC, $\varnothing 50$ (n° de réf. 154.298.00.1)

Bonde pour douche de plain-pied Geberit, grille fentes 10 x 10 cm**Utilisation**

- Pour montage à l'intérieur de bâtiments
- Pour évacuation des sols et douches
- Pour les étanchéités combinées

Caractéristiques techniques

Débit d'évacuation	0,44–0,8 l/s
--------------------	--------------

Caractéristiques

- Conforme aux exigences de la norme EN 1253
- Poli
- Classe de sollicitation H 1.5 (1,5 kN)


Contenu de la livraison

- Bonde
- Entonnoir
- Vis à tête fraisée bombée
- Filtre

N° de réf.	G ["]	Rg ["]	H [cm]	UC3 [pc.]	UC2 [pc.]	UC1 [pc.]	EUR/pc.
152.325.00.1	–	60 x 1/8	1–2,5	30	10	1	87.16

Accessoires

- Tôle de raccordement Geberit ronde, étamée → p. 323

Accessoires pour bondes pour douche de plain pied**Grille Geberit vissable, 8 x 8 cm****Utilisation**

- Pour bondes de douche Geberit avec grille, 8 x 8 cm

Caractéristiques

- A visser
- Grille et vis en acier inoxydable

N° de réf.	UC1 [pc.]	EUR/pc.
154.310.00.1	1	29.03

Accessoires

- Bonde Geberit pour douche de plain pied, avec traversée de dalle → p. 318

Grille design Geberit Circle, 8 x 8 cm**Utilisation**

- Pour bondes Geberit pour douche de plain pied avec cadre de grille 8 x 8 cm

Caractéristiques

- Brossé

Caractéristiques techniques

Matériau	Acier inoxydable
----------	------------------

N° de réf.	UC1 [pc.]	EUR/pc.
154.311.00.1	1	160.92

Accessoires

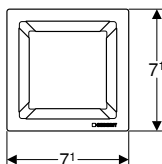
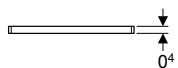

- Bonde Geberit pour douche de plain pied, avec traversée de dalle → p. 318

Douches

Séparations de douche

Accessoires pour bondes pour douche de plain pied

Grille design Geberit Square, 8 x 8 cm



Utilisation

- Pour bondes Geberit pour douche de plain pied avec cadre de grille 8 x 8 cm

Caractéristiques

- Brossé

Caractéristiques techniques

Matériau	Acier inoxydable
----------	------------------

N° de réf.

UC1 EUR/pc.
[pc.]

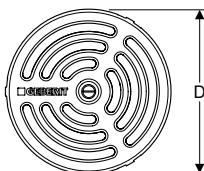
154.312.00.1

1 160.92

Accessoires

- Bonde Geberit pour douche de plain pied, avec traversée de dalle → p. 318

Grille Geberit vissable, ronde



Utilisation

- Pour siphons de sol Geberit pour revêtements de sol en PVC

Caractéristiques

- A visser
- Grille et vis en acier inoxydable

N° de réf.

D
[cm]

H
[cm]

UC1 EUR/pc.
[pc.]

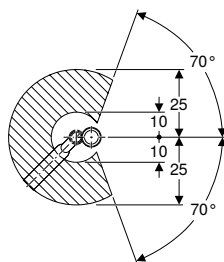
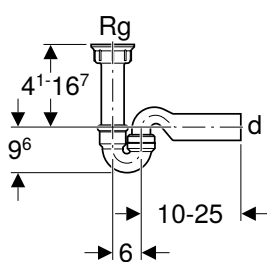
154.317.00.1

10

0,8

1 41.78

Siphon en tube coudé Geberit pour douches



Utilisation

- Pour raccords avec sortie verticale

Caractéristiques

- Bord à joint plat
- Filetage circulaire femelle

Caractéristiques techniques

Matériau	PE-HD
----------	-------

Contenu de la livraison

- Coude de raccordement
- Siphon
- Tubulure de raccordement
- Joint d'étanchéité

N° de réf.

d, ø
[mm]

Rg
["]

UC4 UC3 UC2 UC1 EUR/pc.
[pc.] [pc.] [pc.] [pc.]

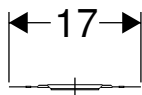
152.320.16.1

56

60 x 1/8

160 40 5 1 63.21

Tôle de raccordement Geberit ronde, étamée



Utilisation

- Pour raccorder avec des feuilles de plomb
- Pour raccords avec sortie verticale

Caractéristiques

- Etamé

Caractéristiques techniques

Matériau	Acier inoxydable
----------	------------------


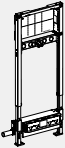












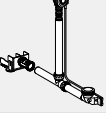
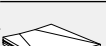

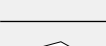
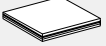

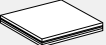

N° de réf.	Etanchement du raccordement	UC1 [pc.]	EUR/pc.
152.328.00.1	Acier CrNi étamé	1	43.77




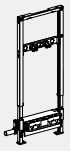


Evacuation murales

Vue d'ensemble de la gamme – Evacuations murales Geberit

Geberit France, Version: septembre 2020

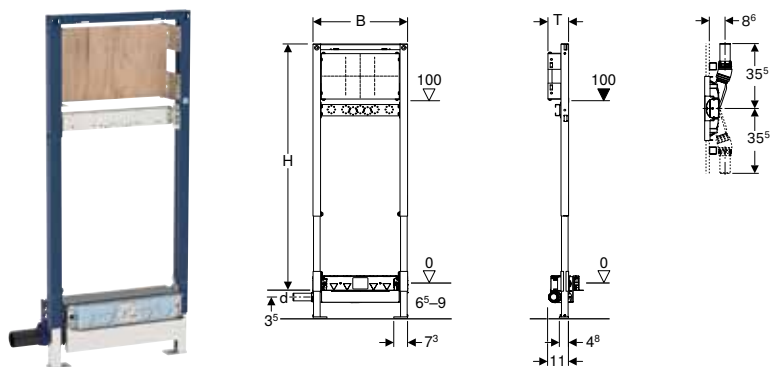
		Bâti-support Geberit Duofix pour douche, 130 cm, avec évacuation murale, robinetterie murale à encastrer, pour hauteur de chape au niveau de l'arrivée d'eau 90–200 mm	Bâti-support Geberit Duofix pour douche, 130 cm, avec évacuation murale, robinetterie murale à encastrer, pour hauteur de chape au niveau de l'arrivée d'eau 65–90 mm	
		111.580.00.1	111.581.00.1	
				
A commander en supplément				
Kit de finition Geberit pour évacuation murale, recouvrement en matière synthétique	154.335.11.1		✓	✓
	154.335.21.1		✓	✓
Kit de finition Geberit pour évacuation murale, recouvrement en acier inoxydable brossé	154.336.FW.1		✓	✓
	154.337.FW.1		✓	✓
Kit de finition Geberit pour évacuation murale, recouvrement en acier inoxydable, à visser	154.342.00.1		✓	✓
	154.342.00.1		✓	✓
Kit de finition Geberit pour évacuation murale, à carreler, sans cadre	154.338.00.1		✓	✓
	154.339.00.1		✓	✓
Kit de finition Geberit pour évacuation murale, à carreler, en plusieurs éléments	154.339.00.1		✓	✓
	154.339.00.1		✓	✓
Accessoires				
Profilé collecteur Geberit pour évacuation murale pour douche	154.340.FW.1		✓	✓
	154.341.FW.1		✓	✓
Ecoulement baignoire Geberit pour évacuation murale pour douche	154.246.00.1		✓	✓
	154.252.00.1		✓	✓
Receveur de douche Geberit à carreler, avec pente en V	154.253.00.1		✓	✓
	154.254.00.1		✓	✓
	154.255.00.1		✓	✓
Receveur de douche Geberit à carreler, avec pente en L	154.265.00.1		✓	✓
	154.265.00.1		✓	✓
Rallonge pour panneau de douche Geberit	154.248.00.1		✓	✓

✓ Compatible

	Bâti-support Geberit Duofix pour douche, 130 cm, avec évacuation murale, robinetterie murale apparente, pour hauteur de chape au niveau de l'arrivée d'eau 90-200 mm	Bâti-support Geberit Duofix pour douche, 130 cm, avec évacuation murale, robinetterie murale apparente, pour hauteur de chape au niveau de l'arrivée d'eau 65-90 mm	Bâti-support Geberit Duofix pour douche, 50 cm, avec évacuation murale, pour hauteur de chape au niveau de l'arrivée d'eau 90-200 mm	Bâti-support Geberit Duofix pour douche, 50 cm, avec évacuation murale, pour hauteur de chape au niveau de l'arrivée d'eau 65-90 mm
	111.587.00.1	111.589.00.1	111.591.00.1	111.593.00.1
				
	✓	✓	✓	✓
	✓	✓	✓	✓
	✓	✓	✓	✓
	✓	✓	✓	✓
	✓	✓	✓	✓
	✓	✓	✓	✓
	✓	✓	✓	✓
	✓	✓	✓	✓
	✓	✓	✓	✓
	✓	✓	✓	✓
	✓	✓	✓	✓
	✓	✓	✓	✓
	✓	✓	✓	✓
	✓	✓	✓	✓
	✓	✓	✓	✓



Bâti-support Geberit Duofix pour douche, 130 cm, avec évacuation murale, robinetterie murale à encastrer, pour hauteur de chape au niveau de l'arrivée d'eau 65–90 mm



Utilisation

- Pour salles de bain domestiques
- Pour la collecte des eaux usées d'un seul pommeau de douche
- Pour montage à une très faible hauteur de chape
- Pour l'évacuation des douches de plain pied
- Pour des hauteurs de chape ≥ 65 mm à l'entrée
- Pour la construction en cloison sèche
- Pour robinetteries apparentes ou à encastrer
- Pour des robinetteries murales à encastrer
- Pour les étanchéités combinées
- Pour montage dans parois en applique à hauteur de local ou partielle
- Pour montage sur parois d'installation à hauteur du local
- Pour montage dans des parois Geberit Duofix à hauteur de local ou partielle

Caractéristiques techniques

Débit d'évacuation	0,4 l/s
Garde d'eau	30 mm

Caractéristiques

- La garde d'eau n'est que de 30 mm par dérogation aux exigences de EN 1253
- Niveau d'étanchéité réglable pour un point d'injection sans tension
- Natte d'étanchéité prémontée
- Natte d'étanchéité, 10 cm sur tout le pourtour, pour raccorder aux systèmes d'étanchement
- Pieds supports antidérapants
- Plaques de pied orientables
- Profondeur des plaques de pied adaptée à l'installation sur profils en U UW 50 et rails pour système Geberit Duofix
- Plaque de montage réglable en hauteur et en profondeur
- Plaque de montage en bois de placage, collage résistant à l'eau
- Classe de matériaux de construction B2 selon DIN 4102-1, ou classe D-s2, d0 selon DIN EN 13501-3
- Emission de formaldéhyde, classe A selon EN 1084, ou classe E 1 selon EN 13936
- Hauteur de l'entrée du siphon réglable
- Epaisseur d'habillage 10–40 mm
- Convient pour des épaisseurs de carrelage sur sol de 2–26 mm
- Convient pour des épaisseurs de carrelage sur mur de 2–35 mm
- Raccordement à l'évacuation des eaux usées sur le côté
- Anneau d'étanchéité autocollant à revêtement en non tissé

Contenu de la livraison

- Manchon de raccordement en PE-HD, \varnothing 40 mm
- Equerre de raccordement Rp 1/2" / R 1/2", compatible MF
- Anneau d'étanchéité
- Natte isolante antibruit
- Fourreau isolant
- Bouchon de protection
- Couvercle de protection avec tôle d'alimentation intégrée
- Matériel de fixation

N° de réf.	DN	d, \varnothing [mm]	B [cm]	H [cm]	T [cm]	UC4 [pc.]	UC1 [pc.]	EUR/pc.
111.581.00.1	40	40	50	130	11	4	1	454.02

A commander en supplément

- Kit de finition

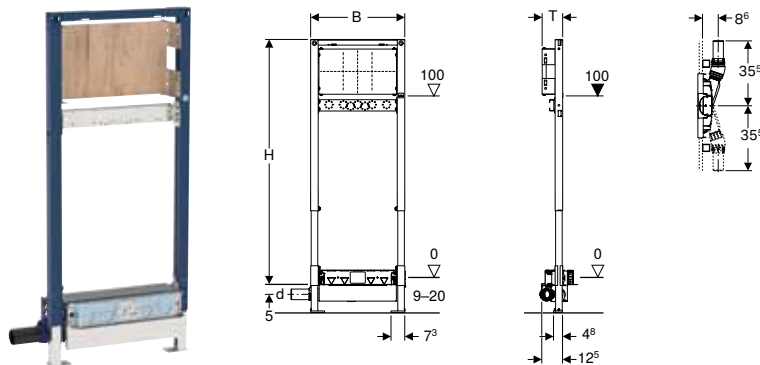
Accessoires

- Récapitulatif des accessoires – Bâti-supports Geberit Duofix pour douches et baignoires → p. 109



- Prévoir jeu de fixations murales Geberit Duofix pour montage individuel (n° de réf. 111.815.00.1) ou montage système (n° de réf. 111.844.00.1), raccord de transition PE-HD sur PVC, \varnothing 40 (n° de réf. 154.297.00.1)
- Les carreaux de sol en pierre naturelle risquent de se décolorer dans la zone de la douche.

Bâti-support Geberit Duofix pour douche, 130 cm, avec évacuation murale, robinetterie murale à encastrer, pour hauteur de chape au niveau de l'arrivée d'eau 90–200 mm



Utilisation

- Pour salles de bain domestiques
- Pour la construction en cloison sèche
- Pour robinetteries apparentes ou à encastrer
- Pour des robinetteries murales à encastrer
- Pour les étanchéités combinées
- Pour montage dans parois en applique à hauteur de local ou partielle
- Pour montage sur parois d'installation à hauteur du local
- Pour montage dans des parois Geberit Duofix à hauteur de local ou partielle
- Pour l'évacuation des douches de plain pied
- Pour des hauteurs de chape ≥ 90 mm à l'entrée

Caractéristiques techniques

Débit d'évacuation	0,8 l/s
Garde d'eau	50 mm

Caractéristiques

- Qualité contrôlée selon EN 1253-3
- Niveau d'étanchéité réglable pour un point d'injection sans tension
- Anneau d'étanchéité autocollant à revêtement en non tissé
- Natte d'étanchéité prémontée
- Natte d'étanchéité, 10 cm sur tout le pourtour, pour raccorder aux systèmes d'étanchement
- Pieds supports antidérapants
- Plaques de pied orientables
- Profondeur des plaques de pied adaptée à l'installation sur profilés en U UW 50 et rails pour système Geberit Duofix
- Plaque de montage réglable en hauteur et en profondeur
- Plaque de montage en bois de placage, collage résistant à l'eau
- Classe de matériaux de construction B2 selon DIN 4102-1, ou classe D-s2, d0 selon DIN EN 13501-3
- Emission de formaldéhyde, classe A selon EN 1084, ou classe E 1 selon EN 13936
- Hauteur de l'entrée du siphon réglable
- Epaisseur d'habillage 10–40 mm
- Convient pour des épaisseurs de carrelage sur sol de 2–26 mm
- Convient pour des épaisseurs de carrelage sur mur de 2–35 mm
- Raccordement à l'évacuation des eaux usées sur le côté

Contenu de la livraison

- Manchon de raccordement en PE-HD, \varnothing 50 mm
- Equerre de raccordement Rp 1/2" / R 1/2", compatible MF
- Anneau d'étanchéité
- Natte isolante antibruit
- Fourreau isolant
- Bouchon de protection
- Couvercle de protection avec tôle d'alimentation intégrée
- Matériel de fixation

N° de réf.	DN	d, \varnothing [mm]	B [cm]	H [cm]	T [cm]	UC4 [pc.]	UC1 [pc.]	EUR/pc.
111.580.00.1	50	50	50	130	11	4	1	438.35

A commander en supplément

- Kit de finition

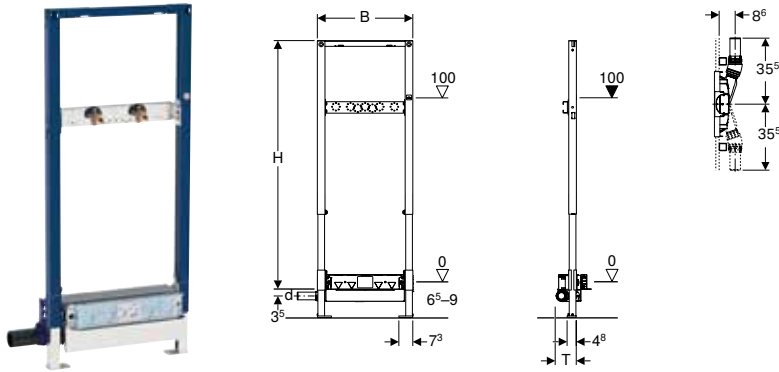
Accessoires

- Récapitulatif des accessoires – Bâti-supports Geberit Duofix pour douches et baignoires → p. 109



- Prévoir jeu de fixations murales Geberit Duofix pour montage individuel (n° de réf. 111.815.00.1) ou montage système (n° de réf. 111.844.00.1), raccord de transition PE-HD sur PVC, \varnothing 50 (n° de réf. 154.298.00.1)
- Les carreaux de sol en pierre naturelle risquent de se décolorer dans la zone de la douche.

Bâti-support Geberit Duofix pour douche, 130 cm, avec évacuation murale, robinetterie murale apparente, pour hauteur de chape au niveau de l'arrivée d'eau 65–90 mm



Utilisation

- Pour salles de bain domestiques
- Pour la collecte des eaux usées d'un seul pommeau de douche
- Pour montage à une très faible hauteur de chape
- Pour l'évacuation des douches de plain pied
- Pour des hauteurs de chape ≥ 65 mm à l'entrée
- Pour la construction en cloison sèche
- Pour robinetteries murales apparentes
- Pour les étanchéités combinées
- Pour montage dans parois en applique à hauteur de local ou partielle
- Pour montage sur parois d'installation à hauteur du local
- Pour montage dans des parois Geberit Duofix à hauteur de local ou partielle

Caractéristiques techniques

Débit d'évacuation	0,4 l/s
Garde d'eau	30 mm

Caractéristiques

- La garde d'eau n'est que de 30 mm par dérogation aux exigences de EN 1253
- Niveau d'étanchéité réglable pour un point d'injection sans tension
- Natte d'étanchéité prémontée
- Natte d'étanchéité, 10 cm sur tout le pourtour, pour raccorder aux systèmes d'étanchement
- Pieds supports antidérapants
- Plaques de pied orientables
- Profondeur des plaques de pied adaptée à l'installation sur profilés en U UW 50 et rails pour système Geberit Duofix
- Plaque de raccordement de robinetterie adaptable en hauteur et en profondeur
- Hauteur de l'entrée du siphon réglable
- Epaisseur d'habillage 10–40 mm
- Convient pour des épaisseurs de carrelage sur sol de 2–26 mm
- Convient pour des épaisseurs de carrelage sur mur de 2–35 mm
- Raccordement à l'évacuation des eaux usées sur le côté
- Anneau d'étanchéité autocollant à revêtement en non tissé

Contenu de la livraison

- Manchon de raccordement en PE-HD, \varnothing 40 mm
- 2 équerrés de raccordement Rp 1/2" / R 1/2", compatible MF
- 2 anneaux d'étanchéité
- 2 isolations phoniques
- 2 gaines isolantes
- Couvercle de protection avec tôle d'alimentation intégrée
- Matériel de fixation

N° de réf.	DN	d, \varnothing [mm]	B [cm]	H [cm]	T [cm]	UC4 [pc.]	UC1 [pc.]	EUR/pc.
111.589.00.1	40	40	50	130	11	4	1	422.72

A commander en supplément

- Kit de finition

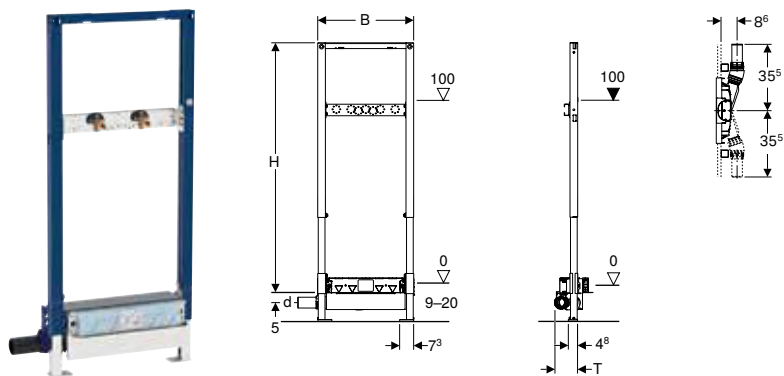
Accessoires

- Récapitulatif des accessoires – Bâti-supports Geberit Duofix pour douches et baignoires → p. 109



- Prévoir jeu de fixations murales Geberit Duofix pour montage individuel (n° de réf. 111.815.00.1) ou montage système (n° de réf. 111.844.00.1), raccord de transition PE-HD sur PVC, \varnothing 40 (n° de réf. 154.297.00.1)
- Les carreaux de sol en pierre naturelle risquent de se décolorer dans la zone de la douche.

Bâti-support Geberit Duofix pour douche, 130 cm, avec évacuation murale, robinetterie murale apparente, pour hauteur de chape au niveau de l'arrivée d'eau 90–200 mm



Utilisation

- Pour salles de bain domestiques
- Pour la construction en cloison sèche
- Pour les étanchéités combinées
- Pour montage sur parois d'installation à hauteur de local
- Pour montage dans parois en applique à hauteur de local ou partielle
- Pour montage dans des parois Geberit Duofix à hauteur de local ou partielle
- Pour l'évacuation des douches de plain pied
- Pour des hauteurs de chape ≥ 90 mm à l'entrée
- Pour robinetteries murales apparentes

Caractéristiques techniques

Débit d'évacuation	0,8 l/s
Garde d'eau	50 mm

Caractéristiques

- Qualité contrôlée selon EN 1253-3
- Niveau d'étanchéité réglable pour un point d'injection sans tension
- Anneau d'étanchéité autocollant à revêtement en non tissé
- Natte d'étanchéité prémontée
- Natte d'étanchéité, 10 cm sur tout le pourtour, pour raccorder aux systèmes d'étanchement
- Pieds supports antidérapants
- Plaques de pied orientables
- Profondeur des plaques de pied adaptée à l'installation sur profils en U UW 50 et rails pour système Geberit Duofix
- Plaque de raccordement de robinetterie adaptable en hauteur et en profondeur
- Hauteur de l'entrée du siphon réglable
- Epaisseur d'habillage 10–40 mm
- Convient pour des épaisseurs de carrelage sur sol de 2–26 mm
- Convient pour des épaisseurs de carrelage sur mur de 2–35 mm
- Raccordement à l'évacuation des eaux usées sur le côté

Contenu de la livraison

- 2 équerres de raccordement Rp 1/2" / R 1/2", compatible MF
- 2 isolations phoniques
- 2 gaines isolantes
- Manchon de raccordement en PE-HD, \varnothing 50 mm
- Couvercle de protection avec tôle d'alimentation intégrée
- Matériel de fixation

N° de réf.	DN	d, \varnothing [mm]	B [cm]	H [cm]	T [cm]	UC4 [pc.]	UC1 [pc.]	EUR/pc.
111.587.00.1	50	50	50	130	12,5	4	1	407.04

A commander en supplément

- Kit de finition

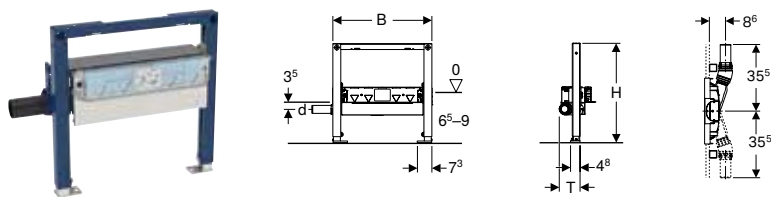
Accessoires

- Récapitulatif des accessoires – Bâti-supports Geberit Duofix pour douches et baignoires → p. 109



- Prévoir jeu de fixations murales Geberit Duofix pour montage individuel (n° de réf. 111.815.00.1) ou montage système (n° de réf. 111.844.00.1), raccord de transition PE-HD sur PVC, \varnothing 50 (n° de réf. 154.298.00.1)
- Les carreaux de sol en pierre naturelle risquent de se décolorer dans la zone de la douche.

Bâti-support Geberit Duofix pour douche, 50 cm, avec évacuation murale, pour hauteur de chape au niveau de l'arrivée d'eau 65–90 mm



Utilisation

- Pour salles de bain domestiques
- Pour la construction en cloison sèche
- Pour montage dans parois en applique à hauteur de local ou partielle
- Pour montage sur parois d'installation à hauteur du local
- Pour montage dans des parois Geberit Duofix à hauteur de local ou partielle
- Pour l'évacuation des douches de plain pied
- Pour les étanchéités combinées
- Pour la collecte des eaux usées d'un seul pommeau de douche
- Pour montage à une très faible hauteur de chape
- Pour des hauteurs de chape ≥ 65 mm à l'entrée

Caractéristiques techniques

Débit d'évacuation	0,4 l/s
Garde d'eau	30 mm

Caractéristiques

- La garde d'eau n'est que de 30 mm par dérogation aux exigences de EN 1253
- Pieds supports antidérapants
- Plaques de pied orientables
- Profondeur des plaques de pied adaptée à l'installation sur profilés en U UW 50 et rails pour système Geberit Duofix
- Hauteur de l'entrée du siphon réglable
- Epaisseur d'habillage 10–40 mm
- Convient pour des épaisseurs de carrelage sur sol de 2–26 mm
- Convient pour des épaisseurs de carrelage sur mur de 2–35 mm
- Niveau d'étanchéité réglable pour un point d'injection sans tension
- Raccordement à l'évacuation des eaux usées sur le côté
- Natte d'étanchéité prémontée
- Natte d'étanchéité, 10 cm sur tout le pourtour, pour raccorder aux systèmes d'étanchement

Contenu de la livraison

- Manchon de raccordement en PE-HD, \varnothing 40 mm
- Couverture de protection avec tôle d'alimentation intégrée
- Matériel de fixation

N° de réf.	DN	d, \varnothing [mm]	B [cm]	H [cm]	T [cm]	UC4 [pc.]	UC1 [pc.]	EUR/pc.
111.593.00.1	40	40	50	50	11	8	1	366.36

A commander en supplément

- Kit de finition

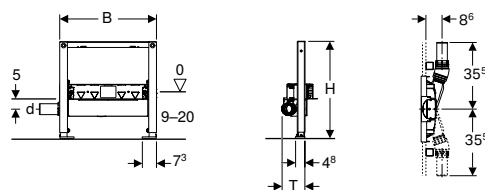
Accessoires

- Récapitulatif des accessoires – Bâti-supports Geberit Duofix pour douches et baignoires → p. 109



- Prévoir jeu de fixations murales Geberit Duofix pour montage individuel (n° de réf. 111.815.00.1) ou montage système (n° de réf. 111.844.00.1), raccord de transition PE-HD sur PVC, \varnothing 40 (n° de réf. 154.297.00.1)
- Les carreaux de sol en pierre naturelle risquent de se décolorer dans la zone de la douche.

Bâti-support Geberit Duofix pour douche, 50 cm, avec évacuation murale, pour hauteur de chape au niveau de l'arrivée d'eau 90–200 mm



Utilisation

- Pour salles de bain domestiques
- Pour la construction en cloison sèche
- Pour montage dans parois en applique à hauteur de local ou partielle
- Pour montage sur parois d'installation à hauteur du local
- Pour montage dans des parois Geberit Duofix à hauteur de local ou partielle
- Pour l'évacuation des douches de plain pied
- Pour des hauteurs de chape ≥ 90 mm à l'entrée
- Pour les étanchéités combinées

Caractéristiques techniques

Débit d'évacuation	0,8 l/s
Garde d'eau	50 mm

Caractéristiques

- Qualité contrôlée selon EN 1253-3
- Pieds supports antidérapants
- Plaques de pied orientables
- Profondeur des plaques de pied adaptée à l'installation sur profilés en U UW 50 et rails pour système Geberit Duofix
- Hauteur de l'entrée du siphon réglable
- Epaisseur d'habillage 10–40 mm
- Convient pour des épaisseurs de carrelage sur sol de 2–26 mm
- Convient pour des épaisseurs de carrelage sur mur de 2–35 mm
- Niveau d'étanchéité réglable pour un point d'injection sans tension
- Raccordement à l'évacuation des eaux usées sur le côté
- Natte d'étanchéité prémontée
- Natte d'étanchéité, 10 cm sur tout le pourtour, pour raccorder aux systèmes d'étanchement

Contenu de la livraison

- Manchon de raccordement en PE-HD, \varnothing 50 mm
- Couvercle de protection avec tôle d'alimentation intégrée
- Matériel de fixation

N° de réf.	DN	d, \varnothing [mm]	B [cm]	H [cm]	T [cm]	UC4 [pc.]	UC1 [pc.]	EUR/pc.
111.591.00.1	50	50	50	50	12,5	8	1	350.68

A commander en supplément

- Kit de finition

Accessoires

- Récapitulatif des accessoires – Bâti-supports Geberit Duofix pour douches et baignoires → p. 109

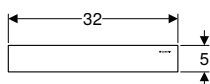


- Prévoir jeu de fixations murales Geberit Duofix pour montage individuel (n° de réf. 111.815.00.1) ou montage système (n° de réf. 111.844.00.1), raccord de transition PE-HD sur PVC, \varnothing 50 (n° de réf. 154.298.00.1)
- Les carreaux de sol en pierre naturelle risquent de se décolorer dans la zone de la douche.



Accessoires pour évacuations murales

Kit de finition Geberit pour évacuation murale, recouvrement en acier inoxydable brossé



Utilisation

- Pour évacuations murales Geberit

Caractéristiques

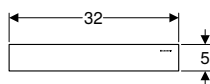
- Peut être retiré pour le nettoyage

Contenu de la livraison

- Couvercle
- Filtre à cheveux
- Clé Allen

N° de réf.	Couleur / surface	UC2 [pc.]	UC1 [pc.]	EUR/pc.
154.336.FW.1	Acier inoxydable brossé	10	1	125.24

Kit de finition Geberit pour évacuation murale, recouvrement en acier inoxydable poli



Utilisation

- Pour évacuations murales Geberit

Caractéristiques

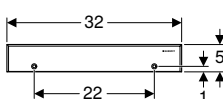
- Adapté à Geberit ONE
- Peut être retiré pour le nettoyage

Contenu de la livraison

- Couvercle
- Filtre à cheveux
- Clé Allen

N° de réf.	Couleur / surface	UC2 [pc.]	UC1 [pc.]	EUR/pc.
154.342.00.1	Acier inoxydable poli	10	1	119.78

Kit de finition Geberit pour évacuation murale, recouvrement en acier inoxydable, à visser



Utilisation

- Pour évacuations murales Geberit

Caractéristiques

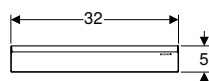
- Peut être retiré pour le nettoyage
- A visser

Contenu de la livraison

- Couvercle
- Filtre à cheveux
- Clé Allen
- Matériel de fixation

N° de réf.	Couleur / surface	UC2 [pc.]	UC1 [pc.]	EUR/pc.
154.337.FW.1	Acier inoxydable brossé	10	1	156.56

Kit de finition Geberit pour évacuation murale, recouvrement en matière synthétique



Utilisation

- Pour évacuations murales Geberit

Caractéristiques

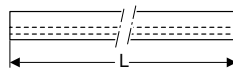
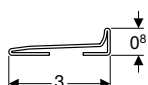

- Peut être retiré pour le nettoyage

Contenu de la livraison

- Couvercle
- Filtre à cheveux
- Clé Allen

N° de réf.	Couleur / surface	UC2 [pc.]	UC1 [pc.]	EUR/pc.
154.335.11.1	Blanc alpin	10	1	78.28
154.335.21.1	Chromé brillant	10	1	100.19

Profilé collecteur Geberit pour évacuation murale pour douche



Utilisation

- Pour évacuer l'eau dans l'évacuation murale Geberit pour douche
- Pour montage dans mortier à couche mince

Caractéristiques

- Peut être raccourci à souhait
- Maintenance et nettoyage aisés

Contenu de la livraison

- 2 bouchons emboîtables

Caractéristiques techniques

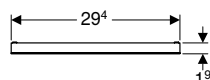
Matériau	Acier inoxydable
----------	------------------

N° de réf.	Couleur / surface	L [cm]	UC1 [pc.]	EUR/pc.
154.340.FW.1	Acier inoxydable brossé	115	1	125.24
154.341.FW.1	Acier inoxydable brossé	150	1	140.61

Accessoires

- Receveur de douche Geberit à carreler, avec pente en L → p. 335

Kit de finition Geberit pour évacuation murale, à carreler, sans cadre



Utilisation

- Pour évacuations murales Geberit
- Pour pose d'un carreau sans joints

Caractéristiques

- Peut être retiré pour le nettoyage
- Convient pour des épaisseurs de carrelage sur mur de 2-35 mm

Contenu de la livraison

- Support de carrelage
- Filtre à cheveux
- Clé Allen

N° de réf.	UC2 [pc.]	UC1 [pc.]	EUR/pc.
154.338.00.1	10	1	100.19

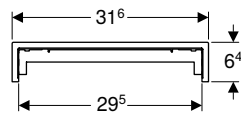


Douches

Séparations de douche

Accessoires pour évacuations murales

Kit de finition Geberit pour évacuation murale, à carreler, en plusieurs éléments



Utilisation

- Pour évacuations murales Geberit
- Pour pose de plusieurs carreaux

Caractéristiques techniques

Matériau	Acier inoxydable
----------	------------------

Caractéristiques

- Peut être retiré pour le nettoyage
- Convient pour des épaisseurs de carrelage sur mur de 2–35 mm

Contenu de la livraison

- Support de carrelage
- Cadre visible
- Filtre à cheveux
- Clé Allen

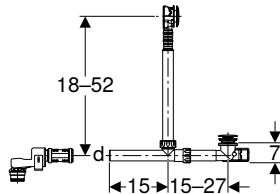
N° de réf.

UC2 UC1 EUR/pc.
[pc.] [pc.]

154.339.00.1

10 1 156.56

Ecoulement baignoire Geberit pour évacuation murale pour douche



Utilisation

- Pour le raccordement d'une baignoire à l'évacuation murale Geberit pour douche

Caractéristiques

- Raccordement à l'évacuation \varnothing 40 mm

Contenu de la livraison

- Vidage de baignoire avec trop-plein, avec déclenchement par pression, chromé
- Bonde \varnothing 52 mm
- Kit de raccordement
- Matériel de fixation

N° de réf.

DN

d, \varnothing
[mm]

UC2 UC1 EUR/pc.
[pc.] [pc.]

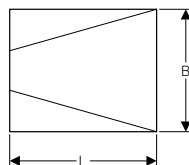

154.246.00.1

40

40

8 1 172.22

Receveur de douche Geberit à carrelé, avec pente en V



Utilisation

- Pour réaliser une douche de plain pied avec évacuations murales Geberit pour douche
- Pour hauteur de chape de 5,5–16 cm
- Pour les étanchéités combinées

Caractéristiques

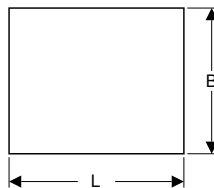
- A carrelé à fleur avec le sol
- Élément de pente en mousse de polystyrène sans CFC ni HCFC
- Etanchement en usine A0 / A1 / A2
- Pente système 1–2 %
- Carrossable en fauteuil roulant avec une taille de carrelage $\geq 5 \times 5$ cm

Contenu de la livraison

- Colle
- Élément de pente
- 3 éléments de support hauteur 2, 3 et 4 cm
- Matériel d'étanchéité pour les zones adjacentes

N° de réf.	L [cm]	B [cm]	UC1 [pc.]	EUR/pc.
154.252.00.1	90	90	1	563.59
154.253.00.1	100	100	1	596.74
154.254.00.1	120	90	1	613.34
154.255.00.1	120	100	1	646.49

Receveur de douche Geberit à carrelé, avec pente en L



Utilisation

- Pour réaliser une douche de plain pied avec évacuations murales Geberit pour douche
- Pour hauteur de chape de 5,5–16 cm
- Pour les étanchéités combinées

Caractéristiques

- A carrelé à fleur avec le sol
- Élément de pente en mousse de polystyrène sans CFC ni HCFC
- Etanchement en usine A0 / A1 / A2
- Pente système 1–2 %
- Carrossable en fauteuil roulant avec une taille de carrelage $\geq 5 \times 5$ cm

Contenu de la livraison

- Colle
- Élément de pente
- 3 éléments de support hauteur 2, 3 et 4 cm
- Matériel d'étanchéité pour les zones adjacentes

N° de réf.	L [cm]	B [cm]	UC1 [pc.]	EUR/pc.
154.265.00.1	120	100	1	646.49



- Prévoir profilé collecteur pour évacuation murale Geberit pour douche (n° de réf 154.340.FW.1 ou 154.341.FW.1)



Douches

Niches de rangement pour douches
Niches de rangement

Rallonge pour panneau de douche Geberit



Utilisation

- Pour prolonger les receveurs de douche à carrelers avec pente
- Pour compenser le receveur de douche en cas de baignoires installées dans une niche
- Pour hauteur de chape de 5,5–16 cm
- Pour les étanchéités combinées

Caractéristiques

- A carrelers à fleur avec le sol
- Élément de couvercle à carrelers en mousse de polystyrène sans CFC ni HCFC
- Etanchement en usine A0 / A1 / A2
- Carrossable en fauteuil roulant avec une taille de carrelage $\geq 5 \times 5$ cm

Contenu de la livraison

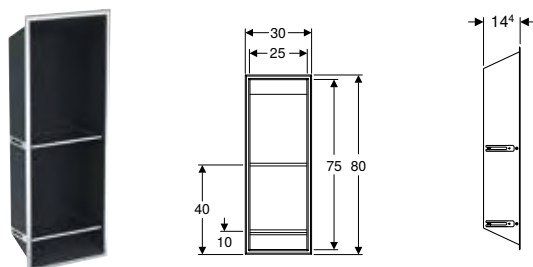
- Colle
- Élément du couvercle à carrelers
- 3 éléments de support hauteur 2, 3 et 4 cm
- Matériel d'étanchéité pour les zones adjacentes

N° de réf.	L [cm]	B [cm]	UC1 [pc.]	EUR/pc.
154.248.00.1	100	100	1	402.33

Niches de rangement pour douches

Niches de rangement

Niche de rangement Geberit avec tablettes



Utilisation

- Pour le montage dans des bâti-supports Geberit pour niche de rangement avec tablettes

Caractéristiques

- Adapté à Geberit ONE
- Nettoyage simple
- Convient pour des épaisseurs de carrelage sur mur de 4–30 mm
- Thermolaqué

Contenu de la livraison

- 2 tablettes

N° de réf.	Couleur / surface	UC1 [pc.]	EUR/pc.
154.291.00.1	Housing: umber grey / powder-coated	1	424.96

A commander en supplément

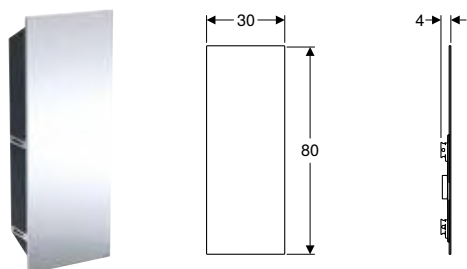
- Bâti-support douche Geberit Duofix avec niche de rangement avec tablettes → p. 118
- Bâti-support Geberit GIS avec niche de rangement avec étagères

Accessoires

- Porte miroir coulissante Geberit, ouverture à droite → p. 337
- Porte miroir coulissante Geberit, ouverture à gauche → p. 337

Accessoires

Porte miroir coulissante Geberit, ouverture à gauche



Utilisation

- Pour niches de rangement Geberit avec tablettes

Caractéristiques

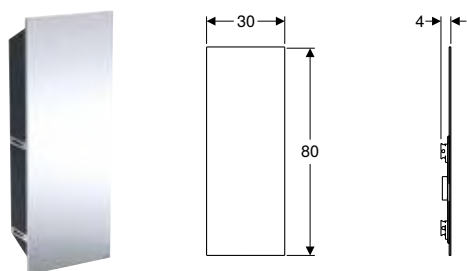
- Adapté à Geberit ONE
- Ouverture à gauche

N° de réf.	UC1	EUR/pc.
154.294.00.1	1	515.07

Accessoires

- Niche de rangement Geberit avec tablettes → p. 336

Porte miroir coulissante Geberit, ouverture à droite



Utilisation

- Pour niches de rangement Geberit avec tablettes

Caractéristiques

- Adapté à Geberit ONE
- Ouverture à droite

N° de réf.	UC1	EUR/pc.
154.295.00.1	1	515.07

Accessoires

- Niche de rangement Geberit avec tablettes → p. 336





Robinetteries


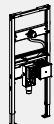


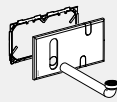



Robinetteries de lavabo	340
Vue d'ensemble de la gamme – Robinetteries murales Geberit pour lavabos	341
Vue d'ensemble de la gamme – Robinetteries sur gorge Geberit pour lavabos	342
Montage apparent, alimentation sur secteur	343
Montage apparent, alimentation par pile	349
Montage apparent, alimentation par générateur	355
Montage apparent, robinetteries à fermeture automatique	361
Montage mural, alimentation sur secteur	362
Montage mural, alimentation par pile	364
Montage mural, alimentation par générateur	366
Montage mural, robinet mélangeur	368
Accessoires	369
Pour robinetteries de lavabo	369



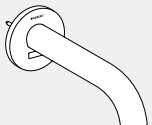
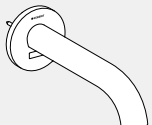
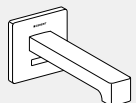
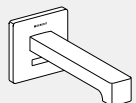
Robinetteries de lavabo

Vue d'ensemble de la gamme – Robinetteries murales Geberit pour lavabos

Geberit France, Version: septembre 2020

Version				
Alimentation par pile	Eau froide / mitigée, sans mitigeur			
	Eau froide et eau chaude, avec mitigeur			
	Eau froide et eau chaude, avec mitigeur thermostatique			
Alimentation sur secteur	Eau froide / mitigée, sans mitigeur			
	Eau froide et eau chaude, avec mitigeur			
	Eau froide et eau chaude, avec mitigeur thermostatique			
Alimentation par générateur	Eau froide / mitigée, sans mitigeur			
	Eau froide et eau chaude, avec mitigeur			
A commander en supplément pour installation encastrée – choisir une option				
Installation Duofix	111.558.00.1 Bâti-support Geberit Duofix pour lavabo, 130 cm, robinetterie murale avec module fonctionnel à encastrer			
	111.561.00.1 Bâti-support Geberit Duofix pour lavabo, 130 cm, robinetterie murale avec module fonctionnel à encastrer, avec siphon à encastrer			
	111.271.00.1 Bâti-support Geberit Duofix, 130 cm, pour robinetterie murale avec module fonctionnel à encastrer, pour ablutions			
A commander en supplément - nécessaire selon l'option choisie installation encastrée				
Plaques de fermeture	116.425.11.1 Plaque de fermeture Geberit pour robinetteries de lavabo avec module fonctionnel à encastrer			
	116.426.11.1 Plaque de fermeture Geberit pour robinetteries de lavabo avec module fonctionnel à encastrer et siphon à encastrer			
	116.421.00.1 Plaque de fermeture à fleur de paroi Geberit, pour robinetteries de lavabo avec module fonctionnel à encastrer			
Protection de chantier pour plaque de fermeture à fleur de paroi	244.654.00.1 Protection de chantier Geberit pour plaque de fermeture à fleur de paroi, pour robinetteries de lavabo avec module fonctionnel à encastrer			
Accessoires				
Kit d'étanchéité Geberit pour robinetterie de lavabo, montage mural, avec module fonctionnel à encastrer	116.422.00.1			


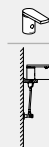

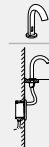
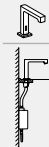








✓ Compatible

	Piave	Piave	Brenta	Brenta
				
	Longueur 17 cm	Longueur 22 cm	Longueur 17 cm	Longueur 22 cm
	116.263.21.1	116.283.21.1	116.273.21.1	116.293.21.1
	116.264.21.1	116.284.21.1	116.274.21.1	116.294.21.1
	116.268.21.1	116.288.21.1	116.278.21.1	116.298.21.1
	116.261.21.1	116.281.21.1	116.271.21.1	116.291.21.1
	116.262.21.1	116.282.21.1	116.272.21.1	116.292.21.1
	116.267.21.1	116.287.21.1	116.277.21.1	116.297.21.1
	116.265.21.1	116.285.21.1	116.275.21.1	116.295.21.1
	116.266.21.1	116.286.21.1	116.276.21.1	116.296.21.1
	✓	✓	✓	✓
	✓	✓	✓	✓
	✓	✓	✓	✓
	✓	✓	✓	✓
	Exclusivement pour une utilisation avec Geberit Duofix	Exclusivement pour une utilisation avec Geberit Duofix	Exclusivement pour une utilisation avec Geberit Duofix	Exclusivement pour une utilisation avec Geberit Duofix
	✓	✓	✓	✓
	✓	✓	✓	✓
	✓	✓	✓	✓



Vue d'ensemble de la gamme – Robinetteries sur gorge Geberit pour lavabos

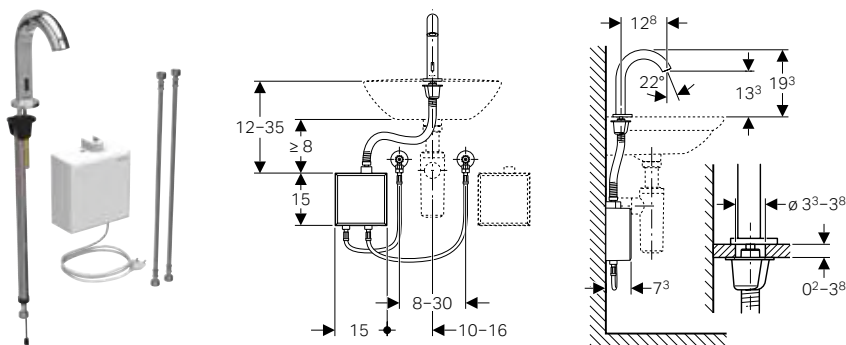
Geberit France, Version: septembre 2020

			Type 185	Type 186	Piave	Piave	Brenta	Brenta
Version								
Alimentation par pile	Eau froide / mitigée, sans mitigeur		116.235.21.1	116.236.21.1	116.163.21.1	116.183.21.1	116.173.21.1	116.193.21.1
	Eau froide et eau chaude, avec mitigeur		116.245.21.1	116.246.21.1	116.164.21.1	116.184.21.1	116.174.21.1	116.194.21.1
	Eau froide et eau chaude, avec mitigeur et poignée		116.255.21.1	116.256.21.1				
	Eau froide et eau chaude, avec mitigeur thermostatique				116.168.21.1	116.188.21.1	116.178.21.1	116.198.21.1
Alimentation sur secteur	Eau froide / mitigée, sans mitigeur		116.135.21.1	116.136.21.1	116.161.21.1	116.181.21.1	116.171.21.1	116.191.21.1
	Eau froide et eau chaude, avec mitigeur		116.145.21.1	116.146.21.1	116.162.21.1	116.182.21.1	116.172.21.1	116.192.21.1
	Eau froide et eau chaude, avec mitigeur et poignée		116.155.21.1	116.156.21.1				
	Eau froide et eau chaude, avec mitigeur thermostatique				116.167.21.1	116.187.21.1	116.177.21.1	116.197.21.1
Alimentation par générateur	Eau froide / mitigée, sans mitigeur		116.335.21.1	116.336.21.1	116.165.21.1	116.185.21.1	116.175.21.1	116.195.21.1
	Eau froide et eau chaude, avec mitigeur		116.365.21.1	116.366.21.1	116.166.21.1	116.186.21.1	116.176.21.1	116.196.21.1
A commander en supplément pour installation encastrée – choisir une option								
Installation Duofix	111.551.00.1 Bâti-support Geberit Duofix pour lavabo, 112 cm, robinetterie sur gorge avec module fonctionnel à encastrer						✓	✓
	111.556.00.1 Bâti-support Geberit Duofix pour lavabo, 112 cm, robinetterie sur gorge avec module fonctionnel à encastrer, avec siphon à encastrer						✓	✓
Installation GIS	461.145.00.1 Traverse Geberit GIS pour robinetterie sur gorge avec module fonctionnel à encastrer					✓		✓
Construction massive	116.130.00.1 Kit d'installation Geberit pour robinetteries de lavabo, montage apparent, avec module fonctionnel à encastrer					✓		✓
A commander en supplément - nécessaire selon l'option choisie installation encastrée								
Plaques de fermeture	116.425.11.1 Plaque de fermeture Geberit pour robinetteries de lavabo avec module fonctionnel à encastrer					✓		✓
	116.426.11.1 Plaque de fermeture Geberit pour robinetteries de lavabo avec module fonctionnel à encastrer et siphon à encastrer					Exclusivement pour une utilisation avec Geberit Duofix		Exclusivement pour une utilisation avec Geberit Duofix
Accessoires								
Kits d'installation Geberit avec bloc d'alimentation à encastrer, pour robinetteries de lavabo types 8x et 18x	241.631.00.1		✓	✓				

✓ Compatible

Montage apparent, alimentation sur secteur

Robinetterie de lavabo Geberit Piave, montage apparent, alimentation sur secteur, avec module fonctionnel apparent



Utilisation

- Pour le prélèvement d'eau du robinet
- Pour installation sur gorge ou sur plan
- Pour le raccordement de l'eau froide et de l'eau chaude (uniquement pour modèle avec mitigeur ou mitigeur thermostatique)
- Pour le raccordement de l'eau froide ou de l'eau mitigée (uniquement pour modèle sans mitigeur)
- Le modèle avec mitigeur ou mitigeur thermostatique ne convient pas pour les chauffe-eau instantanés, voir fiche technique « robinetteries de lavabo avec chauffe-eau instantanés »

Caractéristiques techniques

Degré de protection	IPX4
Tension nominale	110–240 V c.a.
Fréquence du réseau	50–60 Hz
Tension de service	4,5 V c.c.
Puissance absorbée	0,1 W
Longueur de câble	1 m
Pression de service	0,5–10 bar
Pression de service recommandée avec mitigeur thermostatique	0,5–5 bar
Pression de service recommandée avec mitigeur thermostatique	50–500 kPa
Différence de pression EC/EF	≤ 1,5 bar
Pression d'essai maximale, eau	16 bar
Pression d'essai maximale, air / gaz inerte	3 bar
Température ambiante	1–40 °C
Température de stockage	-20 – +70 °C
Plage de réglage de la température de l'eau avec mitigeur thermostatique	20–42 °C
Température maximale de l'eau	60 °C
Température maximale de l'eau, momentanée	90 °C
Débit à 3 bars	5 l/min
Débit calculé	0,07 l/s
Pression dynamique minimale pour débit calculé	0,5 bar
Rinçage d'hygiène, plage de réglage	1–168 h
Rinçage intermittent, réglage d'usine	24 h
Temps du rinçage intermittent, plage de réglage	5–200 s
Temps du rinçage intermittent, réglage d'usine	5 s
Matériau	Laiton chromé / matière synthétique

Caractéristiques

- Déclenchement automatique du rinçage
- Détection infrarouge de l'utilisateur
- Détecteur infrarouge auto-ajustable
- Antivandalisme
- Limiteur de débit par mousseur
- Préréglage de la température par le mitigeur (uniquement pour le modèle avec mitigeur ou mitigeur thermostatique)
- Eau non réglable sur entièrement chaude ou entièrement froide (uniquement pour le modèle avec mitigeur ou mitigeur thermostatique)
- Thermostat conformément à EN 1111 (uniquement pour modèle avec mitigeur thermostatique)
- Protection anti-brûlure par limitation de la température de l'eau à 42 °C (uniquement pour modèle avec mitigeur thermostatique)
- Désinfection thermique conformément à DVGW W 551 possible
- Alimentation électrique par bloc d'alimentation
- Mode économie d'énergie réglable
- Economie d'eau grâce à la technique de détection à double faisceau réactive
- Fonctions réglables et consultables avec le Geberit Service Handy
- Programme économie d'eau réglable
- Programme rinçage intermittent réglable
- Rinçage continu réglable individuellement
- Désactivation du déclenchement du rinçage à l'aide du Geberit Clean Handy
- Diverses fonctions réglables manuellement
- Avec clapet anti-retour intégré
- Module fonctionnel avec filtre panier monté

Contenu de la livraison

- Robinetterie de lavabo avec détecteur infrarouge et flexible de raccordement
- Module fonctionnel apparent à commande électronique, module fonctionnel et bloc d'alimentation
- Flexibles à tresse métallique 3/8"
- Clé de verrouillage du mousseur
- Matériel de fixation

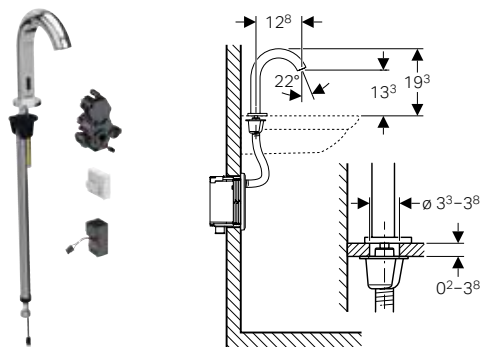


N° de réf.	Couleur / surface	Mitigeur	UC1 [pc.]	EUR/pc.
116.161.21.1	Chromé brillant	Sans mitigeur	1	676.85
116.162.21.1	Chromé brillant	Avec mitigeur	1	709.09
116.167.21.1	N Chromé brillant	Avec mitigeur thermostatique	1	824.35

Accessoires

- Geberit Service Handy → p. 430
- Geberit Clean Handy → p. 430

Robinetterie de lavabo Geberit Piave, montage apparent, alimentation sur secteur, pour module fonctionnel à encastrer



Utilisation

- Pour le prélèvement d'eau du robinet
- Pour installation sur gorge ou sur plan
- Pour le montage dans des bâti-supports Geberit pour lavabo, robinetterie sur gorge électronique avec module fonctionnel à encastrer
- Pour le montage dans des kits d'installation Geberit pour robinetteries de lavabo électroniques, montage apparent, avec module fonctionnel à encastrer
- Pour le raccordement de l'eau froide et de l'eau chaude (uniquement pour modèle avec mitigeur ou mitigeur thermostatique)
- Pour le raccordement de l'eau froide ou de l'eau mitigée (uniquement pour modèle sans mitigeur)
- Le modèle avec mitigeur ou mitigeur thermostatique ne convient pas pour les chauffe-eau instantanés, voir fiche technique « robinetteries de lavabo avec chauffe-eau instantanés »

Caractéristiques techniques

Degré de protection	IPX4
Tension nominale	110–240 V c.a.
Fréquence du réseau	50–60 Hz
Tension de service	4,5 V c.c.
Puissance absorbée	0,1 W
Pression de service	0,5–10 bar
Pression de service recommandée avec mitigeur thermostatique	0,5–5 bar
Pression de service recommandée avec mitigeur thermostatique	50–500 kPa
Différence de pression EC/EF	≤ 1,5 bar
Pression d'essai maximale, eau	16 bar
Pression d'essai maximale, air / gaz inerte	3 bar
Température ambiante	1–40 °C
Température de stockage	-20 – +70 °C
Plage de réglage de la température de l'eau avec mitigeur thermostatique	20–42 °C
Température maximale de l'eau	60 °C
Température maximale de l'eau, momentanée	90 °C
Débit à 3 bars	5 l/min
Débit calculé	0,07 l/s
Pression dynamique minimale pour débit calculé	0,5 bar
Rinçage d'hygiène, plage de réglage	1–168 h
Rinçage intermittent, réglage d'usine	24 h
Temps du rinçage intermittent, plage de réglage	5–200 s
Temps du rinçage intermittent, réglage d'usine	5 s
Matériau	Laiton chromé / matière synthétique

N° de réf.	Couleur / surface	Mitigeur	UC1 [pc.]	EUR/pc.
116.181.21.1	Chromé brillant	Sans mitigeur	1	514.46
116.182.21.1	Chromé brillant	Avec mitigeur	1	530.58
116.187.21.1	N Chromé brillant	Avec mitigeur thermostatique	1	645.88

A commander en supplément

- Bâti-support Geberit pour lavabo ou kit d'installation pour robinetterie de lavabo Geberit
- Plaque de fermeture

Accessoires

- Geberit Service Handy → p. 430
- Geberit Clean Handy → p. 430

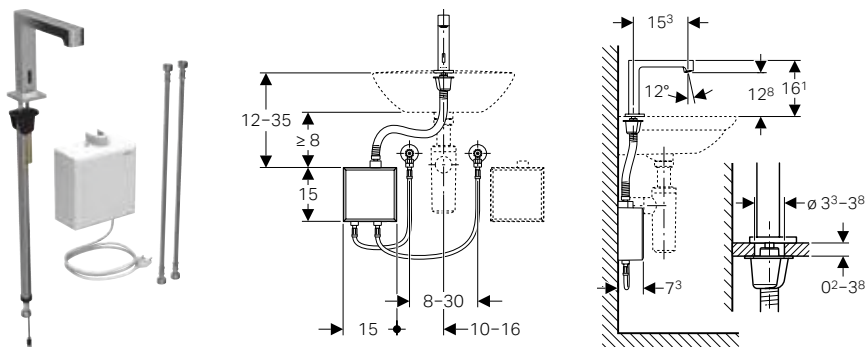
Caractéristiques

- Déclenchement automatique du rinçage
- Détection infrarouge de l'utilisateur
- Détecteur infrarouge auto-ajustable
- Antivandalisme
- Limiteur de débit par mousseur
- Préréglage de la température par le mitigeur (uniquement pour le modèle avec mitigeur ou mitigeur thermostatique)
- Eau non réglable sur entièrement chaude ou entièrement froide (uniquement pour le modèle avec mitigeur ou mitigeur thermostatique)
- Thermostat conformément à EN 1111 (uniquement pour modèle avec mitigeur thermostatique)
- Protection anti-brûlure par limitation de la température de l'eau à 42 °C (uniquement pour modèle avec mitigeur thermostatique)
- Désinfection thermique conformément à DVGW W 551 possible
- Alimentation électrique par bloc d'alimentation
- Mode économie d'énergie réglable
- Economie d'eau grâce à la technique de détection à double faisceau réactive
- Fonctions réglables et consultables avec le Geberit Service Handy
- Programme économie d'eau réglable
- Programme rinçage intermittent réglable
- Rinçage continu réglable individuellement
- Désactivation du déclenchement du rinçage à l'aide du Geberit Clean Handy
- Diverses fonctions réglables manuellement
- Avec clapet anti-retour intégré
- Module fonctionnel avec filtre panier monté

Contenu de la livraison

- Robinetterie de lavabo avec détecteur infrarouge et flexible de raccordement
- Déclenchement électronique
- Module fonctionnel
- Bloc d'alimentation électrique
- Clé de verrouillage du mousseur
- Matériel de fixation

Robinetterie de lavabo Geberit Brenta, montage apparent, alimentation sur secteur, avec module fonctionnel apparent



Utilisation

- Pour le prélèvement d'eau du robinet
- Pour installation sur gorge ou sur plan
- Pour le raccordement de l'eau froide et de l'eau chaude (uniquement pour modèle avec mitigeur ou mitigeur thermostatique)
- Pour le raccordement de l'eau froide ou de l'eau mitigée (uniquement pour modèle sans mitigeur)
- Le modèle avec mitigeur ou mitigeur thermostatique ne convient pas pour les chauffe-eau instantanés, voir fiche technique « robinetteries de lavabo avec chauffe-eau instantanés »

Caractéristiques techniques

Degré de protection	IPX4
Tension nominale	110–240 V c.a.
Fréquence du réseau	50–60 Hz
Tension de service	4,5 V c.c.
Puissance absorbée	0,1 W
Longueur de câble	1 m
Pression de service	0,5–10 bar
Pression de service recommandée avec mitigeur thermostatique	0,5–5 bar
Pression de service recommandée avec mitigeur thermostatique	50–500 kPa
Différence de pression EC/EF	≤ 1,5 bar
Pression d'essai maximale, eau	16 bar
Pression d'essai maximale, air / gaz inerte	3 bar
Température ambiante	1–40 °C
Température de stockage	-20 – +70 °C
Plage de réglage de la température de l'eau avec mitigeur thermostatique	20–42 °C
Température maximale de l'eau	60 °C
Température maximale de l'eau, momentanée	90 °C
Débit à 3 bars	5 l/min
Débit calculé	0,07 l/s
Pression dynamique minimale pour débit calculé	0,5 bar
Rinçage d'hygiène, plage de réglage	1–168 h
Rinçage intermittent, réglage d'usine	24 h
Temps du rinçage intermittent, plage de réglage	5–200 s
Temps du rinçage intermittent, réglage d'usine	5 s
Matériau	Laiton chromé / matière synthétique

Caractéristiques

- Déclenchement automatique du rinçage
- Détection infrarouge de l'utilisateur
- Détecteur infrarouge auto-ajustable
- Antivandalisme
- Limiteur de débit par mousseur
- Préréglage de la température par le mitigeur (uniquement pour le modèle avec mitigeur ou mitigeur thermostatique)
- Eau non réglable sur entièrement chaude ou entièrement froide (uniquement pour le modèle avec mitigeur ou mitigeur thermostatique)
- Thermostat conformément à EN 1111 (uniquement pour modèle avec mitigeur thermostatique)
- Protection anti-brûlure par limitation de la température de l'eau à 42 °C (uniquement pour modèle avec mitigeur thermostatique)
- Désinfection thermique conformément à DVGW W 551 possible
- Alimentation électrique par bloc d'alimentation
- Mode économie d'énergie réglable
- Economie d'eau grâce à la technique de détection à double faisceau réactive
- Fonctions réglables et consultables avec le Geberit Service Handy
- Programme économie d'eau réglable
- Programme rinçage intermittent réglable
- Rinçage continu réglable individuellement
- Désactivation du déclenchement du rinçage à l'aide du Geberit Clean Handy
- Diverses fonctions réglables manuellement
- Avec clapet anti-retour intégré
- Module fonctionnel avec filtre panier monté

Contenu de la livraison

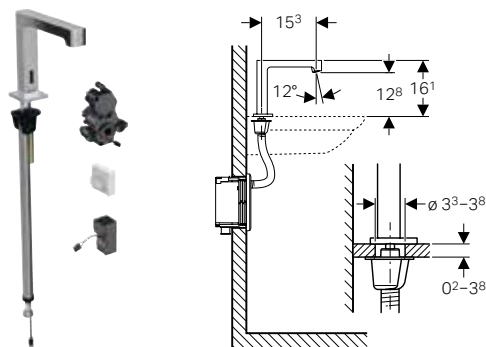
- Robinetterie de lavabo avec détecteur infrarouge et flexible de raccordement
- Module fonctionnel apparent à commande électronique, module fonctionnel et bloc d'alimentation
- Flexibles à tresse métallique 3/8"
- Clé de verrouillage du mousseur
- Matériel de fixation

N° de réf.	Couleur / surface	Mitigeur	UC1 [pc.]	EUR/pc.
116.171.21.1	Chromé brillant	Sans mitigeur	1	676.85
116.172.21.1	Chromé brillant	Avec mitigeur	1	709.09
116.177.21.1	N Chromé brillant	Avec mitigeur thermostatique	1	824.35

Accessoires

- Geberit Service Handy → p. 430
- Geberit Clean Handy → p. 430

Robinetterie de lavabo Geberit Brenta, montage apparent, alimentation sur secteur, pour module fonctionnel à encastrer



Utilisation

- Pour le prélèvement d'eau du robinet
- Pour installation sur gorge ou sur plan
- Pour le montage dans des bâti-supports Geberit pour lavabo, robinetterie sur gorge électronique avec module fonctionnel à encastrer
- Pour le montage dans des kits d'installation Geberit pour robinetteries de lavabo électroniques, montage apparent, avec module fonctionnel à encastrer
- Pour le raccordement de l'eau froide et de l'eau chaude (uniquement pour modèle avec mitigeur ou mitigeur thermostatique)
- Pour le raccordement de l'eau froide ou de l'eau mitigée (uniquement pour modèle sans mitigeur)
- Le modèle avec mitigeur ou mitigeur thermostatique ne convient pas pour les chauffe-eau instantanés, voir fiche technique « robinetteries de lavabo avec chauffe-eau instantanés »

Caractéristiques techniques

Degré de protection	IPX4
Tension nominale	110–240 V c.a.
Fréquence du réseau	50–60 Hz
Tension de service	4,5 V c.c.
Puissance absorbée	0,1 W
Pression de service	0,5–10 bar
Pression de service recommandée avec mitigeur thermostatique	0,5–5 bar
Pression de service recommandée avec mitigeur thermostatique	50–500 kPa
Différence de pression EC/EF	≤ 1,5 bar
Pression d'essai maximale, eau	16 bar
Pression d'essai maximale, air / gaz inerte	3 bar
Température ambiante	1–40 °C
Température de stockage	-20 – +70 °C
Plage de réglage de la température de l'eau avec mitigeur thermostatique	20–42 °C
Température maximale de l'eau	60 °C
Température maximale de l'eau, momentanée	90 °C
Débit à 3 bars	5 l/min
Débit calculé	0,07 l/s
Pression dynamique minimale pour débit calculé	0,5 bar
Rinçage d'hygiène, plage de réglage	1–168 h
Rinçage intermittent, réglage d'usine	24 h
Temps du rinçage intermittent, plage de réglage	5–200 s
Temps du rinçage intermittent, réglage d'usine	5 s
Matériau	Laiton chromé / matière synthétique

Caractéristiques

- Déclenchement automatique du rinçage
- Détection infrarouge de l'utilisateur
- Détecteur infrarouge auto-ajustable
- Antivandalisme
- Limiteur de débit par mousseur
- Préréglage de la température par le mitigeur (uniquement pour le modèle avec mitigeur ou mitigeur thermostatique)
- Eau non réglable sur entièrement chaude ou entièrement froide (uniquement pour le modèle avec mitigeur ou mitigeur thermostatique)
- Thermostat conformément à EN 1111 (uniquement pour modèle avec mitigeur thermostatique)
- Protection anti-brûlure par limitation de la température de l'eau à 42 °C (uniquement pour modèle avec mitigeur thermostatique)
- Désinfection thermique conformément à DVGW W 551 possible
- Alimentation électrique par bloc d'alimentation
- Mode économie d'énergie réglable
- Economie d'eau grâce à la technique de détection à double faisceau réactive
- Fonctions réglables et consultables avec le Geberit Service Handy
- Programme économie d'eau réglable
- Programme rinçage intermittent réglable
- Rinçage continu réglable individuellement
- Désactivation du déclenchement du rinçage à l'aide du Geberit Clean Handy
- Diverses fonctions réglables manuellement
- Avec clapet anti-retour intégré
- Module fonctionnel avec filtre panier monté

Contenu de la livraison

- Robinetterie de lavabo avec détecteur infrarouge et flexible de raccordement
- Déclenchement électronique
- Module fonctionnel
- Bloc d'alimentation électrique
- Clé de verrouillage du mousseur
- Matériel de fixation

N° de réf.	Couleur / surface	Mitigeur	UC1 [pc.]	EUR/pc.
116.191.21.1	Chromé brillant	Sans mitigeur	1	514.46
116.192.21.1	Chromé brillant	Avec mitigeur	1	530.58
116.197.21.1	N Chromé brillant	Avec mitigeur thermostatique	1	645.88

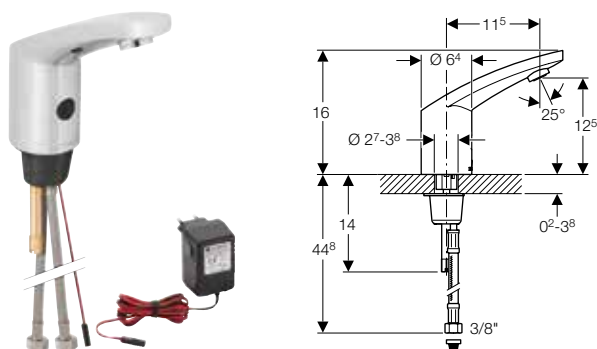
A commander en supplément

- Bâti-support Geberit pour lavabo ou kit d'installation pour robinetterie de lavabo Geberit
- Plaque de fermeture

Accessoires

- Geberit Service Handy → p. 430
- Geberit Clean Handy → p. 430

Robinetterie de lavabo Geberit type 185, alimentation sur secteur



Utilisation

- Pour le prélèvement d'eau du robinet
- Pour installation sur gorge ou sur plan
- Pour le raccordement de l'eau froide et de l'eau chaude (uniquement pour modèle avec mitigeur)
- Pour le raccordement de l'eau froide ou de l'eau mitigée (uniquement pour modèle sans mitigeur)
- Le modèle avec mitigeur ne convient pas pour les chauffe-eau instantanés

Caractéristiques techniques

Degré de protection	IP44
Tension nominale	230 V c.a.
Fréquence du réseau	50–60 Hz
Tension de service	12 V c.a.
Longueur de câble	1,9 m
Pression de service	0,5–8 bar
Différence de pression EC/EF	≤ 1,5 bar
Pression d'essai maximale, eau	16 bar
Pression d'essai maximale, air / gaz inerte	3 bar
Température ambiante	1–40 °C
Température maximale de l'eau	60 °C
Température maximale de l'eau, momentanée	90 °C
Débit à 3 bars	6 l/min
Débit calculé	0,07 l/s
Pression dynamique minimale pour débit calculé	0,5 bar
Distance d'activation, plage de réglage	5–33 cm
Distance d'activation, réglage d'usine	16–18 cm
Rinçage d'hygiène, plage de réglage	1–168 h
Rinçage intermittent, réglage d'usine	168 h
Temps du rinçage intermittent, plage de réglage	3–180 s
Temps du rinçage intermittent, réglage d'usine	3 s
Matériau	Laiton chromé

Caractéristiques

- Déclenchement automatique du rinçage
- Détection infrarouge de l'utilisateur
- Détecteur infrarouge auto-ajustable
- Antivandalisme
- Limiteur de débit par mousseur
- Préréglage de la température par le mitigeur (uniquement pour le modèle avec mitigeur)
- Eau non réglable sur entièrement chaude ou entièrement froide (uniquement pour le modèle avec mitigeur)
- Alimentation électrique par bloc d'alimentation
- Peut être transformé pour fonctionnement par pile
- Mode économie d'énergie réglable
- Economie d'eau grâce à la technique de détection à double faisceau réactive
- Fonctions réglables et consultables avec le Geberit Service Handy
- Programme économie d'eau réglable
- Programme rinçage intermittent réglable
- Rinçage continu réglable individuellement
- Désactivation du déclenchement du rinçage à l'aide du Geberit Clean Handy
- Diverses fonctions réglables manuellement
- Avec clapet anti-retour intégré

Contenu de la livraison

- Filtre panier
- Bloc d'alimentation secteur
- Clé de verrouillage du mousseur
- Matériel de fixation

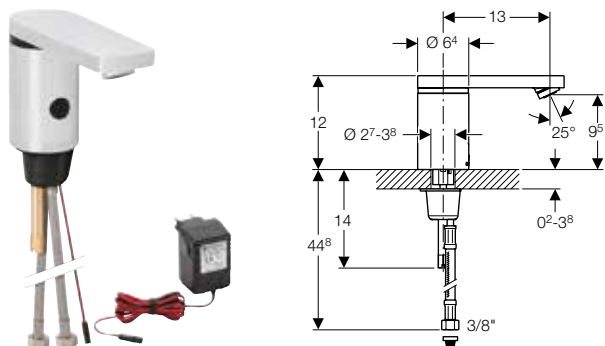
N° de réf.	Couleur / surface	Mitigeur	UC4	UC1	EUR/pc.
			[pc.]	[pc.]	
116.135.21.1	Chromé brillant	Sans mitigeur	78	1	751.92
116.145.21.1	Chromé brillant	Avec mitigeur	78	1	818.29
116.155.21.1	Chromé brillant	Avec mitigeur et poignée	78	1	884.62

Accessoires

- Geberit Service Handy → p. 430
- Geberit Clean Handy → p. 430



Robinetterie de lavabo Geberit type 186, alimentation sur secteur



Utilisation

- Pour le prélèvement d'eau du robinet
- Pour installation sur gorge ou sur plan
- Pour le raccordement de l'eau froide et de l'eau chaude (uniquement pour modèle avec mitigeur)
- Pour le raccordement de l'eau froide ou de l'eau mitigée (uniquement pour modèle sans mitigeur)
- Le modèle avec mitigeur ne convient pas pour les chauffe-eau instantanés

Caractéristiques techniques

Degré de protection	IP44
Tension nominale	230 V c.a.
Fréquence du réseau	50–60 Hz
Tension de service	12 V c.a.
Longueur de câble	1,9 m
Pression de service	0,5–8 bar
Différence de pression EC/EF	≤ 1,5 bar
Pression d'essai maximale, eau	16 bar
Pression d'essai maximale, air / gaz inerte	3 bar
Température ambiante	1–40 °C
Température maximale de l'eau	60 °C
Température maximale de l'eau, momentanée	90 °C
Débit à 3 bars	6 l/min
Débit calculé	0,07 l/s
Pression dynamique minimale pour débit calculé	0,5 bar
Distance d'activation, plage de réglage	5–33 cm
Distance d'activation, réglage d'usine	16–18 cm
Rinçage d'hygiène, plage de réglage	1–168 h
Rinçage intermittent, réglage d'usine	168 h
Temps du rinçage intermittent, plage de réglage	3–180 s
Temps du rinçage intermittent, réglage d'usine	3 s
Matériau	Laiton chromé

Caractéristiques

- Déclenchement automatique du rinçage
- Détection infrarouge de l'utilisateur
- Détecteur infrarouge auto-ajustable
- Antivandalisme
- Limiteur de débit par mousseur
- Préréglage de la température par le mitigeur (uniquement pour le modèle avec mitigeur)
- Eau non réglable sur entièrement chaude ou entièrement froide (uniquement pour le modèle avec mitigeur)
- Alimentation électrique par bloc d'alimentation
- Peut être transformé pour fonctionnement par pile
- Mode économie d'énergie réglable
- Economie d'eau grâce à la technique de détection à double faisceau réactive
- Fonctions réglables et consultables avec le Geberit Service Handy
- Programme économie d'eau réglable
- Programme rinçage intermittent réglable
- Rinçage continu réglable individuellement
- Désactivation du déclenchement du rinçage à l'aide du Geberit Clean Handy
- Diverses fonctions réglables manuellement
- Avec clapet anti-retour intégré

Contenu de la livraison

- Filtre panier
- Bloc d'alimentation secteur
- Clé de verrouillage du mousseur
- Matériel de fixation

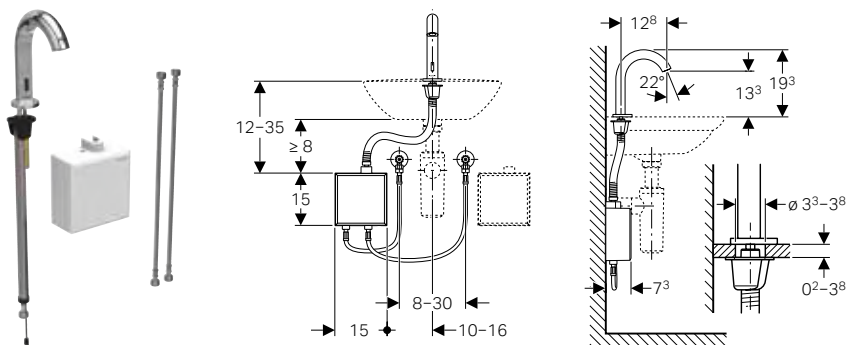
N° de réf.	Couleur / surface	Mitigeur	UC4	UC1	EUR/pc.
			[pc.]	[pc.]	
116.136.21.1	Chromé brillant	Sans mitigeur		1	862.50
116.146.21.1	Chromé brillant	Avec mitigeur		1	928.85
116.156.21.1	Chromé brillant	Avec mitigeur et poignée	78	1	995.18

Accessoires

- Geberit Service Handy → p. 430
- Geberit Clean Handy → p. 430

Montage apparent, alimentation par pile

Robinetterie de lavabo Geberit Piave, montage apparent, alimentation par pile, avec module fonctionnel apparent



Utilisation

- Pour le prélèvement d'eau du robinet
- Pour installation sur gorge ou sur plan
- Pour le raccordement de l'eau froide et de l'eau chaude (uniquement pour modèle avec mitigeur ou mitigeur thermostatique)
- Pour le raccordement de l'eau froide ou de l'eau mitigée (uniquement pour modèle sans mitigeur)
- Le modèle avec mitigeur ou mitigeur thermostatique ne convient pas pour les chauffe-eau instantanés, voir fiche technique « robinetteries de lavabo avec chauffe-eau instantanés »

Caractéristiques techniques

Type de pile	Pile alcaline (1,5 V AA)
Degré de protection	IPX4
Tension de service	3 V c.c.
Pression de service	0,5–10 bar
Pression de service recommandée avec mitigeur thermostatique	0,5–5 bar
Pression de service recommandée avec mitigeur thermostatique	50–500 kPa
Différence de pression EC/EF	≤ 1,5 bar
Pression d'essai maximale, eau	16 bar
Pression d'essai maximale, air / gaz inerte	3 bar
Température ambiante	1–40 °C
Température de stockage	-20 – +70 °C
Plage de réglage de la température de l'eau avec mitigeur thermostatique	20–42 °C
Température maximale de l'eau	60 °C
Température maximale de l'eau, momentanée	90 °C
Débit à 3 bars	5 l/min
Débit calculé	0,07 l/s
Pression dynamique minimale pour débit calculé	0,5 bar
Rinçage d'hygiène, plage de réglage	1–168 h
Rinçage intermittent, réglage d'usine	24 h
Temps du rinçage intermittent, plage de réglage	5–200 s
Temps du rinçage intermittent, réglage d'usine	5 s
Matériau	Laiton chromé / matière synthétique

Caractéristiques

- Déclenchement automatique du rinçage
- Détection infrarouge de l'utilisateur
- Détecteur infrarouge auto-ajustable
- Antivandalisme
- Limiteur de débit par mousseur
- Préréglage de la température par le mitigeur (uniquement pour le modèle avec mitigeur ou mitigeur thermostatique)
- Eau non réglable sur entièrement chaude ou entièrement froide (uniquement pour le modèle avec mitigeur ou mitigeur thermostatique)
- Thermostat conformément à EN 1111 (uniquement pour modèle avec mitigeur thermostatique)
- Protection anti-brûlure par limitation de la température de l'eau à 42 °C (uniquement pour modèle avec mitigeur thermostatique)
- Désinfection thermique conformément à DVGW W 551 possible
- Alimentation électrique par pile
- Pile suffisant pour env. 200 000 déclenchements
- Avertissement en cas de pile faible
- Mode économie d'énergie réglable
- Economie d'eau grâce à la technique de détection à double faisceau réactive
- Fonctions réglables et consultables avec le Geberit Service Handy
- Programme économie d'eau réglable
- Programme rinçage intermittent réglable
- Rinçage continu réglable individuellement
- Désactivation du déclenchement du rinçage à l'aide du Geberit Clean Handy
- Diverses fonctions réglables manuellement
- Avec clapet anti-retour intégré
- Module fonctionnel avec filtre panier monté

Contenu de la livraison

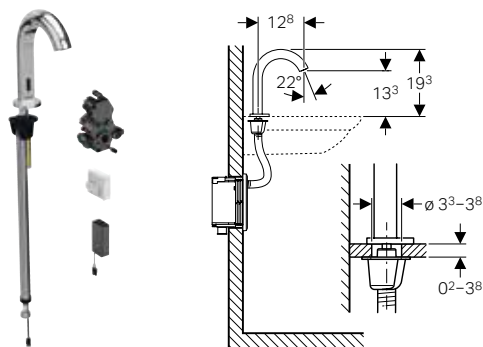
- Robinetterie de lavabo avec détecteur infrarouge et flexible de raccordement
- Module fonctionnel apparent à commande électronique, module fonctionnel et boîtier pour piles
- Flexibles à tresse métallique 3/8"
- Clé de verrouillage du mousseur
- Matériel de fixation

N° de réf.	Couleur / surface	Mitigeur	UC1 [pc.]	EUR/pc.
116.163.21.1	Chromé brillant	Sans mitigeur	1	676.85
116.164.21.1	Chromé brillant	Avec mitigeur	1	709.09
116.168.21.1	N Chromé brillant	Avec mitigeur thermostatique	1	824.35

Accessoires

- Geberit Service Handy → p. 430
- Geberit Clean Handy → p. 430

Robinetterie de lavabo Geberit Piave, montage apparent, alimentation par pile, pour module fonctionnel à encastrer



Utilisation

- Pour le prélèvement d'eau du robinet
- Pour installation sur gorge ou sur plan
- Pour le montage dans des bâti-supports Geberit pour lavabo, robinetterie sur gorge électronique avec module fonctionnel à encastrer
- Pour le montage dans des kits d'installation Geberit pour robinetteries de lavabo électroniques, montage apparent, avec module fonctionnel à encastrer
- Pour le raccordement de l'eau froide et de l'eau chaude (uniquement pour modèle avec mitigeur ou mitigeur thermostatique)
- Pour le raccordement de l'eau froide ou de l'eau mitigée (uniquement pour modèle sans mitigeur)
- Le modèle avec mitigeur ou mitigeur thermostatique ne convient pas pour les chauffe-eau instantanés, voir fiche technique « robinetteries de lavabo avec chauffe-eau instantanés »

Caractéristiques techniques

Type de pile	Pile alcaline (1,5 V AA)
Degré de protection	IPX4
Tension de service	3 V c.c.
Pression de service	0,5–10 bar
Pression de service recommandée avec mitigeur thermostatique	0,5–5 bar
Pression de service recommandée avec mitigeur thermostatique	50–500 kPa
Différence de pression EC/EF	≤ 1,5 bar
Pression d'essai maximale, eau	16 bar
Pression d'essai maximale, air / gaz inerte	3 bar
Température ambiante	1–40 °C
Température de stockage	-20 – +70 °C
Plage de réglage de la température de l'eau avec mitigeur thermostatique	20–42 °C
Température maximale de l'eau	60 °C
Température maximale de l'eau, momentanée	90 °C
Débit à 3 bars	5 l/min
Débit calculé	0,07 l/s
Pression dynamique minimale pour débit calculé	0,5 bar
Rinçage d'hygiène, plage de réglage	1–168 h
Rinçage intermittent, réglage d'usine	24 h
Temps du rinçage intermittent, plage de réglage	5–200 s
Temps du rinçage intermittent, réglage d'usine	5 s
Matériau	Laiton chromé / matière synthétique

Caractéristiques

- Déclenchement automatique du rinçage
- Détection infrarouge de l'utilisateur
- Détecteur infrarouge auto-ajustable
- Antivandalisme
- Limiteur de débit par mousseur
- Préréglage de la température par le mitigeur (uniquement pour le modèle avec mitigeur ou mitigeur thermostatique)
- Eau non réglable sur entièrement chaude ou entièrement froide (uniquement pour le modèle avec mitigeur ou mitigeur thermostatique)
- Thermostat conformément à EN 1111 (uniquement pour modèle avec mitigeur thermostatique)
- Protection anti-brûlure par limitation de la température de l'eau à 42 °C (uniquement pour modèle avec mitigeur thermostatique)
- Désinfection thermique conformément à DVGW W 551 possible
- Alimentation électrique par pile
- Pile suffisant pour env. 200 000 déclenchements
- Avertissement en cas de pile faible
- Mode économie d'énergie réglable
- Economie d'eau grâce à la technique de détection à double faisceau réactive
- Fonctions réglables et consultables avec le Geberit Service Handy
- Programme économie d'eau réglable
- Programme rinçage intermittent réglable
- Rinçage continu réglable individuellement
- Désactivation du déclenchement du rinçage à l'aide du Geberit Clean Handy
- Diverses fonctions réglables manuellement
- Avec clapet anti-retour intégré
- Module fonctionnel avec filtre panier monté

Contenu de la livraison

- Robinetterie de lavabo avec détecteur infrarouge et flexible de raccordement
- Déclenchement électronique
- Module fonctionnel
- Boîtier pour piles
- 2 piles alcali-manganèse type AA, 1,5 V
- Clé de verrouillage du mousseur
- Matériel de fixation

N° de réf.	Couleur / surface	Mitigeur	UC1 [pc.]	EUR/pc.
116.183.21.1	Chromé brillant	Sans mitigeur	1	514.46
116.184.21.1	Chromé brillant	Avec mitigeur	1	530.58
116.188.21.1	N Chromé brillant	Avec mitigeur thermostatique	1	645.88

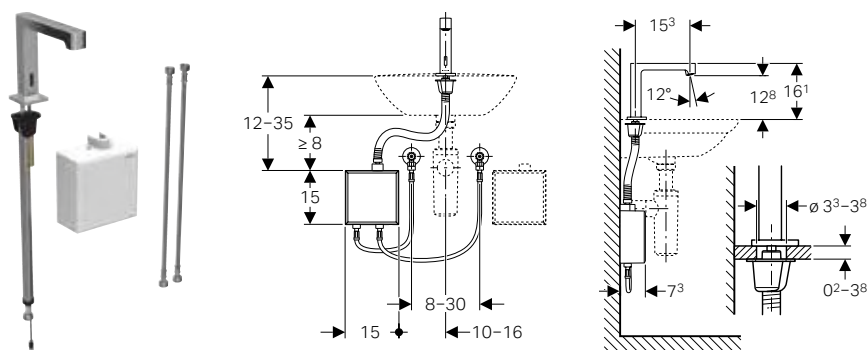
Accessoires

- Geberit Service Handy → p. 430
- Geberit Clean Handy → p. 430

A commander en supplément

- Bâti-support Geberit pour lavabo ou kit d'installation pour robinetterie de lavabo Geberit
- Plaque de fermeture

Robinetterie de lavabo Geberit Brenta, montage apparent, alimentation par pile, avec module fonctionnel apparent



Utilisation

- Pour le prélèvement d'eau du robinet
- Pour installation sur gorge ou sur plan
- Pour le raccordement de l'eau froide et de l'eau chaude (uniquement pour modèle avec mitigeur ou mitigeur thermostatique)
- Pour le raccordement de l'eau froide ou de l'eau mitigée (uniquement pour modèle sans mitigeur)
- Le modèle avec mitigeur ou mitigeur thermostatique ne convient pas pour les chauffe-eau instantanés, voir fiche technique « robinetteries de lavabo avec chauffe-eau instantanés »

Caractéristiques techniques

Type de pile	Pile alcaline (1,5 V AA)
Degré de protection	IPX4
Tension de service	3 V c.c.
Pression de service	0,5–10 bar
Pression de service recommandée avec mitigeur thermostatique	0,5–5 bar
Pression de service recommandée avec mitigeur thermostatique	50–500 kPa
Différence de pression EC/EF	≤ 1,5 bar
Pression d'essai maximale, eau	16 bar
Pression d'essai maximale, air / gaz inerte	3 bar
Température ambiante	1–40 °C
Température de stockage	-20 – +70 °C
Plage de réglage de la température de l'eau avec mitigeur thermostatique	20–42 °C
Température maximale de l'eau	60 °C
Température maximale de l'eau, momentanée	90 °C
Débit à 3 bars	5 l/min
Débit calculé	0,07 l/s
Pression dynamique minimale pour débit calculé	0,5 bar
Rinçage d'hygiène, plage de réglage	1–168 h
Rinçage intermittent, réglage d'usine	24 h
Temps du rinçage intermittent, plage de réglage	5–200 s
Temps du rinçage intermittent, réglage d'usine	5 s
Matériau	Laiton chromé / matière synthétique

Caractéristiques

- Déclenchement automatique du rinçage
- Détection infrarouge de l'utilisateur
- Détecteur infrarouge auto-ajustable
- Antivandalisme
- Limiteur de débit par mousseur
- Préréglage de la température par le mitigeur (uniquement pour le modèle avec mitigeur ou mitigeur thermostatique)
- Eau non réglable sur entièrement chaude ou entièrement froide (uniquement pour le modèle avec mitigeur ou mitigeur thermostatique)
- Thermostat conformément à EN 1111 (uniquement pour modèle avec mitigeur thermostatique)
- Protection anti-brûlure par limitation de la température de l'eau à 42 °C (uniquement pour modèle avec mitigeur thermostatique)
- Désinfection thermique conformément à DVGW W 551 possible
- Alimentation électrique par pile
- Pile suffisant pour env. 200 000 déclenchements
- Avertissement en cas de pile faible
- Mode économie d'énergie réglable
- Economie d'eau grâce à la technique de détection à double faisceau réactive
- Fonctions réglables et consultables avec le Geberit Service Handy
- Programme économie d'eau réglable
- Programme rinçage intermittent réglable
- Rinçage continu réglable individuellement
- Désactivation du déclenchement du rinçage à l'aide du Geberit Clean Handy
- Diverses fonctions réglables manuellement
- Avec clapet anti-retour intégré
- Module fonctionnel avec filtre panier monté

Contenu de la livraison

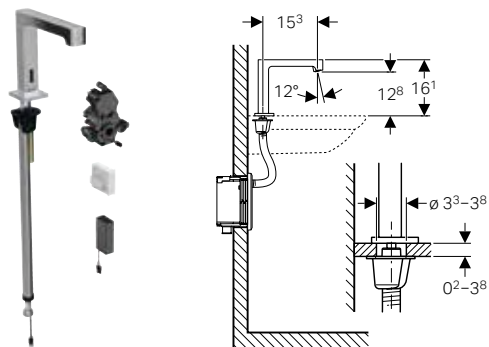
- Robinetterie de lavabo avec détecteur infrarouge et flexible de raccordement
- Module fonctionnel apparent à commande électronique, module fonctionnel et boîtier pour piles
- Flexibles à tresse métallique 3/8"
- Clé de verrouillage du mousseur
- Matériel de fixation

N° de réf.	Couleur / surface	Mitigeur	UC1 [pc.]	EUR/pc.
116.173.21.1	Chromé brillant	Sans mitigeur	1	676.85
116.174.21.1	Chromé brillant	Avec mitigeur	1	709.09
116.178.21.1	N Chromé brillant	Avec mitigeur thermostatique	1	824.35

Accessoires

- Geberit Service Handy → p. 430
- Geberit Clean Handy → p. 430

Robinetterie de lavabo Geberit Brenta, montage apparent, alimentation par pile, pour module fonctionnel à encastrer



Utilisation

- Pour le prélèvement d'eau du robinet
- Pour installation sur gorge ou sur plan
- Pour le montage dans des bâti-supports Geberit pour lavabo, robinetterie sur gorge électronique avec module fonctionnel à encastrer
- Pour le montage dans des kits d'installation Geberit pour robinetteries de lavabo électroniques, montage apparent, avec module fonctionnel à encastrer
- Pour le raccordement de l'eau froide et de l'eau chaude (uniquement pour modèle avec mitigeur ou mitigeur thermostatique)
- Pour le raccordement de l'eau froide ou de l'eau mitigée (uniquement pour modèle sans mitigeur)
- Le modèle avec mitigeur ou mitigeur thermostatique ne convient pas pour les chauffe-eau instantanés, voir fiche technique « robinetteries de lavabo avec chauffe-eau instantanés »

Caractéristiques techniques

Type de pile	Pile alcaline (1,5 V AA)
Degré de protection	IPX4
Tension de service	3 V c.c.
Pression de service	0,5–10 bar
Pression de service recommandée avec mitigeur thermostatique	0,5–5 bar
Pression de service recommandée avec mitigeur thermostatique	50–500 kPa
Différence de pression EC/EF	≤ 1,5 bar
Pression d'essai maximale, eau	16 bar
Pression d'essai maximale, air / gaz inerte	3 bar
Température ambiante	1–40 °C
Température de stockage	-20 – +70 °C
Plage de réglage de la température de l'eau avec mitigeur thermostatique	20–42 °C
Température maximale de l'eau	60 °C
Température maximale de l'eau, momentanée	90 °C
Débit à 3 bars	5 l/min
Débit calculé	0,07 l/s
Pression dynamique minimale pour débit calculé	0,5 bar
Rinçage d'hygiène, plage de réglage	1–168 h
Rinçage intermittent, réglage d'usine	24 h
Temps du rinçage intermittent, plage de réglage	5–200 s
Temps du rinçage intermittent, réglage d'usine	5 s
Matériau	Laiton chromé / matière synthétique

Caractéristiques

- Déclenchement automatique du rinçage
- Détection infrarouge de l'utilisateur
- Détecteur infrarouge auto-ajustable
- Antivandalisme
- Limiteur de débit par mousseur
- Préréglage de la température par le mitigeur (uniquement pour le modèle avec mitigeur ou mitigeur thermostatique)
- Eau non réglable sur entièrement chaude ou entièrement froide (uniquement pour le modèle avec mitigeur ou mitigeur thermostatique)
- Thermostat conformément à EN 1111 (uniquement pour modèle avec mitigeur thermostatique)
- Protection anti-brûlure par limitation de la température de l'eau à 42 °C (uniquement pour modèle avec mitigeur thermostatique)
- Désinfection thermique conformément à DVGW W 551 possible
- Alimentation électrique par pile
- Pile suffisant pour env. 200 000 déclenchements
- Avertissement en cas de pile faible
- Mode économie d'énergie réglable
- Economie d'eau grâce à la technique de détection à double faisceau réactive
- Fonctions réglables et consultables avec le Geberit Service Handy
- Programme économie d'eau réglable
- Programme rinçage intermittent réglable
- Rinçage continu réglable individuellement
- Désactivation du déclenchement du rinçage à l'aide du Geberit Clean Handy
- Diverses fonctions réglables manuellement
- Avec clapet anti-retour intégré
- Module fonctionnel avec filtre panier monté

Contenu de la livraison

- Robinetterie de lavabo avec détecteur infrarouge et flexible de raccordement
- Déclenchement électronique
- Module fonctionnel
- Boîtier pour piles
- 2 piles alcali-manganèse type AA, 1,5 V
- Clé de verrouillage du mousseur
- Matériel de fixation

N° de réf.	Couleur / surface	Mitigeur	UC1 [pc.]	EUR/pc.
116.193.21.1	Chromé brillant	Sans mitigeur	1	514.46
116.194.21.1	Chromé brillant	Avec mitigeur	1	530.58
116.198.21.1	N Chromé brillant	Avec mitigeur thermostatique	1	645.88

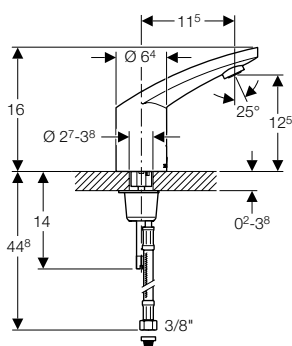
A commander en supplément

- Bâti-support Geberit pour lavabo ou kit d'installation pour robinetterie de lavabo Geberit
- Plaque de fermeture

Accessoires

- Geberit Service Handy → p. 430
- Geberit Clean Handy → p. 430

Robinetterie de lavabo Geberit type 185, alimentation par pile



Utilisation

- Pour le prélèvement d'eau du robinet
- Pour installation sur gorge ou sur plan
- Pour le raccordement de l'eau froide et de l'eau chaude (uniquement pour modèle avec mitigeur)
- Pour le raccordement de l'eau froide ou de l'eau mitigée (uniquement pour modèle sans mitigeur)
- Le modèle avec mitigeur ne convient pas pour les chauffe-eau instantanés

Caractéristiques techniques

Type de pile	CR-P2 (6 V)
Degré de protection	IP44
Tension de service	6 V c.c.
Pression de service	0,5–8 bar
Différence de pression EC/EF	≤ 1,5 bar
Pression d'essai maximale, eau	16 bar
Pression d'essai maximale, air / gaz inerte	3 bar
Température ambiante	1–40 °C
Température maximale de l'eau	60 °C
Température maximale de l'eau, momentanée	90 °C
Débit à 3 bars	6 l/min
Débit calculé	0,07 l/s
Pression dynamique minimale pour débit calculé	0,5 bar
Distance d'activation, plage de réglage	5–33 cm
Distance d'activation, réglage d'usine	16–18 cm
Rinçage d'hygiène, plage de réglage	1–168 h
Rinçage intermittent, réglage d'usine	168 h
Temps du rinçage intermittent, plage de réglage	3–180 s
Temps du rinçage intermittent, réglage d'usine	3 s
Matériau	Laiton chromé

Caractéristiques

- Déclenchement automatique du rinçage
- Détection infrarouge de l'utilisateur
- Détecteur infrarouge auto-ajustable
- Antivandalisme
- Limiteur de débit par mousseur
- Préréglage de la température par le mitigeur (uniquement pour le modèle avec mitigeur)
- Eau non réglable sur entièrement chaude ou entièrement froide (uniquement pour le modèle avec mitigeur)
- Alimentation électrique par pile
- Peut être transformé pour fonctionnement sur secteur
- Pile suffisant pour env. 200 000 déclenchements
- Avertissement en cas de pile faible
- Mode économie d'énergie réglable
- Economie d'eau grâce à la technique de détection à double faisceau réactive
- Fonctions réglables et consultables avec le Geberit Service Handy
- Programme économie d'eau réglable
- Programme rinçage intermittent réglable
- Rinçage continu réglable individuellement
- Désactivation du déclenchement du rinçage à l'aide du Geberit Clean Handy
- Diverses fonctions réglables manuellement
- Avec clapet anti-retour intégré

Contenu de la livraison

- Filtre panier
- Pile au lithium type CR-P2 6 V
- Clé de verrouillage du mousseur
- Matériel de fixation

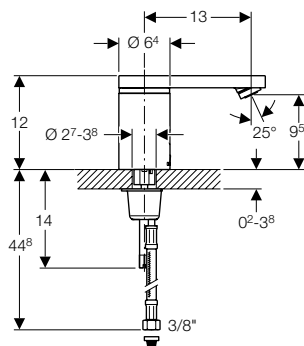
N° de réf.	Couleur / surface	Mitigeur	UC4	UC1	EUR/pc.
			[pc.]	[pc.]	
116.235.21.1	Chromé brillant	Sans mitigeur		1	685.59
116.245.21.1	Chromé brillant	Avec mitigeur	78	1	751.92
116.255.21.1	Chromé brillant	Avec mitigeur et poignée	78	1	796.69

Accessoires

- Geberit Service Handy → p. 430
- Geberit Clean Handy → p. 430



Robinetterie de lavabo Geberit type 186, alimentation par pile



Utilisation

- Pour le prélèvement d'eau du robinet
- Pour l'installation sur gorge ou sur plan
- Pour le raccordement de l'eau froide et de l'eau chaude (uniquement pour modèle avec mitigeur)
- Pour le raccordement de l'eau froide ou de l'eau mitigée (uniquement pour modèle sans mitigeur)
- Le modèle avec mitigeur ne convient pas pour les chauffe-eau instantanés

Caractéristiques techniques

Type de pile	CR-P2 (6 V)
Degré de protection	IP44
Tension de service	6 V c.c.
Pression de service	0,5–8 bar
Différence de pression EC/EF	≤ 1,5 bar
Pression d'essai maximale, eau	16 bar
Pression d'essai maximale, air / gaz inerte	3 bar
Température ambiante	1–40 °C
Température maximale de l'eau	60 °C
Température maximale de l'eau, momentanée	90 °C
Débit à 3 bars	6 l/min
Débit calculé	0,07 l/s
Pression dynamique minimale pour débit calculé	0,5 bar
Distance d'activation, plage de réglage	5–33 cm
Distance d'activation, réglage d'usine	16–18 cm
Rinçage d'hygiène, plage de réglage	1–168 h
Rinçage intermittent, réglage d'usine	168 h
Temps du rinçage intermittent, plage de réglage	3–180 s
Temps du rinçage intermittent, réglage d'usine	3 s
Matériau	Laiton chromé

Caractéristiques

- Déclenchement automatique du rinçage
- Détection infrarouge de l'utilisateur
- Détecteur infrarouge auto-ajustable
- Antivandalisme
- Limiteur de débit par mousseur
- Préréglage de la température par le mitigeur (uniquement pour le modèle avec mitigeur)
- Eau non réglable sur entièrement chaude ou entièrement froide (uniquement pour le modèle avec mitigeur)
- Alimentation électrique par pile
- Peut être transformé pour fonctionnement sur secteur
- Pile suffisant pour env. 200 000 déclenchements
- Avertissement en cas de pile faible
- Mode économie d'énergie réglable
- Economie d'eau grâce à la technique de détection à double faisceau réactive
- Fonctions réglables et consultables avec le Geberit Service Handy
- Programme économie d'eau réglable
- Programme rinçage intermittent réglable
- Rinçage continu réglable individuellement
- Désactivation du déclenchement du rinçage à l'aide du Geberit Clean Handy
- Diverses fonctions réglables manuellement
- Avec clapet anti-retour intégré

Contenu de la livraison

- Filtre panier
- Pile au lithium type CR-P2 6 V
- Clé de verrouillage du mousseur
- Matériel de fixation

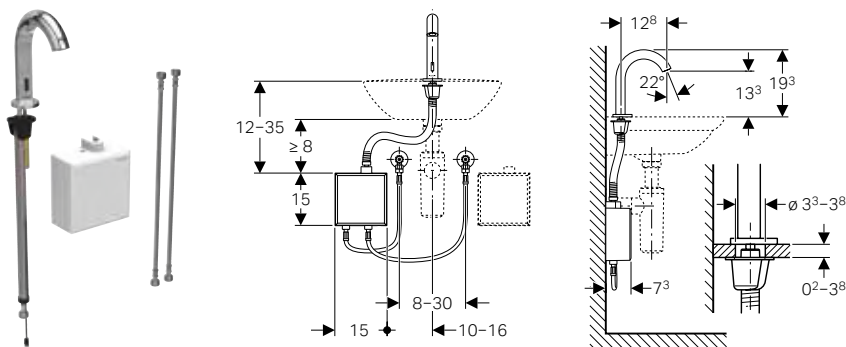
N° de réf.	Couleur / surface	Mitigeur	UC1 [pc.]	EUR/pc.
116.236.21.1	Chromé brillant	Sans mitigeur	1	796.16
116.246.21.1	Chromé brillant	Avec mitigeur	1	862.50
116.256.21.1	Chromé brillant	Avec mitigeur et poignée	1	906.74

Accessoires

- Geberit Service Handy → p. 430
- Geberit Clean Handy → p. 430

Montage apparent, alimentation par générateur

Robinetterie de lavabo Geberit Piave, montage apparent, alimentation par générateur, avec module fonctionnel apparent



Utilisation

- Pour le prélèvement d'eau du robinet
- Pour installation sur gorge ou sur plan
- Pour le raccordement de l'eau froide et de l'eau chaude (uniquement pour modèle avec mitigeur ou mitigeur thermostatique)
- Pour le raccordement de l'eau froide ou de l'eau mitigée (uniquement pour modèle sans mitigeur)
- Pour un débit > 3 l/min
- Le modèle avec mitigeur ou mitigeur thermostatique ne convient pas pour les chauffe-eau instantanés, voir fiche technique « robinetteries de lavabo avec chauffe-eau instantanés »

Caractéristiques techniques

Degré de protection	IPX4
Tension de service	3,2 V c.c.
Pression de service	2-10 bar
Différence de pression EC/EF	≤ 1,5 bar
Pression d'essai maximale, eau	16 bar
Pression d'essai maximale, air / gaz inerte	3 bar
Température ambiante	1-40 °C
Température de stockage	-20 - +70 °C
Température maximale de l'eau	60 °C
Température maximale de l'eau, momentanée	90 °C
Débit à 3 bars	5 l/min
Débit calculé	0,07 l/s
Pression dynamique minimale pour débit calculé	2 bar
Rinçage d'hygiène, plage de réglage	1-168 h
Rinçage intermittent, réglage d'usine	24 h
Temps du rinçage intermittent, plage de réglage	5-200 s
Temps du rinçage intermittent, réglage d'usine	5 s
Matériau	Laiton chromé / matière synthétique

Caractéristiques

- Déclenchement automatique du rinçage
- Détection infrarouge de l'utilisateur
- Détecteur infrarouge auto-ajustable
- Antivandalisme
- Limiteur de débit par mousseur
- Préréglage de la température par le mitigeur (uniquement pour le modèle avec mitigeur ou mitigeur thermostatique)
- Eau non réglable sur entièrement chaude ou entièrement froide (uniquement pour le modèle avec mitigeur ou mitigeur thermostatique)
- Alimentation électrique par générateur et accumulateur
- Alimentation électrique autonome
- Avertissement lorsque l'état de charge des accumulateurs est faible
- Mode économie d'énergie réglable
- Economie d'eau grâce à la technique de détection à double faisceau réactive
- Fonctions réglables et consultables avec le Geberit Service Handy
- Programme économie d'eau réglable
- Programme rinçage intermittent réglable
- Rinçage continu réglable individuellement
- Désactivation du déclenchement du rinçage à l'aide du Geberit Clean Handy
- Diverses fonctions réglables manuellement
- Avec clapet anti-retour intégré
- La robinetterie de lavabo fonctionne de manière autonome à partir d'une moyenne de 20 utilisations par jour d'une durée de 4 s chacune
- Module fonctionnel avec filtre panier monté

Contenu de la livraison

- Robinetterie de lavabo avec détecteur infrarouge et flexible de raccordement
- Module fonctionnel apparent à commande électronique, module fonctionnel et accumulateur pour alimentation par générateur
- Flexibles à tresse métallique 3/8"
- Clé de verrouillage du mousseur
- Matériel de fixation

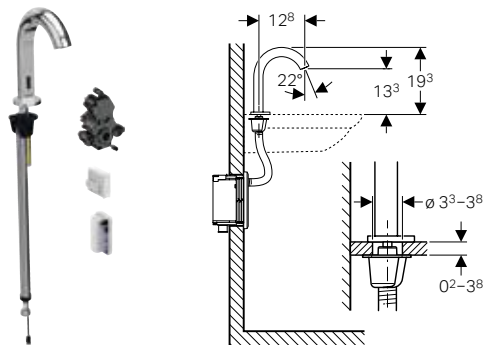
N° de réf.	Couleur / surface	Mitigeur	UC1 [pc.]	EUR/pc.
116.165.21.1	Chromé brillant	Sans mitigeur	1	999.16
116.166.21.1	Chromé brillant	Avec mitigeur	1	1031.39

Accessoires

- Geberit Service Handy → p. 430
- Geberit Clean Handy → p. 430



Robinetterie de lavabo Geberit Piave, montage apparent, alimentation par générateur, pour module fonctionnel à encastrer



Utilisation

- Pour le prélèvement d'eau du robinet
- Pour installation sur gorge ou sur plan
- Pour le montage dans des bâti-supports Geberit pour lavabo, robinetterie sur gorge électronique avec module fonctionnel à encastrer
- Pour le montage dans des kits d'installation Geberit pour robinetteries de lavabo électroniques, montage apparent, avec module fonctionnel à encastrer
- Pour le raccordement de l'eau froide et de l'eau chaude (uniquement pour modèle avec mitigeur ou mitigeur thermostatique)
- Pour le raccordement de l'eau froide ou de l'eau mitigée (uniquement pour modèle sans mitigeur)
- Pour un débit > 3 l/min
- Le modèle avec mitigeur ou mitigeur thermostatique ne convient pas pour les chauffe-eau instantanés, voir fiche technique « robinetteries de lavabo avec chauffe-eau instantanés »

Caractéristiques techniques

Degré de protection	IPX4
Tension de service	3,2 V c.c.
Pression de service	2-10 bar
Différence de pression EC/EF	≤ 1,5 bar
Pression d'essai maximale, eau	16 bar
Pression d'essai maximale, air / gaz inerte	3 bar
Température ambiante	1-40 °C
Température de stockage	-20 - +70 °C
Température maximale de l'eau	60 °C
Température maximale de l'eau, momentanée	90 °C
Débit à 3 bars	5 l/min
Débit calculé	0,07 l/s
Pression dynamique minimale pour débit calculé	2 bar
Rinçage d'hygiène, plage de réglage	1-168 h
Rinçage intermittent, réglage d'usine	24 h
Temps du rinçage intermittent, plage de réglage	5-200 s
Temps du rinçage intermittent, réglage d'usine	5 s
Matériau	Laiton chromé / matière synthétique

Caractéristiques

- Déclenchement automatique du rinçage
- Détection infrarouge de l'utilisateur
- Détecteur infrarouge auto-ajustable
- Antivandalisme
- Limiteur de débit par mousseur
- Préréglage de la température par le mitigeur (uniquement pour le modèle avec mitigeur ou mitigeur thermostatique)
- Eau non réglable sur entièrement chaude ou entièrement froide (uniquement pour le modèle avec mitigeur ou mitigeur thermostatique)
- Alimentation électrique par générateur et accumulateur
- Alimentation électrique autonome
- Avertissement lorsque l'état de charge des accumulateurs est faible
- Mode économie d'énergie réglable
- Economie d'eau grâce à la technique de détection à double faisceau réactive
- Fonctions réglables et consultables avec le Geberit Service Handy
- Programme économie d'eau réglable
- Programme rinçage intermittent réglable
- Rinçage continu réglable individuellement
- Désactivation du déclenchement du rinçage à l'aide du Geberit Clean Handy
- Diverses fonctions réglables manuellement
- Avec clapet anti-retour intégré
- La robinetterie de lavabo fonctionne de manière autonome à partir d'une moyenne de 20 utilisations par jour d'une durée de 4 s chacune
- Module fonctionnel avec filtre panier monté

Contenu de la livraison

- Robinetterie de lavabo avec détecteur infrarouge et flexible de raccordement
- Déclenchement électronique
- Module fonctionnel
- Accumulateur pour alimentation par générateur
- Clé de verrouillage du mousseur
- Matériel de fixation

N° de réf.	Couleur / surface	Mitigeur	UC1 [pc.]	EUR/pc.
116.185.21.1	Chromé brillant	Sans mitigeur	1	836.78
116.186.21.1	Chromé brillant	Avec mitigeur	1	852.87

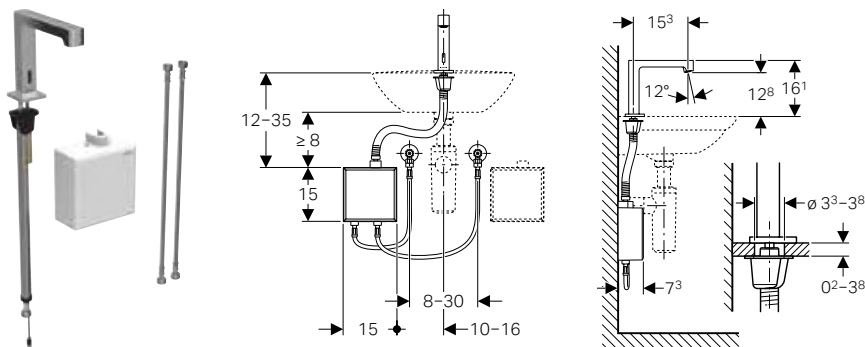
A commander en supplément

- Bâti-support Geberit pour lavabo ou kit d'installation pour robinetterie de lavabo Geberit
- Plaque de fermeture

Accessoires

- Geberit Service Handy → p. 430
- Geberit Clean Handy → p. 430

Robinetterie de lavabo Geberit Brenta, montage apparent, alimentation par générateur, avec module fonctionnel apparent



Utilisation

- Pour le prélèvement d'eau du robinet
- Pour installation sur gorge ou sur plan
- Pour le raccordement de l'eau froide et de l'eau chaude (uniquement pour modèle avec mitigeur ou mitigeur thermostatique)
- Pour le raccordement de l'eau froide ou de l'eau mitigée (uniquement pour modèle sans mitigeur)
- Pour un débit > 3 l/min
- Le modèle avec mitigeur ou mitigeur thermostatique ne convient pas pour les chauffe-eau instantanés, voir fiche technique « robinetteries de lavabo avec chauffe-eau instantanés »

Caractéristiques techniques

Degré de protection	IPX4
Tension de service	3,2 V c.c.
Pression de service	2-10 bar
Différence de pression EC/EF	≤ 1,5 bar
Pression d'essai maximale, eau	16 bar
Pression d'essai maximale, air / gaz inerte	3 bar
Température ambiante	1-40 °C
Température de stockage	-20 - +70 °C
Température maximale de l'eau	60 °C
Température maximale de l'eau, momentanée	90 °C
Débit à 3 bars	5 l/min
Débit calculé	0,07 l/s
Pression dynamique minimale pour débit calculé	2 bar
Rinçage d'hygiène, plage de réglage	1-168 h
Rinçage intermittent, réglage d'usine	24 h
Temps du rinçage intermittent, plage de réglage	5-200 s
Temps du rinçage intermittent, réglage d'usine	5 s
Matériau	Laiton chromé / matière synthétique

Caractéristiques

- Déclenchement automatique du rinçage
- Détection infrarouge de l'utilisateur
- Détecteur infrarouge auto-ajustable
- Antivandalisme
- Limiteur de débit par mousseur
- Préréglage de la température par le mitigeur (uniquement pour le modèle avec mitigeur ou mitigeur thermostatique)
- Eau non réglable sur entièrement chaude ou entièrement froide (uniquement pour le modèle avec mitigeur ou mitigeur thermostatique)
- Alimentation électrique par générateur et accumulateur
- Alimentation électrique autonome
- Avertissement lorsque l'état de charge des accumulateurs est faible
- Mode économie d'énergie réglable
- Economie d'eau grâce à la technique de détection à double faisceau réactive
- Fonctions réglables et consultables avec le Geberit Service Handy
- Programme économie d'eau réglable
- Programme rinçage intermittent réglable
- Rinçage continu réglable individuellement
- Désactivation du déclenchement du rinçage à l'aide du Geberit Clean Handy
- Diverses fonctions réglables manuellement
- Avec clapet anti-retour intégré
- La robinetterie de lavabo fonctionne de manière autonome à partir d'une moyenne de 20 utilisations par jour d'une durée de 4 s chacune
- Module fonctionnel avec filtre panier monté

Contenu de la livraison

- Robinetterie de lavabo avec détecteur infrarouge et flexible de raccordement
- Module fonctionnel apparent à commande électronique, module fonctionnel et accumulateur pour alimentation par générateur
- Flexibles à tresse métallique 3/8"
- Clé de verrouillage du mousseur
- Matériel de fixation

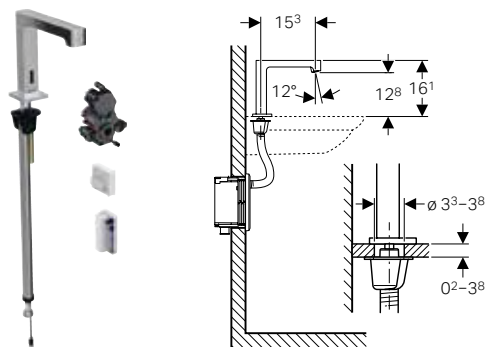
N° de réf.	Couleur / surface	Mitigeur	UC1 [pc.]	EUR/pc.
116.175.21.1	Chromé brillant	Sans mitigeur	1	999.16
116.176.21.1	Chromé brillant	Avec mitigeur	1	1031.39

Accessoires

- Geberit Service Handy → p. 430
- Geberit Clean Handy → p. 430



Robinetterie de lavabo Geberit Brenta, montage apparent, alimentation par générateur, pour module fonctionnel à encastrer



Utilisation

- Pour le prélèvement d'eau du robinet
- Pour installation sur gorge ou sur plan
- Pour le montage dans des bâti-supports Geberit pour lavabo, robinetterie sur gorge électronique avec module fonctionnel à encastrer
- Pour le montage dans des kits d'installation Geberit pour robinetteries de lavabo électroniques, montage apparent, avec module fonctionnel à encastrer
- Pour le raccordement de l'eau froide et de l'eau chaude (uniquement pour modèle avec mitigeur ou mitigeur thermostatique)
- Pour le raccordement de l'eau froide ou de l'eau mitigée (uniquement pour modèle sans mitigeur)
- Pour un débit > 3 l/min
- Le modèle avec mitigeur ou mitigeur thermostatique ne convient pas pour les chauffe-eau instantanés, voir fiche technique « robinetteries de lavabo avec chauffe-eau instantanés »

Caractéristiques techniques

Degré de protection	IPX4
Tension de service	3,2 V c.c.
Pression de service	2-10 bar
Différence de pression EC/EF	≤ 1,5 bar
Pression d'essai maximale, eau	16 bar
Pression d'essai maximale, air / gaz inerte	3 bar
Température ambiante	1-40 °C
Température de stockage	-20 - +70 °C
Température maximale de l'eau	60 °C
Température maximale de l'eau, momentanée	90 °C
Débit à 3 bars	5 l/min
Débit calculé	0,07 l/s
Pression dynamique minimale pour débit calculé	2 bar
Rinçage d'hygiène, plage de réglage	1-168 h
Rinçage intermittent, réglage d'usine	24 h
Temps du rinçage intermittent, plage de réglage	5-200 s
Temps du rinçage intermittent, réglage d'usine	5 s
Matériau	Laiton chromé / matière synthétique

Caractéristiques

- Déclenchement automatique du rinçage
- Détection infrarouge de l'utilisateur
- Détecteur infrarouge auto-ajustable
- Antivandalisme
- Limiteur de débit par mousseur
- Préréglage de la température par le mitigeur (uniquement pour le modèle avec mitigeur ou mitigeur thermostatique)
- Eau non réglable sur entièrement chaude ou entièrement froide (uniquement pour le modèle avec mitigeur ou mitigeur thermostatique)
- Alimentation électrique par générateur et accumulateur
- Alimentation électrique autonome
- Avertissement lorsque l'état de charge des accumulateurs est faible
- Mode économie d'énergie réglable
- Economie d'eau grâce à la technique de détection à double faisceau réactive
- Fonctions réglables et consultables avec le Geberit Service Handy
- Programme économie d'eau réglable
- Programme rinçage intermittent réglable
- Rinçage continu réglable individuellement
- Désactivation du déclenchement du rinçage à l'aide du Geberit Clean Handy
- Diverses fonctions réglables manuellement
- Avec clapet anti-retour intégré
- La robinetterie de lavabo fonctionne de manière autonome à partir d'une moyenne de 20 utilisations par jour d'une durée de 4 s chacune
- Module fonctionnel avec filtre panier monté

Contenu de la livraison

- Robinetterie de lavabo avec détecteur infrarouge et flexible de raccordement
- Déclenchement électronique
- Module fonctionnel
- Accumulateur pour alimentation par générateur
- Clé de verrouillage du mousseur
- Matériel de fixation

N° de réf.	Couleur / surface	Mitigeur	UC1 [pc.]	EUR/pc.
116.195.21.1	Chromé brillant	Sans mitigeur	1	836.78
116.196.21.1	Chromé brillant	Avec mitigeur	1	852.87

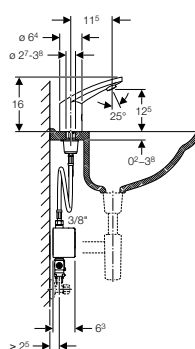
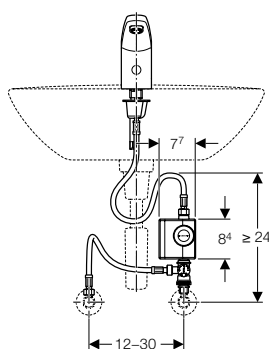
A commander en supplément

- Bâti-support Geberit pour lavabo ou kit d'installation pour robinetterie de lavabo Geberit
- Plaque de fermeture

Accessoires

- Geberit Service Handy → p. 430
- Geberit Clean Handy → p. 430

Robinetterie de lavabo Geberit type 185, alimentation par générateur



Utilisation

- Pour le prélèvement d'eau du robinet
- Pour installation sur gorge ou sur plan
- Pour le raccordement de l'eau froide et de l'eau chaude (uniquement pour modèle avec mitigeur)
- Pour le raccordement de l'eau froide ou de l'eau mitigée (uniquement pour modèle sans mitigeur)
- Pour un débit > 3 l/min
- Le modèle avec mitigeur ne convient pas pour les chauffe-eau instantanés

Caractéristiques techniques

Type de pile	Li-ion (6,6 V)
Degré de protection	IP44
Tension de service	6,6 V c.c.
Pression de service	2-8 bar
Différence de pression EC/EF	≤ 1,5 bar
Pression d'essai maximale, eau	16 bar
Pression d'essai maximale, air / gaz inerte	3 bar
Température ambiante	1-40 °C
Température maximale de l'eau	60 °C
Température maximale de l'eau, momentanée	90 °C
Débit à 3 bars	6 l/min
Débit calculé	0,07 l/s
Pression dynamique minimale pour débit calculé	2 bar
Distance d'activation, plage de réglage	5-33 cm
Distance d'activation, réglage d'usine	16-18 cm
Rinçage d'hygiène, plage de réglage	1-168 h
Rinçage intermittent, réglage d'usine	168 h
Temps du rinçage intermittent, plage de réglage	3-180 s
Temps du rinçage intermittent, réglage d'usine	3 s
Matériau	Laiton chromé

Caractéristiques

- Déclenchement automatique du rinçage
- Détection infrarouge de l'utilisateur
- Détecteur infrarouge auto-ajustable
- Antivandalisme
- Limiteur de débit par mousseur
- Préréglage de la température par le mitigeur dissimulé (uniquement pour le modèle avec mitigeur)
- Eau non réglable sur entièrement chaude ou entièrement froide (uniquement pour le modèle avec mitigeur)
- Alimentation électrique par générateur et accumulateur
- Alimentation électrique autonome
- Avertissement lorsque l'état de charge des accumulateurs est faible
- Economie d'eau grâce à la technique de détection à double faisceau réactive
- Fonctions réglables et consultables avec le Geberit Service Handy
- Programme économie d'eau réglable
- Programme rinçage intermittent réglable
- Rinçage continu réglable individuellement
- Désactivation du déclenchement du rinçage à l'aide du Geberit Clean Handy
- Diverses fonctions réglables manuellement
- Avec clapet anti-retour intégré
- La robinetterie de lavabo fonctionne de manière autonome à partir d'une moyenne de 20 utilisations par jour d'une durée de 4 s chacune

Contenu de la livraison

- Bloc générateur
- Flexible à tresse métallique 3/8"
- Filtre panier
- Raccord sur robinet équerre G 3/8"
- Mitigeur dissimulé (uniquement pour le modèle avec mitigeur)
- Clé de verrouillage du mousseur
- Matériel de fixation

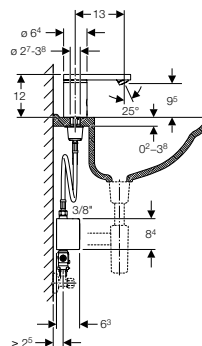
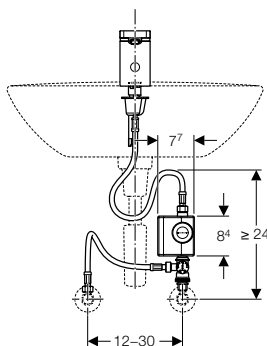
N° de réf.	Couleur / surface	Mitigeur	UC1 [pc.]	EUR/pc.
116.335.21.1	Chromé brillant	Sans mitigeur	1	910.24
116.365.21.1	Chromé brillant	Avec mitigeur dissimulé	1	991.75

Accessoires

- Kit de montage mural Geberit pour bloc générateur → p. 373
- Chargeur Geberit → p. 369
- Geberit Service Handy → p. 430
- Geberit Clean Handy → p. 430



Robinetterie de lavabo Geberit type 186, alimentation par générateur



Utilisation

- Pour le prélèvement d'eau du robinet
- Pour installation sur gorge ou sur plan
- Pour le raccordement de l'eau froide et de l'eau chaude (uniquement pour modèle avec mitigeur)
- Pour le raccordement de l'eau froide ou de l'eau mitigée (uniquement pour modèle sans mitigeur)
- Pour un débit > 3 l/min
- Le modèle avec mitigeur ne convient pas pour les chauffe-eau instantanés

Caractéristiques techniques

Type de pile	Li-ion (6,6 V)
Degré de protection	IP44
Tension de service	6,6 V c.c.
Pression de service	2-8 bar
Différence de pression EC/EF	≤ 1,5 bar
Pression d'essai maximale, eau	16 bar
Pression d'essai maximale, air / gaz inerte	3 bar
Température ambiante	1-40 °C
Température maximale de l'eau	60 °C
Température maximale de l'eau, momentanée	90 °C
Débit à 3 bars	6 l/min
Débit calculé	0,07 l/s
Pression dynamique minimale pour débit calculé	2 bar
Distance d'activation, plage de réglage	5-33 cm
Distance d'activation, réglage d'usine	16-18 cm
Rinçage d'hygiène, plage de réglage	1-168 h
Rinçage intermittent, réglage d'usine	168 h
Temps du rinçage intermittent, plage de réglage	3-180 s
Temps du rinçage intermittent, réglage d'usine	3 s
Matériau	Laiton chromé

Caractéristiques

- Déclenchement automatique du rinçage
- Détection infrarouge de l'utilisateur
- Détecteur infrarouge auto-ajustable
- Antivandalisme
- Limiteur de débit par mousseur
- Préréglage de la température par le mitigeur dissimulé (uniquement pour le modèle avec mitigeur)
- Eau non réglable sur entièrement chaude ou entièrement froide (uniquement pour le modèle avec mitigeur)
- Alimentation électrique par générateur et accumulateur
- Alimentation électrique autonome
- Avertissement lorsque l'état de charge des accumulateurs est faible
- Economie d'eau grâce à la technique de détection à double faisceau réactive
- Fonctions réglables et consultables avec le Geberit Service Handy
- Programme économie d'eau réglable
- Programme rinçage intermittent réglable
- Rinçage continu réglable individuellement
- Désactivation du déclenchement du rinçage à l'aide du Geberit Clean Handy
- Diverses fonctions réglables manuellement
- Avec clapet anti-retour intégré
- La robinetterie de lavabo fonctionne de manière autonome à partir d'une moyenne de 20 utilisations par jour d'une durée de 4 s chacune

Contenu de la livraison

- Bloc générateur
- Flexible à tresse métallique 3/8"
- Filtre panier
- Raccord sur robinet équerre G 3/8"
- Mitigeur dissimulé (uniquement pour le modèle avec mitigeur)
- Clé de verrouillage du mousseur
- Matériel de fixation

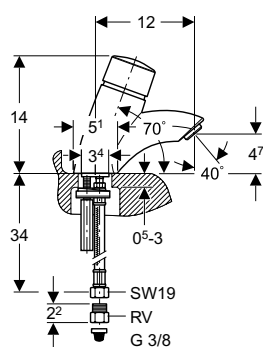
N° de réf.	Couleur / surface	Mitigeur	UC1	EUR/pc.
116.336.21.1	Chromé brillant	Sans mitigeur	1	1046.10
116.366.21.1	Chromé brillant	Avec mitigeur dissimulé	1	1124.22

Accessoires

- Kit de montage mural Geberit pour bloc générateur → p. 373
- Chargeur Geberit → p. 369
- Geberit Service Handy → p. 430
- Geberit Clean Handy → p. 430

Montage apparent, robinetteries à fermeture automatique

Robinetterie Geberit à fermeture automatique type 26



Utilisation

- Pour le prélèvement d'eau du robinet
- Pour installation sur gorge ou sur plan
- Pour le raccordement de l'eau froide et de l'eau chaude (uniquement pour modèle avec mitigeur)
- Pour le raccordement de l'eau froide ou de l'eau mitigée (uniquement pour modèle sans mitigeur)

Caractéristiques techniques

Pression de service	1–10 bar
Différence de pression EC/EF	≤ 1,5 bar
Pression d'essai maximale, eau	16 bar
Pression d'essai maximale, air / gaz inerte	3 bar
Température ambiante	1–40 °C
Température maximale de l'eau	65 °C
Température maximale de l'eau, momentanée	90 °C
Débit à 3 bars	6 l/min
Débit calculé	0,07 l/s
Pression dynamique minimale pour débit calculé	1 bar
Durée d'écoulement, réglage d'usine	8 s
Durée d'écoulement, plage de réglage	3–30 s
Matériau	Laiton chromé

Caractéristiques

- Déclenchement manuel du rinçage
- A fermeture automatique
- Antivandalisme
- Réglage de la durée d'écoulement indépendant de la pression d'eau
- Limiteur de débit par mousseur
- Tête du robinet résistante à la torsion
- Réglage de la température par le poussoir (uniquement pour le modèle avec mitigeur)
- Eau non réglable sur entièrement chaude ou entièrement froide (uniquement pour le modèle avec mitigeur)

Contenu de la livraison

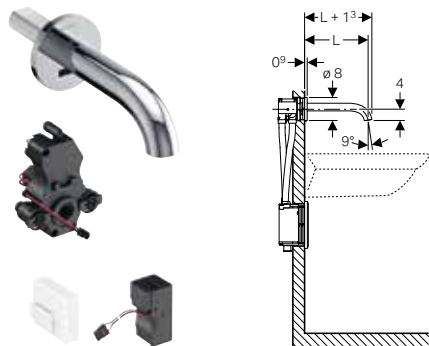
- Dispositif antiretour R 3/8"
- Filtre panier
- Clé de verrouillage du mousseur
- Matériel de fixation

N° de réf.	Couleur / surface	Mitigeur	UC1 [pc.]	EUR/pc.
115.720.21.1	Chromé brillant	Sans mitigeur	1	363.32
115.721.21.1	Chromé brillant	Avec mitigeur	1	450.22



Montage mural, alimentation sur secteur

Robinetterie de lavabo Geberit Piave, montage mural, alimentation sur secteur, pour module fonctionnel à encastrer



Caractéristiques techniques

Degré de protection	IPX4
Tension nominale	110–240 V c.a.
Fréquence du réseau	50–60 Hz
Tension de service	4,5 V c.c.
Puissance absorbée	0,1 W
Pression de service	0,5–10 bar
Pression de service recommandée avec mitigeur thermostatique	0,5–5 bar
Pression de service recommandée avec mitigeur thermostatique	50–500 kPa
Différence de pression EC/EF	≤ 1,5 bar
Pression d'essai maximale, eau	16 bar
Pression d'essai maximale, air / gaz inerte	3 bar
Température ambiante	1–40 °C
Température de stockage	-20 – +70 °C
Plage de réglage de la température de l'eau avec mitigeur thermostatique	20–42 °C
Température maximale de l'eau	60 °C
Température maximale de l'eau, momentanée	90 °C
Débit à 3 bars	5 l/min
Débit calculé	0,07 l/s
Pression dynamique minimale pour débit calculé	0,5 bar
Rinçage d'hygiène, plage de réglage	1–168 h
Rinçage intermittent, réglage d'usine	24 h
Temps du rinçage intermittent, plage de réglage	5–200 s
Temps du rinçage intermittent, réglage d'usine	5 s
Matériau	Laiton chromé / matière synthétique

Utilisation

- Pour le prélèvement d'eau du robinet
- Pour le montage dans des bâti-supports Geberit pour lavabo, robinetterie murale électronique avec module fonctionnel à encastrer
- Pour le raccordement de l'eau froide et de l'eau chaude (uniquement pour modèle avec mitigeur ou mitigeur thermostatique)
- Pour le raccordement de l'eau froide ou de l'eau mitigée (uniquement pour modèle sans mitigeur)
- Le modèle avec mitigeur ou mitigeur thermostatique ne convient pas pour les chauffe-eau instantanés, voir fiche technique « robinetteries de lavabo avec chauffe-eau instantanés »
- Pour épaisseurs d'habillage de 10–50 mm

Caractéristiques

- Déclenchement automatique du rinçage
- Détection infrarouge de l'utilisateur
- Détecteur infrarouge auto-ajustable
- Antivandalisme
- Limiteur de débit par mousseur
- Préréglage de la température par le mitigeur (uniquement pour le modèle avec mitigeur ou mitigeur thermostatique)
- Eau non réglable sur entièrement chaude ou entièrement froide (uniquement pour le modèle avec mitigeur ou mitigeur thermostatique)
- Thermostat conformément à EN 1111 (uniquement pour modèle avec mitigeur thermostatique)
- Protection anti-brûlure par limitation de la température de l'eau à 42 °C (uniquement pour modèle avec mitigeur thermostatique)
- Désinfection thermique conformément à DVGW W 551 possible
- Alimentation électrique par bloc d'alimentation
- Mode économie d'énergie réglable
- Economie d'eau grâce à la technique de détection à double faisceau réactive
- Fonctions réglables et consultables avec le Geberit Service Handy
- Programme économie d'eau réglable
- Programme rinçage intermittent réglable
- Rinçage continu réglable individuellement
- Désactivation du déclenchement du rinçage à l'aide du Geberit Clean Handy
- Diverses fonctions réglables manuellement
- Avec clapet anti-retour intégré
- Module fonctionnel avec filtre panier monté

Contenu de la livraison

- Robinetterie de lavabo
- Détecteur infrarouge avec câble d'alimentation secteur
- Déclenchement électronique
- Module fonctionnel
- Bloc d'alimentation électrique
- Clé de verrouillage du mousseur
- Matériel de fixation

N° de réf.	Couleur / surface	Mitigeur	L [cm]	UC1 [pc.]	EUR/pc.
116.261.21.1	Chromé brillant	Sans mitigeur	17	1	578.91
116.262.21.1	Chromé brillant	Avec mitigeur	17	1	595.06
116.267.21.1	N Chromé brillant	Avec mitigeur thermostatique	17	1	710.34
116.281.21.1	Chromé brillant	Sans mitigeur	22	1	611.15
116.282.21.1	Chromé brillant	Avec mitigeur	22	1	627.26
116.287.21.1	N Chromé brillant	Avec mitigeur thermostatique	22	1	742.54

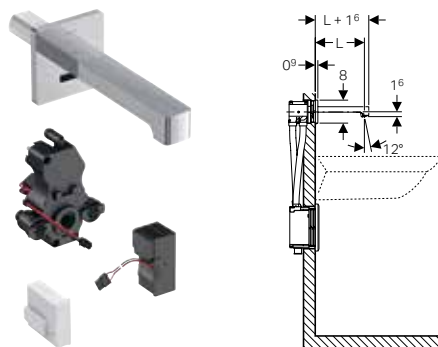
A commander en supplément

- Bâti-support Geberit pour lavabo
- Plaque de fermeture

Accessoires

- Geberit Service Handy → p. 430
- Geberit Clean Handy → p. 430

Robinetterie de lavabo Geberit Brenta, montage mural, alimentation sur secteur, pour module fonctionnel à encastrer



Caractéristiques techniques

Degré de protection	IPX4
Tension nominale	110–240 V c.a.
Fréquence du réseau	50–60 Hz
Tension de service	4,5 V c.c.
Puissance absorbée	0,1 W
Pression de service	0,5–10 bar
Pression de service recommandée avec mitigeur thermostatique	0,5–5 bar
Pression de service recommandée avec mitigeur thermostatique	50–500 kPa
Différence de pression EC/EF	≤ 1,5 bar
Pression d'essai maximale, eau	16 bar
Pression d'essai maximale, air / gaz inerte	3 bar
Température ambiante	1–40 °C
Température de stockage	-20 – +70 °C
Plage de réglage de la température de l'eau avec mitigeur thermostatique	20–42 °C
Température maximale de l'eau	60 °C
Température maximale de l'eau, momentanée	90 °C
Débit à 3 bars	5 l/min
Débit calculé	0,07 l/s
Pression dynamique minimale pour débit calculé	0,5 bar
Rinçage d'hygiène, plage de réglage	1–168 h
Rinçage intermittent, réglage d'usine	24 h
Temps du rinçage intermittent, plage de réglage	5–200 s
Temps du rinçage intermittent, réglage d'usine	5 s
Matériau	Laiton chromé / matière synthétique

Utilisation

- Pour le prélèvement d'eau du robinet
- Pour le montage dans des bâti-supports Geberit pour lavabo, robinetterie murale électronique avec module fonctionnel à encastrer
- Pour le raccordement de l'eau froide et de l'eau chaude (uniquement pour modèle avec mitigeur ou mitigeur thermostatique)
- Pour le raccordement de l'eau froide ou de l'eau mitigée (uniquement pour modèle sans mitigeur)
- Le modèle avec mitigeur ou mitigeur thermostatique ne convient pas pour les chauffe-eau instantanés, voir fiche technique « robinetteries de lavabo avec chauffe-eau instantanés »
- Pour épaisseurs d'habillage de 10–50 mm

Caractéristiques

- Déclenchement automatique du rinçage
- Détection infrarouge de l'utilisateur
- Détecteur infrarouge auto-ajustable
- Antivandalisme
- Limiteur de débit par mousseur
- Préréglage de la température par le mitigeur (uniquement pour le modèle avec mitigeur ou mitigeur thermostatique)
- Eau non réglable sur entièrement chaude ou entièrement froide (uniquement pour le modèle avec mitigeur ou mitigeur thermostatique)
- Thermostat conformément à EN 1111 (uniquement pour modèle avec mitigeur thermostatique)
- Protection anti-brûlure par limitation de la température de l'eau à 42 °C (uniquement pour modèle avec mitigeur thermostatique)
- Désinfection thermique conformément à DVGW W 551 possible
- Alimentation électrique par bloc d'alimentation
- Mode économie d'énergie réglable
- Economie d'eau grâce à la technique de détection à double faisceau réactive
- Fonctions réglables et consultables avec le Geberit Service Handy
- Programme économie d'eau réglable
- Programme rinçage intermittent réglable
- Rinçage continu réglable individuellement
- Désactivation du déclenchement du rinçage à l'aide du Geberit Clean Handy
- Diverses fonctions réglables manuellement
- Avec clapet anti-retour intégré
- Module fonctionnel avec filtre panier monté

Contenu de la livraison

- Robinetterie de lavabo
- Détecteur infrarouge avec câble d'alimentation secteur
- Déclenchement électronique
- Module fonctionnel
- Bloc d'alimentation électrique
- Clé de verrouillage du mousseur
- Matériel de fixation



N° de réf.	Couleur / surface	Mitigeur	L [cm]	UC1 [pc.]	EUR/pc.
116.271.21.1	Chromé brillant	Sans mitigeur	17	1	578.91
116.272.21.1	Chromé brillant	Avec mitigeur	17	1	595.06
116.277.21.1	N Chromé brillant	Avec mitigeur thermostatique	17	1	710.34
116.291.21.1	Chromé brillant	Sans mitigeur	22	1	611.15
116.292.21.1	Chromé brillant	Avec mitigeur	22	1	627.26
116.297.21.1	N Chromé brillant	Avec mitigeur thermostatique	22	1	742.54

A commander en supplément

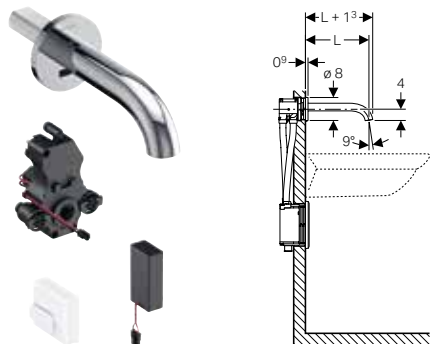
- Bâti-support Geberit pour lavabo
- Plaque de fermeture

Accessoires

- Geberit Service Handy → p. 430
- Geberit Clean Handy → p. 430

Montage mural, alimentation par pile

Robinetterie de lavabo Geberit Piave, montage mural, alimentation par pile, pour module fonctionnel à encastrer



Caractéristiques techniques

Type de pile	Pile alcaline (1,5 V AA)
Degré de protection	IPX4
Tension de service	3 V c.c.
Pression de service	0,5–10 bar
Pression de service recommandée avec mitigeur thermostatique	0,5–5 bar
Pression de service recommandée avec mitigeur thermostatique	50–500 kPa
Différence de pression EC/EF	≤ 1,5 bar
Pression d'essai maximale, eau	16 bar
Pression d'essai maximale, air / gaz inerte	3 bar
Température ambiante	1–40 °C
Température de stockage	-20 – +70 °C
Plage de réglage de la température de l'eau avec mitigeur thermostatique	20–42 °C
Température maximale de l'eau	60 °C
Température maximale de l'eau, momentanée	90 °C
Débit à 3 bars	5 l/min
Débit calculé	0,07 l/s
Pression dynamique minimale pour débit calculé	0,5 bar
Rinçage d'hygiène, plage de réglage	1–168 h
Rinçage intermittent, réglage d'usine	24 h
Temps du rinçage intermittent, plage de réglage	5–200 s
Temps du rinçage intermittent, réglage d'usine	5 s
Matériau	Laiton chromé / matière synthétique

Utilisation

- Pour le prélèvement d'eau du robinet
- Pour le montage dans des bâti-supports Geberit pour lavabo, robinetterie murale électronique avec module fonctionnel à encastrer
- Pour le raccordement de l'eau froide et de l'eau chaude (uniquement pour modèle avec mitigeur ou mitigeur thermostatique)
- Pour le raccordement de l'eau froide ou de l'eau mitigée (uniquement pour modèle sans mitigeur)
- Le modèle avec mitigeur ou mitigeur thermostatique ne convient pas pour les chauffe-eau instantanés, voir fiche technique « robinetteries de lavabo avec chauffe-eau instantanés »
- Pour épaisseurs d'habillage de 10–50 mm

Caractéristiques

- Déclenchement automatique du rinçage
- Détection infrarouge de l'utilisateur
- Détecteur infrarouge auto-ajustable
- Antivandalisme
- Limiteur de débit par mousseur
- Préréglage de la température par le mitigeur (uniquement pour le modèle avec mitigeur ou mitigeur thermostatique)
- Eau non réglable sur entièrement chaude ou entièrement froide (uniquement pour le modèle avec mitigeur ou mitigeur thermostatique)
- Thermostat conformément à EN 1111 (uniquement pour modèle avec mitigeur thermostatique)
- Protection anti-brûlure par limitation de la température de l'eau à 42 °C (uniquement pour modèle avec mitigeur thermostatique)
- Désinfection thermique conformément à DVGW W 551 possible
- Alimentation électrique par pile
- Pile suffisant pour env. 200 000 déclenchements
- Avertissement en cas de pile faible
- Mode économie d'énergie réglable
- Economie d'eau grâce à la technique de détection à double faisceau réactive
- Fonctions réglables et consultables avec le Geberit Service Handy
- Programme économie d'eau réglable
- Programme rinçage intermittent réglable
- Rinçage continu réglable individuellement
- Désactivation du déclenchement du rinçage à l'aide du Geberit Clean Handy
- Diverses fonctions réglables manuellement
- Avec clapet anti-retour intégré
- Module fonctionnel avec filtre panier monté

Contenu de la livraison

- Robinetterie de lavabo
- Détecteur infrarouge avec câble d'alimentation secteur
- Déclenchement électronique
- Module fonctionnel
- Boîtier pour piles
- 2 piles alcali-manganèse type AA, 1,5 V
- Clé de verrouillage du mousseur
- Matériel de fixation

N° de réf.	Couleur / surface	Mitigeur	L [cm]	UC1 [pc.]	EUR/pc.
116.263.21.1	Chromé brillant	Sans mitigeur	17	1	578.91
116.264.21.1	Chromé brillant	Avec mitigeur	17	1	595.06
116.268.21.1	N Chromé brillant	Avec mitigeur thermostatique	17	1	710.34
116.283.21.1	Chromé brillant	Sans mitigeur	22	1	611.15
116.284.21.1	Chromé brillant	Avec mitigeur	22	1	627.26
116.288.21.1	N Chromé brillant	Avec mitigeur thermostatique	22	1	742.54

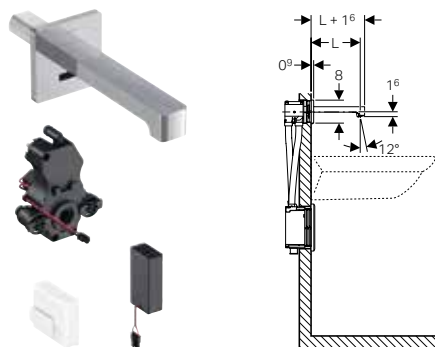
A commander en supplément

- Bâti-support Geberit pour lavabo
- Plaque de fermeture

Accessoires

- Geberit Service Handy → p. 430
- Geberit Clean Handy → p. 430

Robinetterie de lavabo Geberit Brenta, montage mural, alimentation par pile, pour module fonctionnel à encastrer



Caractéristiques techniques

Type de pile	Pile alcaline (1,5 V AA)
Degré de protection	IPX4
Tension de service	3 V c.c.
Pression de service	0,5–10 bar
Pression de service recommandée avec mitigeur thermostatique	0,5–5 bar
Pression de service recommandée avec mitigeur thermostatique	50–500 kPa
Différence de pression EC/EF	≤ 1,5 bar
Pression d'essai maximale, eau	16 bar
Pression d'essai maximale, air / gaz inerte	3 bar
Température ambiante	1–40 °C
Température de stockage	-20 – +70 °C
Plage de réglage de la température de l'eau avec mitigeur thermostatique	20–42 °C
Température maximale de l'eau	60 °C
Température maximale de l'eau, momentanée	90 °C
Débit à 3 bars	5 l/min
Débit calculé	0,07 l/s
Pression dynamique minimale pour débit calculé	0,5 bar
Rinçage d'hygiène, plage de réglage	1–168 h
Rinçage intermittent, réglage d'usine	24 h
Temps du rinçage intermittent, plage de réglage	5–200 s
Temps du rinçage intermittent, réglage d'usine	5 s
Matériau	Laiton chromé / matière synthétique

Utilisation

- Pour le prélèvement d'eau du robinet
- Pour le montage dans des bâti-supports Geberit pour lavabo, robinetterie murale électronique avec module fonctionnel à encastrer
- Pour le raccordement de l'eau froide et de l'eau chaude (uniquement pour modèle avec mitigeur ou mitigeur thermostatique)
- Pour le raccordement de l'eau froide ou de l'eau mitigée (uniquement pour modèle sans mitigeur)
- Le modèle avec mitigeur ou mitigeur thermostatique ne convient pas pour les chauffe-eau instantanés, voir fiche technique « robinetteries de lavabo avec chauffe-eau instantanés »
- Pour épaisseurs d'habillage de 10–50 mm

Caractéristiques

- Déclenchement automatique du rinçage
- Détection infrarouge de l'utilisateur
- Détecteur infrarouge auto-ajustable
- Antivandalisme
- Limiteur de débit par mousseur
- Préréglage de la température par le mitigeur (uniquement pour le modèle avec mitigeur ou mitigeur thermostatique)
- Eau non réglable sur entièrement chaude ou entièrement froide (uniquement pour le modèle avec mitigeur ou mitigeur thermostatique)
- Thermostat conformément à EN 1111 (uniquement pour modèle avec mitigeur thermostatique)
- Protection anti-brûlure par limitation de la température de l'eau à 42 °C (uniquement pour modèle avec mitigeur thermostatique)
- Désinfection thermique conformément à DVGW W 551 possible
- Alimentation électrique par pile
- Pile suffisant pour env. 200 000 déclenchements
- Avertissement en cas de pile faible
- Mode économie d'énergie réglable
- Economie d'eau grâce à la technique de détection à double faisceau réactive
- Fonctions réglables et consultables avec le Geberit Service Handy
- Programme économie d'eau réglable
- Programme rinçage intermittent réglable
- Rinçage continu réglable individuellement
- Désactivation du déclenchement du rinçage à l'aide du Geberit Clean Handy
- Diverses fonctions réglables manuellement
- Avec clapet anti-retour intégré
- Module fonctionnel avec filtre panier monté

Contenu de la livraison

- Robinetterie de lavabo
- Détecteur infrarouge avec câble d'alimentation secteur
- Déclenchement électronique
- Module fonctionnel
- Boîtier pour piles
- 2 piles alcali-manganèse type AA, 1,5 V
- Clé de verrouillage du mousseur
- Matériel de fixation

N° de réf.	Couleur / surface	Mitigeur	L [cm]	UC1 [pc.]	EUR/pc.
116.273.21.1	Chromé brillant	Sans mitigeur	17	1	578.91
116.274.21.1	Chromé brillant	Avec mitigeur	17	1	595.06
116.278.21.1	N Chromé brillant	Avec mitigeur thermostatique	17	1	710.34
116.293.21.1	Chromé brillant	Sans mitigeur	22	1	611.15
116.294.21.1	Chromé brillant	Avec mitigeur	22	1	627.26
116.298.21.1	N Chromé brillant	Avec mitigeur thermostatique	22	1	742.54

A commander en supplément

- Bâti-support Geberit pour lavabo
- Plaque de fermeture

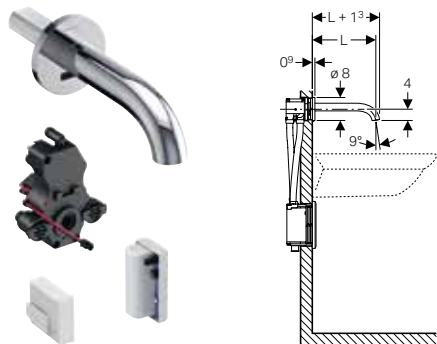
Accessoires

- Geberit Service Handy → p. 430
- Geberit Clean Handy → p. 430



Montage mural, alimentation par générateur

Robinetterie de lavabo Geberit Piave, montage mural, alimentation par générateur, pour module fonctionnel à encastrer



Utilisation

- Pour le prélèvement d'eau du robinet
- Pour le montage dans des bâti-supports Geberit pour lavabo, robinetterie murale électronique avec module fonctionnel à encastrer
- Pour le raccordement de l'eau froide et de l'eau chaude (uniquement pour modèle avec mitigeur ou mitigeur thermostatique)
- Pour le raccordement de l'eau froide ou de l'eau mitigée (uniquement pour modèle sans mitigeur)
- Pour un débit > 3 l/min
- Le modèle avec mitigeur ou mitigeur thermostatique ne convient pas pour les chauffe-eau instantanés, voir fiche technique « robinetteries de lavabo avec chauffe-eau instantanés »
- Pour épaisseurs d'habillage de 10–50 mm

Caractéristiques techniques

Degré de protection	IPX4
Tension de service	3,2 V c.c.
Pression de service	2–10 bar
Différence de pression EC/EF	≤ 1,5 bar
Pression d'essai maximale, eau	16 bar
Pression d'essai maximale, air / gaz inerte	3 bar
Température ambiante	1–40 °C
Température de stockage	-20 – +70 °C
Température maximale de l'eau	60 °C
Température maximale de l'eau, momentanée	90 °C
Débit à 3 bars	5 l/min
Débit calculé	0,07 l/s
Pression dynamique minimale pour débit calculé	2 bar
Rinçage d'hygiène, plage de réglage	1–168 h
Rinçage intermittent, réglage d'usine	24 h
Temps du rinçage intermittent, plage de réglage	5–200 s
Temps du rinçage intermittent, réglage d'usine	5 s
Matériau	Laiton chromé / matière synthétique

Caractéristiques

- Déclenchement automatique du rinçage
- Détection infrarouge de l'utilisateur
- Détecteur infrarouge auto-ajustable
- Antivandalisme
- Limiteur de débit par mousseur
- Préréglage de la température par le mitigeur (uniquement pour le modèle avec mitigeur ou mitigeur thermostatique)
- Eau non réglable sur entièrement chaude ou entièrement froide (uniquement pour le modèle avec mitigeur ou mitigeur thermostatique)
- Alimentation électrique par générateur et accumulateur
- Alimentation électrique autonome
- Avertissement lorsque l'état de charge des accumulateurs est faible
- Mode économie d'énergie réglable
- Economie d'eau grâce à la technique de détection à double faisceau réactive
- Fonctions réglables et consultables avec le Geberit Service Handy
- Programme économie d'eau réglable
- Programme rinçage intermittent réglable
- Rinçage continu réglable individuellement
- Désactivation du déclenchement du rinçage à l'aide du Geberit Clean Handy
- Diverses fonctions réglables manuellement
- Avec clapet anti-retour intégré
- La robinetterie de lavabo fonctionne de manière autonome à partir d'une moyenne de 20 utilisations par jour d'une durée de 4 s chacune
- Module fonctionnel avec filtre panier monté

Contenu de la livraison

- Robinetterie de lavabo
- Détecteur infrarouge avec câble d'alimentation secteur
- Déclenchement électronique
- Module fonctionnel
- Accumulateur pour alimentation par générateur
- Clé de verrouillage du mousseur
- Matériel de fixation

N° de réf.	Couleur / surface	Mitigeur	L [cm]	UC1 [pc.]	EUR/pc.
116.265.21.1	Chromé brillant	Sans mitigeur	17	1	901.22
116.266.21.1	Chromé brillant	Avec mitigeur	17	1	917.36
116.285.21.1	Chromé brillant	Sans mitigeur	22	1	933.46
116.286.21.1	Chromé brillant	Avec mitigeur	22	1	949.60

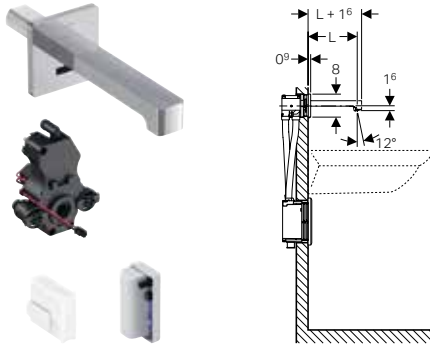
A commander en supplément

- Bâti-support Geberit pour lavabo
- Plaque de fermeture

Accessoires

- Geberit Service Handy → p. 430
- Geberit Clean Handy → p. 430

Robinetterie de lavabo Geberit Brenta, montage mural, alimentation par générateur, pour module fonctionnel à encastrer



Utilisation

- Pour le prélèvement d'eau du robinet
- Pour le montage dans des bâti-supports Geberit pour lavabo, robinetterie murale électronique avec module fonctionnel à encastrer
- Pour le raccordement de l'eau froide et de l'eau chaude (uniquement pour modèle avec mitigeur ou mitigeur thermostatique)
- Pour le raccordement de l'eau froide ou de l'eau mitigée (uniquement pour modèle sans mitigeur)
- Pour un débit > 3 l/min
- Le modèle avec mitigeur ou mitigeur thermostatique ne convient pas pour les chauffe-eau instantanés, voir fiche technique « robinetteries de lavabo avec chauffe-eau instantanés »
- Pour épaisseurs d'habillage de 10–50 mm

Caractéristiques techniques

Degré de protection	IPX4
Tension de service	3,2 V c.c.
Pression de service	2–10 bar
Différence de pression EC/EF	≤ 1,5 bar
Pression d'essai maximale, eau	16 bar
Pression d'essai maximale, air / gaz inerte	3 bar
Température ambiante	1–40 °C
Température de stockage	-20 – +70 °C
Température maximale de l'eau	60 °C
Température maximale de l'eau, momentanée	90 °C
Débit à 3 bars	5 l/min
Débit calculé	0,07 l/s
Pression dynamique minimale pour débit calculé	2 bar
Rinçage d'hygiène, plage de réglage	1–168 h
Rinçage intermittent, réglage d'usine	24 h
Temps du rinçage intermittent, plage de réglage	5–200 s
Temps du rinçage intermittent, réglage d'usine	5 s
Matériau	Laiton chromé / matière synthétique

Caractéristiques

- Déclenchement automatique du rinçage
- Détection infrarouge de l'utilisateur
- Détecteur infrarouge auto-ajustable
- Antivandalisme
- Limiteur de débit par mousseur
- Préréglage de la température par le mitigeur (uniquement pour le modèle avec mitigeur ou mitigeur thermostatique)
- Eau non réglable sur entièrement chaude ou entièrement froide (uniquement pour le modèle avec mitigeur ou mitigeur thermostatique)
- Alimentation électrique par générateur et accumulateur
- Alimentation électrique autonome
- Avertissement lorsque l'état de charge des accumulateurs est faible
- Mode économie d'énergie réglable
- Economie d'eau grâce à la technique de détection à double faisceau réactive
- Fonctions réglables et consultables avec le Geberit Service Handy
- Programme économie d'eau réglable
- Programme rinçage intermittent réglable
- Rinçage continu réglable individuellement
- Désactivation du déclenchement du rinçage à l'aide du Geberit Clean Handy
- Diverses fonctions réglables manuellement
- Avec clapet anti-retour intégré
- La robinetterie de lavabo fonctionne de manière autonome à partir d'une moyenne de 20 utilisations par jour d'une durée de 4 s chacune
- Module fonctionnel avec filtre panier monté

Contenu de la livraison

- Robinetterie de lavabo
- Détecteur infrarouge avec câble d'alimentation secteur
- Déclenchement électronique
- Module fonctionnel
- Accumulateur pour alimentation par générateur
- Clé de verrouillage du mousseur
- Matériel de fixation

N° de réf.	Couleur / surface	Mitigeur	L [cm]	UC1 [pc.]	EUR/pc.
116.275.21.1	Chromé brillant	Sans mitigeur	17	1	901.22
116.276.21.1	Chromé brillant	Avec mitigeur	17	1	917.36
116.295.21.1	Chromé brillant	Sans mitigeur	22	1	933.46
116.296.21.1	Chromé brillant	Avec mitigeur	22	1	949.60

A commander en supplément

- Bâti-support Geberit pour lavabo
- Plaque de fermeture

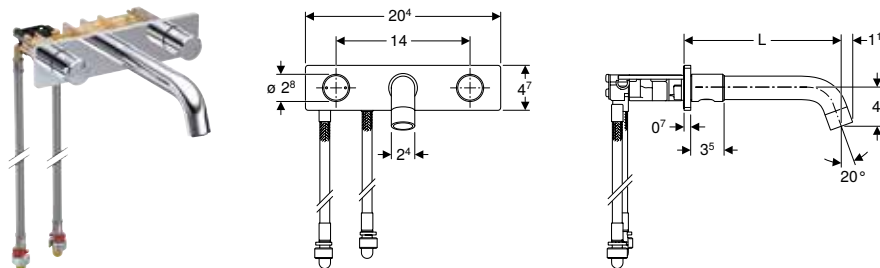
Accessoires

- Geberit Service Handy → p. 430
- Geberit Clean Handy → p. 430



Montage mural, robinet mélangeur

Robinetterie de lavabo Geberit ONE à forme ronde, montage mural, robinet mélangeur, pour module fonctionnel à encastrer



Utilisation

- Pour le prélèvement d'eau du robinet
- Pour montage dans des bâti-supports Geberit pour lavabo Geberit ONE et robinetterie murale Geberit ONE
- Pour le raccordement de l'eau froide et de l'eau chaude
- Pour des épaisseurs d'habillage de 10–60 mm

Caractéristiques techniques

Pression de service	0,5–10 bar
Différence de pression EC/EF	≤ 1,5 bar
Pression d'essai maximale, eau	16 bar
Pression d'essai maximale, air / gaz inerte	3 bar
Température ambiante	1–40 °C
Température de stockage	-20 – +70 °C
Température maximale de l'eau	60 °C
Température maximale de l'eau, momentanée	90 °C
Débit à 3 bars	5 l/min
Débit calculé	0,07 l/s
Pression dynamique minimale pour débit calculé	0,5 bar
Matériau	Laiton / laiton chromé

Caractéristiques

- Robinet mélangeur
- Poignée de déclenchement gauche pour le pré réglage de la température, poignée de déclenchement droite pour la limitation du débit volumique
- Limiteur de débit par mousseur
- Avec clapet anti-retour intégré
- Avec flexibles de raccordement de 57 / 54 cm de long

Contenu de la livraison

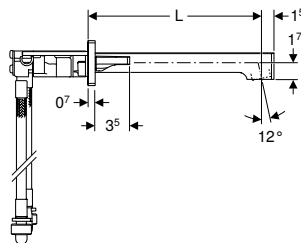
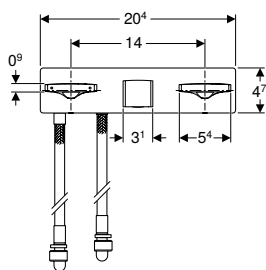
- Robinetterie de lavabo
- Bloc vanne avec flexibles de raccordement
- Matériel de fixation

N° de réf.	Couleur / surface	L [cm]	UC1 [pc.]	EUR/pc.
116.460.21.1	Chromé brillant	16,5	1	665.60

A commander en supplément

- Bâti-support Geberit pour lavabo Geberit ONE, pour robinetterie murale Geberit ONE

Robinetterie de lavabo Geberit ONE à forme rectangulaire, montage mural, robinet mélangeur, pour bâti-support Geberit ONE



Utilisation

- Pour le prélèvement d'eau du robinet
- Pour montage dans des bâti-supports Geberit pour lavabo Geberit ONE et robinetterie murale Geberit ONE
- Pour le raccordement de l'eau froide et de l'eau chaude
- Pour des épaisseurs d'habillage de 10–60 mm

Caractéristiques techniques

Pression de service	0,5–10 bar
Différence de pression EC/EF	≤ 1,5 bar
Pression d'essai maximale, eau	16 bar
Pression d'essai maximale, air / gaz inerte	3 bar
Température ambiante	1–40 °C
Température de stockage	-20 - +70 °C
Température maximale de l'eau	60 °C
Température maximale de l'eau, momentanée	90 °C
Débit à 3 bars	5 l/min
Débit calculé	0,07 l/s
Pression dynamique minimale pour débit calculé	0,5 bar
Matériau	Laiton / laiton chromé

Caractéristiques

- Robinet mélangeur
- Poignée de déclenchement gauche pour le pré réglage de la température, poignée de déclenchement droite pour la limitation du débit volumique
- Limiteur de débit par mousseur
- Avec clapet anti-retour intégré
- Avec flexibles de raccordement de 57 / 54 cm de long

Contenu de la livraison

- Robinetterie de lavabo
- Bloc vanne avec flexibles de raccordement
- Matériel de fixation

N° de réf.	Couleur / surface	L [cm]	UC1 [pc.]	EUR/pc.
116.461.21.1	Chromé brillant	18	1	665.60

A commander en supplément

- Bâti-support Geberit pour lavabo Geberit ONE, pour robinetterie murale Geberit ONE

Accessoires

Pour robinetteries de lavabo

Chargeur Geberit



Utilisation

- Pour robinetteries de lavabo Geberit types 185 et 186
- Pour les urinoirs Geberit Preda, Selva et Tamina à commande intégrée
- Pour charger le bloc générateur
- Pour l'analyse des défauts des robinetteries de lavabo avec blocs de générateur

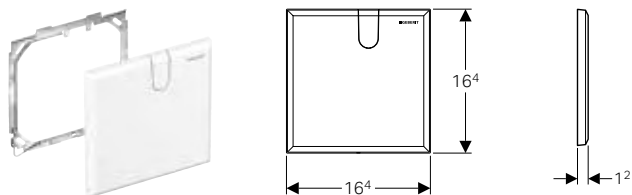
Contenu de la livraison

- Mode d'emploi

N° de réf.	UC1 [pc.]	EUR/pc.
116.452.00.1	1	362.28



Plaque de fermeture Geberit pour robinetteries de lavabo avec module fonctionnel à encastrer



Utilisation

- Pour recouvrir la trappe de visite des robinetteries de lavabo Geberit avec module fonctionnel à encastrer

Caractéristiques techniques

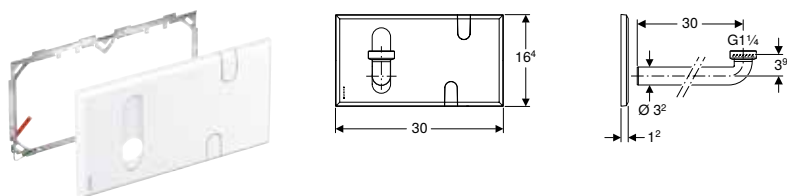
Matériau	Matière synthétique
----------	---------------------

N° de réf.	Couleur / surface	UC2 [pc.]	UC1 [pc.]	EUR/pc.
116.425.11.1	Blanc alpin	10	1	49.59

Contenu de la livraison

- Plaque de fermeture
- Cadre de fixation
- Matériel de fixation

Plaque de fermeture Geberit pour robinetteries de lavabo avec module fonctionnel à encastrer et siphon à encastrer



Utilisation

- Pour recouvrir la trappe de visite des robinetteries de lavabo Geberit avec module fonctionnel à encastrer et siphon à encastrer
- Exclusivement pour une utilisation avec Geberit Duofix

Caractéristiques techniques

Matériau	Matière synthétique
----------	---------------------

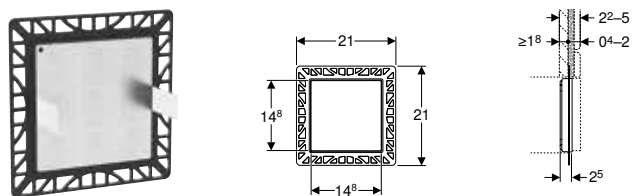
N° de réf.	Couleur / surface	UC2 [pc.]	UC1 [pc.]	EUR/pc.
116.426.11.1	Blanc alpin	10	1	99.18

Contenu de la livraison

- Plaque de fermeture
- Cadre de fixation
- Coude de raccordement $\varnothing 32$ mm
- Joint d'étanchéité plat
- Matériel de fixation

Nouveau

Plaque de fermeture à fleur de paroi Geberit, pour robinetteries de lavabo avec module fonctionnel à encastrer



Utilisation

- Pour recouvrir la trappe de visite des robinetteries de lavabo Geberit avec module fonctionnel à encastrer
- Pour un agencement individuel de la salle de bains
- Convient pour des revêtements de grande surface
- Pour épaisseurs de revêtement de ≥ 18 mm
- Convient pour des épaisseurs de carrelage de 4–20 mm

Caractéristiques

- La préparation de la surface et l'achèvement sont effectués par le client
- Montage à fleur de paroi
- Plaque de fermeture ne convient pas à la pose de crépi
- Non compatible avec le siphon à encastrer des bâti-supports Geberit Duofix

Contenu de la livraison

- Cadre de montage
- Plaque de support
- Matériel de fixation

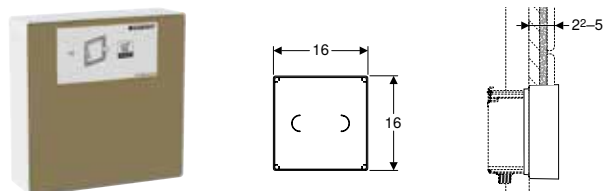
N° de réf.	UC1 [pc.]	EUR/pc.
116.421.00.1	1	148.00
Disponibilité mars 2021		

A commander en supplément

- Protection de chantier Geberit pour plaque de fermeture à fleur de paroi, pour robinetteries de lavabo avec module fonctionnel à encastrer → p. 371

Nouveau

Protection de chantier Geberit pour plaque de fermeture à fleur de paroi, pour robinetteries de lavabo avec module fonctionnel à encastrer



Utilisation

- Pour plaque de fermeture à fleur de paroi Geberit, pour robinetteries de lavabo avec module fonctionnel à encastrer
- Pour épaisseurs de revêtement 22–50 mm

Caractéristiques

- Non compatible avec le siphon à encastrer des bâti-supports Geberit Duofix

Contenu de la livraison

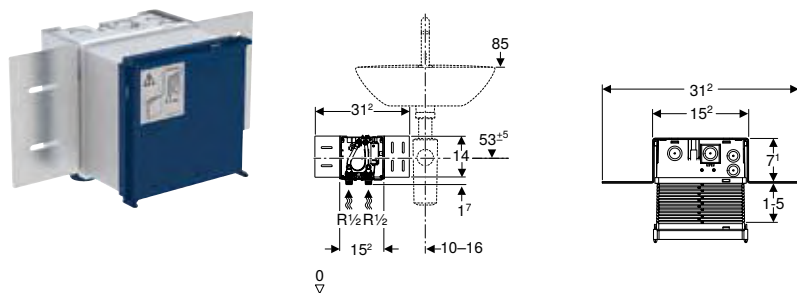
- Boîtier de réservation
- Matériel de fixation

N° de réf.	UC1 [pc.]	EUR/pc.
244.654.00.1	1	42.56
Disponibilité mars 2021		

A commander en supplément

- Plaque de fermeture à fleur de paroi Geberit, pour robinetteries de lavabo avec module fonctionnel à encastrer → p. 370

Kit d'installation Geberit pour robinetteries de lavabo électroniques, montage apparent, avec module fonctionnel à encastrer



Utilisation

- Pour robinetteries de lavabo Geberit Piave et Brenta, montage apparent, pour module fonctionnel à encastrer

Caractéristiques

- Alimentation compatible avec MasterFix et MeplaFix
- Alimentation sur le boîtier à encastrer, par le bas
- Unité d'arrêt intégrée dans le boîtier à encastrer
- Borne de raccordement électrique dans le boîtier à encastrer

Contenu de la livraison

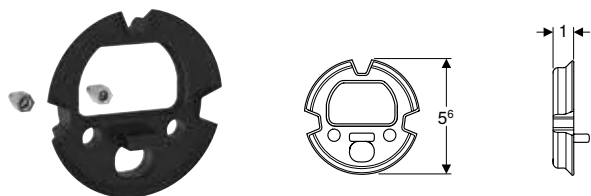
- Boîtier de réservation avec couvercle, pour boîtier à encastrer

N° de réf.	UC1 [pc.]	EUR/pc.
116.130.00.1	1	193.38



Nouveau

Kit d'étanchéité Geberit pour robinetterie de lavabo électronique, montage mural, avec module fonctionnel à encastrer



Utilisation

- Pour l'étanchéité de la fixation murale de robinetteries de lavabo Geberit Piave et Brenta, montage mural, avec module fonctionnel à encastrer
- Pour étancher contre les éclaboussures

Caractéristiques

- Degré de protection IPx5 possible

Contenu de la livraison

- Joint d'étanchéité
- Matériel de fixation

N° de réf.

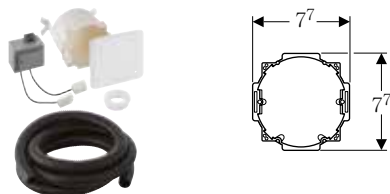
UC1 EUR/pc.
[pc.]

116.422.00.1

1 32.11

Disponibilité mars 2021

Kits d'installation Geberit avec bloc d'alimentation à encastrer, pour robinetteries de lavabo types 8x et 18x



Utilisation

- Pour montage encastré
- Pour l'alimentation électrique des robinetteries de lavabo Geberit types 85-88, 185 et 186

Caractéristiques

- Alimentation électrique pour huit robinetteries maximum
- Transformation de la tension secteur en faible tension

Contenu de la livraison

- Couvercle de boîte d'encastrement
- Boîte d'encastrement pour trou de percement \varnothing 76 mm
- Transformateur UP
- Fourreau, longueur 2,5 m

Caractéristiques techniques

Degré de protection	IP20
Tension nominale	230 V c.a.
Fréquence du réseau	50-60 Hz
Tension de sortie	12 V c.a.

N° de réf.

UC1 EUR/pc.
[pc.]

241.631.00.1

1 106.34

Kit de transformation générateur Geberit pour robinetteries de lavabo



Utilisation

- Pour un débit > 3 l/min
- Pour transformer des robinetteries murales Geberit types 185 et 186 sur l'alimentation par générateur
- Pour le raccordement aux robinetteries de lavabo Geberit types 185 et 186 en mode eau froide ou mitigée

Caractéristiques

- Alimentation électrique par générateur et accumulateur
- Alimentation électrique autonome
- La robinetterie de lavabo fonctionne de manière autonome à partir d'une moyenne de 20 utilisations par jour d'une durée de 4 s chacune

Contenu de la livraison

- Bloc générateur
- Adaptateur énergétique éco
- Raccord sur robinet équerre G 3/8"
- Flexible à tresse métallique 3/8"
- Filtre panier

N° de réf.	UC1 [pc.]	EUR/pc.
116.450.00.1	1	301.91

Kit de montage mural Geberit pour bloc générateur



Utilisation

- Pour le montage mural du bloc de générateur

Contenu de la livraison

- Flexible à tresse métallique 3/8"
- Equerre de montage
- Pièce intermédiaire
- Matériel de fixation

N° de réf.	UC1 [pc.]	EUR/pc.
116.451.00.1	1	78.49





Raccordements aux appareils

Vidages pour baignoires, d52	378
Vue d'ensemble de la gamme – Vidages de baignoire Geberit.....	378
Avec actionnement par poignée rotative	378
Kits de finition pour actionnement par poignée rotative.....	379
Avec actionnement par poignée rotative et arrivée d'eau	380
Kits de finition pour actionnement par poignée rotative et arrivée d'eau	381
Avec déclenchement par pression PushControl	382
Avec bouchon de bonde	384
Vidages pour baignoires, d90	384
Kits de finition pour actionnement par poignée rotative.....	384
Accessoires pour vidages pour baignoires	385
Kits de raccordement	385
Tés.....	385
Vidages pour receveurs de douche, d52	386
Vue d'ensemble de la gamme – Vidages de douche Geberit.....	386
Avec cache bonde	386
Sans cache bonde	387
Cache bondes.....	387
Vidages pour receveurs de douche, d62	388
Avec cache bonde	388
Sans cache bonde	388
Cache bondes.....	388
Vidages pour receveurs de douche, d90	389
Avec cache bonde	389
Sans cache bonde	391
Cache bondes.....	392



Vidages pour lavabos et bidets	392
Siphons en tube coudé.....	392
Siphons en tube coudé, modèle gain de place	393
Siphons à tube plongeur pour lavabos.....	393
Siphons à tube plongeur pour lavabos, gain de place	394
Siphons à encastrer.....	395
Raccordements de lavabo.....	397
Manchons de raccordement	399
Coudes de raccordement	399
Recouvrements	400
Raccordements	400
Joints	401
Douilles à braser	401
Tubes de trop-plein	402
Rallonges	402
Vidages pour urinoirs	403
Siphons pour urinoir.....	403
Siphons en forme d'escargot.....	404
Siphons à encastrer.....	405
Siphons en tube coudé.....	405
Rallonges de tube et de coude de chasse	406
Manchons de raccordement	406
Coudes de raccordement	406
Vidages pour WC et déversoirs muraux	407
Coudes de raccordement	407
Manchons de raccordement	408
Kits de raccordement	409
Rallonges de coude de chasse	411
Raccords en PVC.....	412
Manchettes et cache-boulons.....	413
Raccords de transition et pièces de connexion	413
Vidages pour éviers	414
Siphons en tube coudé.....	414
Siphons à double chambre	415
Siphons pour évier	416
Manchons de raccordement	416
Accessoires.....	416



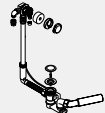

Vidages pour appareils	417
Siphons en tube coudé	417
Siphons à encastrer	417
Siphons apparents	419
Raccordements	419
Vidages pour déversoirs muraux.....	421
Siphons	421
Coudes de raccordement	422
Manchons de raccordement	423
Bondes.....	424
Accessoires.....	426



Vidages pour baignoires, d52

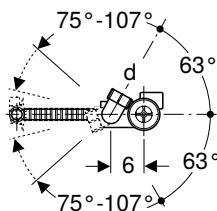
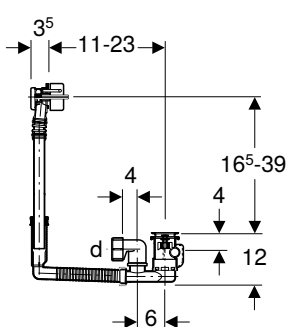
Vue d'ensemble de la gamme – Vidages de baignoire Geberit

Geberit France, Version: septembre 2020

	Vidage de baignoire à déclenchement par pression PushControl	Vidage de baignoire avec actionnement rotatif	Vidage de baignoire avec actionnement rotatif et arrivée d'eau	Vidage de baignoire avec bouchon de bonde
				
Avec kit de finition	150.768.21.1			
Avec kit de finition d52		150.616.21.1		
Avec kit de finition		150.824.21.1		
Avec kit de finition				150.020.00.1
Avec kit de finition d52, long	150.766.21.1			
Avec kit de finition d52, haut	150.767.21.1			
Sans kit de finition d52			150.704.00.2	
Sans kit de finition d52, haut			150.705.00.2	
Sans kit de finition d52, XL		150.617.00.1		

Avec actionnement par poignée rotative

Vidage de baignoire Geberit avec actionnement rotatif, d52, longueur 23 cm, avec kit de finition, principe du contre-courant



Utilisation

- Pour baignoires en acier, matière synthétique ou fonte
- Pour baignoires de taille standard
- Pour baignoires à passage de bonde de \varnothing 52 mm

Caractéristiques techniques

Débit d'évacuation	0,8 l/s
Capacité du trop-plein	0,6 l/s
Garde d'eau	50 mm

Caractéristiques

- Conforme aux exigences de la norme EN 274
- Avec trop-plein
- Joints à double face sur l'évacuation et le trop-plein
- Tête de trop-plein orientée et pouvant être fixée

Contenu de la livraison

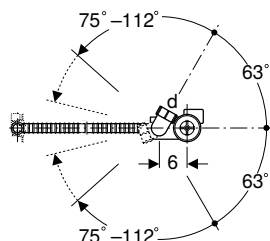
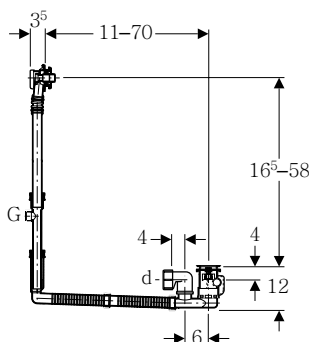
- Bonde
- Siphon
- Kit de finition
- Boîtier de réservation
- Matériel de fixation

N° de réf.	Couleur / surface	DN	d, \varnothing [mm]	UC4 [pc.]	UC2 [pc.]	UC1 [pc.]	EUR/pc.
150.616.21.1	Chromé brillant	40	40	80	10	1	83.93

Accessoires

- Kit de raccordement Geberit pour baignoires en acrylique avec trop-plein → p. 385

Vidage de baignoire Geberit avec actionnement rotatif, d52, longueur 70 cm, principe du contre-courant



Utilisation

- Pour baignoires en acier, matière synthétique ou fonte
- Pour baignoires de taille spéciale
- Pour baignoires à passage de bonde de \varnothing 52 mm

Caractéristiques techniques

Débit d'évacuation	0,8 l/s
Capacité du trop-plein	0,6 l/s
Garde d'eau	50 mm

Caractéristiques

- Conforme aux exigences de la norme EN 274
- Avec trop-plein
- Joints à double face sur l'évacuation et le trop-plein
- Tête de trop-plein orientée et pouvant être fixée

Contenu de la livraison

- Bonde
- Siphon
- Té dans le trop-plein
- Boîtier de réservation
- Matériel de fixation

N° de réf.	DN	d, \varnothing [mm]	G ["]	UC4 [pc.]	UC2 [pc.]	UC1 [pc.]	EUR/pc.
150.617.00.1	40	40	1	64	8	1	78.47

A commander en supplément

- Kit de finition

Accessoires

- Kit de finition Geberit d52, pour vidage de baignoire avec actionnement rotatif → p. 379
- Kit de raccordement Geberit pour baignoires en acrylique avec trop-plein → p. 385

Kits de finition pour actionnement par poignée rotative

Kit de finition Geberit d52, pour vidage de baignoire avec actionnement rotatif



Contenu de la livraison

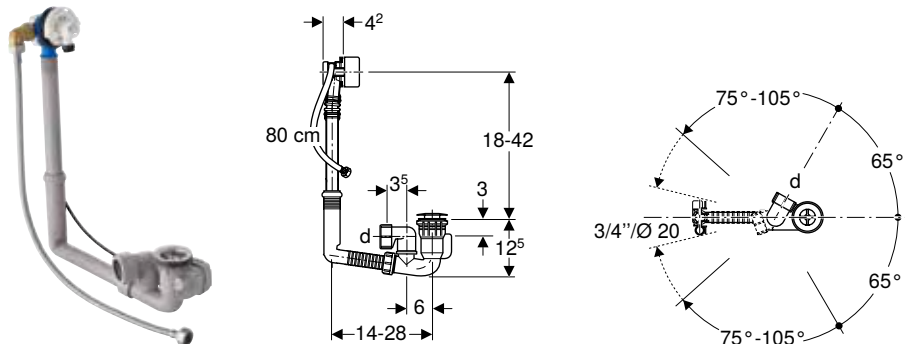
- Rosace de déclenchement
- Bouchon de bonde
- Matériel de fixation

N° de réf.	Couleur / surface	UC4 [pc.]	UC3 [pc.]	UC2 [pc.]	UC1 [pc.]	EUR/pc.
150.221.21.1	Chromé brillant	64	80	10	1	32.80
150.221.45.1	Doré				1	635.02
150.221.46.1	Chromé mat				1	32.80



Avec actionnement par poignée rotative et arrivée d'eau

Vidage de baignoire Geberit avec actionnement rotatif et arrivée d'eau, d52, longueur 28 cm, principe du contre-courant



Utilisation

- Pour baignoires en acier, matière synthétique ou fonte
- Pour baignoires de taille standard
- Pour baignoires à passage de bonde de \varnothing 52 mm

Caractéristiques techniques

Bruit de conduite à 3 bars	15 dB(A)
Classe de bruit	1
Débit de remplissage	0,35 l/s
Débit d'évacuation	0,85 l/s
Capacité du trop-plein	0,6 l/s
Garde d'eau	50 mm

Caractéristiques

- Conforme aux exigences de la norme EN 274
- Avec trop-plein et arrivée d'eau
- Jet d'eau d'entrée orientable
- Joints à double face sur l'évacuation et le trop-plein
- Tête de trop-plein orientée et pouvant être fixée

Contenu de la livraison

- Bonde
- Siphon
- Tête de trop-plein avec arrivée
- Applique 90° avec filetage mâle G 3/4" et eurocône \varnothing 20 cm, pivotante
- Flexible de raccordement 3/4"
- Boîtier de réservation
- Matériel de fixation

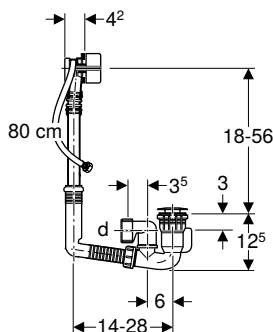
N° de réf.	DN	d, \varnothing [mm]	UC4 [pc.]	UC2 [pc.]	UC1 [pc.]	EUR/pc.
150.704.00.2	40	40	48	12	1	264.05

A commander en supplément

- Kit de finition

Accessoires

- Kit de finition Geberit d52, pour vidage de baignoire avec actionnement rotatif et arrivée d'eau → p. 381
- Kit de raccordement Geberit pour baignoires en acrylique avec trop-plein → p. 385

Vidage de baignoire Geberit avec actionnement rotatif et arrivée d'eau, d52, longueur 28 cm, avec rallonge verticale, principe du contre-courant**Utilisation**

- Pour baignoires en acier, matière synthétique ou fonte
- Pour baignoires de taille spéciale
- Pour baignoires à passage de bonde de \varnothing 52 mm

Caractéristiques techniques

Bruit de conduite à 3 bars	15 dB(A)
Classe de bruit	1
Débit de remplissage	0,35 l/s
Débit d'évacuation	0,85 l/s
Capacité du trop-plein	0,6 l/s
Garde d'eau	50 mm

Caractéristiques

- Conforme aux exigences de la norme EN 274
- Avec trop-plein et arrivée d'eau
- Jet d'eau d'entrée orientable
- Joints à double face sur l'évacuation et le trop-plein
- Tête de trop-plein orientée et pouvant être fixée

Contenu de la livraison

- Bonde
- Siphon
- Tête de trop-plein avec arrivée
- Applique 90° avec filetage mâle G 3/4" et eurocône \varnothing 20 cm, pivotante
- Flexible de raccordement 3/4"
- Boîtier de réservation
- Matériel de fixation

N° de réf.	DN	d, \varnothing [mm]	UC1 [pc.]	EUR/pc.
150.705.00.2	40	40	1	264.05

A commander en supplément

- Kit de finition

Accessoires

- Kit de finition Geberit d52, pour vidage de baignoire avec actionnement rotatif et arrivée d'eau → p. 381
- Kit de raccordement Geberit pour baignoires en acrylique avec trop-plein → p. 385

Kits de finition pour actionnement par poignée rotative et arrivée d'eau**Kit de finition Geberit d52, pour vidage de baignoire avec actionnement rotatif et arrivée d'eau****Contenu de la livraison**

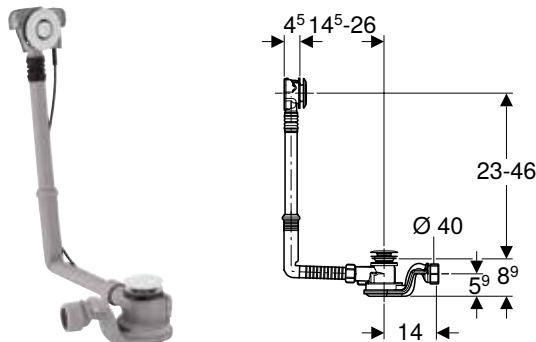
- Rosace de déclenchement
- Mousseur
- Bouchon de bonde
- Matériel de fixation

N° de réf.	Couleur / surface	UC3 [pc.]	UC2 [pc.]	UC1 [pc.]	EUR/pc.
150.425.21.1	Chromé brillant	80	10	1	48.18
150.425.45.1	Doré			1	807.17
150.425.46.1	Chromé mat			1	48.18



Avec déclenchement par pression PushControl

Vidage de baignoire Geberit à déclenchement par pression PushControl, d52, longueur 26 cm, avec kit de finition



Utilisation

- Pour baignoires en acier, matière synthétique ou fonte
- Pour baignoires de taille standard
- Pour baignoires à passage de bonde de \varnothing 52 mm

Caractéristiques techniques

Débit d'évacuation	1 l/s
Capacité du trop-plein	0,65 l/s
Garde d'eau	50 mm

Caractéristiques

- Qualité contrôlée selon EN 274-3
- Déclenchement par pression à fleur de baignoire
- Avec trop-plein
- Joints à double face sur l'évacuation et le trop-plein
- Tête de trop-plein orientée et pouvant être fixée

Contenu de la livraison

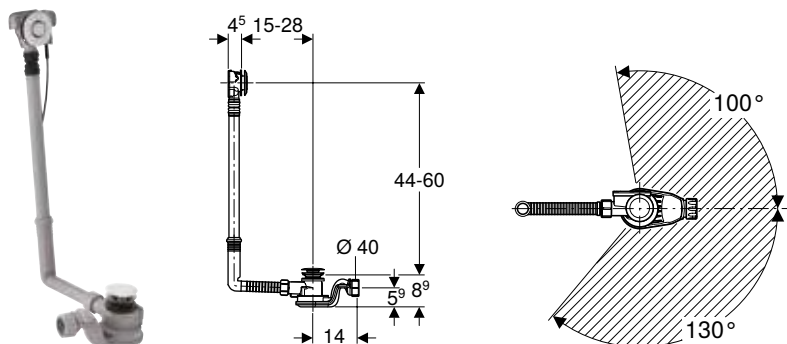
- Bonde
- Siphon
- Kit de finition
- Boîtier de réservation
- Matériel de fixation

N° de réf.	Couleur / surface	UC2	UC1	EUR/pc.
		[pc.]	[pc.]	
150.768.21.1	Chromé brillant	10	1	94.19

Accessoires

- Kit de raccordement Geberit pour baignoires en acrylique avec trop-plein → p. 385

Vidage de baignoire Geberit à déclenchement par pression PushControl, d52, hauteur 60 cm, avec kit de finition



Utilisation

- Pour baignoires en acier, matière synthétique ou fonte
- Pour baignoires de taille spéciale
- Pour baignoires à passage de bonde de \varnothing 52 mm

Caractéristiques techniques

Débit d'évacuation	1 l/s
Capacité du trop-plein	0,65 l/s
Garde d'eau	50 mm

Caractéristiques

- Qualité contrôlée selon EN 274-3
- Déclenchement par pression à fleur de baignoire
- Avec trop-plein
- Joints à double face sur l'évacuation et le trop-plein
- Tête de trop-plein orientée et pouvant être fixée

Contenu de la livraison

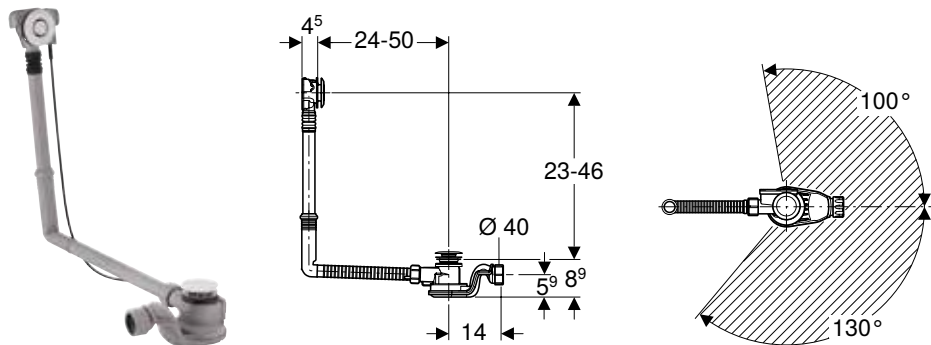
- Bonde
- Siphon
- Kit de finition
- Boîtier de réservation
- Matériel de fixation

N° de réf.	Couleur / surface	UC2	UC1	EUR/pc.
		[pc.]	[pc.]	
150.767.21.1	Chromé brillant	12	1	119.33

Accessoires

- Kit de raccordement Geberit pour baignoires en acrylique avec trop-plein → p. 385

Vidage de baignoire Geberit à déclenchement par pression PushControl, d52, longueur 50 cm, avec kit de finition, avec rallonge horizontale



Utilisation

- Pour baignoires en acier, matière synthétique ou fonte
- Pour baignoires de taille spéciale
- Pour baignoires à passage de bonde de Ø 52 mm

Caractéristiques techniques

Débit d'évacuation	1 l/s
Capacité du trop-plein	0,65 l/s
Garde d'eau	50 mm

Caractéristiques

- Qualité contrôlée selon EN 274-3
- Déclenchement par pression à fleur de baignoire
- Avec trop-plein
- Joints à double face sur l'évacuation et le trop-plein
- Tête de trop-plein orientée et pouvant être fixée

Contenu de la livraison

- Bonde
- Siphon
- Kit de finition
- Boîtier de réservation
- Matériel de fixation

N° de réf.	Couleur / surface	UC4	UC2	UC1	EUR/pc.
		[pc.]	[pc.]	[pc.]	
150.766.21.1	Chromé brillant	48	12	1	119.33

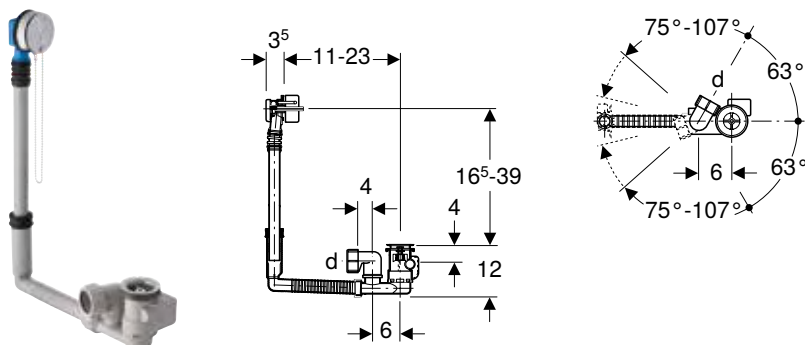
Accessoires

- Kit de raccordement Geberit pour baignoires en acrylique avec trop-plein → p. 385



Avec bouchon de bonde

Vidage de baignoire Geberit avec bouchon de bonde, d52, longueur 23 cm, avec kit de finition, principe du contre-courant



Utilisation

- Pour baignoires à passage de bonde de \varnothing 52 mm
- Pour baignoires en acier, matière synthétique ou fonte
- Pour baignoires de taille standard

Caractéristiques techniques

Débit d'évacuation	0,8 l/s
Capacité du trop-plein	0,6 l/s
Garde d'eau	50 mm

Caractéristiques

- Conforme aux exigences de la norme EN 274
- Avec trop-plein
- Joints à double face sur l'évacuation et le trop-plein
- Tête de trop-plein orientée et pouvant être fixée

Contenu de la livraison

- Bonde
- Siphon
- Chaînette à billes
- Boîtier de réservation
- Kit de finition
- Maintien de bouchon de bonde, chromé brillant
- Matériel de fixation

N° de réf.	DN	d, \varnothing [mm]	UC4 [pc.]	UC2 [pc.]	UC1 [pc.]	EUR/pc.
150.020.00.1	40	40	80	10	1	54.06

Vidages pour baignoires, d90

Kits de finition pour actionnement par poignée rotative

Kit de finition Geberit d90, pour vidage de baignoire avec actionnement rotatif



Contenu de la livraison

- Rosace de déclenchement
- Cache bonde
- Matériel de fixation

N° de réf.	Couleur / surface	d, \varnothing [mm]	UC3 [pc.]	UC2 [pc.]	UC1 [pc.]	EUR/pc.
150.920.21.1	Chromé brillant	90	60	10	1	35.38
150.920.45.1	Doré	90			1	419.78
150.920.46.1	Chromé mat	90			1	36.43

Accessoires pour vidages pour baignoires

Kits de raccordement

Kit de raccordement Geberit pour baignoires en acrylique avec trop-plein



Utilisation

- Pour fixer des vidages de baignoires Geberit \varnothing 52 mm aux baignoires en acrylique

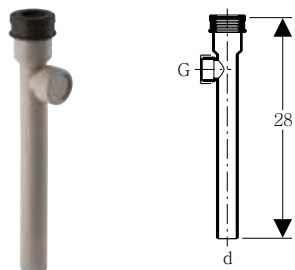
Contenu de la livraison

- Vis creuse
- Vis de réglage
- Rallonge de bouchon de bonde avec joint torique

N° de réf.	UC1	EUR/pc.
	[pc.]	
150.247.00.1	1	40.87

Tés

Tubulure de trop-plein Geberit avec raccord supplémentaire et manchette



Utilisation

- Pour le raccordement de chauffe-eau
- Pour vidages de baignoire Geberit de taille standard

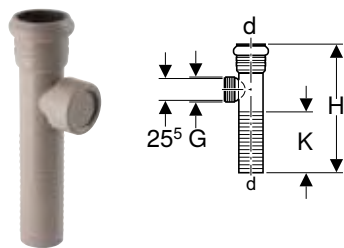
Contenu de la livraison

- Manchette en EPDM
- Bouchon de fermeture

N° de réf.	Couleur / surface	d, \varnothing [mm]	G ["]	UC1	EUR/pc.
				[pc.]	
150.245.06.1	Gris granit	28	1	1	6.01



Tubulure de trop-plein Geberit avec raccord supplémentaire et manchette



Caractéristiques techniques

Matériau	Matière synthétique
----------	---------------------

N° de réf.	Couleur / surface	d, ø [mm]	G [°]	H [cm]	K [cm]	UC1 [pc.]	EUR/pc.
152.928.06.1	Gris granit	32	1	16,8	5,5	1	13.24

Vidages pour receveurs de douche, d52

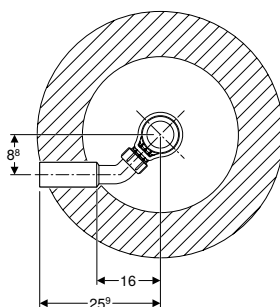
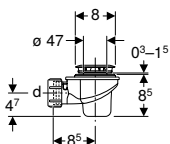
Vue d'ensemble de la gamme – Vidages de douche Geberit

Geberit France, Version: septembre 2020

	Avec kit de finition				Sans kit de finition		
	d52	d62	d62	d90	d52	d62	d90
Bonde de douche							
	150.684.21.1		150.689.21.1				
		150.071.21.1					
				150.551.21.1			
				150.552.21.1			
				150.557.21.1			
				150.583.21.1			
				150.592.21.1			
				150.125.00.1			
						150.550.00.1	
						150.581.00.1	
Accessoires							
Bouchon de bonde					150.280.xx.1		
						150.285.xx.1	
							150.265.xx.1

Avec cache bonde

Bonde de receveur de douche Geberit, d52, avec cache bonde



Utilisation

- Pour receveurs de douche à passage de bonde de ø 52 mm
- Pour receveurs de douche sans trop-plein

Caractéristiques

- Qualité contrôlée selon EN 274-3
- Tube plongeur démontable

Caractéristiques techniques

Débit d'évacuation maximal à hauteur d'eau de 120 mm	0,65 l/s
Garde d'eau	50 mm

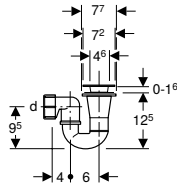
Contenu de la livraison

- Bonde
- Siphon
- Kit de finition
- Matériel de fixation

N° de réf.	Couleur / surface	d, ø [mm]	UC2 [pc.]	UC1 [pc.]	EUR/pc.
150.684.21.1	Chromé brillant	40	10	1	38.70

Sans cache bonde

Bonde de receveur de douche Geberit d52



Utilisation

- Pour receveurs de douche à passage de bonde de ø 52 mm
- Pour receveurs de douche sans trop-plein

Caractéristiques techniques

Débit d'évacuation maximal à hauteur d'eau de 120 mm	0,4 l/s
Garde d'eau	50 mm

Caractéristiques

- Qualité contrôlée selon EN 274-3

Contenu de la livraison

- Bonde
- Matériel de fixation

N° de réf.	DN	d, ø [mm]	UC4 [pc.]	UC2 [pc.]	UC1 [pc.]	EUR/pc.
150.125.00.1	40	40	320	20	1	32.80

Cache bondes

Cache bonde Geberit d52, pour bonde de douche



Utilisation

- Pour vidages de receveur de douche Geberit avec tube plongeur amovible
- Pour passages de bonde ø 52 mm

Caractéristiques techniques

Matériau	Matière synthétique
----------	---------------------

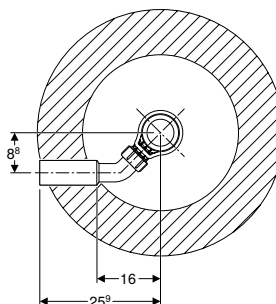
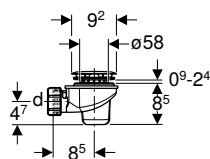
N° de réf.	Couleur / surface	UC2 [pc.]	UC1 [pc.]	EUR/pc.
150.280.21.1	Chromé brillant	10	1	12.41
150.280.46.1	Chromé mat		1	16.62



Vidages pour receveurs de douche, d62

Avec cache bonde

Bonde de receveur de douche Geberit d62, avec cache bonde



Utilisation

- Pour receveurs de douche à passage de bonde de \varnothing 62 mm
- Pour receveurs de douche sans trop-plein

Caractéristiques techniques

Débit d'évacuation maximal à hauteur d'eau de 120 mm	0,65 l/s
Garde d'eau	50 mm

Caractéristiques

- Qualité contrôlée selon EN 274-3
- Tube plongeur démontable

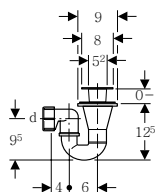
Contenu de la livraison

- Bonde
- Siphon
- Raccord \varnothing 40 mm
- Kit de finition
- Matériel de fixation

N° de réf.	Couleur / surface	d, \varnothing [mm]	UC4 [pc.]	UC2 [pc.]	UC1 [pc.]	EUR/pc.
150.689.21.1	Chromé brillant	40	160	10	1	40.35

Sans cache bonde

Bonde de receveur de douche Geberit d62, avec vanne



Utilisation

- Pour receveurs de douche à passage de bonde de \varnothing 62 mm
- Pour receveurs de douche sans trop-plein

Caractéristiques techniques

Débit d'évacuation maximal à hauteur d'eau de 120 mm	0,4 l/s
Garde d'eau	50 mm

Caractéristiques

- Qualité contrôlée selon EN 274-3

Contenu de la livraison

- Bonde en acier inoxydable
- Filtre
- Siphon

N° de réf.	Couleur / surface	DN	d, \varnothing [mm]	UC4 [pc.]	UC2 [pc.]	UC1 [pc.]	EUR/pc.
150.071.21.1	Chromé brillant	40	40	400	25	1	31.14

Cache bondes

Bouchon de bonde Geberit d62, pour bonde de douche



Utilisation

- Pour vidages de receveur de douche Geberit avec tube plongeur amovible
- Pour passages de bonde \varnothing 60 mm

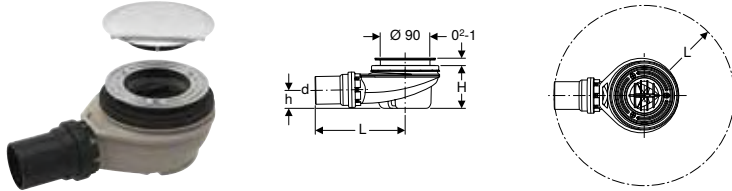
Caractéristiques techniques

Matériau	Matière synthétique
----------	---------------------

N° de réf.	Couleur / surface	UC1 [pc.]	EUR/pc.
150.285.21.1	Chromé brillant	1	14.08
150.285.46.1	Chromé mat	1	14.08

Vidages pour receveurs de douche, d90 Avec cache bonde

Bonde de receveur de douche Geberit, d90, avec cache bonde, garde d'eau 50 mm, sortie en PE



Utilisation

- Pour receveurs de douche à passage de bonde de \varnothing 90 mm
- Pour receveurs de douche sans trop-plein

Caractéristiques techniques

Débit d'évacuation maximal à hauteur d'eau de 15 mm	0,65 l/s
Garde d'eau	50 mm

Caractéristiques

- Qualité contrôlée selon EN 274-3
- Tube plongeur démontable
- Coupelle de siphon démontable

Contenu de la livraison

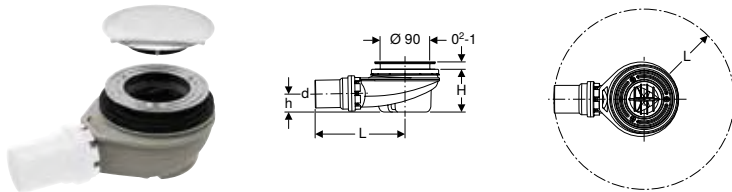
- Cache bonde
- Siphon
- Filtre à cheveux
- Matériel de fixation

N° de réf.	Couleur / surface	Manchon de raccordement	d, \varnothing [mm]	L [cm]	H [cm]	h [cm]	UC4 [pc.]	UC2 [pc.]	UC1 [pc.]	EUR/pc.
150.551.21.1	Chromé brillant	PE-HD	50	16,3	7,8	3,3	120	10	1	68.65
150.552.21.1	Chromé brillant	PE-HD	40	16,3	7,8	3,3	120	10	1	68.65



- Prévoir raccord de transition PE-HD sur PVC, \varnothing 50 (n° de réf. 154.298.00.1) ou raccord de transition PE-HD sur PVC, \varnothing 40 (n° de réf. 154.297.00.1)

Bonde de receveur de douche Geberit, d90, avec cache bonde, garde d'eau 50 mm, sortie en PVC



Utilisation

- Pour receveurs de douche à passage de bonde de \varnothing 90 mm

Caractéristiques techniques

Débit d'évacuation maximal à hauteur d'eau de 15 mm	0,65 l/s
Garde d'eau	50 mm

Caractéristiques

- Qualité contrôlée selon EN 274-3
- Tube plongeur démontable
- Coupelle de siphon démontable

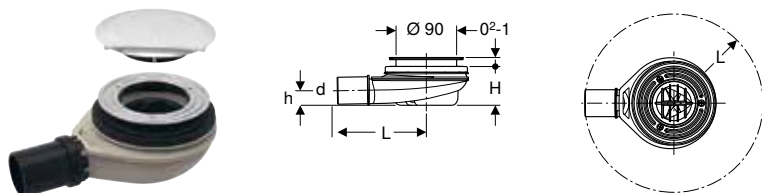
Contenu de la livraison

- Cache bonde
- Siphon
- Filtre à cheveux
- Matériel de fixation

N° de réf.	Couleur / surface	Manchon de raccordement	d, \varnothing [mm]	L [cm]	H [cm]	h [cm]	UC2 [pc.]	UC1 [pc.]	EUR/pc.
150.557.21.1	Chromé brillant	PVC	40	16,3	7,8	3,3	10	1	61.60



Bonde de receveur de douche Geberit, d90, avec cache bonde, garde d'eau 30 mm, sortie en PE



Utilisation

- Pour receveurs de douche à passage de bonde de \varnothing 90 mm
- Pour receveurs de douche sans trop-plein

Caractéristiques techniques

Débit d'évacuation maximal à hauteur d'eau de 15 mm	0,5 l/s
Garde d'eau	30 mm

Caractéristiques

- La garde d'eau n'est que de 30 mm par dérogation aux exigences de EN 274
- Tube plongeur démontable
- Coupelle de siphon démontable

Contenu de la livraison

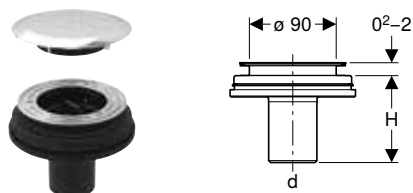
- Cache bonde
- Siphon
- Filtre à cheveux
- Matériel de fixation

N° de réf.	Couleur / surface	Manchon de raccordement	d, \varnothing [mm]	L [cm]	H [cm]	h [cm]	UC4 [pc.]	UC2 [pc.]	UC1 [pc.]	EUR/pc.
150.583.21.1	Chromé brillant	PE-HD	40	16,3	5,8	2,2	120	10	1	68.65



- Prévoir raccord de transition PE-HD sur PVC, \varnothing 40 (n° de réf. 154.297.00.1)

Bonde de receveur de douche Geberit, d90, pour installation avec traversée de dalle, sans siphon, avec cache bonde



Utilisation

- Pour receveurs de douche à passage de bonde de \varnothing 90 mm
- Pour receveurs de douche sans trop-plein

Contenu de la livraison

- Cache bonde
- Filtre à cheveux
- Tuyau d'évacuation en PE-HD, \varnothing 50 mm
- Matériel de fixation

N° de réf.	Couleur / surface	DN	d, \varnothing [mm]	H [cm]	UC4 [pc.]	UC2 [pc.]	UC1 [pc.]	EUR/pc.
150.592.21.1	Chromé brillant	50	50	8,5	120	10	1	93.00

A commander en supplément

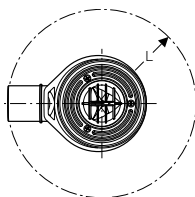
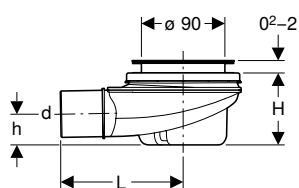
- Siphon



- Prévoir raccord de transition PE-HD sur PVC, \varnothing 50 (n° de réf. 154.298.00.1)

Sans cache bonde

Bonde de receveur de douche Geberit, d90, garde d'eau 50 mm, sortie en PE



Utilisation

- Pour receveurs de douche à passage de bonde de \varnothing 90 mm
- Pour receveurs de douche sans trop-plein

Caractéristiques techniques

Débit d'évacuation maximal à hauteur d'eau de 15 mm	0,65 l/s
Garde d'eau	50 mm

Caractéristiques

- Qualité contrôlée selon EN 274-3
- Tube plongeur démontable
- Coupelle de siphon démontable

Contenu de la livraison

- Siphon
- Matériel de fixation

N° de réf.	Manchon de raccordement	d, \varnothing [mm]	L [cm]	H [cm]	h [cm]	UC4 [pc.]	UC2 [pc.]	UC1 [pc.]	EUR/pc.
150.550.00.1	PE-HD	50	16,3	7,8	3,3	120	10	1	48.50

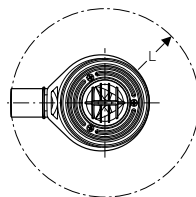
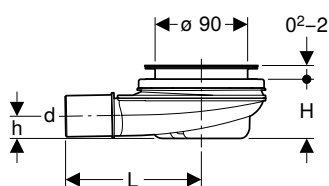
Accessoires

- Cache bonde Geberit d90, pour bonde de douche, garde d'eau 30 / 50 mm → p. 392



- Prévoir raccord de transition PE-HD sur PVC, \varnothing 50 (n° de réf. 154.298.00.1)

Bonde de receveur de douche Geberit, d90, garde d'eau 30 mm, sortie en PE



Utilisation

- Pour receveurs de douche à passage de bonde de \varnothing 90 mm
- Pour receveurs de douche sans trop-plein

Caractéristiques techniques

Débit d'évacuation maximal à hauteur d'eau de 15 mm	0,5 l/s
Garde d'eau	30 mm

Caractéristiques

- La garde d'eau n'est que de 30 mm par dérogation aux exigences de EN 274
- Tube plongeur démontable
- Coupelle de siphon démontable

Contenu de la livraison

- Siphon
- Matériel de fixation

N° de réf.	Manchon de raccordement	d, \varnothing [mm]	L [cm]	H [cm]	h [cm]	UC4 [pc.]	UC2 [pc.]	UC1 [pc.]	EUR/pc.
150.581.00.1	PE-HD	40	16,3	5,8	2,2	120	10	1	48.50

Accessoires

- Cache bonde Geberit d90, pour bonde de douche, garde d'eau 30 / 50 mm → p. 392



- Prévoir raccord de transition PE-HD sur PVC, \varnothing 40 (n° de réf. 154.297.00.1)



Cache bondes

Cache bonde Geberit d90, pour bonde de douche, garde d'eau 30 / 50 mm



Utilisation

- Pour bondes de douche Geberit
- Pour passages de bonde \varnothing 90 mm

Contenu de la livraison

- Filtre à cheveux

Caractéristiques techniques

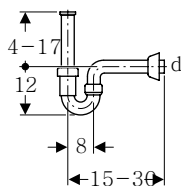
Matériau	Matière synthétique
----------	---------------------

N° de réf.	Couleur / surface	UC4 [pc.]	UC3 [pc.]	UC2 [pc.]	UC1 [pc.]	EUR/pc.
150.265.11.1	Blanc alpin			10	1	18.51
150.265.21.1	Chromé brillant	480	60	10	1	18.51
150.265.45.1	Doré				1	953.16
150.265.46.1	Chromé mat			10	1	29.58

Vidages pour lavabos et bidets

Siphons en tube coudé

Siphon en tube coudé Geberit pour lavabo et bidet, sortie encastrée



Utilisation

- Pour lavabos
- Pour bidets

Caractéristiques

- Qualité contrôlée selon EN 274-3

Caractéristiques techniques

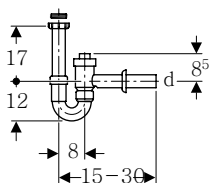
Garde d'eau	70 mm
Matériau	Matière synthétique

Contenu de la livraison

- Tubulure de raccordement avec filetage femelle
- Coude de raccordement
- Rosace murale

N° de réf.	Couleur / surface	d, \varnothing [mm]	G ["]	UC4 [pc.]	UC3 [pc.]	UC1 [pc.]	EUR/pc.
151.100.11.1	Blanc alpin	40	1 1/4	240	20	1	17.10

Siphon en tube coudé Geberit pour lavabo, verrouillable, avec clapet anti-retour, sortie horizontale



Utilisation

- Pour lavabos
- Ne convient pas comme dispositif anti-retour selon EN 13564

Caractéristiques

- Qualité contrôlée selon EN 274-3
- Raccord avec clapet anti-retour monté
- Obturable

Caractéristiques techniques

Garde d'eau	70 mm
Matériau	Matière synthétique

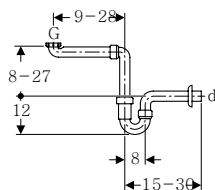
Contenu de la livraison

- Bague de réduction en PP G 1 1/2" x G 1 1/4"
- Manchette d'alimentation avec écrou de serrage
- Rosace murale
- Robinet d'arrêt

N° de réf.	Couleur / surface	d, ø [mm]	G ["]	G1 ["]	UC2 [pc.]	UC1 [pc.]	EUR/pc.
152.860.11.1	Blanc alpin	40	1 1/2	1 1/4	20	1	103.43

Siphons en tube coudé, modèle gain de place

Siphon en tube coudé Geberit pour lavabo, modèle gain de place, sortie horizontale



Utilisation

- Pour le raccordement gain de place de lavabos dans des meubles de salle de bains

Caractéristiques techniques

Garde d'eau	70 mm
Matériau	Matière synthétique

Caractéristiques

- Qualité contrôlée selon EN 274-3
- Modèle à encombrement réduit

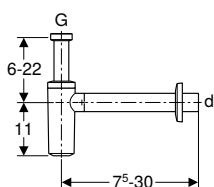
Contenu de la livraison

- Joint d'étanchéité
- Coude de raccordement
- Coude de raccordement avec écrou de serrage
- Rosace murale

N° de réf.	Couleur / surface	d, ø [mm]	G ["]	UC4 [pc.]	UC3 [pc.]	UC2 [pc.]	UC1 [pc.]	EUR/pc.
151.107.11.1	Blanc alpin	40	1 1/2 x 1 1/4	160	40	10	1	39.63

Siphons à tube plongeur pour lavabos

Siphon à tube plongeur Geberit pour lavabo, sortie horizontale



Utilisation

- Pour lavabos

Caractéristiques techniques

Garde d'eau	75 mm
Matériau	Matière synthétique

Caractéristiques

- Qualité contrôlée selon EN 274-3
- Résistant à la corrosion

Contenu de la livraison

- Rosace murale

N° de réf.	Couleur / surface	d, ø [mm]	G ["]	UC4 [pc.]	UC2 [pc.]	UC1 [pc.]	EUR/pc.
151.034.21.1	Chromé brillant	32	1 1/4	240	10	1	66.22
151.035.21.1	Chromé brillant	40	1 1/4	240	10	1	66.22

Accessoires

- Bonde Geberit pour lavabos → p. 397

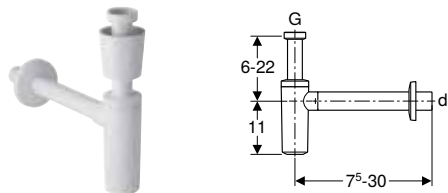


Raccordements aux appareils

Vidages pour lavabos et bidets

Siphons à tube plongeur pour lavabos, gain de place

Siphon à tube plongeur Geberit pour lavabo, avec rosace de bonde, sortie horizontale



Utilisation

- Pour lavabos

Caractéristiques techniques

Garde d'eau	75 mm
Matériau	Matière synthétique

Caractéristiques

- Qualité contrôlée selon EN 274-3
- Résistant à la corrosion

Contenu de la livraison

- Rosace de bonde
- Rosace murale

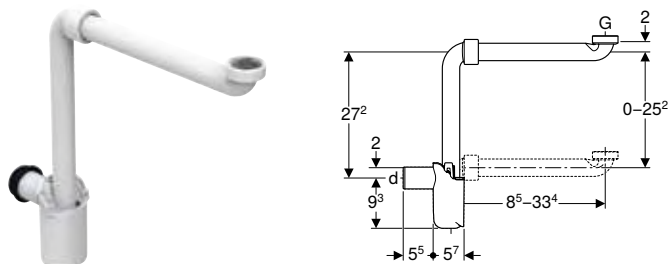
N° de réf.	Couleur / surface	d, ø [mm]	G ["]	UC4 [pc.]	UC2 [pc.]	UC1 [pc.]	EUR/pc.
151.034.11.1	Blanc alpin	32	1 1/4	240	10	1	31.02
151.035.11.1	Blanc alpin	40	1 1/4	240	10	1	31.02

Accessoires

- Bonde Geberit pour lavabos → p. 397

Siphons à tube plongeur pour lavabos, gain de place

Siphon à tube plongeur Geberit pour lavabo, modèle gain de place, sortie horizontale



Utilisation

- Pour le raccordement gain de place de lavabos dans des meubles de salle de bains

Caractéristiques techniques

Garde d'eau	50 mm
Matériau	Matière synthétique

Caractéristiques

- Qualité contrôlée selon EN 274-3
- Modèle à encombrement réduit
- Accessible pour le nettoyage

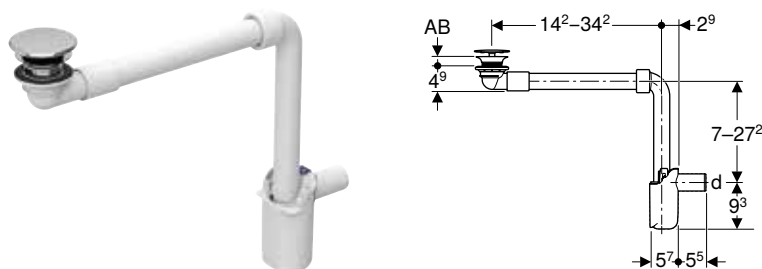
Contenu de la livraison

- Joints
- Coude de raccordement avec écrou de serrage

N° de réf.	Couleur / surface	d, ø [mm]	Débit d'évacuation [l/s]	G ["]	UC4 [pc.]	UC2 [pc.]	UC1 [pc.]	EUR/pc.
151.116.11.1	Blanc alpin	32	0,68	1 1/4	200	25	1	45.95
151.117.11.1	Blanc alpin	40	0,68	1 1/4	200	25	1	45.95

Nouveau

Évacuation de lavabo Geberit modèle gain de place, avec écoulement libre et recouvrement de soupape



Utilisation

- Pour lavabos sans trop-plein
- Pour le montage gain de place de lavabos avec meuble bas sans découpe de siphon
- Pour le montage gain de place de lavabos

Caractéristiques

- Qualité contrôlée selon EN 274-3
- Hygiénique grâce à une circulation de l'écoulement optimale
- Longueur adaptable sur le lavabo
- Avec filtre à cheveux intégré

Caractéristiques techniques

Garde d'eau	50 mm
Matériau	Laiton chromé / matière synthétique

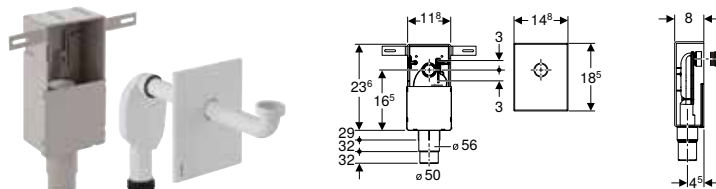
Contenu de la livraison

- Bonde
- Coude de raccordement 90° en PP
- Manchette en EPDM
- Siphon à tube plongeur
- Recouvrement de soupape
- Raccordement de lavabo

N° de réf.	Couleur / surface	d, ø [mm]	AB [mm]	UC1 [pc.]	EUR/pc.
152.084.21.1	Chromé brillant	32	15-20	1	70.80

Siphons à encastrer

Kit de siphon à encastrer pour lavabo Geberit, sortie horizontale



Utilisation

- Pour établissements de santé
- Pour un montage dissimulé
- Pour construction massive
- Pour construction adaptée aux personnes à mobilité réduite
- Pour montage encastré

Caractéristiques

- Qualité contrôlée selon EN 274-3
- Siphon à encastrer adaptable en hauteur sur ± 3 cm pour montage final

Contenu de la livraison

- Coude de raccordement ø 32 mm
- Plaque de fermeture
- Boîtier à encastrer
- Siphon à encastrer
- Joints
- Boîtier de réservation
- Matériel de fixation

Caractéristiques techniques

Garde d'eau	50 mm
Matériau	Matière synthétique

N° de réf.	Couleur / surface	d, ø [mm]	G ["]	d1, ø [mm]	UC4 [pc.]	UC2 [pc.]	UC1 [pc.]	EUR/pc.
151.120.11.1	Blanc alpin	50-56	1 1/4	32	60	10	1	85.74
151.120.21.1	Chromé brillant	50-56	1 1/4	32	60	10	1	98.15
151.121.00.1	Acier inoxydable brossé	50-56	1 1/4	32	60	10	1	137.00

Accessoires

- Bonde Geberit avec tube de trop-plein, pour lavabos → p. 397

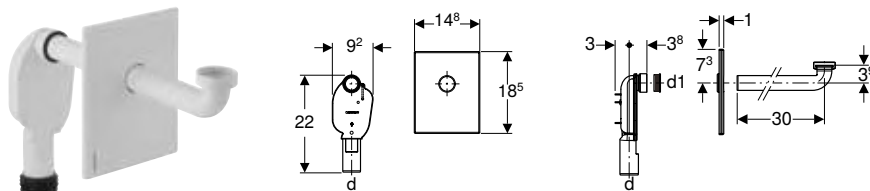


Raccordements aux appareils

Vidages pour lavabos et bidets

Siphons à tube plongeur pour lavabos, gain de place

Kit de siphon à encastrer pour lavabo Geberit



Utilisation

- Pour un montage dissimulé dans un boîtier à encastrer

Caractéristiques techniques

Garde d'eau	50 mm
Matériau	Matière synthétique

Caractéristiques

- Qualité contrôlée selon EN 274-3

Contenu de la livraison

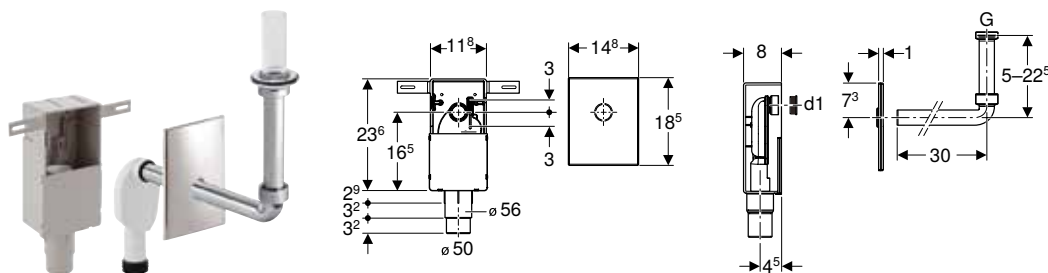
- Plaque de fermeture
- Siphon à encastrer
- Matériel de fixation
- Joints
- Coude de raccordement \varnothing 32 mm

N° de réf.	Couleur / surface	d, \varnothing [mm]	d1, \varnothing [mm]	UC4 [pc.]	UC2 [pc.]	UC1 [pc.]	EUR/pc.
151.126.11.1	Blanc alpin	40	32	120	10	1	39.57
151.126.21.1	Chromé brillant	40	32	120	10	1	60.50
151.127.00.1	Acier inoxydable brossé	40	32	120	10	1	101.09

Accessoires

- Bonde Geberit avec tube de trop-plein, pour lavabos → p. 397

Siphon à encastrer Geberit pour lavabo, avec boîtier à encastrer, kit de finition, filtre à grille et tube de trop-plein, sortie horizontale



Utilisation

- Pour établissements de santé
- Pour un montage dissimulé
- Pour construction massive
- Pour construction adaptée aux personnes à mobilité réduite
- Pour montage encastré

Caractéristiques techniques

Garde d'eau	50 mm
Matériau	Matière synthétique

Caractéristiques

- Qualité contrôlée selon EN 274-3
- Siphon à encastrer adaptable en hauteur sur \pm 3 cm pour montage final
- Adapté au lavabo Geberit Renova Comfort
- Adapté au lavabo Geberit Vitalis

Contenu de la livraison

- Coude de raccordement \varnothing 32 mm
- Plaque de fermeture
- Boîtier à encastrer
- Siphon à encastrer
- Boîtier de réservation
- Grille de bonde
- Tube de trop-plein pour lavabo Geberit Renova Comfort
- Tube de trop-plein pour lavabo Geberit Vitalis
- Matériel de fixation
- Joints

N° de réf.	Couleur / surface	d, \varnothing [mm]	UC2 [pc.]	UC1 [pc.]	EUR/pc.
151.122.21.1	Chromé brillant	50-56	10	1	119.16

Raccordements de lavabo

Bonde Geberit pour lavabos

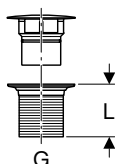


Utilisation

- Pour siphons à encastrer Geberit pour lavabo
- Pour le raccordement à des lavabos

N° de réf.	Couleur / surface	Matériau	UC1 [pc.]	EUR/pc.
241.503.00.1	Acier inoxydable	Acier inoxydable	1	34.52
241.504.00.1	Acier inoxydable poli	Acier inoxydable	1	33.84

Bonde Geberit à écoulement libre et recouvrement de soupape



Utilisation

- Pour lavabos sans trop-plein

Caractéristiques techniques

Matériau	Laiton chromé
----------	---------------

Caractéristiques

- Recouvrement de soupape en matière synthétique, chromé
- Avec filtre monté

Contenu de la livraison

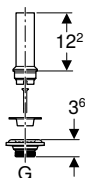
- Filtre
- Joints

N° de réf.	Couleur / surface	G ["]	L [cm]	UC1 [pc.]	EUR/pc.
152.050.21.1	Chromé brillant	1 1/4	5	1	81.87
152.080.21.1	Chromé brillant	1 1/4	8	1	84.70

Accessoires

- Couvercle de bonde Geberit pour raccordement de lavabo Clou → p. 400

Bonde Geberit avec tube de trop-plein, pour lavabos



Utilisation

- Pour lavabos Geberit Paracelsus, sans trop-plein

Contenu de la livraison

- Tube de trop-plein
- Bonde
- Joint d'étanchéité
- Vis

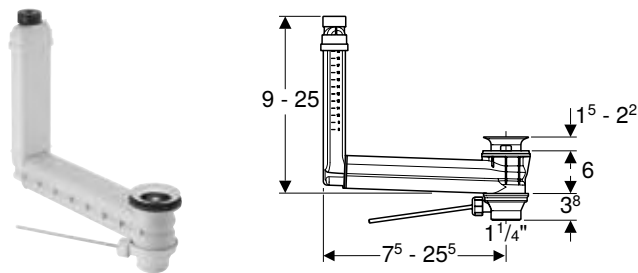
N° de réf.	G ["]	UC2 [pc.]	UC1 [pc.]	EUR/pc.
240.648.00.1	1 1/4	10	1	26.55



- Tube de trop-plein recoupable



Raccordement de lavabo Geberit Clou avec déclenchement par levier



Utilisation

- Pour lavabos sans trop-plein visible

Caractéristiques techniques

Matériau	Matière synthétique
----------	---------------------

Caractéristiques

- Qualité contrôlée selon EN 274-3
- Bonde obturable
- Actionnement par tringlerie à levier
- Fonction de trop-plein invisible
- Longueur et hauteur adaptables au lavabo

Contenu de la livraison

- Bonde
- Levier de déclenchement
- Bouchon
- Raccordement de lavabo

N° de réf.	UC4 [pc.]	UC3 [pc.]	UC1 [pc.]	EUR/pc.
152.018.00.1	160	20	1	75.57

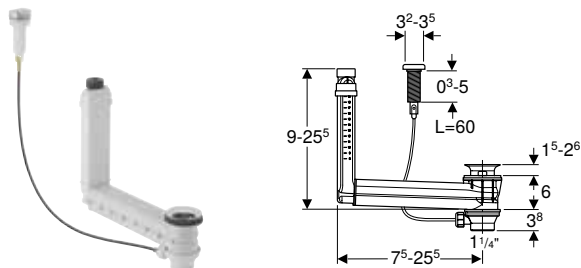
A commander en supplément

- Couvercle de bonde Geberit pour raccordement de lavabo Clou → p. 400



- Prévoir couvercle de bonde Geberit pour raccordement de lavabo Clou (n° de réf. 241.993.xx.1)

Raccordement de lavabo Geberit Clou, avec tirage à câble et poignée rotative



Utilisation

- Pour lavabos sans trop-plein visible

Caractéristiques techniques

Matériau	Matière synthétique
----------	---------------------

Caractéristiques

- Qualité contrôlée selon EN 274-3
- Hygiénique grâce à une circulation de l'écoulement optimale
- Bonde obturable
- Fonction de trop-plein invisible
- Actionnement par tirage à câble et poignée rotative
- Longueur et hauteur adaptables au lavabo

Contenu de la livraison

- Bonde
- Tirage à câble
- Poignée rotative
- Bouchon
- Raccordement de lavabo

N° de réf.	UC2 [pc.]	UC1 [pc.]	EUR/pc.
152.019.00.1	20	1	113.09

A commander en supplément

- Couvercle de bonde Geberit pour raccordement de lavabo Clou → p. 400



- Prévoir couvercle de bonde Geberit pour raccordement de lavabo Clou (n° de réf. 241.993.xx.1)

Manchons de raccordement

Rallonge Geberit avec raccord presse-étoupe



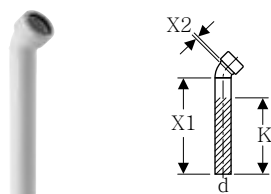
Caractéristiques techniques

Matériau	Matière synthétique
----------	---------------------

N° de réf.	Couleur / surface	d, \emptyset [mm]	L [cm]	K [cm]	UC4 [pc.]	UC3 [pc.]	UC2 [pc.]	UC1 [pc.]	EUR/pc.
152.164.11.1	Blanc alpin	40	25	22		100	10	1	12.30
152.165.11.1	Blanc alpin	40	50	47	480	60	10	1	15.19
152.173.11.1	Blanc alpin	32	29,6	26,6				1	29.38

Coudes de raccordement

Coude de raccordement 45° Geberit avec raccord à joint américain

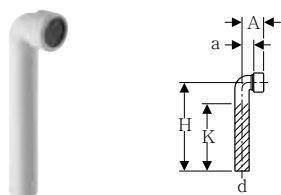


Caractéristiques techniques

Matériau	Matière synthétique
----------	---------------------

N° de réf.	Couleur / surface	d, \emptyset [mm]	X1 [cm]	X2 [cm]	K [cm]	UC3 [pc.]	UC2 [pc.]	UC1 [pc.]	EUR/pc.
152.222.11.1	Blanc alpin	40	22,5	1,7	19	100	10	1	12.92

Coude de raccordement 90° Geberit avec raccord à joint américain



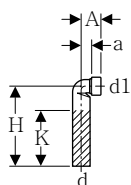
Caractéristiques techniques

Matériau	Matière synthétique
----------	---------------------

N° de réf.	Couleur / surface	d, \emptyset [mm]	A [cm]	a [cm]	H [cm]	K [cm]	UC4 [pc.]	UC3 [pc.]	UC2 [pc.]	UC1 [pc.]	EUR/pc.
152.223.11.1	Blanc alpin	40	6	3	30	24	400	100	10	1	6.22
152.230.11.1	Blanc alpin	40	6	3	70	65				1	24.81



Coude de raccordement 90° Geberit avec raccord à joint américain, réduit



Caractéristiques techniques

Matériau	PP
----------	----

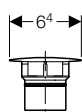
Caractéristiques

- Réduit

N° de réf.	Couleur / surface	d, ø [mm]	d1, ø [mm]	A [cm]	a [cm]	H [cm]	K [cm]	UC1 [pc.]	EUR/pc.
152.166.11.1	Blanc alpin	50	40	6	3	23	16	1	24.21

Recouvrements

Couvercle de bonde Geberit pour raccordement de lavabo Clou



Utilisation

- Pour raccordement de lavabo Geberit
- Pour siphons de lavabo Geberit avec trop-plein intégré

Caractéristiques

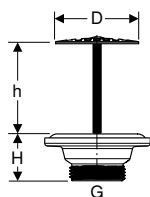
- Avec filtre à cheveux intégré

N° de réf.	Couleur / surface	Matériau	UC3 [pc.]	UC2 [pc.]	UC1 [pc.]	EUR/pc.
241.993.01.1	Blanc	Céramique sanitaire			1	39.60
241.993.11.1	Blanc alpin	Matière synthétique	160	20	1	20.99
241.993.21.1	Chromé brillant	Matière synthétique	160	20	1	26.25
241.993.46.1	Chromé mat	Matière synthétique		20	1	26.25

Raccordements

Nouveau

Bonde Geberit à écoulement libre, grille



Utilisation

- Pour lavabos qui ne peuvent pas être endigués

Contenu de la livraison

- Filtre
- Joint d'étanchéité

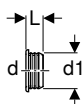
Caractéristiques techniques

Matériau	Acier inoxydable / matière synthétique
----------	--

N° de réf.	G ["]	D [cm]	H [cm]	h [cm]	UC1 [pc.]	EUR/pc.
152.005.00.1	1 1/4	6,3	3,5	0-5	1	25.93

Joints

Manchette Geberit



Utilisation

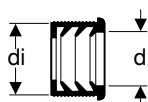
- Pour bidets et lavabos

Caractéristiques techniques

Matériau	EPDM
----------	------

N° de réf.	d, ø [mm]	d1, ø [mm]	L [cm]	UC4 [pc.]	UC3 [pc.]	UC2 [pc.]	UC1 [pc.]	EUR/pc.
152.495.00.1	32	46	2,3					3.38
152.496.00.1	40	46	2,3		100	10	1	3.28
152.796.00.1	40	44	2,3		100	10	1	3.27
153.564.16.1	32	58	2,3		100	10	1	3.89
153.565.16.1	40	58	2,3		100	10	1	3.89
153.566.16.1	50	58	2,3	6400	100	10	1	3.89

Manchette Geberit



Utilisation

- Pour bidets et lavabos

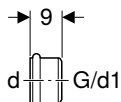
Caractéristiques techniques

Matériau	EPDM
----------	------

N° de réf.	DN	d, ø [mm]	di, ø [mm]	UC3 [pc.]	UC2 [pc.]	UC1 [pc.]	EUR/pc.
152.682.00.1	50	32	44	100	10	1	3.27
152.689.00.1	56	32	50	100	10	1	5.01
152.690.00.1	56	40	50	100	10	1	4.86
152.691.00.1	60	32	57	100	10	1	10.01
152.692.00.1	60	40	57	100	10	1	6.67
152.693.00.1	60	50	57	100	10	1	4.86
152.699.00.1	60	56	63		10	1	8.04

Douilles à braser

Douille à souder Geberit avec joint torique



Utilisation

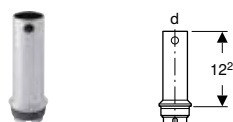
- Pour le raccordement sur tubes en plomb

N° de réf.	d, ø [mm]	G ["]	d1, ø [mm]	L [cm]	UC2 [pc.]	UC1 [pc.]	EUR/pc.
159.622.00.1	32	1 1/4	-	3	10	1	12.20
159.623.00.1	40	1 1/2	-	3	10	1	12.49



Tubes de trop-plein

Tube de trop-plein Geberit en matière synthétique



Utilisation

- Pour lavabos et éviers Geberit
- Pour bondes de douche Geberit \varnothing 50 mm

N° de réf.	Couleur / surface	d, \varnothing [mm]	UC2 [pc.]	UC1 [pc.]	EUR/pc.
352.348.00.1	Transparent	40	10	1	9.95
352.348.21.1	Chromé brillant	40		1	15.98

Rallonges

Rallonge Geberit pour siphon à tube plongeur



Utilisation

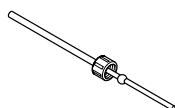
- Pour siphons à tube plongeur de lavabo Geberit

Caractéristiques techniques

Matériau	Matière synthétique
----------	---------------------

N° de réf.	Couleur / surface	d, \varnothing [mm]	UC2 [pc.]	UC1 [pc.]	EUR/pc.
241.502.11.1	Blanc alpin	40		1	16.80
241.502.21.1	Chromé brillant	40	10	1	23.10
242.126.11.1	Blanc alpin	32		1	17.91
242.126.21.1	Chromé brillant	32		1	64.32

Axe de levier Geberit pour raccordement de lavabo Clou, longueur 30 cm

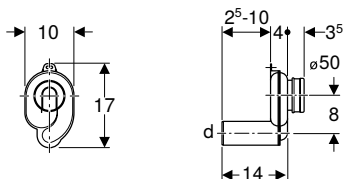


N° de réf.	UC1 [pc.]	EUR/pc.
241.682.00.1	1	7.58

Vidages pour urinoirs

Siphons pour urinoir

Siphon Geberit pour urinoir, sortie horizontale



Utilisation

- Pour urinoirs avec sortie encastree
- Pour les urinoirs avec volume de chasse entre 1 et 4 litres

Contenu de la livraison

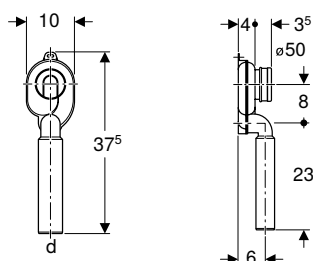
- Manchette en EPDM

Caractéristiques techniques

Garde d'eau	50 mm
Matériau	Matière synthétique

N° de réf.	Couleur / surface	d, ø [mm]	UC4 [pc.]	UC3 [pc.]	UC2 [pc.]	UC1 [pc.]	EUR/pc.
152.950.11.1	Blanc alpin	50	280	70	10	1	19.06

Siphon Geberit pour urinoir, sortie apparente



Utilisation

- Pour urinoirs avec sortie encastree
- Pour les urinoirs avec volume de chasse entre 1 et 4 litres

Contenu de la livraison

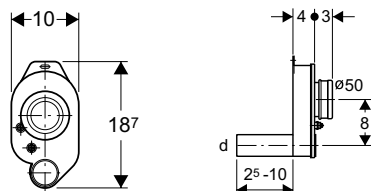
- Manchette en EPDM

Caractéristiques techniques

Garde d'eau	50 mm
Matériau	Matière synthétique

N° de réf.	Couleur / surface	d, ø [mm]	UC4 [pc.]	UC3 [pc.]	UC2 [pc.]	UC1 [pc.]	EUR/pc.
152.951.11.1	Blanc alpin	50	200	50	10	1	30.86

Siphon Geberit pour urinoir, d40, sortie horizontale, avec sonde



Utilisation

- Pour urinoirs avec sortie encastree
- Pour le raccordement à des urinoirs
- Pour le raccordement de sondes

Contenu de la livraison

- Sondes pour commande par conductivité

Caractéristiques techniques

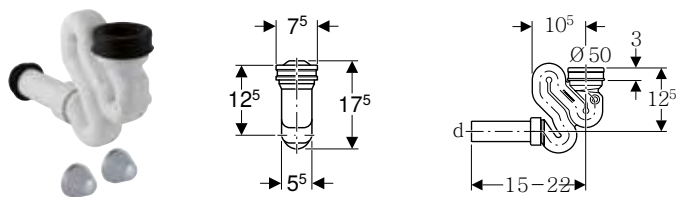
Garde d'eau	75 mm
Matériau	Matière synthétique

N° de réf.	Couleur / surface	d, ø [mm]	UC1 [pc.]	EUR/pc.
152.934.11.1	Blanc alpin	40	1	23.80



Siphons en forme d'escargot

Siphon en S Geberit pour urinoir, avec accessoires de montage, d40, sortie horizontale



Utilisation

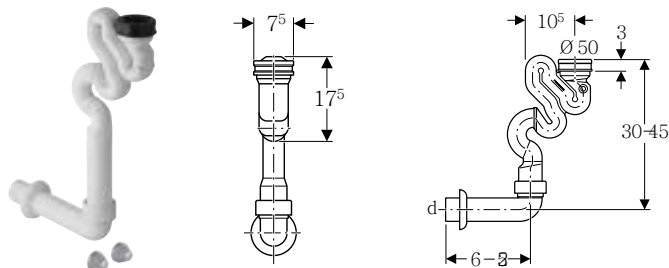
- Pour urinoirs avec sortie apparente
- Pour les urinoirs avec volume de chasse entre 1 et 4 litres
- Pour le raccordement à des urinoirs

Caractéristiques techniques

Volume de chasse minimal	1 l
Garde d'eau	75 mm
Matériau	Matière synthétique

N° de réf.	Couleur / surface	d, Ø [mm]	UC4 [pc.]	UC3 [pc.]	UC2 [pc.]	UC1 [pc.]	EUR/pc.
152.939.11.1	Blanc alpin	40	240	60	10	1	54.16

Siphon en S Geberit pour urinoir, avec accessoires de montage, d50, sortie apparente



Utilisation

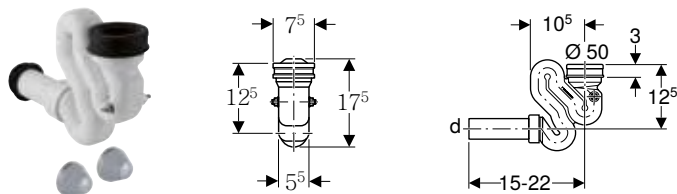
- Pour urinoirs avec sortie apparente
- Pour les urinoirs avec volume de chasse entre 1 et 4 litres
- Pour le raccordement à des urinoirs

Caractéristiques techniques

Volume de chasse minimal	1 l
Garde d'eau	75 mm
Matériau	Matière synthétique

N° de réf.	Couleur / surface	d, Ø [mm]	UC1 [pc.]	EUR/pc.
152.941.11.1	Blanc alpin	50	1	75.25

Siphon en S Geberit pour urinoir, avec accessoires de montage, d40, sortie horizontale, avec sonde



Utilisation

- Pour urinoirs avec sortie apparente
- Pour les urinoirs avec volume de chasse entre 1 et 4 litres
- Pour le raccordement à des urinoirs
- Pour le raccordement de sondes

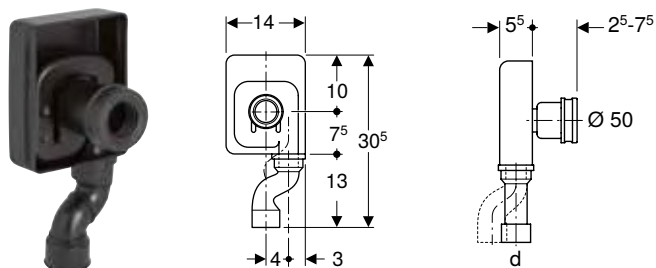
Contenu de la livraison

- Sondes pour commande par conductivité

Caractéristiques techniques

Volume de chasse minimal	1 l
Garde d'eau	75 mm
Matériau	Matière synthétique

N° de réf.	Couleur / surface	d, \emptyset [mm]	UC3 [pc.]	UC2 [pc.]	UC1 [pc.]	EUR/pc.
152.940.11.1	Blanc alpin	40	30	10	1	44.08

Siphons à encastrer**Siphon à encastrer Geberit pour urinoir, sortie apparente****Utilisation**

- Pour urinoirs avec sortie encastrée
- Pour montage encastré
- Pour le raccordement à des urinoirs

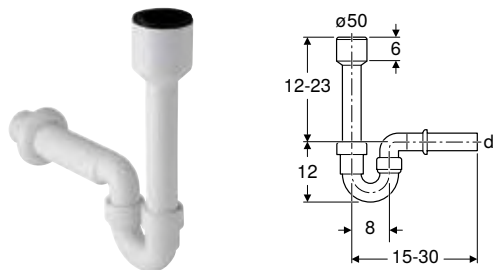
Contenu de la livraison

- Coude de raccordement en PE-HD, \emptyset 50 mm
- Bloc d'évidement
- Boîtier

Caractéristiques techniques

Matériau	PE-HD
----------	-------

N° de réf.	d, \emptyset [mm]	UC1 [pc.]	EUR/pc.
152.627.16.1	50	1	98.61

Siphons en tube coudé**Siphon en tube coudé Geberit pour déversoir mural, avec rosace murale, sortie horizontale****Utilisation**

- Pour le raccordement à des déversoirs muraux
- Pour urinoirs avec sortie apparente

Contenu de la livraison

- Manchette d'alimentation avec manchette, en PP, \emptyset 50 mm
- Rosace murale

Caractéristiques techniques

Garde d'eau	70 mm
Matériau	Matière synthétique

N° de réf.	Couleur / surface	d, \emptyset [mm]	UC4 [pc.]	UC2 [pc.]	UC1 [pc.]	EUR/pc.
152.607.11.1	Blanc alpin	40	160	20	1	24.66



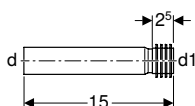
Raccordements aux appareils

Vidages pour urinoirs

Rallonges de tube et de coude de chasse

Rallonges de tube et de coude de chasse

Rallonge de coude de chasse Geberit avec manchette



Utilisation

- Pour le raccordement à des urinoirs

Contenu de la livraison

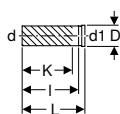
- Manchette en EPDM

Caractéristiques techniques

Matériau	PE-HD
----------	-------

N° de réf.	d, ø [mm]	d1, ø [mm]	UC2 [pc.]	UC1 [pc.]	EUR/pc.
152.489.16.1	32	35	10	1	13.40

Rallonge de coude de chasse Geberit



Utilisation

- Pour prolonger des manchettes d'alimentation

Contenu de la livraison

- Bague d'étanchéité

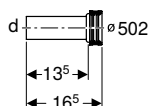
Caractéristiques techniques

Matériau	PE-HD
----------	-------

N° de réf.	DN	d, ø [mm]	d1, ø [mm]	D [cm]	L [cm]	I [cm]	K [cm]	UC4 [pc.]	UC3 [pc.]	UC2 [pc.]	UC1 [pc.]	EUR/pc.
361.887.16.1	40 / 40	45	45	6	30	27	22	600	50	5	1	18.03

Manchons de raccordement

Manchon de raccordement Geberit avec manchette et cache-boulons



Utilisation

- Pour tubulures de ø 50 mm
- Pour le raccordement à des urinoirs

Contenu de la livraison

- Manchette en EPDM
- 2 cache-boulons

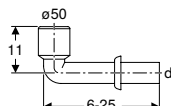
Caractéristiques techniques

Matériau	PE-HD
----------	-------

N° de réf.	Couleur / surface	d, ø [mm]	UC3 [pc.]	UC2 [pc.]	UC1 [pc.]	EUR/pc.
152.608.46.1	Chromé mat	50	50	5	1	23.09

Coudes de raccordement

Coude de raccordement 90° Geberit pour urinoir, avec rosace murale



Utilisation

- Pour urinoirs avec sortie apparente
- Pour le raccordement à des urinoirs

Contenu de la livraison

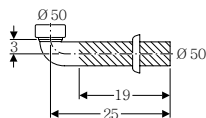
- Rosace murale
- Manchette en EPDM

Caractéristiques techniques

Matériau	Matière synthétique
----------	---------------------

N° de réf.	Couleur / surface	d, \emptyset [mm]	UC2 [pc.]	UC1 [pc.]	EUR/pc.
152.231.11.1	Blanc alpin	50	20	1	12.09

Coude de raccordement 90° Geberit avec rosace murale



Caractéristiques techniques

Matériau	Matière synthétique
----------	---------------------

Contenu de la livraison

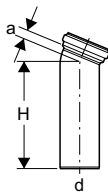
- Rosace murale

N° de réf.	Couleur / surface	d, \emptyset [mm]	UC4 [pc.]	UC3 [pc.]	UC2 [pc.]	UC1 [pc.]	EUR/pc.
152.665.11.1	Blanc alpin	50	480	60	10	1	7.56

Vidages pour WC et déversoirs muraux

Coudes de raccordement

Coude de raccordement 22,5° Geberit



Utilisation

- Pour WC au sol à sortie horizontale et ouverte de \emptyset 105 mm

Contenu de la livraison

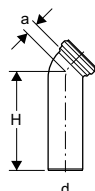
- Manchette en EPDM

Caractéristiques techniques

Matériau	PP
----------	----

N° de réf.	Couleur / surface	d, \emptyset [mm]	a [cm]	H [cm]	UC1 [pc.]	EUR/pc.
152.612.11.1	Blanc alpin	110	2,5	30	1	43.94

Coude de raccordement 45° Geberit



Utilisation

- Pour WC au sol à sortie horizontale et ouverte de \emptyset 105 mm

Contenu de la livraison

- Manchette en EPDM

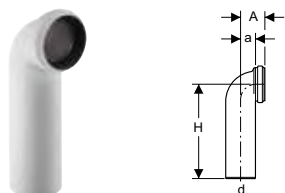
Caractéristiques techniques

Matériau	PP
----------	----

N° de réf.	Couleur / surface	d, \emptyset [mm]	a [cm]	H [cm]	UC1 [pc.]	EUR/pc.
152.611.11.1	Blanc alpin	110	3	31,5	1	48.75



Coude de raccordement 90° Geberit



Utilisation

- Pour WC au sol à sortie horizontale et ouverte de \varnothing 105 mm

Contenu de la livraison

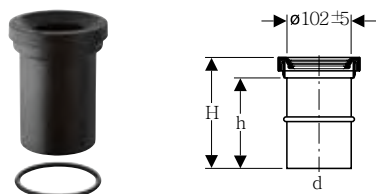
- Manchette en EPDM

Caractéristiques techniques

Matériau		PP							
N° de réf.	Couleur / surface	d, \varnothing [mm]	A [cm]	a [cm]	H [cm]	UC4 [pc.]	UC2 [pc.]	UC1 [pc.]	EUR/pc.
152.610.11.1	Blanc alpin	110	9	7	35	96	12	1	23.56

Manchons de raccordement

Manchon de raccordement Geberit avec manchette et joint torique



Utilisation

- Pour manchons à emboîter Geberit \varnothing 110 mm
- Pour WC au sol à sortie de \varnothing 102 mm
- Pour WC au sol à sortie dissimulée ou ouverte

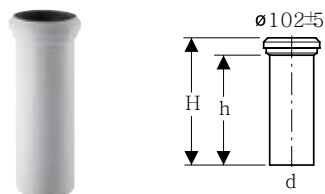
Contenu de la livraison

- Manchette en EPDM
- Joint torique en EPDM

Caractéristiques techniques

Matériau		PE-HD						
N° de réf.	d, \varnothing [mm]	AB [mm]	H [cm]	h [cm]	UC4 [pc.]	UC2 [pc.]	UC1 [pc.]	EUR/pc.
152.402.16.1	110	97-107	18	14,5	160	20	1	14.85

Manchon de raccordement Geberit avec manchette



Utilisation

- Pour WC au sol à sortie horizontale et ouverte de \varnothing 105 mm

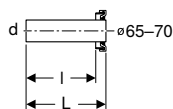
Contenu de la livraison

- Manchette en EPDM

Caractéristiques techniques

Matériau		PP							
N° de réf.	Couleur / surface	d, \varnothing [mm]	AB [mm]	H [cm]	h [cm]	UC4 [pc.]	UC2 [pc.]	UC1 [pc.]	EUR/pc.
152.613.11.1	Blanc alpin	110	97-107	35	31	120	10	1	23.56

Manchon de raccordement Geberit avec manchette



Utilisation

- Pour raccorder des tubes de chasse à des cuvettes de WC

Contenu de la livraison

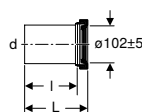
- Manchette en EPDM

Caractéristiques techniques

Matériau	PE-HD
----------	-------

N° de réf.	d, ø [mm]	L [cm]	l [cm]	UC1 [pc.]	EUR/pc.
152.486.16.1	45	16,4	13,2	1	11.41

Manchon de raccordement Geberit avec manchette et cache-boulons



Utilisation

- Pour WC suspendus

Contenu de la livraison

- Manchette en EPDM
- 2 cache-boulons

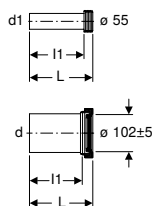
Caractéristiques techniques

Matériau	PE-HD
----------	-------

N° de réf.	Couleur / surface	d, ø [mm]	AB [mm]	L [cm]	l [cm]	UC4 [pc.]	UC2 [pc.]	UC1 [pc.]	EUR/pc.
152.420.46.1	Chromé mat	110	97-107	18	14,5	160	20	1	29.48
152.425.46.1	N Chromé mat	90	97-107	18	14,5	160	20	1	13.82
152.428.46.1	Chromé mat	90	97-107	30	26,5			1	29.40

Kits de raccordement

Kit de raccordement Geberit pour WC suspendu, longueur 18,5 cm



Utilisation

- Pour WC suspendus

Contenu de la livraison

- Tube de chasse avec manchette, en PE-HD
- Manchon de raccordement avec manchette, en PP
- 2 cache-boulons

Caractéristiques techniques

Matériau	PE / PP
----------	---------

N° de réf.	Couleur / surface	d, ø [mm]	d1, ø [mm]	AB [mm]	L [cm]	l [cm]	l1 [cm]	UC4 [pc.]	UC2 [pc.]	UC1 [pc.]	EUR/pc.
152.422.46.1	Chromé mat	110	45	97-107	18,5	14,5	16	160	20	1	31.01
152.426.46.1	Chromé mat	90	45	97-107	18,5	14,5	16	160	10	1	22.07



Kit de raccordement Geberit pour WC suspendu, longueur 18,5 cm, avec joint torique



Utilisation

- Pour WC suspendus

Caractéristiques techniques

Matériau	PE / PP
----------	---------

Contenu de la livraison

- Tube de chasse avec manchette, en PE-HD
- Manchon de raccordement avec manchette, en PP
- 2 cache-boulons
- Joint torique en EPDM
- Matériel de fixation

N° de réf.	Couleur / surface	d, ø [mm]	d1, ø [mm]	AB [mm]	L [cm]	L1 [cm]	l [cm]	l1 [cm]	UC4 [pc.]	UC2 [pc.]	UC1 [pc.]	EUR/pc.
152.404.46.1	Chromé mat	90	45	97-107	18,5	18,5	14,5	16	160	20	1	28.25

Kit de raccordement Geberit pour WC suspendu, longueur 30 cm



Utilisation

- Pour WC suspendus

Caractéristiques techniques

Matériau	PE-HD
----------	-------

Caractéristiques


- Kit de raccordement rallongé

Contenu de la livraison

- Tube de chasse avec manchette, en PE-HD
- Manchon de raccordement avec manchette, en PE-HD
- 2 cache-boulons
- Matériel de fixation

N° de réf.	Couleur / surface	d, ø [mm]	d1, ø [mm]	AB [mm]	L [cm]	l [cm]	l1 [cm]	UC4 [pc.]	UC2 [pc.]	UC1 [pc.]	EUR/pc.
152.441.46.1	Chromé mat	90	45	97-107	30	26,5	27,5	120	10	1	40.74

Kit de raccordement Geberit pour WC suspendu, avec matériel de fixation, excentré



Utilisation

- Pour WC suspendus
- Pour compenser les écarts de dimensions jusqu'à 25 mm
- Ne convient pas pour Geberit AquaClean 8000 / 8000plus
- Ne convient pas pour Geberit AquaClean Maïra
- Ne convient pas pour Geberit AquaClean Sela
- Ne convient pas pour WC compact

Contenu de la livraison

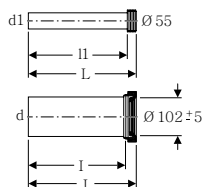
- Tube de chasse avec manchette, en PE-HD
- Manchon de raccordement avec manchette, en PE-HD
- 2 cache-boulons
- Matériel de fixation

Caractéristiques techniques

Matériau	PE-HD
----------	-------

N° de réf.	d, ø [mm]	d1, ø [mm]	UC4 [pc.]	UC2 [pc.]	UC1 [pc.]	EUR/pc.
405.116.00.1	90	45	80	10	1	128.73

Kit de raccordement Geberit pour WC suspendu, longueur 40 cm



Utilisation

- Pour WC suspendus

Contenu de la livraison

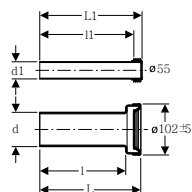
- Tube de chasse avec manchette, en PE-HD
- Manchon de raccordement avec manchette, en PE-HD

Caractéristiques techniques

Matériau	PE-HD
----------	-------

N° de réf.	d, ø [mm]	d1, ø [mm]	AB [mm]	L [cm]	l [cm]	l1 [cm]	UC4 [pc.]	UC2 [pc.]	UC1 [pc.]	EUR/pc.
152.403.16.1	90	45	97-107	40	36,5	37,5	80	10	1	68.54

Kit de raccordement Geberit pour WC suspendu, longueur 26,5 cm



Utilisation

- Pour WC suspendus

Contenu de la livraison

- Tube de chasse avec manchette, en PE-HD
- Manchon de raccordement avec manchette, en PE-HD
- 2 cache-boulons
- Joint torique en EPDM
- Matériel de fixation

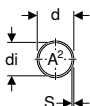

Caractéristiques techniques

Matériau	PE-HD
----------	-------

N° de réf.	Couleur / surface	d, ø [mm]	d1, ø [mm]	AB [mm]	L [cm]	L1 [cm]	l [cm]	l1 [cm]	UC4 [pc.]	UC2 [pc.]	UC1 [pc.]	EUR/pc.
152.438.46.1	Chromé mat	90	45	97-107	26,5	26,5	22	24	160	5	1	40.74

Rallonges de coude de chasse

Rallonge de coude de chasse Geberit



Utilisation

- Pour prolonger des manchettes d'alimentation

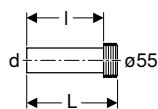
Caractéristiques techniques

Matériau	PE-HD
----------	-------

N° de réf.	DN	d, ø [mm]	di, ø [mm]	s [mm]	L [m]	A² [cm²]	UC4 [pc.]	UC2 [pc.]	UC1 [pc.]	EUR/pc.
152.170.16.1	40	45	40	2,5	1	12,6	270	5	1	14.58



Rallonge de coude de chasse Geberit avec manchette



Utilisation

- Pour le raccordement sur $\varnothing 55$ cm

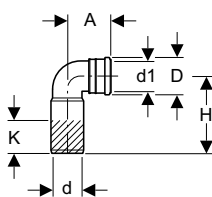
Contenu de la livraison

- Manchette en EPDM

N° de réf.	d, \varnothing [mm]	Matériau	L [cm]	l [cm]	UC3 [pc.]	UC2 [pc.]	UC1 [pc.]	EUR/pc.
152.434.06.1	45	PP	18,5	16	50	5	1	8.06
152.434.16.1	45	PE	18,5	16	50	5	1	8.82

Raccords en PVC

Coude de raccordement 90° Geberit

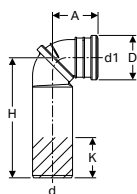


Caractéristiques techniques

Matériau	PVC
----------	-----

N° de réf.	d, \varnothing [mm]	d1, \varnothing [mm]	A [cm]	D [cm]	H [cm]	K [cm]	UC2 [pc.]	UC1 [pc.]	EUR/pc.
367.002.00.1	100	90	10,7	11,1	23	10	20	1	22.03

Coude de raccordement 90° Geberit



Caractéristiques techniques

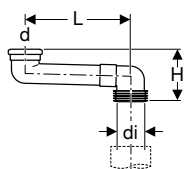
Matériau	PVC
----------	-----

Caractéristiques

- Coude de raccordement rotatif pour tubulure pour sortie horizontale vers l'arrière

N° de réf.	d, \varnothing [mm]	d1, \varnothing [mm]	A [cm]	D [cm]	H [cm]	K [cm]	UC1 [pc.]	EUR/pc.
388.401.00.1	100	90	11,4	11,1	30	10	1	26.56

Coude en S en PVC Geberit



Utilisation

- Pour la transition de WC au sol sur montage en applique

Contenu de la livraison

- Joint à lèvres en EPDM
- Manchette en EPDM

Caractéristiques techniques

Matériau	PVC
----------	-----

N° de réf.	Couleur / surface	DN	d, ø [mm]	di, ø [mm]	L [cm]	H [cm]	UC2 [pc.]	UC1 [pc.]	EUR/pc.
388.004.29.1	Gris	90	90	93	14,5–34,5	16,7	10	1	77.42

A commander en supplément

- Colle PVC en usage dans le commerce



- Prévoir coude de chasse PE-HD Ø 90 (n° de réf. 366.061.16.1)

Manchettes et cache-boulons

Jeu de cache-boulons Geberit



Utilisation

- Pour recouvrir des fixations de céramiques de WC et d'urinoirs

Caractéristiques

- Avec rondelles

Caractéristiques techniques

Matériau	Matière synthétique
----------	---------------------

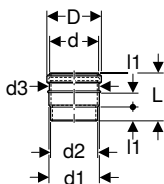
Contenu de la livraison

- Kit à 2 éléments

N° de réf.	Couleur / surface	UC3 [pc.]	UC2 [pc.]	UC1 [pc.]	EUR/pc.
217.713.11.1	Blanc alpin	50	10	1	6.76
217.713.46.1	Chromé mat		10	1	6.76

Raccords de transition et pièces de connexion

Raccord de transition Geberit sur PVC



Utilisation

- Pour WC au sol

Caractéristiques techniques

Matériau	PVC
----------	-----

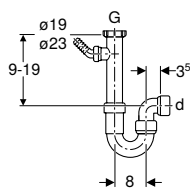
N° de réf.	Couleur / surface	d, ø [mm]	d1, ø [mm]	d2, ø [mm]	d3, ø [mm]	D [cm]	L [cm]	l1 [cm]	UC4 [pc.]	UC3 [pc.]	UC2 [pc.]	UC1 [pc.]	EUR/pc.
359.144.11.1	Blanc alpin	90	100	94	98	10,8	9,5	2,8	560	70	10	1	15.51



Vidages pour éviers

Siphons en tube coudé

Siphon en tube coudé Geberit pour éviers, avec embout cannelé équerre, sortie horizontale



Utilisation

- Pour le raccordement de lavabos avec un bassin

Caractéristiques techniques

Garde d'eau	70 mm
Matériau	Matière synthétique

Caractéristiques

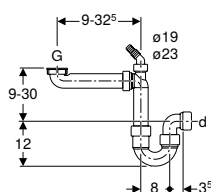
- Qualité contrôlée selon EN 274-3
- Avec raccordement pour machine à laver ou lave-vaisselle

Contenu de la livraison

- Bouchon borgne pour raccordement G 1"
- Embout cannelé équerre, ø 19 / 23 mm
- Coude de raccordement avec écrou de serrage
- Raccord à joint américain ø 40 mm

N° de réf.	Couleur / surface	d, ø [mm]	G ["]	UC4 [pc.]	UC2 [pc.]	UC1 [pc.]	EUR/pc.
152.723.11.1	Blanc alpin	40	1 1/2	320	20	1	20.25

Siphon en tube coudé Geberit pour éviers, modèle gain de place, avec embout cannelé équerre, sortie horizontale



Utilisation

- Pour le raccordement de lavabos avec un bassin

Caractéristiques techniques

Garde d'eau	70 mm
Matériau	Matière synthétique

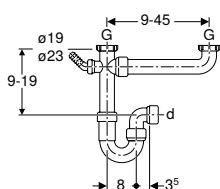
Caractéristiques

- Qualité contrôlée selon EN 274-3
- Modèle à encombrement réduit
- Avec raccordement pour machine à laver ou lave-vaisselle

Contenu de la livraison

- Coude de raccordement avec écrou de serrage en PP, G 1 1/2"
- Embout cannelé équerre en PP, ø 19 / 23 mm
- Coude de raccordement avec écrou de serrage en PP, G 1", avec raccord supplémentaire
- Bouchon borgne pour raccordement G 1"
- Bague de réduction en PP G 1 1/2" x G 1 1/4"

N° de réf.	Couleur / surface	d, ø [mm]	G ["]	UC4 [pc.]	UC2 [pc.]	UC1 [pc.]	EUR/pc.
152.957.11.1	Blanc alpin	40	1 1/4	160	20	1	23.58

Siphon en tube coudé Geberit pour deux éviers, avec embout cannelé équerre, sortie horizontale**Utilisation**

- Pour le raccordement de lavabos avec deux bassins

Caractéristiques techniques

Matériau	Matière synthétique
----------	---------------------

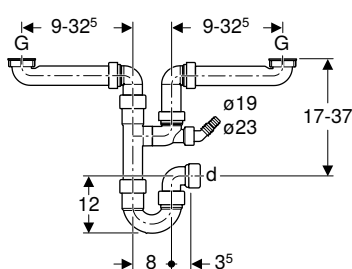
Caractéristiques

- Qualité contrôlée selon EN 274-3
- Avec raccordement pour machine à laver ou lave-vaisselle

Contenu de la livraison

- Manchette d'alimentation en PP, avec raccord supplémentaire
- Embout cannelé équerre en PP, ø 19 / 23 mm
- Coude de raccordement avec écrou de serrage
- Bouchon borgne pour raccordement G 1"

N° de réf.	Couleur / surface	d, ø [mm]	G ["]	UC4 [pc.]	UC3 [pc.]	UC2 [pc.]	UC1 [pc.]	EUR/pc.
152.839.11.1	Blanc alpin	40	1 1/2	160	40	10	1	27.36

Siphon en tube coudé Geberit pour deux éviers, avec embout cannelé équerre, sortie horizontale**Utilisation**

- Pour le raccordement de lavabos avec deux bassins

Caractéristiques techniques

Garde d'eau	70 mm
Matériau	Matière synthétique

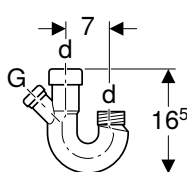
Caractéristiques

- Qualité contrôlée selon EN 274-3
- Modèle à encombrement réduit
- Avec raccordement pour machine à laver ou lave-vaisselle

Contenu de la livraison

- Bouchon borgne pour raccordement G 1"
- Embout cannelé équerre, ø 19 / 23 mm
- Coude de raccordement ø 40 mm, avec raccord à joint américain
- Coude de raccordement avec écrou de serrage

N° de réf.	Couleur / surface	d, ø [mm]	G ["]	UC4 [pc.]	UC2 [pc.]	UC1 [pc.]	EUR/pc.
152.958.11.1	Blanc alpin	40	1 1/2	80	10	1	#NV

Siphons à double chambre**Siphon à double chambre Geberit pour raccordement des appareils****Caractéristiques techniques**

Matériau	Matière synthétique
----------	---------------------

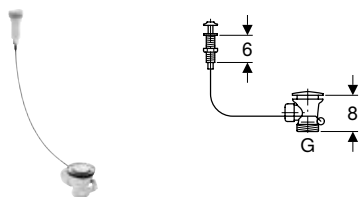
Contenu de la livraison

- Bouchon borgne pour raccordement G 1"

N° de réf.	Couleur / surface	d, ø [mm]	G ["]	UC3 [pc.]	UC2 [pc.]	UC1 [pc.]	EUR/pc.
252.053.11.1	Blanc alpin	40	1	60	10	1	23.01

Siphons pour évier

Siphon pour évier Geberit avec actionnement rotatif



Utilisation

- Pour éviers à vidage excentrique

Caractéristiques techniques

Matériau	Matière synthétique
----------	---------------------

Caractéristiques

- Pièces visibles chromées
- Avec raccord pour le trop-plein

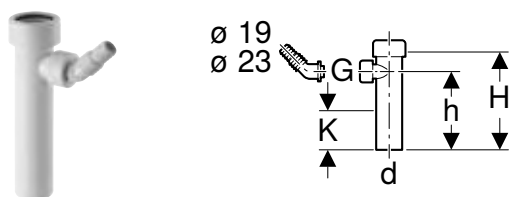
Contenu de la livraison

- Bouchon chromé
- Grille de cuve, chromée
- Tirage à câble
- Poignée rotative

N° de réf.	Couleur / surface	G ["]	UC1 [pc.]	EUR/pc.
152.931.20.1	Poli	1 1/2	1	61.55

Manchons de raccordement

Manchon de raccordement Geberit avec raccord à joint américain et embout cannelé équerre



Utilisation

- Pour le raccordement de machines à laver ou de lave-vaisselle
- Pour une utilisation en combinaison avec des siphons en tube coudé

Contenu de la livraison

- Embout cannelé équerre en PP, \varnothing 19 / 23 mm
- Bouchon borgne pour raccordement G 1"

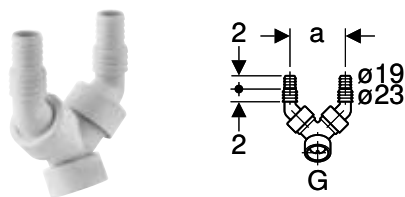
Caractéristiques techniques

Matériau	Matière synthétique
----------	---------------------

N° de réf.	Couleur / surface	d, \varnothing [mm]	G ["]	H [cm]	h [cm]	K [cm]	UC3 [pc.]	UC2 [pc.]	UC1 [pc.]	EUR/pc.
152.274.11.1	Blanc alpin	40	1	15	12	6	100	10	1	14.04

Accessoires

Embout cannelé équerre double Geberit



Utilisation

- Pour le raccordement de machines à laver ou de lave-vaisselle

Contenu de la livraison

- 2 clapets anti-retour
- Bouchon borgne pour raccordement G 1"

Caractéristiques techniques

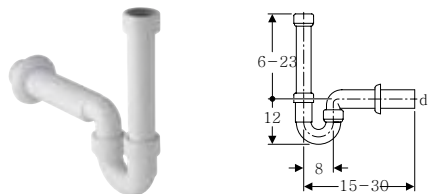
Matériau	Matière synthétique
----------	---------------------

N° de réf.	Couleur / surface	G ["]	a [cm]	UC3 [pc.]	UC2 [pc.]	UC1 [pc.]	EUR/pc.
152.767.11.1	Blanc alpin	1	8,3	100	10	1	29.48

Vidages pour appareils

Siphons en tube coudé

Siphon en tube coudé Geberit pour appareils



Utilisation

- Pour le raccordement de machines à laver ou de lave-vaisselle

Caractéristiques techniques

Garde d'eau	50 mm
Matériau	Matière synthétique

Caractéristiques

- Qualité contrôlée selon EN 274-3

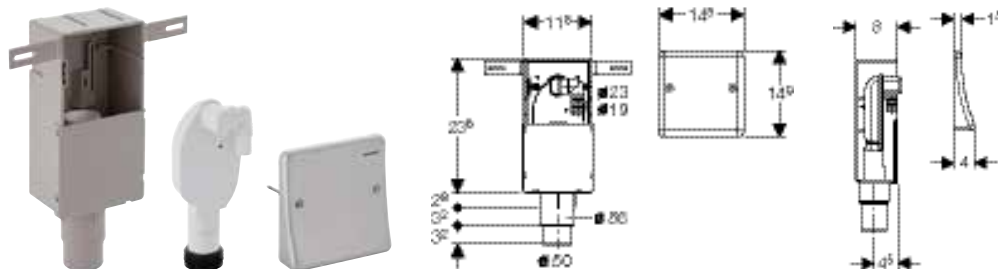
Contenu de la livraison

- Manchette d'alimentation en PP, G 1 1/2"
- Rosace murale

N° de réf.	Couleur / surface	d, ø [mm]	UC4 [pc.]	UC2 [pc.]	UC1 [pc.]	EUR/pc.
152.704.11.1	Blanc alpin	40	160	20	1	28.13

Siphons à encastrer

Kit de siphon à encastrer pour appareils Geberit, avec un raccord, boîtier à encastrer et plaque de fermeture



Utilisation

- Pour un montage dissimulé
- Pour le raccordement de machines à laver ou de lave-vaisselle
- Pour montage encastré

Caractéristiques techniques

Garde d'eau	70 mm
Matériau	Matière synthétique

Caractéristiques

- Qualité contrôlée selon EN 274-3
- Plaque de fermeture en acier inoxydable
- Siphon à encastrer amovible pour le nettoyage

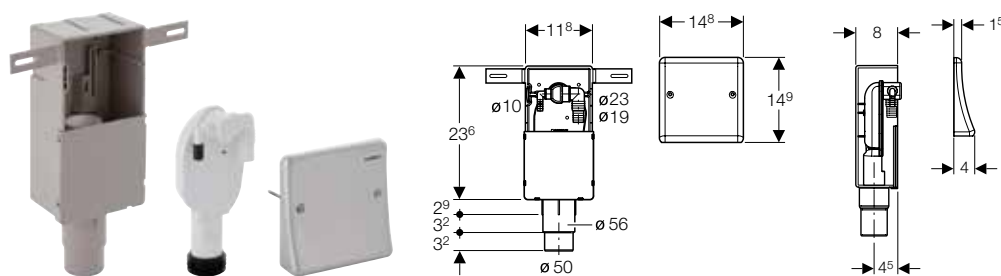
Contenu de la livraison

- Plaque de fermeture
- Embout cannelé équerre en PP, ø 19 / 23 mm
- Boîtier à encastrer
- Manchette en EPDM
- Boîtier de réservation
- Matériel de fixation

N° de réf.	d, ø [mm]	UC4 [pc.]	UC2 [pc.]	UC1 [pc.]	EUR/pc.
152.232.00.1	50-56	60	10	1	87.28



Siphon à encastrer Geberit pour appareils, avec deux raccords, boîtier à encastrer et plaque de fermeture



Utilisation

- Pour un montage dissimulé
- Pour le raccordement de machines à laver ou de sèche-linges (superposés)
- Pour montage encastré

Caractéristiques techniques

Garde d'eau	50 mm
Matériau	Matière synthétique

Caractéristiques

- Qualité contrôlée selon EN 274-3
- Plaque de fermeture en acier inoxydable
- Siphon à encastrer amovible pour le nettoyage

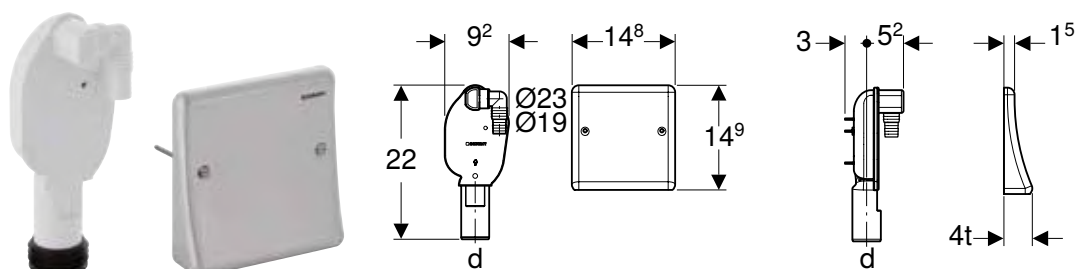
Contenu de la livraison

- Plaque de fermeture
- Embout cannelé équerre en PP, \varnothing 10 mm
- Embout cannelé équerre en PP, \varnothing 19 / 23 mm
- Boîtier à encastrer
- Boîtier de réservation
- Matériel de fixation

N° de réf.	d, \varnothing [mm]	UC4 [pc.]	UC2 [pc.]	UC1 [pc.]	EUR/pc.
152.233.00.1	50-56	60	10	1	93.46

Nouveau

Kit de siphon à encastrer Geberit pour appareils, avec un raccordement et plaque de fermeture



Utilisation

- Pour un montage dissimulé dans un boîtier à encastrer
- Pour le raccordement de machines à laver ou de lave-vaisselle

Caractéristiques techniques

Garde d'eau	70 mm
Matériau	Matière synthétique

Caractéristiques

- Plaque de fermeture en acier inoxydable
- Siphon à encastrer amovible pour le nettoyage
- Qualité contrôlée selon EN 274-3

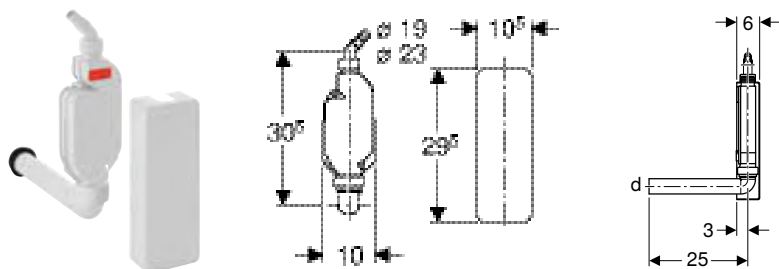
Contenu de la livraison

- Plaque de fermeture
- Siphon à encastrer
- Embout cannelé équerre, \varnothing 19 / 23 mm
- Matériel de fixation
- Joints

N° de réf.	d, \varnothing [mm]
152.236.00.1	40

Siphons apparents

Siphon apparent Geberit pour appareils, avec recouvrement



Utilisation

- Pour le raccordement de machines à laver ou de lave-vaisselle
- Pour montage apparent

Caractéristiques techniques

Garde d'eau	70 mm
Matériau	Matière synthétique

Caractéristiques

- Qualité contrôlée selon EN 274-3

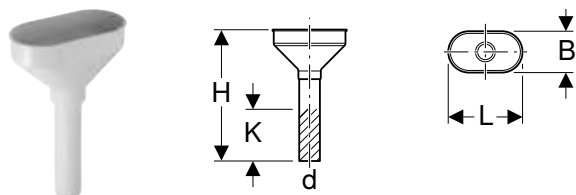
Contenu de la livraison

- Couvercle
- Coude de raccordement 90° en PP, ø 40 mm
- Embout cannelé équerre en PP, ø 19 / 23 mm
- Manchette en EPDM
- Matériel de fixation
- Bouchon borgne pour raccordement G 1"

N° de réf.	Couleur / surface	d, ø [mm]	UC4 [pc.]	UC3 [pc.]	UC1 [pc.]	EUR/pc.
152.768.11.1	Blanc alpin	40	120	10	1	43.41

Raccordements

Entonnoir ovale Geberit



Caractéristiques techniques

Matériau	Matière synthétique
----------	---------------------

Contenu de la livraison

- Grille de bonde

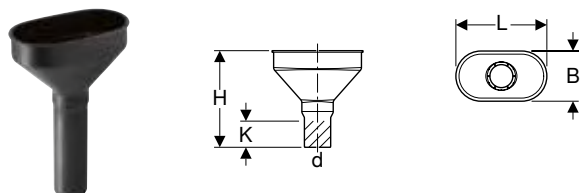
N° de réf.	Couleur / surface	DN	d, ø [mm]	L [cm]	B [cm]	H [cm]	K [cm]	UC4 [pc.]	UC2 [pc.]	UC1 [pc.]	EUR/pc.
152.378.11.1	Blanc alpin	40	40	17,5	9,5	27	10	240	20	1	23.62



Raccordements aux appareils

Vidages pour appareils
Siphons apparents

Entonnoir ovale Geberit



Caractéristiques techniques

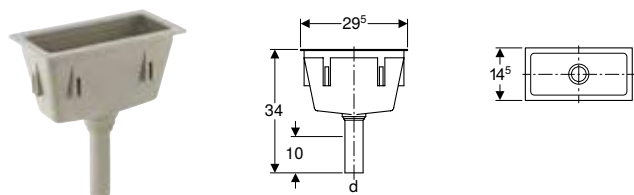
Matériau	PE-HD
----------	-------

Contenu de la livraison

- Grille de bonde

N° de réf.	DN	d, ø [mm]	L [cm]	B [cm]	H [cm]	K [cm]	UC4 [pc.]	UC3 [pc.]	UC2 [pc.]	UC1 [pc.]	EUR/pc.
352.377.16.1	40	40	17,5	9,5	18,5	5	240	60	10	1	16.31

Entonnoir rectangulaire Geberit



Caractéristiques techniques

Matériau	Matière synthétique
----------	---------------------

Contenu de la livraison

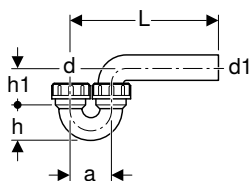
- Grille de bonde

N° de réf.	Couleur / surface	DN	d, ø [mm]	UC4 [pc.]	UC2 [pc.]	UC1 [pc.]	EUR/pc.
352.372.08.1	Gris silex RAL 7032	32	40	40	10	1	49.56

Vidages pour déversoirs muraux

Siphons

Siphon en tube coudé Geberit pour déversoir mural, avec raccord à joint américain, arrivée verticale et sortie horizontale

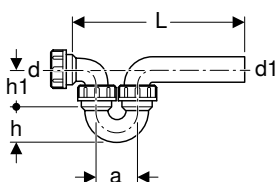


Caractéristiques techniques

Débit d'évacuation	0,84 l/s
Garde d'eau	75 mm
Matériau	PE-HD

N° de réf.	DN	d, ø [mm]	d1, ø [mm]	a [cm]	L [cm]	h [cm]	h1 [cm]	UC4 [pc.]	UC2 [pc.]	UC1 [pc.]	EUR/pc.
152.033.16.1	40 / 50	40	50	8	8-21	5,5	9		20	1	52.28
152.036.16.1	40 / 40	40	40	8	8-15	5,5	8		20	1	52.10
152.039.16.1	50 / 50	50	50	8	8-18	6,5	8	320	20	1	33.99

Siphon en tube coudé Geberit pour déversoir mural, avec raccord à joint américain, arrivée horizontale et sortie horizontale



Caractéristiques techniques

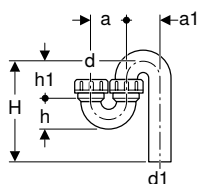
Débit d'évacuation	0,84 l/s
Garde d'eau	75 mm
Matériau	PE-HD

Contenu de la livraison

- Coude de raccordement avec écrou de serrage

N° de réf.	DN	d, ø [mm]	d1, ø [mm]	a [cm]	L [cm]	h [cm]	h1 [cm]	UC2 [pc.]	UC1 [pc.]	EUR/pc.
152.034.16.1	40 / 50	40	50	8	20-32	5,5	9		1	68.12
152.037.16.1	40 / 40	40	40	8	19-26	5,5	8		1	68.12
152.040.16.1	50 / 50	50	50	8	20-30	6,5	8	20	1	38.64
152.045.16.1	50 / 56	50	56	8	20-35	6,5	8	20	1	35.98

Siphon en tube coudé Geberit pour déversoir mural, avec raccord à joint américain, arrivée verticale et sortie apparente



Caractéristiques techniques

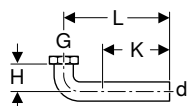
Débit d'évacuation	0,84 l/s
Garde d'eau	75 mm
Matériau	PE-HD

N° de réf.	DN	d, ø [mm]	d1, ø [mm]	a [cm]	a1 [cm]	H [cm]	h [cm]	h1 [cm]	UC2 [pc.]	UC1 [pc.]	EUR/pc.
152.032.16.1	40 / 50	40	50	8	8	8-18	5,5	9	20	1	52.28
152.035.16.1	40 / 40	40	40	8	8	8-15	5,5	8	20	1	52.28
152.038.16.1	50 / 50	50	50	8	8	8-18	6,5	8	20	1	33.99



Coudes de raccordement

Coude de raccordement 90° Geberit avec écrou de serrage



Caractéristiques techniques

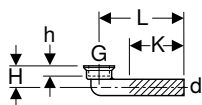
Matériau	PE-HD
----------	-------

Contenu de la livraison

- Joint d'étanchéité

N° de réf.	DN	d, ø [mm]	G ["]	L [cm]	H [cm]	K [cm]	UC3 [pc.]	UC2 [pc.]	UC1 [pc.]	EUR/pc.
152.116.16.1	50	50	1 1/4	18	7	10		10	1	14.82
152.119.16.1	50	50	1 1/2	18	7	10	90	10	1	16.31
152.120.16.1	50	50	2	24,5	6,5	10		10	1	18.73
152.127.16.1	40	40	1 1/4	15	7,5	6			1	16.31
152.128.16.1	40	40	1 1/2	15	6,5	6		10	1	17.65

Coude de raccordement 90° Geberit avec filetage femelle, bordure à joint plat



Caractéristiques techniques

Matériau	PE-HD
----------	-------

Caractéristiques

- Bord à joint plat

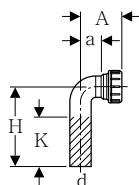
Contenu de la livraison

- Joint d'étanchéité

N° de réf.	DN	d, ø [mm]	G ["]	L [cm]	H [cm]	h [cm]	K [cm]	UC2 [pc.]	UC1 [pc.]	EUR/pc.
152.210.16.1 F	40	48	1 1/2	25	7	2,5	16	10	1	22.15

F: Fin de série janvier 2022

Coude de raccordement 90° Geberit avec raccord à joint américain



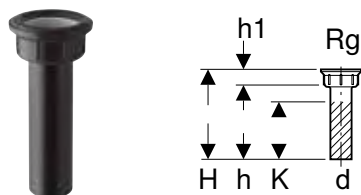
Caractéristiques techniques

Matériau	PE-HD
----------	-------

N° de réf.	d, ø [mm]	A [cm]	a [cm]	H [cm]	K [cm]	UC4 [pc.]	UC3 [pc.]	UC2 [pc.]	UC1 [pc.]	EUR/pc.
152.227.16.1	56	10	5,5	21	13	400	50	10	1	17.35

Manchons de raccordement

Manchon de raccordement Geberit avec filetage femelle, bordure à joint plat



Caractéristiques techniques

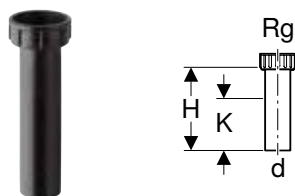
Matériau	PE-HD
----------	-------

Contenu de la livraison

- Joint d'étanchéité

N° de réf.	DN	d, ø [mm]	Rg ["]	H [cm]	h [cm]	h1 [cm]	K [cm]	UC2 [pc.]	UC1 [pc.]	EUR/pc.
152.145.16.1	40	48	60 x 1/8	20	17	3	13	10	1	38.03

Manchon de raccordement Geberit avec écrou de serrage



Caractéristiques techniques

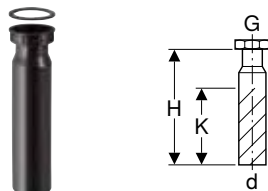
Matériau	PE-HD
----------	-------

Contenu de la livraison

- Joint d'étanchéité

N° de réf.	DN	d, ø [mm]	Rg ["]	H [cm]	K [cm]	UC2 [pc.]	UC1 [pc.]	EUR/pc.
152.162.16.1	50	50	60 x 1/8	20	13	10	1	13.04

Manchon de raccordement Geberit avec écrou de serrage



Caractéristiques techniques

Matériau	PE-HD
----------	-------

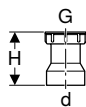
Contenu de la livraison

- Joint d'étanchéité

N° de réf.	DN	d, ø [mm]	G ["]	H [cm]	K [cm]	UC3 [pc.]	UC2 [pc.]	UC1 [pc.]	EUR/pc.
152.107.16.1	50	40	1 1/4	21	11		10	1	10.64
152.108.16.1	40	40	1 1/2	20	11	100	10	1	10.50
152.113.16.1	50	50	1 1/2	20	13	50	10	1	11.52
152.114.16.1	50	50	2	20	13		10	1	11.98
152.115.16.1	50	50	1 1/4	20	13	50	10	1	11.98



Manchon de raccordement Geberit avec écrou de serrage



Caractéristiques techniques

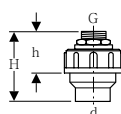
Matériau	PE-HD
----------	-------

Contenu de la livraison

- Joint d'étanchéité

N° de réf.	DN	d, ø [mm]	G ["]	H [cm]	UC3 [pc.]	UC2 [pc.]	UC1 [pc.]	EUR/pc.
152.175.16.1	40	40	1 1/4	4,5		10	1	6.43
152.176.16.1	40	40	1 1/2	3,5	200	10	1	6.43
152.179.16.1	50	50	1 1/4	3,3		10	1	8.08
152.180.16.1	50	50	1 1/2	3,3		10	1	8.08
152.181.16.1	50	50	2	3		10	1	8.08

Manchon intermédiaire Geberit avec filetage mâle et raccord



Caractéristiques techniques

Matériau	PE-HD
----------	-------

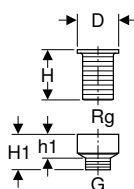
Contenu de la livraison

- Mamelon en laiton
- Joint d'étanchéité

N° de réf.	DN	d, ø [mm]	G ["]	H [cm]	h [cm]	UC3 [pc.]	UC2 [pc.]	UC1 [pc.]	EUR/pc.
152.973.00.1	40	40	1/2	9	6			1	18.10
152.974.00.1	40	40	3/4	9	6			1	23.46
152.978.00.1	50	50	1	9	6	60	10	1	25.43

Bondes

Bonde Geberit avec filet rond



Utilisation

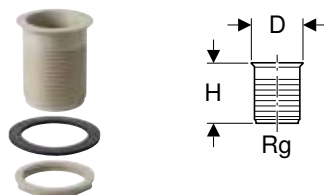
- Pour montage dans les passages de bonde profonds

Caractéristiques techniques

Matériau	PE-HD
----------	-------

N° de réf.	G ["]	Rg ["]	D [cm]	H [cm]	H1 [cm]	h1 [cm]	UC1 [pc.]	EUR/pc.
352.325.16.1	1 1/4	52 x 1/6	7	8,5	6	4	1	23.37

Bonde Geberit avec filet rond



Utilisation

- Pour bassins en acier inoxydable

Caractéristiques techniques

Matériau	Matière synthétique
----------	---------------------

Caractéristiques

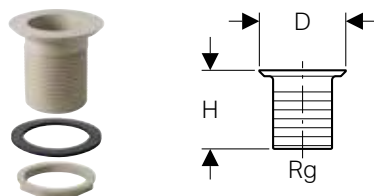
- Bord conique

Contenu de la livraison

- Contre-écrou Rg 60 x 1/8"
- Joint d'étanchéité pour bride en EPDM

N° de réf.	Couleur / surface	Rg ["]	D [cm]	H [cm]	UC1 [pc.]	EUR/pc.
352.328.08.1	Gris silex RAL 7032	60 x 1/8	7	8	1	23.94

Bonde Geberit avec filet rond



Utilisation

- Pour lavabos en grès

Caractéristiques techniques

Matériau	Matière synthétique
----------	---------------------

Caractéristiques

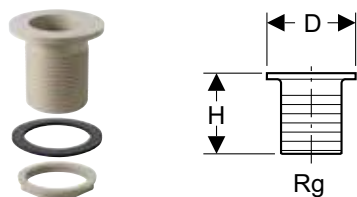
- Bord plat

Contenu de la livraison

- Contre-écrou Rg 60 x 1/8"
- Joint d'étanchéité pour bride en EPDM

N° de réf.	Couleur / surface	Rg ["]	D [cm]	H [cm]	UC1 [pc.]	EUR/pc.
352.329.08.1	Gris silex RAL 7032	60 x 1/8	8,8	8	1	16.63

Bonde Geberit avec filet rond



Utilisation

- Pour montage dans les passages de bonde profonds

Caractéristiques techniques

Matériau	Matière synthétique
----------	---------------------

N° de réf.	Couleur / surface	Rg ["]	D [cm]	H [cm]	UC1 [pc.]	EUR/pc.
352.330.08.1	Gris silex RAL 7032	60 x 1/8	8,8	8	1	19.16



Accessoires

Matériel de fixation Geberit pour entonnoir rectangulaire



Contenu de la livraison

- Kit à 6 éléments

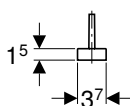
N° de réf.

UC1 EUR/pc.
[pc.]

352.368.00.1

1 51.64

Grille de bonde Geberit



Utilisation

- Pour bondes Geberit Rg 52 x 1/6"

Caractéristiques

- Avec six trous \varnothing 7 mm

Caractéristiques techniques

Matériau	PE-HD
----------	-------

N° de réf.

Rg
[""]

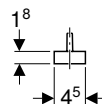
UC2 UC1 EUR/pc.
[pc.] [pc.]

352.323.16.1

52 x 1/6

10 1 4.65

Grille de bonde Geberit



Utilisation

- Pour entonnoir ovale Geberit
- Pour bondes Geberit Rg 60 x 1/8"

Caractéristiques

- Avec cinq trous \varnothing 12 mm

Caractéristiques techniques

Matériau	Matière synthétique
----------	---------------------

N° de réf.

Couleur / surface

d, \varnothing
[mm]

UC2 UC1 EUR/pc.
[pc.] [pc.]

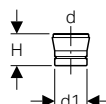
352.332.08.1

Gris silex RAL 7032

45

10 1 2.98

Cône de tube de trop-plein Geberit avec joint torique



Utilisation

- Pour bondes Geberit Rg 60 x 1/8"

Caractéristiques techniques

Matériau	Matière synthétique
----------	---------------------

N° de réf.

Couleur / surface

d, \varnothing
[mm]

d1, \varnothing
[mm]

H
[cm]

UC2 UC1 EUR/pc.
[pc.] [pc.]

352.333.08.1

Gris silex RAL 7032

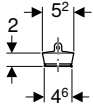
50

46

4,5

10 1 10.64

Bouchon de bonde Geberit sans chaîne



Utilisation

- Pour bondes Geberit Rg 60 x 1/8"

Caractéristiques techniques

Matériau	Matière synthétique
----------	---------------------

N° de réf.	Couleur / surface	UC2 [pc.]	UC1 [pc.]	EUR/pc.
352.331.08.1	Gris silex RAL 7032	10	1	11.07





Outils

Aides à la commande	430
Télécommandes	430



Aides à la commande

Télécommandes

Geberit Service Handy



Utilisation

- Pour saisir et consulter les valeurs de réglage des différents produits électroniques Geberit, comme les robinetteries de lavabo, les déclenchements du rinçage des WC, les commandes d'urinoir et les rinçages forcés hygiéniques

Caractéristiques

- Afficheur à quatre lignes
- Guidage par menu
- Possibilité d'enregistrer et de transmettre des réglages aux autres commandes du même type
- Compatible avec les commandes existantes
- Transmission de données par infrarouge
- Alimenté par pile

Contenu de la livraison

- Etui
- 3 piles alcali-manganèse type AAA, 1,5 V
- Protection caoutchoutée
- Mode d'emploi

N° de réf.	UC1 [pc.]	EUR/pc.
115.860.00.1	1	206.16

Geberit Clean Handy



Utilisation

- Pour désactiver divers produits électroniques Geberit telles des robinetteries de lavabo, des déclenchements du rinçage des WC et des commandes d'urinoir pour le nettoyage des sanitaires
- Pour modifier les modes de fonctionnement des rinçages forcés hygiéniques Geberit

Caractéristiques

- Alimenté par pile

N° de réf.	UC2 [pc.]	UC1 [pc.]	EUR/pc.
115.831.00.1	10	1	79.23



Appendix












Canalisation à sertir Geberit Volex.....	434
Pièces détachées.....	436
Index	455
Indications relatives aux substances dangereuses et mesures à prendre.....	465
Abréviations utilisées dans les dessins techniques	472
Politique de Distribution et Conditions Générales de Vente	474



GEBERIT VOLEX

CANALISATION À SERTIR

ASSORTIMENT TYPE EN COMPLÉMENT DE LA GAMME SANITAIRE

	Référence	Diamètres	Code EAN	Unité de vente	PP HT
Nourrice de distribution 	653.425.00.1	d=33 mm, R=1/2"	4025416505136	10	5,64 €
Raccord de transition avec raccord fileté 	653.464.00.1	d=33 mm, R=3/4"	4025416839439	2	13,26 €
Bouchon, pour nourrice de distribution avec filet, démontable : PPSU 	653.487.00.1	d=30.5 mm	4025416839408	2	3,67 €
Tube en barre  NF	617.010.00.1	d=16 mm, L=3 m	4025416670971	75	2,83 €
	617.011.00.1	d=20 mm, L=3 m	4025416670988	51	3,88 €
	617.012.00.1	d=26 mm, L=3 m	4025416670995	30	5,32 €
Tube en couronne  NF	617.027.00.1	d=16 mm, L=25 m	4025416696193	25	2,14 €
	617.028.00.1	d=20 mm, L=25 m	4025416696216	25	3,35 €
	617.029.00.1	d=26 mm, L=25 m	4025416696223	25	5,32 €
Robinet à boisseau sphérique avec levier de déclenchement 	617.500.00.1	d=16 mm	4025416649885	1	37,74 €
	617.501.00.1	d=20 mm	4025416649908	1	38,02 €
	617.502.00.1	d=26 mm	4025416649915	1	41,21 €
Robinet à boisseau sphérique Volex avec filetage mâle 	612.063.00.2	d=20 mm, R 3/4"	4025410737298	1	37,64 €
	613.063.00.2	d=26 mm, R 3/4"	4025410737304	1	40,40 €
NOUVEAU Disponible en avril 2021					
Manchon  NF	618.010.00.1	d=16 mm	4025416650072	5	5,32 €
	618.011.00.1	d=20 mm	4025416650096	5	6,36 €
	618.012.00.1	d=26 mm	4025416650102	5	10,59 €
Coude 90°  NF	618.070.00.1	d=16 mm	4025416651734	5	5,66 €
	618.071.00.1	d=20 mm	4025416651772	5	8,11 €
	618.072.00.1	d=26 mm	4025416651789	5	11,99 €
Té égal  NF	618.090.00.1	d=16 mm	4025416230731	5	8,11 €
	618.091.00.1	d=20 mm	4025416230748	5	10,59 €
	618.092.00.1	d=26 mm	4025416231110	5	17,66 €
Té réduit  NF	618.101.00.1	d=20 mm, d1=16 mm, d2=16 mm	4025416775607	5	10,59 €
	618.102.00.1	d=26 mm, d1=16 mm, d2=26 mm	4025416775614	5	17,66 €
	618.111.00.1	d=20 mm, d1=16 mm, d2=20 mm	4025416775805	5	10,59 €
	618.131.00.1	d=20 mm, d1=20 mm, d2=16 mm	4025416776734	5	10,59 €
	618.141.00.1	d=26 mm, d1=20 mm, d2=20 mm	4025416776895	2	17,66 €

GAMME COMPLÈTE SUR NOTRE CATALOGUE
CANALISATION OU SUR WWW.GEBERIT.FR

		Référence	Diamètres	Code EAN	Unité de vente	PP HT
Raccord filetage mâle  		618.340.00.1	d=16 mm, R=3/8"	4025416311850	5	5,32 €
		618.341.00.1	d=20 mm, R=1/2"	4025416311867	5	7,06 €
		618.342.00.1	d=26 mm, R=3/4"	4025416311881	5	10,59 €
		618.350.00.1	d=16 mm, R=1/2"	4025416311959	5	5,32 €
		618.351.00.1	d=20 mm, R=3/4"	4025416552932	5	7,06 €
		618.352.00.1	d=26 mm, R=1"	4025416552987	5	10,59 €
		618.360.00.1	d=16 mm, R=3/4"	4025416553007	5	5,32 €
Raccord filetage femelle  		618.280.00.1	d=16 mm, Rp=1/2"	4025416359500	5	5,32 €
		618.281.00.1	d=20 mm, Rp=1/2"	4025416359517	5	7,06 €
		618.282.00.1	d=26 mm, Rp=3/4"	4025416359548	5	10,59 €
		618.290.00.1	d=16 mm, Rp=3/4"	4025416359579	5	5,32 €
		618.291.00.1	d=20 mm, Rp=3/4"	4025416359586	5	7,06 €
		618.292.00.1	d=26 mm, Rp=1"	4025416359609	5	10,59 €
Raccord sur Geberit Mapress, avec tube d'emboîtement  		618.300.00.1	d=16 mm, d1=15 mm	4025416359616	1	10,98 €
		618.302.00.1	d=26 mm, d1=22 mm	4025416359678	1	17,06 €
Manchon réduit Mapress Cuivre 		62050	d=16 mm, d1=12 mm	4024723620501	5	14,02 €
Manchon de transition Mapress cuivre 		62020	d=15 mm, d1=14 mm	4024723620204	1	17,33 €
		62022	d=15 mm, d1=16 mm	4024723620228	1	21,95 €
		62024	d=18 mm, d1=16 mm	4024723620242	1	22,97 €
Raccord Geberit Volex avec écrou de serrage  		618.470.00.1	d=16 mm, G=3/8"	4025416636403	5	7,41 €
		618.471.00.1	d=20 mm, G=1/2"	4025416636427	5	9,55 €
		618.472.00.1	d=26 mm, G=3/4"	4025416636434	5	14,11 €
		618.480.00.1	d=16 mm, G=1/2"	4025416636540	5	7,41 €
		618.481.00.1	d=20 mm, G=3/4"	4025416636588	5	9,55 €
		618.482.00.1	d=26 mm, G=1"	4025416636601	5	14,11 €
		618.490.00.1	d=16 mm, G=3/4"	4025416636625	5	7,41 €
Raccord sur Geberit MeplaFix  		618.420.00.1	d=16 mm, d1=20 mm	4025416636137	1	9,62 €
		618.421.00.1	d=20 mm, d1=20 mm	4025416636144	1	9,62 €
Coude 90° Geberit Volex avec adaptateur MeplaFix  		618.430.00.1	d=16mm, d1=20mm	4025416636182	1	11,11 €
		618.431.00.1	d=20mm, d1=20mm	4025416636199	1	11,11 €
Applique 90°  		618.610.00.1	d=16 mm, Rp=1/2"	4025416637226	5	10,24 €
		618.611.00.1	d=20 mm, Rp=1/2"	4025416637233	5	11,28 €
Kit appliques 90°, en double  		618.710.00.1	d=16 mm, Rp=1/2"	4025416637486	1	59,00 €
		618.711.00.1	d=20 mm, Rp=1/2"	4025416637509	1	71,24 €



PIÈCES DÉTACHÉES

Référence	Désignation	Conditionnement				Prix € HT
		1	2	3	4	
111.283.00.1	Kit coupe-feu pour bâti-support Geberit Duofix pour WC suspendu	1				327,68
111.774.00.1	Traverse Geberit Duofix pour robinetterie sur gorge, évier	1			56	71,22
111.787.00.1	Traverse Geberit Duofix pour robinetterie murale apparente, position de robinetterie variable	1			63	71,07
111.891.00.1	Support Geberit Duofix pour fixation de conduites	1	5			16,26
115.062.21.1	Tiroir pour stick de nettoyage Geberit DuoFresh, pour réservoir à encastrer Sigma 12 cm : Chromé brillant	1			126	83,94
115.062.BZ.1	Tiroir pour stick de nettoyage Geberit DuoFresh, pour réservoir à encastrer Sigma 12 cm : Gris anthracite RAL 7016	1			126	74,95
115.063.21.1	Tiroir pour stick de nettoyage Geberit DuoFresh, pour réservoir à encastrer Sigma 8 cm : Chromé brillant	1				83,94
115.063.BZ.1	Tiroir pour stick de nettoyage Geberit DuoFresh, pour réservoir à encastrer Sigma 8 cm : Gris anthracite RAL 7016	1				74,95
115.151.00.1	Plaque de déclenchement Geberit Highline interrompable, à visser : Acier inoxydable brossé	1	10		160	173,40
115.222.11.1	Plaque de déclenchement Geberit 200F interrompable : Blanc alpin	1	10		160	60,10
115.222.21.1	Plaque de déclenchement Geberit 200F interrompable : Chromé brillant	1	10		160	94,81
115.222.46.1	Plaque de déclenchement Geberit 200F interrompable : Chromé mat	1	10		160	83,44
115.228.11.1	Plaque de déclenchement Geberit Kappa20 double touche : Blanc alpin	1	10			72,11
115.228.21.1	Plaque de déclenchement Geberit Kappa20 double touche : Chromé brillant	1	10		210	89,28
115.228.46.1	Plaque de déclenchement Geberit Kappa20 double touche : Chromé mat	1	10		210	89,28
115.240.KH.1	Plaque de déclenchement Geberit Kappa21 double touche : chromé brillant, chromé mat	1	10			121,57
115.240.KJ.1	Plaque de déclenchement Geberit Kappa21 double touche : blanc, chromé brillant	1	10			94,56
115.240.KK.1	Plaque de déclenchement Geberit Kappa21 double touche : blanc, doré	1	10			114,79
115.240.KL.1	Plaque de déclenchement Geberit Kappa21 double touche : blanc, chromé mat	1	10			114,79
115.240.KM.1	Plaque de déclenchement Geberit Kappa21 double touche : noir, chromé brillant	1	10			114,79
115.240.KN.1	Plaque de déclenchement Geberit Kappa21 double touche : chromé mat, chromé brillant	1	10			114,79
115.258.00.1	Plaque de déclenchement Geberit Kappa50 double touche : Brossé	1	10			187,26
115.260.11.1	Plaque de déclenchement Geberit Kappa50 double touche : Blanc alpin	1	10		210	236,36
115.260.21.1	Plaque de déclenchement Geberit Kappa50 double touche : Chromé brillant	1	10		210	236,36
115.260.46.1	Plaque de déclenchement Geberit Kappa50 double touche : Chromé mat	1	10		210	236,36
115.333.11.1	Plaque de déclenchement Geberit 300T interrompable : Blanc alpin	1	10		160	68,01
115.398.00.1	Plaque de fermeture Geberit Twinline à visser : Brossé	1	10		160	92,84
115.487.00.1	Garniture électromagnétique Geberit	1	10			364,33
115.488.00.1	Garniture électromagnétique Geberit	1				549,70
115.490.00.1	Garniture électromagnétique Geberit	1				549,70
115.492.00.1	Garniture électromagnétique Geberit	1				504,84
115.496.00.1	Garniture électromagnétique Geberit	1	10			316,20
115.497.00.1	Garniture électromagnétique Geberit	1	10			334,01
115.498.00.1	Garniture électromagnétique Geberit	1				415,17
115.499.00.1	Garniture électromagnétique Geberit	1	10			300,51
115.505.00.1	Garniture électromagnétique Geberit	1				364,00
115.506.00.1	Garniture électromagnétique Geberit	1				298,34
115.680.11.1	Plaque de fermeture Geberit Kappa : Blanc alpin	1				55,07
115.680.21.1	Plaque de fermeture Geberit Kappa : Chromé brillant	1				80,23
115.899.JQ.1	Plaque de déclenchement Geberit Twinline30 double touche : Laqué chromé mat, revêtement facile à nettoyer					95,23
115.899.KH.1	Plaque de déclenchement Geberit Twinline30 double touche : chromé brillant, chromé mat	1	10			81,96
115.899.KJ.1	Plaque de déclenchement Geberit Twinline30 double touche : blanc, chromé brillant	1	10		160	57,49
115.899.KN.1	Plaque de déclenchement Geberit Twinline30 double touche : chromé mat, chromé brillant	1	10			81,96
116.068.00.1	Fixation murale Geberit complète, pour construction en cloison sèche	1				77,12
118.018.11.1	Kit de coude de chasse 90° Geberit contre-coudé : d=50mm, A=9cm, Blanc alpin	1	10		120	51,14
118.019.11.1	Kit de coude de chasse 90° Geberit emboîté : d=44mm, Blanc alpin	1			20	56,30

Référence	Désignation	Conditionnement				Prix € HT
		1	2	3	4	
118.100.11.1	Kit de coude de chasse 90° Geberit contre-coudé : d=50mm, A=6cm, Blanc alpin	1	10		80	60,32
119.504.11.1	Kit de coude de chasse 90° Geberit, 156 x 24 cm, contre-coudé : d=32mm, A=6.5cm, Blanc alpin	1	20		240	36,23
119.611.16.1	Kit de coude de chasse 90° Geberit extensible, avec coquilles d'évidement et bouchon de protection : d=32mm, A=9.5cm	1				112,27
119.615.21.1	Recouvrement Geberit pour arrivée d'eau urinoir : Chromé brillant	1	10			7,13
119.652.16.1	Kit de coude de chasse 90° Geberit avec isolation : d=56mm	1	10			21,09
131.011.00.1	Cadre d'écartement Geberit Monolith : Aluminium poli	1			40	260,77
131.012.00.1	Kit de raccordement d'eau à l'arrière au centre, pour panneau sanitaire Geberit Monolith pour WC, 114 cm	1				89,56
131.013.00.1	Kit de raccordement d'eau par le bas, pour panneau sanitaire Geberit Monolith pour WC, 101 cm	1				78,58
131.014.00.1	Kit de raccordement d'eau par le bas, pour panneau sanitaire Geberit Monolith pour WC, 101 cm	1				87,69
131.019.00.1	Matériel de fixation pour module sanitaire Geberit Monolith pour WC suspendu, montage sur tiges filetées existantes	1				42,58
131.071.21.1	Kit de raccordement d'eau latéral, pour panneau sanitaire Geberit Monolith pour WC: Chromé brillant	1				145,70
131.072.21.1	Kit de raccordement d'eau latéral, pour panneau sanitaire Geberit Monolith pour WC: Chromé brillant	1				88,76
131.074.00.1	Kit de raccordement d'eau par le bas, pour panneau sanitaire Geberit Monolith pour WC, 101 cm	1				78,88
131.077.00.1	Kit de raccordement d'eau à l'arrière au centre, pour panneau sanitaire Geberit Monolith pour WC, 114 cm	1				83,98
131.078.00.1	Kit de raccordement d'eau par le bas, pour panneau sanitaire Geberit Monolith pour bidet, 101 cm (2 pc.)	1				75,65
131.081.11.1	Kit de coude de raccordement en P Geberit pour WC au sol	1			50	50,61
131.083.16.1	Kit de manchon de raccordement Geberit pour WC	1			100	20,86
131.084.16.1	Kit de manchon de raccordement Geberit pour WC suspendu	1				28,90
131.085.11.1	Kit de manchon de raccordement Geberit pour WC suspendu, excentré de 3 cm	1		20		20,86
131.087.00.1	Kit siphon pour panneau sanitaire Geberit Monolith pour lavabo	1	10			65,74
131.088.29.1	Kit de coude en S Geberit Monolith pour WC suspendu	1				134,71
131.100.TA.1	Kit de transformation pour abattants Geberit AquaClean : Aluminium brossé, Panneau sanitaire=Monolith, 114 cm	1				256,44
131.102.TA.1	Kit de transformation pour abattants Geberit AquaClean : Aluminium brossé, Panneau sanitaire=Monolith, 101 cm	1				265,86
131.108.11.1	Kit de manchon de raccordement Geberit pour WC suspendu, excentré de 7 cm	1				52,34
131.109.21.1	Porte-serviettes double pour panneau sanitaire Geberit Monolith pour lavabo : Chromé brillant, L=34cm	1				91,78
131.110.21.1	Porte-serviettes double pour panneau sanitaire Geberit Monolith pour lavabo : Chromé brillant, L=44cm	1				114,98
131.111.21.1	Porte-serviettes pour panneau sanitaire Geberit Monolith pour bidet: Chromé brillant	1				104,67
131.112.TA.1	Jeu de boulons de fixation en aluminium, pour habillage latéral Geberit Monolith (2 pc.) : Aluminium brossé	1				51,02
131.119.00.1	Distributeur de savon pour panneau sanitaire Geberit Monolith pour lavabo	1				185,41
131.131.00.5	Kit de transformation Geberit Monolith Plus pour exposition	1				250,00
131.138.00.1	Kit de raccordement d'eau par le bas, pour panneau sanitaire Geberit Monolith pour WC, 114 cm	1				31,67
150.261.00.1	Tube de trop-plein Geberit pour bonde de douche	1				4,63
152.438.46.1	Jeu de manchettes de raccordement Geberit pour WC suspendu, longueur 26,5 cm : d=90mm, d1=45mm, Chromé mat	1	5		160	40,74
152.931.20.1	Siphon pour évier Geberit avec actionnement rotatif : G=1 1/2", Poli	1				61,55
213.886.00.1	Douille d'isolation phonique Geberit	1				8,42
215.177.00.1	Chaînette Geberit pour réservoirs apparents AP122, AP123 et AP127	1	5			10,05
215.351.00.1	Filtre à charbon actif Geberit type 2	1				31,88
215.362.00.1	Touche de déclenchement Geberit pour rinçage simple touche, rinçage interrompable, réfléchissante	1	5			14,13



PIÈCES DÉTACHÉES

Référence	Désignation	Conditionnement				Prix € HT
		1	2	3	4	
215.718.00.1	Contacteur pneumatique Geberit de sécurité	1				298,66
216.024.00.1	Jeu de tiges filetées Geberit M8	1	5			15,19
216.179.00.1	Matériel de fixation Geberit	1				3,36
216.197.00.1	Jeu de vis Geberit type Taptite (6 pc.)		10			2,29
216.599.00.1	Robinet équerre Geberit 58 x 35 x 25 mm	1	5	20		29,84
216.602.00.1	Flexible à tresse métallique Geberit DN8 L295	1				16,03
216.983.00.1	Rosace d'actionnement Geberit avec bouchon de bonde	1	10			20,87
217.869.00.1	Matériel de fixation Geberit pour réservoir en céramique attendant	1	100			16,41
238.064.11.1	Touche de déclenchement Geberit pour réservoir apparent AP112 : Blanc alpin	1	10		640	15,73
238.067.11.1	Touche de déclenchement Geberit pour réservoir apparent AP113 : Blanc alpin	1	60			15,73
238.070.16.1	Joint d'étanchéité plat Geberit pour mécanisme de chasse pour réservoir apparent	1	10	100		2,09
238.073.11.1	Ecrou de serrage Geberit pour réservoirs apparents AP112, AP116 et AP117 : Blanc alpin	1	15			3,45
238.074.11.1	Ecrou de serrage Geberit pour réservoirs apparents AP110, AP112 et AP113 : Blanc alpin	1	10		640	3,45
238.076.11.1	Kit de coude de chasse 90° Geberit : Blanc alpin	1	15			27,73
238.077.11.1	Poignée Geberit pour réservoir apparent AP112 : Blanc alpin	1	10			8,13
238.543.00.1	Culasse, pour mécanisme de chasse Geberit type 240	1	24			4,46
240.004.00.1	Kit de transformation Geberit pour cloche, pneumatique, rinçage simple touche	1	10	50		15,98
240.027.46.1	Jeu de cache-boulons Geberit pour tige filetée M8 (2 pc.)	1				6,70
240.031.00.1	Bouchon de fermeture Geberit pour mécanisme de chasse	1	10			4,06
240.035.00.1	Vanne d'isolement Geberit pour commande d'urinoir	1				79,63
240.043.00.1	Plaque de fermeture Geberit Highline : Brossé	1				94,24
240.043.11.1	Plaque de fermeture Geberit Highline : Blanc alpin	1				138,73
240.046.00.1	Boîtier Geberit pour pédale au sol pour déclenchement électronique du rinçage	1	10	80		27,99
240.058.00.1	Kit de rallonge Geberit pour réservoirs à encastrer Delta et Twinline	1	10	100	2400	25,61
240.059.00.1	Partie supérieure Geberit pour siphon de sol Varino	1				12,12
240.060.00.1	Empiècement Geberit pour siphon de sol Varino	1				27,99
240.067.00.1	Jeu de boulons de distance Geberit (2 pc.) (Highline / Twinline)	1	10			4,73
240.072.00.1	Support de fixation Geberit 236 x 88 x 58 mm	1				10,51
240.074.00.1	Tige de déclenchement Geberit pour réservoir à encastrer Twinline		5			3,43
240.078.00.1	Plaque de bridage Geberit pour pédale murale	1				22,62
240.079.00.1	Bloc support Geberit pour réservoir à encastrer Artline	1				18,59
240.088.00.1	Plaque de bridage Geberit pour pédale au sol pour déclenchement pneumatique du rinçage	1				30,70
240.129.00.1	Circuit imprimé Geberit	1				415,12
240.130.00.1	Circuit imprimé Geberit non équipé	1				121,30
240.138.00.1	Flexible de raccordement Geberit avec écrou de serrage	1				22,14
240.139.00.1	Joint à bascule Geberit pour réservoirs apparents AP123, AP124 et AP130		5	20		3,92
240.142.00.1	Electrovanne Geberit, alimentation par pile, pour HyTronic Highline, 1989-2001	1				443,32
240.143.00.1	Jeu de piles 12 V Geberit	1				335,50
240.150.00.1	Plaque de fermeture Geberit Highline: Brossé	1				88,80
240.159.00.1	Fixation pour couvercle Geberit pour mécanisme de chasse type 220	1	35			10,58
240.172.00.1	Boîtier de réservation Geberit pour réservoir à encastrer Kappa	1				34,52
240.173.00.1	Jeu de boulons de distance Geberit (2 pc.) (Sigma avant 2008 / Kappa)	1	5			4,89
240.184.00.1	Goujon d'arrêt Geberit avec ancrage	1				46,61
240.189.00.1	Jeu de tiges filetées Geberit M12 (2 pc.)	1	5			6,67
240.269.00.1	Alimentation Geberit avec robinet équerre intégré	1	5	50		28,34
240.271.11.1	Touche de déclenchement Geberit pour rinçage double touche, pour réservoir apparent AP128 : Blanc alpin	1				20,16
240.278.00.1	Tube de trop-plein Geberit avec support de robinet flotteur	1	70			5,14
240.281.00.1	Flexible à tresse métallique Geberit pour robinetterie de lavabo type 60	1				22,93
240.282.00.1	Joint profilé Geberit 68 x 68 x 10 mm		5			2,36
240.284.00.1	Jeu de tiges filetées Geberit M12, contre-coudées (2 pc.)	1				21,82
240.298.00.1	Broche Geberit pour robinet équerre 88 x 62 x 20 mm	1				29,48
240.306.00.1	Bouchon de protection et de marquage Geberit d40	1	5			2,11

Référence	Désignation	Conditionnement				Prix € HT
		1	2	3	4	
240.315.00.1	Coude de raccordement Geberit pour urinoir d63/50	1				19,48
240.324.00.1	Plaque de bridage Geberit pour pédale au sol pour déclenchement électronique du rinçage	1				159,19
240.342.11.1	Plaque de fermeture Geberit Tamaro : Blanc alpin	1				320,41
240.347.00.1	Volant Geberit pour robinet équerre	1				6,30
240.367.00.2	Jeu de joints Geberit : d=40mm		10	100		4,13
240.406.00.1	Tube plongeur Geberit avec joint d'étanchéité	1				8,89
240.426.00.1	Console Geberit avec levier de déclenchement, pour réservoir apparent AP140, rinçage double touche	1				22,47
240.430.00.1	Support de fixation Geberit pour réservoir apparent AP140	1				8,24
240.431.11.1	Ecrou de serrage Geberit pour coude de chasse, pour réservoir apparent AP140 : Blanc alpin	1				10,23
240.434.00.1	Joint profilé Geberit	1	10			2,47
240.445.00.1	Kit dispositif d'interruption Geberit	1				85,16
240.457.00.1	Entraînement Geberit pour vidage excentrique, pour vidage de baignoire avec trop-plein, carré creux	1	5			16,87
240.458.00.1	Entraînement Geberit pour vidage excentrique, pour vidage de baignoire avec trop-plein	1	10			2,92
240.459.00.1	Matériel de fixation Geberit pour tête de trop-plein, pour vidages de baignoire avec actionnement rotatif, d52, 1994 -	1				10,74
240.460.00.1	Matériel de fixation Geberit pour tête de trop-plein, pour vidages de baignoire avec bouchon de bonde, d52, 1997 -	1				8,16
240.461.00.1	Joint à soufflet Geberit pour tête de trop-plein	1				3,51
240.464.06.1	Rallonge de tube de trop-plein, Geberit pour vidage de baignoire : Rg=40 x 1/8", Gris granit	1				15,80
240.506.00.1	Support de fixation Geberit 281 x 88 x 43 mm	1	5			7,99
240.507.00.1	Support de fixation Geberit pour réservoir à encastrer Twinline 8 cm	1				5,21
240.510.00.1	Bloc support Geberit UP130/110.800	1	5	20		12,39
240.511.00.1	Bloc support Geberit UP170/110.700/UP172	1	5	20		12,39
240.513.00.1	Cadre de fixation Geberit pour plaque de déclenchement Twinline	1				29,84
240.514.00.1	Protection antitorsion Geberit pour plaque de déclenchement Twinline	1	10			8,65
240.517.00.1	Vanne d'isolement Geberit pour commande d'urinoir	1				79,63
240.518.00.1	Cache de fermeture Geberit avec joint pour commande d'urinoir	1				22,62
240.519.00.1	Vanne pneumatique Geberit pour commande d'urinoir	1				163,59
240.520.00.1	Filtre Geberit pour commande d'urinoir, type Mambo, 2003-2015	1	10			6,77
240.521.00.1	Cadre de fixation Geberit pour commande d'urinoir Basic	1				50,22
240.522.00.1	Isolation électronique Geberit pour kit d'installation, pour commande d'urinoir Basic	1				15,54
240.523.00.1	Electrovanne Geberit, commande d'urinoir, HyTouch Radar, 1997-2004	1	10			197,06
240.530.00.1	Electrovanne Geberit, Commandes d'urinoir infrarouge, alimentation par pile, pour HyTronic Highline 1989 – 2001	1				350,87
240.531.00.1	Bloc d'alimentation électrique Geberit	1				165,87
240.533.00.1	Bloc support Geberit pour réservoir à encastrer Kappa 15 cm	1				16,09
240.534.00.1	Couvercle de boîtier de réservation Geberit pour commande d'urinoir	1				15,30
240.535.00.1	Pile Geberit au lithium, 9 V	1	10			39,35
240.556.00.1	Filtre Geberit en acier inoxydable, pour bonde de douche d62	1	10			5,54
240.559.00.1	Cloche Geberit avec bassin, pour réservoir à encastrer Twinline 8 cm	1	10			30,19
240.560.11.1	Plaque de fermeture Geberit en zinc moulé sous pression : Blanc alpin	1				135,90
240.560.21.1	Plaque de fermeture Geberit en zinc moulé sous pression : Chromé brillant	1				93,93
240.560.46.1	Plaque de fermeture Geberit en zinc moulé sous pression : Chromé mat	1				93,93
240.561.11.1	Plaque de fermeture Geberit en zinc moulé sous pression : Blanc alpin	1				159,19
240.561.46.1	Plaque de fermeture Geberit en zinc moulé sous pression : Chromé mat	1				108,83
240.565.00.1	Boulon de verrouillage rapide Geberit pour plaque de fermeture, pour commande d'urinoir	1	10			6,66
240.568.00.1	Tube plongeur Geberit et support	1				18,55
240.573.00.1	Releveur Geberit pour commande de WC à déclenchement pneumatique du rinçage, rinçage simple touche	1	5	20		20,81
240.574.00.1	Releveur Geberit pour commande de WC à déclenchement pneumatique du rinçage, rinçage double touche	1	10			20,81



PIÈCES DÉTACHÉES

Référence	Désignation	Conditionnement				Prix € HT
		1	2	3	4	
240.575.00.1	Capillaire pneumatique double Geberit, bleu	1				9,65
240.582.00.1	Boîtier à encastrer Geberit	1				23,31
240.583.00.1	Anneau de fixation Geberit pour bonde de douche	1				27,47
240.596.00.1	Robinet équerre Geberit 64 x 47 x 30 mm	1				26,58
240.609.00.1	Raccord union Geberit pour eurocône : d=20mm	1				14,04
240.616.00.1	Clip de rails système Geberit Duofix		10			6,23
240.618.00.1	Joint profilé Geberit	1				4,69
240.623.00.1	Contre-écrou Geberit laiton	1	10			7,68
240.624.00.1	Tube plongeur Geberit pour bonde de douche d52	1				15,26
240.637.00.1	Cloche Geberit avec bassin Kappa-15	1				54,73
240.638.00.1	Cloche Geberit Kappa-15	1	10		210	27,12
240.646.00.1	Cadre de fixation Geberit pour plaques de déclenchement Kappa et Artline	1				11,56
240.650.00.1	Coude de chasse 90° Geberit pour bâti-support pour urinoir	1				22,32
240.675.00.1	Mamelon de raccordement Geberit pour tuyau de chasse, pour urinoir Joly	1				34,03
240.712.00.1	Raccord union coudé Geberit de transition	1				18,03
240.750.21.1	Recouvrement de bonde Geberit avec bouchon : Chromé brillant	1	20			30,09
240.753.00.1	Vis de coupure Geberit pour robinetteries de lavabo types 85, 86, 185 et 186	1	100			10,79
240.771.00.1	Kit d'étanchéité Geberit pour robinet flotteur type 380	1	5	20		14,14
240.794.00.1	Soufflet Geberit pour poussoir pneumatique	1	10			5,42
240.797.00.1	Electrovanne Geberit, bistable, 3 W / 6 V	1				170,30
240.800.00.1	Jeu de vis Geberit pour siphon à encastrer (4 pc.)	1				6,13
240.802.00.1	Jeu de vis Geberit pour siphon à encastrer	1				6,73
240.803.00.1	Electrovanne Geberit, Commandes d'urinoir Radar, alimentation sur secteur, pour HyTronic Highline 1996 – 2008	1	5			93,16
240.815.00.1	Jeu de joints Geberit pour réservoir apparent AP123	1				3,40
240.840.00.1	Kit de transformation IR Geberit complet, pour commande d'urinoir, électronique, Highline	1				590,63
240.841.00.1	Kit de transformation IR Geberit avec plaque de fermeture, pour commande d'urinoir, électronique, Highline	1				699,29
240.847.00.1	Alimentation Geberit avec robinet équerre intégré, résistant à l'eau de mer	1				29,20
240.850.00.1	Kit de transformation Geberit IRB complet	1				717,46
240.860.00.1	Joint Geberit circonférentiel	1				6,18
240.865.00.1	Tuyau d'évacuation Geberit avec écrou de serrage : Aspect acier inox brossé	1				126,46
240.865.11.1	Tuyau d'évacuation Geberit avec écrou de serrage : Blanc alpin	1				12,40
240.865.21.1	Tuyau d'évacuation Geberit avec écrou de serrage : Chromé brillant	1				26,85
240.869.11.1	Plaque de fermeture Geberit en matière synthétique, pour siphon à encastrer pour lavabo : Blanc alpin	1				11,53
240.869.21.1	Plaque de fermeture Geberit en matière synthétique, pour siphon à encastrer pour lavabo : Chromé brillant	1				34,48
240.870.00.1	Vanne pneumatique Geberit pour commande d'urinoir	1				164,50
240.871.00.1	Joint d'étanchéité plat Geberit	1	10			3,92
240.885.00.1	Bride de fixation Geberit pour commande d'urinoir, alimentation à l'arrière	1				58,05
240.886.00.1	Bride de fixation Geberit pour commande d'urinoir, alimentation par le haut	1				51,72
240.887.00.1	Rondelle d'écartement Geberit d55 / 30 x 2,5	1				4,67
240.889.00.1	Filtre Geberit pour commande d'urinoir, alimentation par pile, alimentation en eau à l'arrière, 1999-	1	10			8,25
240.890.00.1	Vis d'étranglement Geberit pour robinet manuel de chasse, électronique, apparent	1				9,92
240.891.46.1	Boîtier de recouvrement Geberit: Chromé mat	1				54,43
240.893.00.1	Tube de chasse Geberit pour commande d'urinoir à déclenchement électronique du rinçage	1				25,63
240.894.00.1	Joint d'étanchéité plat Geberit pour commande d'urinoir à déclenchement électronique du rinçage	1	10			3,48
240.895.46.1	Cape pour boîtier de recouvrement Geberit : chromé mat	1				18,54
240.900.11.1	Kit de transformation Geberit urinoir IR 12/24 V : Blanc alpin	1				734,42
240.900.46.1	Kit de transformation Geberit urinoir IR 12/24 V : Chromé mat	1				650,11
240.919.00.1	Plaque de fermeture Geberit en acier inoxydable, pour siphon à encastrer pour lavabo	1				70,41

Référence	Désignation	Conditionnement				Prix € HT
		1	2	3	4	
240.922.00.1	Jeu de joints Geberit pour flexible à tresse métallique		5			7,67
240.923.00.1	Clip de fixation Geberit pour robinet flotteur type 380 UP300/UP320	1				8,81
240.925.00.1	Broche Geberit pour robinet équerre 129 x 83 x 20 mm	1				14,67
240.931.00.1	Boîtier de réservation Geberit	1				14,27
240.938.00.1	Kit de rallonge Geberit pour réservoirs à encastrer Sigma, Omega et Kappa	1	10	60		26,64
240.942.00.1	Coude de raccordement Geberit pour WC : H=22.5cm	1				16,11
240.948.00.1	Console Geberit avec levier de déclenchement, pour réservoir apparent AP140, rinçage interrompable	1				29,37
240.952.00.1	Cartouche Geberit avec mitigeur, pour robinetterie à fermeture automatique type 26	1				274,44
240.953.00.1	Mitigeur Geberit pour robinetterie à fermeture automatique type 26	1				165,11
240.954.00.1	Cartouche de mitigeur Geberit sans mitigeur, pour robinetterie à fermeture automatique type 26	1				226,79
240.955.00.1	Filtre panier Geberit pour robinetterie à fermeture automatique type 26	1				35,43
240.966.11.1	Plaque de fermeture Geberit en matière synthétique : Blanc alpin	1				58,53
240.966.46.1	Plaque de fermeture Geberit en matière synthétique : Chromé mat	1				76,34
240.973.00.1	Electrovanne Geberit, Commandes d'urinoir à déclenchement électronique du rinçage, alimentation par pile, alimentation en eau à l'arrière 1999-	1				175,98
240.985.00.1	Cadre de fixation Geberit pour commande d'urinoir	1				159,19
240.988.00.1	Support de levier Geberit pour réservoir apparent AP128, rinçage double touche	1				13,38
240.989.00.1	Flexible à tresse métallique Geberit DN8 L300	1				14,13
240.990.00.1	Ecrou de serrage Geberit	1				8,19
240.992.00.1	Support de levier Geberit pour réservoir apparent AP129	1				15,92
240.998.00.1	Plaque de fermeture Geberit en acier inoxydable, pour siphon à encastrer pour appareils	1				55,96
241.017.00.1	Fer plat encoché Geberit avec vis	1				9,94
241.019.11.1	Plaque de fermeture Geberit en matière synthétique, pour siphon à encastrer pour lavabo: Blanc alpin 367 x 128 x 27 mm	1				71,38
241.059.00.1	Jeu de tiges filetées Geberit M10 (2 pc.)	1				14,07
241.060.00.1	Support de filtre Geberit avec vis d'étranglement, pour commande d'urinoir à déclenchement électronique du rinçage	1				20,94
241.061.00.1	Raccord fileté Geberit pour commande d'urinoir	1	5			16,05
241.063.00.1	Kit de clapets antiretour Geberit G 3/8", avec filtre panier (2 pc.)	1				39,35
241.067.16.1	Coude de raccordement Geberit pour bidet	1				14,17
241.149.00.1	Bloc d'alimentation électrique Geberit	1				108,73
241.150.00.1	Mécanisme de relevage Geberit avec servomoteur pour commande de WC, électronique	1				159,55
241.151.00.1	Module électronique Geberit pour commande de WC électronique	1				294,33
241.156.00.1	Mécanisme de relevage Geberit et électronique, bouton, pour commande de WC, électronique	1				373,36
241.161.00.1	Couvercle Geberit de boîte de dérivation à encastrer	1				15,62
241.162.00.1	Plaque de fermeture Geberit Mambo	1				96,37
241.167.00.1	Etrier Geberit pour mécanismes de chasse	1	5			11,62
241.168.21.1	Poignée de mitigeur Geberit pour robinetterie de lavabo type 60 : Chromé brillant	1				5,79
241.170.00.1	Support de fixation Geberit 320 x 83 x 66 mm	1				5,75
241.199.11.1	Poussoir Geberit pour commande de WC à déclenchement pneumatique du rinçage, rinçage simple touche : Blanc alpin	1	10			43,28
241.199.21.1	Poussoir Geberit pour commande de WC à déclenchement pneumatique du rinçage, rinçage simple touche : Chromé brillant	1	10			41,36
241.285.00.1	Bloc support Geberit Unica/UP700	1	5			7,68
241.286.00.1	Clip de fixation Geberit pour robinet flotteur type 380 Unica	1				3,59
241.288.00.1	Flexible de raccordement Geberit pour réservoir à encastrer Unica, 2003-2010	1				12,30
241.289.00.1	Flexible de raccordement Geberit pour réservoir à encastrer Unica, PVC, 2003-2010	1				24,33
241.291.00.1	Joint d'étanchéité plat Geberit pour cloche	1	10	100		2,24
241.292.00.1	Support de fixation Geberit pour réservoir à encastrer 8 cm	1				5,65
241.293.00.1	Joint profilé Geberit pour bassin 76 x 68 x 17 mm	1	10			2,75
241.294.00.1	Coude de chasse Geberit avec guide coude de chasse d=56 cm, L=5,2 cm	1	10			19,04



PIÈCES DÉTACHÉES

Référence	Désignation	Conditionnement				Prix € HT
		1	2	3	4	
241.295.00.1	Jeu de ressorts Geberit pour plaque de déclenchement (10 pc.)	1				5,28
241.302.00.1	Boîtier électrique Geberit à encastrer pour transformateur	1				29,40
241.303.00.1	Plaque de protection Geberit pour commande de WC à déclenchement électronique du rinçage	1				9,92
241.324.00.1	Robinet équerre Geberit, résistant à l'eau de mer	1				23,44
241.350.00.1	Joint d'étanchéité plat Geberit 110 x 110 x 15 mm	1	10			4,74
241.351.00.1	Kit de raccordement d'eau Geberit pour commande d'urinoir à déclenchement électronique du rinçage	1				122,59
241.353.00.1	Cartouche de mitigeur Geberit pour eau froide et eau mixte, pour robinetterie à fermeture automatique type 26	1				298,66
241.382.00.1	Vis à tête fraisée Geberit pour siphon à encastrer pour lavabo	1				3,46
241.402.00.1	Tube plongeur Geberit avec étrier et joint torique	1				14,04
241.403.00.1	Jeu de joints Geberit circonférentiels	1				12,33
241.413.21.1	Poussoir Geberit pour commande de WC à déclenchement pneumatique du rinçage, rinçage double touche, à blocage: Chromé brillant	1				56,54
241.417.21.1	Corps de robinet Geberit sans mousseur, pour robinetterie de lavabo type 60 : Chromé brillant	1				244,98
241.418.21.1	Corps de robinet Geberit avec mousseur, pour robinetterie de lavabo type 60 : Chromé brillant	1				244,98
241.472.00.1	Cloche Geberit avec bassin UP130/UP182	1			200	26,57
241.476.00.1	Module électronique Geberit pour commande de WC électronique	1				369,47
241.478.00.1	Optique infrarouge Geberit pour commande de WC à déclenchement électronique du rinçage	1				24,91
241.485.00.1	Kit tige de déclenchement Geberit avec vis, pour réservoir à encastrer type UPpowerflush	1				14,35
241.486.00.1	Flexible à tresse métallique Geberit avec bouchon de protection, pour réservoir à encastrer type UPpowerflush	1				57,87
241.487.00.1	Joint torique Geberit 103 x 93 x 12 mm	1				17,36
241.489.00.1	Jeu de joints Geberit	1				35,32
241.498.00.1	Mécanisme de relevage Geberit et électronique, radio, pour commande de WC, électronique	1				679,56
241.499.00.1	Servomoteur Geberit pour réservoir à encastrer type UPpowerflush	1				358,25
241.506.00.1	Evacuation Geberit complète	1				45,16
241.507.11.1	Rosace murale Geberit enfoncée : d=32mm, Blanc alpin	1				27,84
241.507.21.1	Rosace murale Geberit enfoncée : d=32mm, Chromé brillant	1				30,26
241.508.11.1	Rosace murale Geberit enfoncée : d=40mm, Blanc alpin	1	10			10,60
241.508.21.1	Rosace murale Geberit enfoncée : d=40mm, Chromé brillant	1	10			17,91
241.520.00.1	Etrier de collier Geberit Duofix	1				34,69
241.522.00.1	Boîtier de réservation pour bâti-support Geberit Duofix pour WC suspendu, adaptable en hauteur	1				93,21
241.526.00.1	Robinet équerre Geberit 70 x 40 x 35 mm	1				17,14
241.549.00.1	Plaque de fermeture Geberit pour commande de WC	1				629,73
241.630.00.1	Fiche de raccordement électrique Geberit 230 V, pour robinetteries de lavabo types 85, 86, 185 et 186	1				34,88
241.641.00.1	Cadre de grille Geberit avec anneau de compensation	1				22,48
241.645.21.1	Corps de robinet Geberit avec ouverture, pour robinetterie de lavabo type 85	1				194,13
241.646.21.1	Corps de robinet Geberit sans ouverture, pour robinetterie de lavabo type 85	1				194,13
241.647.21.1	Corps de robinet Geberit avec ouverture, pour robinetterie de lavabo type 86	1				218,03
241.648.21.1	Corps de robinet Geberit sans ouverture, pour robinetterie de lavabo type 86	1				218,03
241.649.00.1	Matériel de fixation Geberit pour robinetteries de lavabo types 85, 86, 185 et 186	1				21,96
241.652.21.1	Couvercle frontal Geberit pour robinetteries de lavabo types 85 et 86	1				81,76
241.654.00.1	Bague design Geberit pour robinetteries de lavabo types 86 et 186	1				2,10
241.655.00.1	Indicateur de température Geberit pour robinetteries de lavabo types 85-88, 185 et 186	1	5			2,38
241.656.00.1	Module électronique Geberit pour robinetteries de lavabo types 85 et 86	1				155,99
241.657.00.1	Kit de module électronique Geberit pour robinetterie de lavabo type 87	1				170,30
241.658.00.1	Kit de module électronique Geberit pour robinetterie de lavabo type 88	1				170,30
241.659.00.1	Kit de supports magnétiques Geberit pour robinetteries de lavabo types 87 et 88	1				51,06

Référence	Désignation	Conditionnement				Prix € HT
		1	2	3	4	
241.660.21.1	Kit de poignée de mitigeur Geberit pour robinetteries de lavabo types 87 et 88 : Chromé brillant	1				35,90
241.661.21.1	Corps de robinet Geberit sans ouverture, pour robinetterie de lavabo type 87 : Chromé brillant	1				409,38
241.662.21.1	Corps de robinet Geberit sans ouverture, pour robinetterie de lavabo type 88 : Chromé brillant	1				409,38
241.663.21.1	Corps de robinet Geberit avec ouverture, pour robinetterie de lavabo type 87 : Chromé brillant	1				449,30
241.664.21.1	Corps de robinet Geberit avec ouverture, pour robinetterie de lavabo type 88 : Chromé brillant	1				449,30
241.665.00.1	Ecrou à baïonnette Varox Geberit, pour robinetteries de lavabo types 87 et 88	1				27,88
241.666.00.1	Kit de clapets antiretour Geberit pour robinetteries de lavabo types 87 et 88	1				30,86
241.670.00.1	Mamelon de raccordement Geberit pour robinet flotteur type 380	1				14,07
241.671.00.1	Filtre à cheveux Geberit pour douche de plain pied, 2007-2019	1				63,43
241.672.00.1	Bloc d'alimentation Geberit pour robinetteries de lavabo types 85-88, 185 et 186	1				101,45
241.682.00.1	Axe de levier Geberit pour raccordement de lavabo Clou, longueur 30 cm	1				7,58
241.684.00.1	Tirage à câble avec poignée rotative Geberit, pour raccordement de lavabo Clou	1				91,42
241.686.00.1	Joint de trop-plein Geberit pour raccordement de lavabo Clou	1				7,02
241.687.00.1	Couvercle de ventilation Geberit pour raccordement de lavabo Clou	1				10,16
241.688.00.1	Poignée rotative Geberit : Mat	1				11,94
241.688.20.1	Poignée rotative Geberit : Poli	1				27,84
241.692.00.1	Bloc d'alimentation à encastrer Geberit pour robinetterie de lavabo type 60	1				171,95
241.696.00.1	Adaptateur Geberit de gaine de protection 88 x 57 x 53 mm	1				5,58
241.712.16.1	Joint profilé Geberit pour vidage de baignoire à déclenchement par pression PushControl : Noir	1				4,13
241.713.11.1	Bride Geberit avec bague de serrage, pour vidage de baignoire à déclenchement par pression PushControl : Blanc alpin	1				15,36
241.713.21.1	Bride Geberit avec bague de serrage, pour vidage de baignoire à déclenchement par pression PushControl : Chromé brillant	1				16,13
241.713.45.1	Bride Geberit avec bague de serrage, pour vidage de baignoire à déclenchement par pression PushControl : Doré	1				260,02
241.713.46.1	Bride Geberit avec bague de serrage, pour vidage de baignoire à déclenchement par pression PushControl : Chromé mat	1				13,49
241.803.00.1	Traverse Geberit Duofix pour robinetterie sur gorge	1				13,86
241.804.00.1	Traverse Geberit Duofix pour robinetterie murale	1				30,20
241.807.00.1	Contre-écrou pour fixation murale Geberit Duofix		10			5,42
241.826.00.1	Boîtier de réservation Geberit pour réservoir à encastrer Sigma, longueur 9 cm	1		20		10,57
241.829.00.1	Bloc support Geberit pour réservoir à encastrer Sigma 12 cm	1				6,63
241.846.00.1	Tube plongeur Geberit rond	1				12,06
241.848.00.1	Entonnoir d'entrée Geberit avec cadre de grille : gris granit	1				14,04
241.849.00.1	Entonnoir d'entrée Geberit avec cadre de grille	1				24,42
241.857.00.1	Contre-écrou Geberit synthétique	1	10			4,14
241.858.00.1	Cloche Geberit avec bassin Delta 12 cm 2005-	1	10		160	18,62
241.860.00.1	Joint profilé Geberit	1				5,32
241.868.00.1	Joint profilé Geberit pour bassin 67 x 67 x 11 mm		5			2,06
241.879.00.1	Alimentation Geberit pour tuyaux en PEX, avec robinet équerre intégré	1				51,87
241.887.21.1	Poussoir et rosace Geberit : Chromé brillant	1				88,05
241.921.11.1	Plaque de fermeture Geberit Samba : Blanc alpin	1				143,16
241.921.21.1	Plaque de fermeture Geberit Samba : Chromé brillant	1				119,29
241.921.46.1	Plaque de fermeture Geberit Samba : Chromé mat	1				108,83
241.922.11.1	Plaque de fermeture Geberit Bolero : Blanc alpin	1				143,16
241.922.21.1	Plaque de fermeture Geberit Bolero : Chromé brillant	1				108,83
241.922.46.1	Plaque de fermeture Geberit Bolero : Chromé mat	1				134,21
241.923.FW.1	Plaque de fermeture Geberit Mambo : Brossé	1				101,45
241.924.11.1	Plaque de fermeture Geberit Tango : Blanc alpin	1				127,07
241.924.21.1	Plaque de fermeture Geberit Tango : Chromé brillant	1				108,83
241.924.46.1	Plaque de fermeture Geberit Tango : Chromé mat	1				108,83



PIÈCES DÉTACHÉES

Référence	Désignation	Conditionnement				Prix € HT
		1	2	3	4	
241.925.KH.1	Plaque de fermeture Geberit type 10 : chromé brillant, chromé mat	1				96,44
241.925.KJ.1	Plaque de fermeture Geberit type 10 : blanc, chromé brillant	1				127,07
241.925.KK.1	Plaque de fermeture Geberit type 10 : blanc, doré	1				223,68
241.925.KL.1	Plaque de fermeture Geberit type 10 : blanc, chromé mat	1				223,68
241.925.KM.1	Plaque de fermeture Geberit type 10 : noir, chromé brillant	1				143,16
241.925.KN.1	Plaque de fermeture Geberit type 10 : chromé mat, chromé brillant	1				223,68
241.925.SN.1	Plaque de fermeture Geberit type 10 : brossé, poli	1				128,14
241.926.GH.1	Plaque de fermeture Geberit type 50 : Chromé, brossé	1				127,07
241.926.QB.1	Plaque de fermeture Geberit type 50 : Or rouge / Brossé	1				419,53
241.926.QD.1	Plaque de fermeture Geberit type 50 : Noir chromé / Brossé	1				419,53
241.926.QF.1	Plaque de fermeture Geberit type 50 : Laiton / Brossé	1				419,53
241.930.00.1	Boîtier de réservation Geberit pour trappe de visite, avec couvercle	1				5,87
241.931.00.1	Jeu de boulons d'écartement Geberit (4 pc.)	1				3,48
241.932.00.1	Filtre panier Geberit	1	10			3,48
241.933.00.1	Vis d'étranglement Geberit	1				24,68
241.934.00.1	Etranglement Geberit pour commande d'urinoir à déclenchement électronique du rinçage 2009-	1				72,63
241.935.00.1	Vanne pneumatique Geberit pour urinoir	1				172,29
241.936.00.1	Jeu de buses Geberit, blanches	1				18,00
241.941.00.1	Capteur électronique Geberit	1				412,12
241.942.00.1	Cadre de fixation Geberit vertical	1				21,34
241.943.00.1	Cadre de fixation Geberit horizontal	1				18,00
241.944.00.1	Bloc d'alimentation électrique Geberit	1				72,63
241.945.00.1	Compartiment à pile Geberit pour commande d'urinoir à déclenchement électronique du rinçage, alimentation par pile	1				12,00
241.946.00.1	Electrovanne Geberit pour commande d'urinoir électronique, plaque de fermeture 13 x 13 cm, pour bâti-support, arrivée d'eau vissée 2018	1				106,95
241.947.00.1	Borne de raccordement Geberit avec couvercle	1				4,71
241.983.00.1	Joint profilé Geberit	1				3,37
241.995.00.1	Raccord à joint américain Geberit	1				5,14
241.997.00.1	Bride de serrage Geberit avec joint profilé pour bonde de douche d90	1				21,26
242.019.00.1	Vis à tête fraisée bombée Geberit	1				4,13
242.022.00.1	Boîtier à encastrer Geberit pour siphon à encastrer pour lavabo	1				17,73
242.033.00.1	Fiche de raccordement électrique Geberit 230 V, pour robinetterie de lavabo type 60	1				86,41
242.036.00.1	Electrovanne Geberit pour robinetteries de lavabo types 60 et 80-86	1				215,93
242.037.00.1	Module électronique Geberit pour robinetterie de lavabo type 60	1	75			348,79
242.038.00.1	Vis de coupure Geberit pour robinetterie de lavabo type 60	1				6,66
242.039.00.1	Traverse d'alimentation Geberit di32, pour bâti-support pour urinoir	1				15,54
242.045.00.1	Jeu de tiges filetées Geberit pour urinoir (2 pc.)	1	10			17,21
242.047.00.1	Traverse Geberit avec collier d59/64 pour urinoir	1				17,65
242.068.00.1	Console Geberit pour réservoir apparent AP121	1				17,83
242.079.92.1	Couvercle de protection Geberit pour grille fentes 15 x 15 cm : Jaune	1				8,16
242.082.21.1	Kit d'évacuation Geberit pour raccordement d'évier avec trop-plein et actionnement rotatif : Chromé brillant	1				63,43
242.083.00.1	Kit de trop-plein Geberit pour siphon pour évier	1				40,21
242.084.00.1	Embout cannelé équerre Geberit pour siphon d'évier	1				14,04
242.096.11.1	Té Geberit avec écrou de serrage : d=40mm, G=1 1/4", d1=19 / 23mm, Blanc alpin	1				10,60
242.097.11.1	Raccord en té Geberit avec écrou de serrage : d=40mm, Blanc alpin	1				14,04
242.098.11.1	Coude fileté Geberit : d=40mm, Blanc alpin	1				5,14
242.099.11.1	Coude fileté Geberit : d=32mm, Blanc alpin	1				5,14
242.103.11.1	Embranchement 88,5° Geberit : d=40mm, Blanc alpin	1				8,91
242.105.11.1	Raccord en té Geberit avec embout cannelé équerre : d=40mm, G=1 1/4", d1=19 / 23mm, Blanc alpin	1				14,04
242.111.11.1	Ecrou de serrage Geberit avec joint de compression : d=32mm, Blanc alpin	1				5,14
242.117.00.1	Boîtier de raccordement Geberit avec trop-plein, pour raccordement de lavabo Clou	1				16,96
242.127.00.1	Bloc vanne Geberit pour robinetteries de lavabo types 87 et 88, avec mitigeur et poignée	1				579,82
242.128.00.1	Bloc vanne Geberit pour robinetteries de lavabo types 87 et 88, avec mitigeur	1				579,82

Référence	Désignation	Conditionnement				Prix € HT
		1	2	3	4	
242.129.00.1	Bloc vanne Geberit pour robinetteries de lavabo types 87 et 88, sans mitigeur	1				531,29
242.130.00.1	Mamelon de raccordement Geberit droit, pour commande d'urinoir	1				39,55
242.131.00.1	Mamelon de raccordement Geberit coudé, pour commande d'urinoir	1				34,41
242.152.00.1	Etrier de retenue Geberit avec sonde pour commande d'urinoir à déclenchement électronique du rinçage, alimentation sur réseau, dissimulées 2009-, 125 x 128 x 40 mm	1				151,00
242.153.00.1	Etrier de retenue Geberit avec sonde pour commande d'urinoir à déclenchement électronique du rinçage, alimentation sur réseau, dissimulées 2009- 126 x 146 x 53 mm	1				13,37
242.154.00.1	Module électronique Geberit	1				572,81
242.155.00.1	Cache de protection anti-éclaboussures Geberit	1				15,23
242.156.00.1	Kit de fermeture à baïonnette Geberit avec joint à lèvres, pour commande d'urinoir	1				2,32
242.195.00.1	Tuyau de chasse Geberit pour urinoir, long	1				45,21
242.205.00.1	Jeu de capuchons en caoutchouc Geberit pour kit de finition en acier inoxydable	1				64,32
242.207.00.1	Jeu de capuchons en caoutchouc Geberit pour kit de finition à carreler (8 pc.)	1				64,32
242.208.00.1	Jeu de capuchons en caoutchouc Geberit pour kit de finition individuel (8 pc.)	1				64,32
242.209.00.1	Tuyau de chasse Geberit pour commande d'urinoir dissimulée 314 x 195 x 45 mm	1				172,52
242.210.00.1	Traverse Geberit avec collier d56/52 pour urinoir	1				71,38
242.214.00.1	Jeu de joints Geberit : d=32mm	1	10			4,13
242.215.00.1	Jeu de joints Geberit : d=56mm	1				3,94
242.239.11.1	Embranchement 45° Geberit : Blanc alpin	1				15,98
242.240.00.1	Support de pile Geberit pour robinetteries de lavabo types 185 et 186	1				21,74
242.241.00.1	Flexible à tresse métallique Geberit pour eau chaude, pour robinetteries de lavabo types 185 et 186	1				18,36
242.242.00.1	Flexible à tresse métallique Geberit pour eau froide, pour robinetteries de lavabo types 185 et 186	1				18,36
242.243.00.1	Corps de robinet Geberit avec ouverture, pour robinetterie de lavabo type 185	1				222,26
242.244.00.1	Corps de robinet Geberit sans ouverture, pour robinetterie de lavabo type 185	1	10			222,26
242.245.00.1	Corps de robinet Geberit avec ouverture, pour robinetterie de lavabo type 186	1				222,26
242.246.00.1	Corps de robinet Geberit sans ouverture, pour robinetterie de lavabo type 186	1	10			222,26
242.247.00.1	Kit mitigeur Geberit pour robinetteries de lavabo types 185 et 186	1				35,31
242.248.00.1	Kit de poignée de mitigeur Geberit pour robinetterie de lavabo type 185	1				40,28
242.249.00.1	Kit de poignée de mitigeur Geberit pour robinetterie de lavabo type 186	1				40,28
242.250.00.1	Kit joint d'étanchéité et clapet anti-retour Geberit pour robinetteries de lavabo types 185 et 186	1				7,18
242.251.00.1	Module électronique Geberit pour robinetteries de lavabo types 185 et 186	1	50			178,48
242.266.00.1	Electrovanne Geberit pour robinetteries de lavabo types 185 et 186	1				194,86
242.267.00.1	Cloche Geberit avec bassin UP172	1				27,50
242.268.00.1	Cloche Geberit UP172	1				22,34
242.310.00.1	Godet pour réduction du volume de chasse Geberit, pour réservoir à encastrer	1				18,96
242.343.00.1	Déclenchement à distance Geberit du rinçage simple touche : Chromé	1				278,86
242.343.21.1	Déclenchement à distance Geberit du rinçage simple touche : Chromé brillant	1				482,62
242.344.00.1	Déclenchement à distance Geberit du rinçage double touche : Chromé	1				278,86
242.344.21.1	Déclenchement à distance Geberit du rinçage double touche : Chromé brillant	1				482,62
242.367.00.1	Cadre visible Geberit pour élément de douche	1				10,18
242.370.00.1	Tube plongeur Geberit pour élément de douche	1				16,87
242.374.00.1	Filtre à cheveux Geberit pour douche Geberit Uniflex pour montage en angle, 2010-2013	1				6,57
242.380.21.1	Kit poussoir Geberit pour commande de WC à déclenchement pneumatique du rinçage, rinçage double touche : Chromé brillant	1				105,59
242.386.TA.1	Couvercle de réservoir pour panneau sanitaire Geberit Monolith pour WC : Aluminium brossé	1				157,20
242.387.00.1	Levier de déclenchement avec console, pour panneau sanitaire Geberit Monolith pour WC	1				10,07
242.390.11.1	Coude de chasse pour panneau sanitaire Geberit Monolith pour WC : Blanc alpin	1				33,51
242.392.00.1	Guide d'eau Geberit avec joint torique, pour robinetterie de lavabo type 60	1				6,55
242.414.00.1	Robinet équerre Geberit 90 x 47 x 40 mm	1	5			11,87



PIÈCES DÉTACHÉES

Référence	Désignation	Conditionnement				Prix € HT
		1	2	3	4	
242.416.00.1	Cloche Geberit Sigma-8	1				16,14
242.417.00.1	Bloc support Geberit pour réservoir à encastrer 8 cm Sigma	1				7,39
242.424.00.1	Mécanisme de relevage Geberit, pour commande de WC, électronique, pour réservoir à encastrer Sigma 8 cm	1				168,02
242.425.00.1	Cadre de fixation Geberit pour plaque de déclenchement Mambo, 2005 - 2015	1				13,55
242.443.00.1	Tuyau de chasse Geberit pour commande d'urinoir dissimulée 496 x 101 x 66 mm	1				53,47
242.480.00.1	Matériel de fixation pour habillage frontal, pour module sanitaire Geberit Monolith	1				21,46
242.484.00.1	Limiteur de débit Geberit pour commande d'urinoir à déclenchement électronique ou pneumatique du rinçage	1	10			9,59
242.486.00.1	Ressorts Geberit pour couvercle de réservoir (2 pc.)	1				13,99
242.489.00.1	Adaptateur Geberit de gaine de protection 115 x 75 x 53 mm	1				43,75
242.506.00.1	Clapet anti-retour Geberit		2			11,50
242.519.00.1	Kit tige filetée Geberit pour canivelle de douche (8 pc.)	1				5,84
242.548.00.1	Rosace Geberit pour poussoir à main, pour commande de WC à déclenchement pneumatique du rinçage	1				11,51
242.554.00.1	Matériel de fixation Geberit pour robinetterie de lavabo type 60	1				10,20
242.562.00.1	Joint torique Geberit		10			7,02
242.571.00.1	Générateur Geberit	1				126,65
242.572.22.1	Mitigeur dissimulé Geberit : Nickelé	1				155,01
242.573.00.1	Commande de bloc générateur Geberit, pour robinetteries de lavabo	1				240,47
242.589.00.1	Cadre de fixation Geberit pour plaque de déclenchement Mambo, se monte sans outils, 2003 - 2010	1	16			459,99
242.591.00.1	Cadre de fixation Geberit pour plaque de déclenchement Mambo, se monte sans outils, 2003 - 2013	1	16			127,07
242.593.00.1	Cadre de fixation Geberit pour plaque de déclenchement Mambo pour réservoir UPpowerflush, se monte sans outils, 2006 - 2013	1	50			370,28
242.617.00.1	Cadre de fixation Geberit pour plaque de déclenchement Sigma80	1				53,65
242.670.00.1	Rallonge pour mécanisme de chasse, pour panneau sanitaire Geberit Monolith pour WC, 114 cm	1				16,47
242.682.00.1	Adaptateur Geberit pour vidage de baignoire à déclenchement par pression PushControl, pour passage de bonde ø 90 mm	1				126,35
242.691.06.1	Embout cannelé équerre Geberit : Gris granit	1	10	50		2,33
242.698.00.1	Coude de chasse Geberit	1				19,65
242.703.SI.1	Trappe de visite pour robinetteries murales, pour panneau sanitaire Geberit Monolith pour lavabo : Blanc / Verre	1				145,43
242.703.SJ.1	Trappe de visite pour robinetteries murales, pour panneau sanitaire Geberit Monolith pour lavabo : Noir / Verre	1				145,43
242.703.SQ.1	Trappe de visite pour robinetteries murales, pour panneau sanitaire Geberit Monolith pour lavabo : Chocolat / Verre	1				145,43
242.703.TG.1	Trappe de visite pour robinetteries murales, pour panneau sanitaire Geberit Monolith pour lavabo : Sable / Verre	1				145,43
242.704.SI.1	Trappe de visite pour robinetteries sur gorge, pour panneau sanitaire Geberit Monolith pour lavabo : Blanc / Verre	1				145,43
242.704.SJ.1	Trappe de visite pour robinetteries sur gorge, pour panneau sanitaire Geberit Monolith pour lavabo : Noir / Verre	1				145,43
242.704.SQ.1	Trappe de visite pour robinetteries sur gorge, pour panneau sanitaire Geberit Monolith pour lavabo : Chocolat / Verre	1				145,43
242.704.TG.1	Trappe de visite pour robinetteries sur gorge, pour panneau sanitaire Geberit Monolith pour lavabo : Sable / Verre	1				145,43
242.726.11.1	Siphon en tube coudé pour panneau sanitaire Geberit Monolith pour bidet : Blanc alpin	1				50,89
242.762.21.1	Tête de robinet Geberit pour robinetterie à fermeture automatique type 26, sans mitigeur : Chromé brillant	1				96,20
242.763.21.1	Tête de robinet Geberit pour robinetterie à fermeture automatique type 26, avec mitigeur : Chromé brillant	1				96,20
242.770.00.1	Electrovanne Geberit pour commandes d'urinoir à déclenchement électronique du rinçage, alimentation sur réseau, Basic, 2013	1				128,14

Référence	Désignation	Conditionnement				Prix € HT
		1	2	3	4	
242.771.00.1	Limiteur de débit Geberit	1				7,38
242.772.00.1	Joint profilé Geberit	1				12,65
242.773.00.1	Joint d'étanchéité Geberit	1				12,65
242.774.00.1	Transformateur Geberit avec adaptateur	1				90,81
242.775.00.1	Capteur électronique Geberit avec adaptateur	1				291,32
242.789.00.1	Etranglement Geberit pour commande d'urinoir à déclenchement pneumatique du rinçage, Basic 2013-	1				65,04
242.790.00.1	Vanne pneumatique Geberit pour urinoir	1				128,14
242.820.00.1	Releveur à asservissement hydraulique Geberit	1				245,08
242.821.11.1	Plaque de fermeture Geberit type 01 : Blanc alpin	1				115,71
242.821.21.1	Plaque de fermeture Geberit type 01 : Chromé brillant	1				115,71
242.821.46.1	Plaque de fermeture Geberit type 01 : Chromé mat	1				115,71
242.870.00.1	Compartiment à pile Geberit pour commande de WC	1				135,82
242.871.00.1	Cadre de fixation Geberit pour plaque de déclenchement Sigma10	1				120,57
242.886.00.1	Fourreau Geberit avec embranchement, à partir de 2020	1			360	11,52
242.888.00.1	Fourreau Geberit avec embranchement, mi-2013 à 2019	1				13,39
242.914.00.1	Support de pile Geberit pour robinetteries de lavabo types 87 et 88	1				23,39
242.916.00.1	Flexible à tresse métallique Geberit DN6 L450	1				17,74
242.917.00.1	Flexible à tresse métallique Geberit DN6 L310	1				17,74
242.918.00.1	Raccord Geberit avec filetage femelle	1				26,52
242.919.00.1	Raccord Geberit avec filetage mâle	1				37,50
242.935.00.1	Rosace Geberit pour commandes de WC avec capteur infrarouge	1				67,57
242.935.21.1	Rosace Geberit pour commandes de WC avec capteur infrarouge : Chromé brillant	1				74,95
242.939.00.1	Ecrou Geberit pour commandes déportées types 01, 10 et 70	1				11,50
242.942.00.1	Filtre à cheveux Geberit pour évacuation murale pour douche	1				5,37
242.961.11.1	Rosace Geberit pour déclenchement à distance type 01, poussoir à encastrer : Blanc alpin	1				13,37
242.961.21.1	Rosace Geberit pour déclenchement à distance type 01, poussoir à encastrer : Chromé brillant	1				20,26
242.961.46.1	Rosace Geberit pour déclenchement à distance type 01, poussoir à encastrer : Chromé mat	1				20,26
242.962.11.1	Rosace Geberit pour déclenchement à distance type 01, poussoir pour meuble : Blanc alpin	1				11,50
242.962.21.1	Rosace Geberit pour déclenchement à distance type 01, poussoir pour meuble : Chromé brillant	1				17,11
242.962.46.1	Rosace Geberit pour déclenchement à distance type 01, poussoir pour meuble : Chromé mat	1				17,11
242.963.KH.1	Rosace Geberit pour déclenchement à distance type 10, poussoir à encastrer : chromé brillant, chromé mat	1				26,52
242.963.KJ.1	Rosace Geberit pour déclenchement à distance type 10, poussoir à encastrer : blanc, chromé brillant	1				26,52
242.963.KK.1	Rosace Geberit pour déclenchement à distance type 10, poussoir à encastrer : blanc, doré	1				103,27
242.963.KM.1	Rosace Geberit pour déclenchement à distance type 10, poussoir à encastrer : noir, chromé brillant	1				26,52
242.963.KN.1	Rosace Geberit pour déclenchement à distance type 10, poussoir à encastrer : chromé mat, chromé brillant	1				26,52
242.964.KH.1	Rosace Geberit pour déclenchement à distance type 10, poussoir pour meuble : chromé brillant, chromé mat	1				26,52
242.964.KJ.1	Rosace Geberit pour déclenchement à distance type 10, poussoir pour meuble : blanc, chromé brillant	1				26,52
242.964.KK.1	Rosace Geberit pour déclenchement à distance type 10, poussoir pour meuble : blanc, doré	1				103,27
242.964.KM.1	Rosace Geberit pour déclenchement à distance type 10, poussoir pour meuble : noir, chromé brillant	1				26,52
242.964.KN.1	Rosace Geberit pour déclenchement à distance type 10, poussoir pour meuble : chromé mat, chromé brillant	1				26,52
242.965.00.1	Bague de fixation Geberit pour déclenchement à distance type 01, poussoir apparent	1				20,26



PIÈCES DÉTACHÉES

Référence	Désignation	Conditionnement				Prix € HT
		1	2	3	4	
242.968.00.1	Alimentation électrique Geberit standard 230 V / 4,1 V / 50 Hz	1				99,56
242.969.00.1	Logement de bloc d'alimentation pour panneau sanitaire Geberit Monolith Plus pour WC	1				145,57
242.970.00.1	Partie supérieure de l'aspiration des odeurs Geberit, avec servomoteur	1				219,63
242.971.00.1	Partie inférieure de l'aspiration des odeurs Geberit	1				73,69
242.972.TA.1	Couvercle de réservoir pour panneau sanitaire Geberit Monolith Plus pour WC : Aluminium brossé	1				559,79
242.975.11.1	Embout d'étrier Geberit pour mécanisme de chasse : Blanc alpin	1	300			2,18
242.999.00.1	Filtre alvéolé céramique Geberit type 3	1				44,84
243.005.00.1	Robinet d'arrêt Geberit	1				107,35
243.007.00.1	Mamelon Geberit	1				7,69
243.008.00.1	Manchette Geberit	1	10			7,40
243.009.00.1	Transformateur Geberit pour urinoir	1				116,12
243.012.00.1	Piston d'arrêt Geberit pour commande d'urinoir, pour Highline	1	10			10,72
243.013.00.1	Filtre Geberit pour commande d'urinoir, type HighLine, 1994-	1				16,73
243.014.00.1	Système magnétique Geberit	1				47,49
243.042.16.1	Jeu de boulons de fixation en matière synthétique, pour habillage latéral Geberit Monolith (2 pc.) : Noir	1				7,81
243.042.JF.1	Jeu de boulons de fixation en matière synthétique, pour habillage latéral Geberit Monolith (2 pc.) : Gris perle nacré	1				7,81
243.047.00.1	Cadre de fixation Geberit pour commande d'urinoir à déclenchement pneumatique du rinçage, plaque de déclenchement Highline	1				52,48
243.061.00.1	Finition de profilé Geberit pour profilé collecteur	1				17,11
243.088.00.1	Clip de fixation Geberit pour robinet flotteur type 380 et réservoir à encastrer Omega	1				4,35
243.091.00.1	Bloc support Geberit pour réservoir à encastrer Omega	1				13,39
243.092.00.1	Boîtier de réservation Geberit pour réservoir à encastrer Omega	1				20,31
243.093.00.1	Plaque de raccordement Geberit pour réservoir à encastrer	1				5,58
243.097.00.1	Fixation de coude de chasse Geberit pour réservoir à encastrer Omega, hauteur de montage 82 cm	1				17,14
243.110.00.1	Jeu d'éléments d'écartement Geberit Omega60 (2 pc.)	1				20,31
243.121.00.1	Cadre de grille Geberit pour siphon de sol 8 x 8 cm	1				43,66
243.122.00.1	Élément de base Geberit pour siphon 50 mm	1				58,62
243.123.00.1	Élément de base Geberit pour siphon 30 mm	1				68,92
243.124.00.1	Filtre à cheveux Geberit pour siphon de sol	1				6,70
243.125.00.1	Filtre à cheveux Geberit pour canivelles de douche de la série CleanLine	1				6,70
243.130.00.1	Boîtier à encastrer Geberit avec boîtier de réservation, pour commandes déportées types 01 et 10	1				20,26
243.131.00.1	Ventouse Geberit pour canivelle de douche	1				13,37
243.137.00.1	Jeu de piles Geberit pour commande d'urinoir (2 pc.)	1				9,67
243.139.00.1	Etranglement Geberit pour bassin, pour réservoir à encastrer Omega	1				5,58
243.169.00.1	Bloc support Geberit pour releveur à asservissement hydraulique, pour réservoir à encastrer Omega	1				11,52
243.170.00.1	Bloc support Geberit pour releveur à asservissement hydraulique, pour réservoir à encastrer Sigma 12 cm	1				11,52
243.171.00.1	Bloc support Geberit pour releveur à asservissement hydraulique Sigma 8 cm jusqu'à 2015	1				11,52
243.179.00.1	Bloc d'alimentation Geberit pour unité d'aspiration avec filtre à charbon actif	1				118,57
243.271.KH.1	Plaque de fermeture Geberit type 30 : chromé, chromé mat	1				135,15
243.271.KJ.1	Plaque de fermeture Geberit type 30 : Blanc alpin	1				135,15
243.271.KM.1	Plaque de fermeture Geberit type 30 : Noir foncé RAL 9005	1				135,15
243.271.KN.1	Plaque de fermeture Geberit type 30 : Chromé	1				135,15
243.271.KX.1	Plaque de fermeture Geberit type 30 : Chromé, brossé	1				135,15
243.278.00.1	Jeu de bascules Geberit pour plaque de déclenchement Sigma60 (2 pc.) (avant 2016)	1				13,39
243.279.00.1	Clip de fixation Geberit pour robinet flotteur type 380 Sigma 8 cm	1				4,52
243.294.00.1	Jeu de bascules Geberit pour plaque de déclenchement Omega60 (2 pc.)	1				13,39
243.297.00.1	Capillaire pneumatique double Geberit, vert	1				7,81

Référence	Désignation	Conditionnement				Prix € HT
		1	2	3	4	
243.305.00.1	Jeu de boulons de verrouillage Geberit (2 pc.)	1				17,14
243.314.00.1	Recouvrement Geberit pour siphon d'urinoir	1				20,62
243.325.00.1	Vanne d'isolement Geberit pour commande d'urinoir intégrée, alimentation électrique autonome	1				105,02
243.326.00.1	Vanne d'isolement Geberit pour commande d'urinoir intégrée, alimentation sur secteur/alimentation par pile	1				77,72
243.328.00.1	Commande de bloc générateur Geberit, pour urinoirs	1				253,24
243.329.00.1	Câble d'alimentation secteur Geberit avec adaptateur	1				88,61
243.330.00.1	Boîtier Geberit pour module de commande pour urinoirs	1				54,28
243.331.00.1	Manchon rapide Geberit	1				26,97
243.332.00.1	Diffuseur complet Geberit	1				49,87
243.333.00.1	Buse de diffuseur Geberit	1				23,01
243.334.00.1	Clapet de non retour Geberit pour diffuseur	1				13,17
243.335.00.1	Recouvrement de diffuseur Geberit	1				13,17
243.336.00.1	Boîtier de siphon Geberit complet	1				59,61
243.337.00.1	Fixation murale Geberit	1				38,13
243.338.00.1	Kit de tuyau d'évacuation Geberit pour urinoir	1				20,62
243.339.00.1	Bouchon de recouvrement Geberit pour urinoirs Preda et Selva	1				10,92
243.340.00.1	Flexible à tresse métallique Geberit pour l'arrivée d'eau	1				33,42
243.341.00.1	Flexible à tresse métallique Geberit pour commande intégrée	1				33,42
243.342.00.1	Clapet de non retour Geberit pour robinet équerre	1				59,61
243.343.00.1	Station d'accueil Geberit pour commande d'urinoir intégrée	1				76,07
243.344.00.1	Bloc support Geberit pour réservoir à encastrer Sigma 8 cm	1				11,52
243.345.00.1	Boîtier de réservation Geberit pour réservoir à encastrer Sigma, longueur 5 cm, parallèle	1	40		160	11,52
243.346.00.1	Pack d'équerres de fixation 8/12 cm Geberit (2 pc.)	1				16,11
243.347.00.1	Bloc support Geberit pour releveur à asservissement hydraulique Sigma 8 cm à partir de 2016	1				11,52
243.356.00.1	Mécanisme de relevage Geberit électronique, pour réservoir à encastrer Sigma 8 cm (à partir de l'année de fabrication 2016)	1				164,61
243.387.00.1	Volet de maintenance Geberit pour céramique d'urinoir Lema	1				76,07
243.394.00.1	Flotteur Geberit pour réservoir à encastrer Alpha 10 cm	1				3,30
243.414.00.1	Jeu d'éléments d'écartement Geberit Sigma60 (2 pc.)	1				19,40
243.422.00.1	Jeu de bascules Geberit pour plaque de déclenchement Sigma60 (2 pc.) (à partir de 2016)	1				16,52
243.437.00.1	Kit réservoir technique pour panneau sanitaire Geberit Monolith pour WC	1				152,22
243.439.00.1	Cache de socle en acier inoxydable, pour panneau sanitaire Geberit Monolith pour WC	1				50,89
243.440.TA.1	Couvercle de réservoir pour panneau sanitaire Geberit Monolith pour WC : Aluminium brossé	1				169,36
243.442.00.1	Coude de chasse pour panneau sanitaire Geberit Monolith pour WC	1				22,23
243.444.JF.1	Recouvrement en bas, pour panneau sanitaire Geberit Monolith pour WC au sol : Gris perle nacré	1				32,56
243.445.JF.1	Recouvrement en bas, pour panneau sanitaire Geberit Monolith pour WC suspendu : Gris perle nacré	1				32,56
243.446.00.1	Réservoir technique pour module sanitaire Geberit Monolith pour WC	1				133,43
243.447.JF.1	Prolongement pour habillage latéral pour panneau sanitaire Geberit Monolith pour WC et bidet (2 pc.) : Gris perle nacré	1				13,23
243.448.TA.1	Couvercle de réservoir pour panneau sanitaire Geberit Monolith Plus pour WC: Aluminium brossé	1				496,82
243.449.TA.1	Couvercle pour panneau sanitaire Geberit Monolith pour bidet : Gris perle nacré / Aluminium brossé	1				131,11
243.450.JF.1	Recouvrement en bas, pour panneau sanitaire Geberit Monolith pour bidet : Gris perle nacré	1				32,56
243.500.00.1	Membrane Geberit avec piston à vanne, pour commande d'urinoir	1				56,57
243.542.00.1	Douille réductrice Geberit pour urinoirs	1				67,24
243.543.00.1	Coude de raccordement Geberit pour urinoirs	1				22,78
243.544.00.1	Matériel de fixation Geberit pour urinoir (2 pc.)	1				26,97



PIÈCES DÉTACHÉES

Référence	Désignation	Conditionnement				Prix € HT
		1	2	3	4	
243.563.11.1	Recouvrement de disque de vanne Geberit pour bonde de douche d90 Setaplano	1				9,77
243.564.00.1	Pied court Geberit, pour receveur de douche Setaplano	1				17,23
243.565.00.1	Pied long Geberit, pour receveur de douche Setaplano	1				20,46
243.566.00.1	Coffrage Geberit pour receveur de douche Setaplano	1				15,35
243.567.00.1	Bride de serrage Geberit pour bonde de douche d90	1				20,46
243.568.00.1	Filtre à cheveux Geberit pour bonde de douche d90	1				6,73
243.569.00.1	Tube plongeur Geberit 30 mm, pour bonde de douche d90	1				11,63
243.570.00.1	Tube plongeur Geberit 50 mm, pour bonde de douche d90	1				9,77
243.571.00.1	Coupelle de siphon Geberit 30 mm, pour bonde de douche d90	1				7,88
243.572.00.1	Coupelle de siphon Geberit 50 mm, pour bonde de douche d90	1				9,77
243.573.00.1	Tuyau d'évacuation Geberit pour bonde de douche d90 : d=40mm, 50/40 mm	1				7,88
243.574.00.1	Tuyau d'évacuation Geberit pour bonde de douche d90 : d=50mm	1				7,88
243.575.00.1	Tuyau d'évacuation Geberit pour bonde de douche d90 : d=56mm	1				9,77
243.576.00.1	Tuyau d'évacuation Geberit pour bonde de douche d90 : d=40mm, 40/40 mm	1				7,88
243.578.00.1	Couvercle Geberit pour atomiseur, vissé	1				20,62
243.580.00.1	Boulon d'ancrage pour urinoirs Geberit	1				23,78
243.628.00.1	Clé Geberit pour siphon / adaptateur	1				15,48
243.631.11.1	Bouchon de fermeture Geberit pour réservoir apparent : Blanc alpin 120 x 60 x 20 mm	1				3,85
243.663.00.1	Clapet de protection Geberit pour station d'accueil pour commande d'urinoir intégrée	1				32,82
243.664.00.1	Module fonctionnel apparent Geberit pour robinetteries de lavabo Piave et Brenta, montage apparent	1				135,62
243.665.00.1	Coque pour module fonctionnel apparent Geberit, pour robinetteries de lavabo Piave et Brenta, montage apparent	1				26,49
243.666.00.1	Matériel de fixation Geberit pour robinetteries de lavabo Piave et Brenta, montage apparent	1				26,49
243.667.21.1	Robinetterie de lavabo Geberit Piave, montage apparent : Chromé brillant	1				338,86
243.668.21.1	Robinetterie de lavabo Geberit Brenta, montage apparent : Chromé brillant	1				338,86
243.669.00.1	Support mousseur Geberit, pour robinetterie de lavabo Piave	1				17,06
243.670.00.1	Support mousseur Geberit, pour robinetterie de lavabo Brenta	1				17,06
243.671.00.1	Tuyau Geberit complet, pour robinetteries de lavabo Piave et Brenta, montage apparent	1				43,60
243.672.00.1	Capteur infrarouge Geberit pour robinetteries de lavabo Piave et Brenta, montage apparent	1				96,08
243.673.00.1	Tuyau Geberit complet, pour module fonctionnel, pour robinetteries de lavabo Piave et Brenta, montage apparent	1				37,46
243.674.00.1	Pack de verrous Geberit pour module fonctionnel à encastrer, pour robinetteries de lavabo (2 pc.)	1				15,21
243.676.21.1	Robinetterie de lavabo Geberit Piave, montage mural : Chromé brillant, L=17cm	1				224,22
243.677.21.1	Robinetterie de lavabo Geberit Piave, montage mural : Chromé brillant, L=22cm	1				224,22
243.678.21.1	Robinetterie de lavabo Geberit Brenta, montage mural : Chromé brillant, L=17cm	1				224,22
243.679.21.1	Robinetterie de lavabo Geberit Brenta, montage mural : Chromé brillant, L=22cm	1				224,22
243.680.00.1	Capteur infrarouge Geberit pour robinetteries de lavabo Piave et Brenta, montage mural	1				96,08
243.681.00.1	Fixation murale Geberit pour robinetteries de lavabo Piave et Brenta, montage mural	1				26,49
243.683.00.1	Boîte fonctionnelle Geberit sans générateur, pour robinetteries de lavabo Piave et Brenta: Mitigeur=Avec mitigeur	1				248,72
243.684.00.1	Boîte fonctionnelle Geberit sans générateur, pour robinetteries de lavabo Piave et Brenta: Mitigeur=Sans mitigeur	1				248,72
243.685.00.1	Boîte fonctionnelle Geberit avec générateur, pour robinetteries de lavabo Piave et Brenta: Mitigeur=Avec mitigeur	1				379,85
243.686.00.1	Boîte fonctionnelle Geberit avec générateur, pour robinetteries de lavabo Piave et Brenta: Mitigeur=Sans mitigeur	1				379,85
243.687.00.1	Kit logement de filtres Geberit pour boîte fonctionnelle, pour robinetteries de lavabo Piave et Brenta (2 pc.)	1				20,25
243.688.00.1	Electrovanne Geberit pour boîte fonctionnelle, pour robinetteries de lavabo Piave et Brenta	1				150,82

Référence	Désignation	Conditionnement				Prix € HT
		1	2	3	4	
243.689.00.1	Commande Geberit pour robinetteries de lavabo Piave et Brenta	1				103,16
243.690.00.1	Commande de générateur Geberit, pour robinetteries de lavabo Piave et Brenta	1				248,72
243.691.00.1	Porte-tuyau pour plaques de fermeture Geberit, pour robinetteries de lavabo avec module fonctionnel à encastrer	1				17,06
243.692.00.1	Recouvrement embout cannelé Geberit, pour plaques de fermeture pour module fonctionnel à encastrer	1				9,69
243.693.00.1	Plaque de montage Geberit pour plaque de fermeture pour module fonctionnel à encastrer	1				32,82
243.694.00.1	Plaque de montage Geberit pour plaque de fermeture pour module fonctionnel à encastrer et siphon à encastrer Geberit	1				43,60
243.695.00.1	Plaque de fermeture Geberit pour module fonctionnel à encastrer et siphon à encastrer	1				53,31
243.696.00.1	Câble d'alimentation secteur Geberit avec prise européenne pour module fonctionnel apparent, pour robinetteries de lavabo Piave et Brenta	1				20,25
243.703.00.1	Ressorts de compression Geberit pour déclenchements à distance types 01 et 10	1				13,32
243.714.00.1	Support de robinet flotteur Geberit	1	100			6,28
243.721.00.1	Pied court Geberit pour receveur de douche Setaplano, pour installation avec traversée de dalle	1				17,23
243.749.00.1	Kit de raccordement d'eau pour panneau sanitaire Geberit Monolith pour lavabo	1				76,04
243.761.00.1	Support de levier Geberit pour réservoir apparent AP128	1				13,38
243.790.00.1	Support de fixation Geberit pour électrovanne raccourcie, pour kit de remplacement	1				15,27
243.792.00.1	Réduction Geberit G3/4" / DN8, complet	1				103,66
243.795.00.1	Robinet à boisseau sphérique	1				53,56
243.796.00.1	Flexible à tresse métallique Geberit pour kit de rénovation de commandes d'urinoir	1				37,63
243.829.00.1	Anneau de fixation Geberit pour siphon de sol 8 x 8 cm	1				9,69
243.833.00.1	Anneau de fixation Geberit pour canivelle de douche de la série CleanLine	1				9,69
243.834.00.1	Disque de vanne Geberit complet, pour bonde de douche d90 Setaplano	1				37,87
243.857.00.1	Flexible à tresse métallique Geberit DN6	1				17,29
243.862.00.1	Réducteur de pression Geberit pour urinoirs	1				88,61
243.864.00.1	Kit de remplacement Geberit pour urinoirs avec commande intégrée	1			27	153,57
243.913.00.1	Rallonge du coude de chasse Geberit avec manchette, pour réservoir de contrôle	1				134,05
243.967.00.1	Coude de chasse Geberit avec embranchement pour aspiration des odeurs	1				20,62
243.971.00.1	Bloc d'alimentation Geberit 230 V / 12 V / 50 Hz, pour module Geberit DuoFresh avec boîtier de raccordement électrique	1				87,40
243.973.00.1	Ventilateur et filtre pour module Geberit DuoFresh	1				97,83
243.975.00.1	Plaque de protection pour module Geberit DuoFresh, pour réservoir à encastrer Sigma 12 cm	1				49,87
243.976.00.1	Plaque de protection pour module Geberit DuoFresh, pour réservoir à encastrer Sigma 8 cm	1				49,87
243.977.00.1	Unité tiroir Geberit pour stick de nettoyage Geberit DuoFresh	1				17,36
243.982.00.1	Tiroir pour stick de nettoyage Geberit DuoFresh	1				38,13
243.993.00.1	Câble d'alimentation de tension Geberit 12 V	1				52,14
243.994.00.1	Kit de consoles pour panneau sanitaire Geberit Monolith pour WC et bidet	1				43,10
244.004.00.1	Kit de filtre panier Geberit (2 pc.)	1	200			3,58
244.083.00.1	Boîtier de réservation pour bâti-supports Geberit Duofix et Geberit GIS pour séparation de douche	1				83,13
244.084.00.1	Boîtier de réservation Geberit pour séparation de douche de plain-pied	1				83,13
244.088.00.1	Panier pour stick de nettoyage Geberit DuoFresh Sigma 12 cm	1				23,78
244.089.00.1	Panier pour stick de nettoyage Geberit DuoFresh Sigma 8 cm	1				23,78
244.090.00.1	Bouchon de protection pour fourreau pour fluides, pour module Geberit DuoFresh	1				15,48
244.091.00.1	Bouchon de protection pour plaque de protection pour module Geberit DuoFresh	1				9,85
244.092.00.1	Bouchon de protection pour fourreau pour module Geberit DuoFresh	1				9,85
244.094.00.1	Câble d'alimentation électrique Geberit 12 V pour module Geberit DuoFresh	1				29,61
244.116.00.1	Tuyau de chasse Geberit pour urinoir	1				88,30
244.120.00.1	Boîte de raccordement combinée Geberit 300 x 200 x 50 mm	1				76,68



PIÈCES DÉTACHÉES

Référence	Désignation	Conditionnement				Prix € HT
		1	2	3	4	
244.191.00.1	Jeu de vis Geberit Duofix pour boîtier d'entretien Geberit ONE	1				16,17
244.204.00.1	Recouvrement de l'espace de montage pour bâti-support Geberit Duofix pour construction massive	1				45,24
244.205.00.1	Profilé de sol pour recouvrement de l'espace de montage pour bâti-support Geberit Duofix pour construction massive	1				45,24
244.244.00.1	Joint d'étanchéité plat Geberit pour mécanisme de chasse pour réservoir à encastrer 52 x 23 mm		10	100	12600	2,92
244.601.00.1	Pack de flexibles d'adaptateur Geberit d4-5, pour déclenchement à distance pneumatique	1				10,11
244.637.00.1	Flexible à tresse métallique pour panneau sanitaire Geberit Monolith pour WC, 101 cm	1				14,04
244.638.00.1	Flexible à tresse métallique pour panneau sanitaire Geberit Monolith pour WC, 114 cm	1				14,04
244.823.00.1	Bassin Geberit pour mécanisme de chasse type 212, pour réservoirs à encastrer Sigma, Delta, Alpha, Omega et UP300	1	10		160	8,19
244.827.00.1	Barrette de montage pour Geberit Monolith, pour bâti-support pour WC suspendu monobloc Geberit Duofix	1				81,00
244.833.00.1	Bassin Geberit pour mécanisme de chasse type 212, pour réservoirs à encastrer Alpha et Omega, hauteur de montage 82 cm	1	10			8,19
244.844.00.1	Kit de crampons Geberit pour mécanisme de chasse type 212	1	10			12,06
244.937.00.1	Couvercle de réservoir pour panneau sanitaire Geberit Monolith pour WC : Noir chromé / Aluminium brossé	1				157,74
244.938.00.1	Couvercle de réservoir pour panneau sanitaire Geberit Monolith Plus pour WC : Noir chromé / Aluminium brossé	1				588,87
244.939.00.1	Jeu de boulons de fixation en aluminium, pour habillage latéral Geberit Monolith : Noir chromé / Aluminium brossé	1				52,26
244.942.00.1	Couvercle pour panneau sanitaire Geberit Monolith pour bidet : Noir chromé / Aluminium brossé	1				158,22
252.000.00.1	Tube plongeur Geberit pour bonde de douche d90	1				20,38
252.241.11.1	Coude fileté Geberit avec écrou de serrage : Blanc alpin	1				8,13
252.275.06.1	Té Geberit en 2 parties : d=40mm, Gris granit	1				12,73
252.275.11.1	Té Geberit en 2 parties : d=40mm, Blanc alpin	1				15,98
252.276.06.1	Té double 90° Geberit : d=40mm, Gris granit	1				37,82
252.277.06.1	Ecrou de serrage Geberit avec joint de compression : d=40mm, Gris granit	1	10			3,46
252.277.11.1	Ecrou de serrage Geberit avec joint de compression : d=40mm, Blanc alpin	1	10	50		6,29
252.666.11.1	Clapet anti-retour Geberit pour siphon d'évier : Blanc alpin	1	10	300		8,59
252.888.06.1	Ecrou de serrage Geberit avec bouchon de recouvrement : Gris granit	1	10	300		2,33
252.888.11.2	Ecrou de serrage Geberit avec bouchon de recouvrement : Blanc alpin	1	10	50		3,42
254.194.00.1	Matériel de fixation Geberit pour arrivée d'eau, pour urinoir Taro	1				8,53
254.408.11.1	Plaque de fermeture Geberit pour siphon à encastrer pour lavabo : Blanc alpin	1				28,39
255.200.00.1	Matériel de fixation Geberit pour siphon d'évier	1	10	100		3,51
256.000.00.1	Capillaire pneumatique Geberit	1	10			6,05
258.236.00.1	Jeu de joints Geberit : d=50mm	1	10			3,46
258.698.00.1	Axe de levier Geberit pour raccordement de lavabo Clou, longueur 20 cm	1				19,22
258.699.00.1	Couvercle de ventilation Geberit avec joint de trop-plein, pour raccordement de lavabo Clou	1				12,12
261.642.00.1	Bloc soufflet Geberit pour poussoir pneumatique	1		162		46,03
274.204.11.1	Bouchon de fermeture Geberit pour réservoir apparent : Blanc alpin	1	250			3,48
274.210.11.1	Bouchon de fermeture Geberit pour réservoir apparent : Blanc alpin	1		250		2,28
274.210.21.1	Bouchon de fermeture Geberit pour réservoir apparent : Chromé brillant	1	250		6750	2,28
274.400.00.1	Support de robinet flotteur Geberit	1	300			4,74
274.600.00.1	Kit de rallonge Geberit pour mécanisme de chasse type 280	1	100		1200	9,11
294.649.00.1	Jeu de joints Geberit : G=5/4"	1	5			2,00
294.821.00.1	Kit d'étriers de fixation pour couvercle Geberit (2 pc.)	1	10			6,43
294.832.00.1	Jeu de joints Geberit : d=48mm	1	10			2,33
294.833.21.1	Raccord à joint américain Geberit, R 3/8" : Chromé brillant	1	10			4,08
298.672.00.1	Jeu de joints Geberit : G=1 1/2", 3 pcs	1	5	20		2,29
298.674.00.1	Jeu de joints Geberit : G=1 1/2", 7pcs	1	5			3,95

Référence	Désignation	Conditionnement				Prix € HT
		1	2	3	4	
362.769.00.1	Joint torique Geberit PE : d=45mm	1	5	50		3,11
362.771.00.1	Joint à lèvres Geberit pour tube de chasse : d=45mm		10	50		2,34
363.766.11.1	Ecrou de serrage Geberit : Blanc alpin	1				5,48
363.766.21.1	Ecrou de serrage Geberit : Chromé brillant	1				22,21
365.765.00.1	Joint d'étanchéité plat Geberit : d=39mm, G=1 1/4", di=32mm	1	5			1,70
365.766.00.1	Joint d'étanchéité plat Geberit : d=44mm, G=1 1/2", di=36mm	1	5			3,02
365.767.00.1	Joint d'étanchéité plat Geberit : d=56mm, G=2", di=48mm	1				3,46
461.158.00.1	Vis à béton Geberit		100			0,75
461.159.00.1	Rondelle à collerette Geberit		100			0,15
813.514.00.1	Ressort Geberit pour plaque de déclenchement		10	50		2,31
813.759.11.1	Levier de déclenchement Geberit pour réservoir apparent AP127	1	10			2,74
813.760.93.1	Support de levier Geberit pour réservoir apparent AP127 : Matière synthétique naturelle	1				15,87
813.766.00.1	Joint profilé Geberit 167 x 151 x 20 mm	1	10			9,64
813.812.00.1	Joint plat Geberit	1	10	200		11,33
814.094.00.1	Joint torique Geberit 44 x 44 x 4 mm	1	10			3,10
816.179.00.1	Joint d'étanchéité plat Geberit pour mécanisme de chasse pour réservoirs apparents AP025 et AP125		10	100		2,85
816.418.00.1	Joint d'étanchéité plat Geberit pour mécanisme de chasse pour réservoir apparent et à encastrer		10	100	12600	2,38
816.712.00.1	Coude de chasse Geberit avec guide coude de chasse d=50 mm	1				20,19
816.803.11.1	Bouchon de fermeture Geberit pour réservoir apparent : Blanc alpin 24 x 24 x 15 mm		2	10		2,98
817.659.11.1	Gaine de protection Geberit pour commande de WC HyTouch : Blanc alpin	1	5			6,20
854.192.00.1	Joint d'étanchéité plat Geberit	1	5			2,33
854.406.06.1	Ecrou de serrage Geberit : Gris granit	1				3,02
854.435.11.1	Couvercle Geberit pour siphon apparent pour appareils : Blanc alpin	1				13,05
854.713.00.1	Joint d'étanchéité plat Geberit	1	10			2,06
854.731.00.1	Capuchon en caoutchouc Geberit pour poussoir à pied mural	1	5	20		10,86
854.741.00.1	Matériel de fixation Geberit pour poussoir à pied mural	1				4,88
854.760.00.1	Plaque de fermeture Geberit pour siphon à encastrer pour lavabo	1				50,94
854.909.11.1	Rosace murale Geberit enfoncée: d=50mm, Blanc alpin	1				6,18
854.967.00.1	Pédale au sol Geberit, pneumatique, pour commande de WC	1				123,94
855.600.00.1	Manchon à emboîter Geberit avec joint	1				7,23
858.607.11.1	Tuyau d'évacuation Geberit pour siphon direct pour lavabo : Blanc alpin	1				10,60
886.241.00.1	Jeu de buses Geberit pour commande d'urinoir	1				18,00
886.265.00.1	Matériel de fixation Geberit pour vidage de baignoire avec bouchon	1	10			8,13
886.288.00.1	Joint profilé Geberit pour bonde de douche		10			4,86
886.308.00.1	Joint profilé Geberit	1	10			5,84
886.334.00.1	Evacuation de sol Geberit	1				45,79
888.519.11.1	Support de levier Geberit pour réservoir apparent AP128, rinçage interrompable : Blanc alpin	1				5,19
888.520.16.1	Levier de déclenchement Geberit pour réservoir apparent AP128 : Noir	1	5			4,56
888.549.11.1	Matériel de fixation Geberit : Blanc alpin	1				6,66
888.581.00.1	Joint profilé Geberit 153 x 134 x 35 mm	1	10			11,04
889.198.00.1	Joint profilé Geberit : d=36mm, di=32mm	1	5			3,46
889.246.00.1	Support de fixation Geberit pour boulon d'écartement	1	10			2,29
889.711.00.1	Coulisseau de fixation Geberit	1	10			2,29
889.853.00.1	Console Geberit pour réservoir apparent AP123	1				9,33
890.236.11.1	Levier de déclenchement Geberit pour réservoir apparent AP123 : Blanc alpin	1				5,64
891.015.00.1	Joint d'étanchéité plat Geberit pour mécanisme de chasse pour réservoir à encastrer 63x 23 mm		10	100		2,85
891.210.00.1	Joint de compression Geberit	1	10	100		2,33
891.212.00.1	Joint de compression Geberit 55 x 55 x 5 mm		10			1,87
891.338.00.1	Joint d'étanchéité plat Geberit : d=39.2mm, G=1 1/4", di=28mm		10	100		2,33
891.339.00.1	Joint d'étanchéité plat Geberit : d=45mm		10	100		2,33
891.340.00.1	Joint d'étanchéité plat Geberit : d=56.7mm, G=2", di=44.9mm	1	10	100		2,33
891.962.00.1	Entonnoir d'entrée Geberit	1				39,36



PIÈCES DÉTACHÉES

Référence	Désignation	Conditionnement				Prix € HT
		1	2	3	4	
892.604.00.1	Capuchon en caoutchouc Geberit pour poussoir à pied mural 75 x 78 x 17 mm	1				24,46
892.605.00.1	Boîtier Geberit pour pédale pneumatique au sol pour déclenchement électronique du rinçage	1				71,99
892.975.00.1	Joint torique Geberit pour tubulure d'évacuation	1	10			2,66
894.082.00.1	Joint profilé Geberit pour bassin 65 x 65 x 5 mm	1	5	10		2,46
894.094.11.1	Rosace murale Geberit enfoncée : d=50mm, Blanc alpin	1	10	60		4,69
894.100.11.1	Pièce de rallonge Geberit : Blanc alpin	1				3,06
895.188.11.1	Mamelon fileté Geberit : G=1", Blanc alpin	1	5			2,15
895.479.00.1	Vis à tête fraisée bombée Geberit	1				17,91
905.000.22.1	Vis à tête fraisée bombée Geberit : Nickelé	1				8,13
905.635.00.1	Vis à tête fraisée bombée Geberit	1	10			4,86

Index

Référence	Page	Conditionnement				EUR/pc.
		1	2	3	4	
109.040.00.1	150	1			24	278.26
109.050.00.1	151	1			24	278.26
109.060.00.1	152	1			24	278.26
109.300.00.5	148	1			24	226.81
109.790.00.1	149	1			32	171.23
111.008.00.1	73	1			12	429.55
111.009.00.1	74	1			12	490.09
111.013.00.1	131	1	5			26.34
111.023.00.1	68	1				1599.72
111.024.00.1	70	1				1949.75
111.025.00.1	69	1				1803.96
111.026.00.1	71	1				2503.98
111.029.00.1	129		6	30	360	23.84
111.035.00.1	75	1			11	429.55
111.036.00.1	76	1			11	490.09
111.047.00.1	66	1				1191.29
111.048.00.1	67	1				1404.03
111.051.00.1	134	1			4	358.36
111.052.00.1	134	1			4	393.85
111.053.00.1	134	1			4	429.38
111.054.00.1	134	1			4	464.88
111.064.00.1	138	1	8			51.02
111.065.00.1	77	1			12	429.55
111.066.00.1	78	1			12	490.09
111.071.00.1	94	1			4	710.23
111.072.00.1	94	1			4	732.85
111.073.00.1	94	1			4	755.43
111.074.00.1	94	1			4	778.04
111.081.00.1	95	1			4	645.66
111.082.00.1	95	1			4	668.27
111.083.00.1	95	1			4	690.86
111.084.00.1	95	1			4	713.47
111.091.00.1	96	1			4	613.38
111.092.00.1	96	1			4	636.00
111.093.00.1	96	1			4	658.58
111.094.00.1	96	1			4	681.20
111.217.00.1	141	1			8	110.83
111.221.00.1	138	1				134.72
111.271.00.1	122	1				457.35
111.281.00.1	143	1			30	283.64
111.283.00.1	143	1				327.68
111.299.00.1	144	1				163.84
111.303.00.5	52	1			12	356.46
111.321.00.1	79	1			14	231.70
111.333.00.5	53	1			12	441.27
111.350.00.5	60	1			8	517.63
111.364.00.5	55	1			12	482.01
111.375.00.5	61	1			4	691.82
111.380.00.5	54	1			8	523.10
111.389.00.5	56	1			8	569.80

Référence	Page	Conditionnement				EUR/pc.
		1	2	3	4	
111.396.00.5	62	1			8	570.80
111.434.00.1	85	1			20	256.24
111.437.00.1	90	1			20	264.66
111.450.00.1	121	1			20	264.66
111.480.00.1	87	1			20	323.59
111.487.00.2	88	1			20	190.71
111.490.00.1	89	1			20	169.45
111.493.00.1	91	1			14	264.66
111.520.00.1	97	1			14	317.05
111.524.00.1	99	1			14	275.34
111.530.00.1	89	1			5	775.71
111.539.00.1	98	1			14	300.78
111.551.00.1	84	1			14	386.78
111.556.00.1	86	1			14	467.65
111.558.00.1	92	1			14	474.70
111.561.00.1	93	1			14	555.56
111.578.00.1	30				20	138.26
111.580.00.1	112	1			4	438.35
111.581.00.1	113	1			4	454.02
111.587.00.1	110	1			4	407.04
111.589.00.1	111	1			4	422.72
111.590.00.1	119	1			8	416.05
111.591.00.1	114	1			8	350.68
111.593.00.1	115	1			8	366.36
111.594.00.1	119	1				504.64
111.595.00.1	134	1				38.74
111.596.00.1	120	1				462.02
111.616.00.1	102	1			14	437.48
111.617.00.1	106	1			5	459.33
111.676.00.1	103	1			14	485.11
111.686.00.1	105	1			14	368.30
111.696.00.1	104	1			14	437.48
111.740.00.1	118	1			20	163.58
111.745.00.1	141	1			40	79.45
111.746.00.1	130	1	5			47.90
111.749.00.1	142	1				79.45
111.773.00.1	123	1			14	247.44
111.774.00.1	126	1			56	71.22
111.787.00.1	121	1			63	71.07
111.788.00.1	124	1			48	60.74
111.790.00.1	124	1			10	183.99
111.796.00.1	72	1			12	403.69
111.808.00.1	30				20	25.38
111.815.00.1	130	1	8		416	43.84
111.830.00.1	28	1	5		50	67.62
111.834.00.1	29	1	5		50	72.25
111.835.00.1	132	1	20			43.84
111.837.00.1	135	1				60.02
111.841.00.1	128	1	10			49.92
111.844.00.1	131	1	8		384	30.60



Référence	Page	Conditionnement				EUR/pc.	Référence	Page	Conditionnement				EUR/pc.
		1	2	3	4				1	2	3	4	
111.846.00.1	128		12			7.99	115.083.SI.1	250	1				446.96
111.847.00.1	140	1	10			51.65	115.083.SJ.1	250	1				446.96
111.848.00.1	136	1	5		60	47.85	115.083.SQ.1	250	1				446.96
111.849.00.1	137	1			20	114.63	115.084.FW.1	251	1				526.78
111.849.00.2	137	1				117.01	115.084.JK.1	251	1				872.98
111.853.00.1	31	1			15	42.44	115.084.JL.1	251	1				872.98
111.855.00.1	31	1			15	42.44	115.084.SI.1	251	1				446.96
111.858.00.1	125	1			20	72.65	115.084.SJ.1	251	1				446.96
111.859.00.1	125	1			40	72.65	115.084.SQ.1	251	1				446.96
111.863.00.1	142	1			30	328.04	115.085.JQ.1	221	1	10			199.86
111.868.00.1	136	1				88.98	115.085.KH.1	221	1	10			168.68
111.869.00.1	135	1	10			22.03	115.085.KJ.1	221	1	10		180	124.23
111.871.00.1	28	1	4		56	66.19	115.085.KK.1	221	1	10			137.97
111.872.00.1	28	1	4		56	67.41	115.085.KL.1	221	1	10			137.97
111.873.00.1	28	1	4		56	72.86	115.085.KM.1	221	1	10			137.97
111.874.00.1	28	1	4		56	74.29	115.085.KN.1	221	1	10			168.68
111.878.00.1	27	1			84	36.73	115.086.21.1	223	1	10			145.49
111.887.00.1	133	1	10			15.97	115.086.GH.1	223	1	10			145.49
111.889.00.1	27	1	15		60	76.93	115.087.00.1	224	1				172.40
111.891.00.1	128	1	5			16.26	115.088.00.1	224	1				217.38
111.904.00.5	63	1			4	777.53	115.396.00.1	139	1			40	107.36
111.915.00.5	64	1			12	458.75	115.415.00.1	133	1	10			86.80
115.050.21.1	214	1				404.68	115.416.11.1	133	1	10		120	46.67
115.050.BZ.1	214	1				395.68	115.416.21.1	133	1	10		120	61.03
115.051.21.1	215	1				329.74	115.420.11.1	127	1				401.79
115.051.BZ.1	215	1				320.75	115.420.DW.1	127	1				401.79
115.052.21.1	216	1				404.68	115.420.SD.1	127	1				401.79
115.052.BZ.1	216	1				395.68	115.424.00.1	126	1	5			73.05
115.053.21.1	217	1				329.74	115.425.FW.1	127	1				164.37
115.053.BZ.1	217	1				320.75	115.427.00.1	184	1				32.02
115.062.21.1	213	1			126	83.94	115.620.00.1	212	1				353.03
115.062.BZ.1	213	1			126	74.95	115.620.FW.1	212	1				463.79
115.063.21.1	213	1				83.94	115.620.JK.1	212	1				399.86
115.063.BZ.1	213	1				74.95	115.620.JL.1	212	1				399.86
115.080.JQ.1	222	1	10			199.86	115.620.SI.1	212	1				399.86
115.080.KH.1	222	1	10			168.68	115.620.SJ.1	212	1				399.86
115.080.KJ.1	222	1	10		180	124.23	115.620.SQ.1	212	1				399.86
115.080.KK.1	222	1	10			137.97	115.625.00.1	212	1				353.03
115.080.KL.1	222	1	10			137.97	115.625.FW.1	212	1				452.52
115.080.KM.1	222	1	10			137.97	115.625.JK.1	212	1				399.86
115.080.KN.1	222	1	10			168.68	115.625.JL.1	212	1				399.86
115.081.GH.1	223	1	5			494.67	115.625.SI.1	213	1				399.86
115.081.JK.1	223	1	5			494.67	115.625.SJ.1	213	1				399.86
115.081.JL.1	223	1	5			494.67	115.625.SQ.1	213	1				399.86
115.081.SI.1	223	1	5			494.67	115.630.FW.1	249	1				526.78
115.081.SJ.1	223	1	5			494.67	115.630.JK.1	249	1				872.98
115.081.SQ.1	223	1	5			494.67	115.630.JL.1	249	1				872.98
115.082.00.1	224	1	5			124.82	115.630.SI.1	249	1				446.96
115.082.SI.1	224	1	5			170.07	115.630.SJ.1	249	1				446.96
115.083.FW.1	250	1				526.78	115.630.SQ.1	249	1				446.96
115.083.JK.1	250	1				872.98	115.635.FW.1	250	1				526.78
115.083.JL.1	250	1				872.98	115.635.JK.1	250	1				872.98

Référence	Page	Conditionnement				EUR/pc.	Référence	Page	Conditionnement				EUR/pc.
		1	2	3	4				1	2	3	4	
115.635.JL.1	250	1				872.98	115.751.00.1	218	1	10		180	126.90
115.635.SI.1	250	1				446.96	115.758.14.5	197	1	10			224.62
115.635.SJ.1	250	1				446.96	115.758.JQ.5	197	1	10		180	155.07
115.635.SQ.1	250	1				446.96	115.758.JT.5	197	1	10			224.62
115.640.GH.1	211	1	5			530.42	115.758.KH.5	197	1	10		180	123.36
115.640.JK.1	211	1	5			530.42	115.758.KJ.5	197	1	10		180	82.23
115.640.JL.1	211	1	5			530.42	115.758.KK.5	197	1	10			102.79
115.640.SI.1	211	1	5			530.42	115.758.KL.5	197	1	10			102.79
115.640.SJ.1	211	1	5			530.42	115.758.KM.5	197	1	10		180	102.79
115.640.SQ.1	211	1	5			530.42	115.758.KN.5	197	1	10		180	123.36
115.641.21.1	211	1				155.51	115.758.SN.5	197	1	10		180	181.18
115.641.GH.1	211	1				155.51	115.764.FW.1	219	1	10			132.43
115.650.00.1	201	1				514.61	115.766.00.1	219	1	5			121.78
115.650.JM.1	201	1				647.88	115.766.SI.1	219	1	5			165.94
115.650.JV.1	201	1				647.88	115.768.11.1	219	1	10			49.20
115.650.JX.1	201	1				893.58	115.768.21.1	219	1	10			64.74
115.650.SI.1	201	1				575.81	115.768.46.1	219	1	10			64.74
115.650.SJ.1	201	1				575.81	115.770.11.5	196	1	10		180	63.66
115.651.00.1	202	1				514.61	115.770.21.5	196	1	10		180	83.73
115.651.JM.1	202	1				647.88	115.770.46.5	196	1	10		180	83.73
115.651.JV.1	202	1				647.88	115.770.DT.5	196	1	10			243.79
115.651.JX.1	202	1				893.58	115.770.DW.5	196	1	10		180	83.73
115.651.SI.1	202	1				575.81	115.770.JQ.5	196	1	10		180	110.95
115.651.SJ.1	202	1				575.81	115.770.KA.5	196	1	10		180	83.73
115.652.00.1	203	1				514.61	115.770.LA.5	196	1				111.96
115.652.JM.1	203	1				647.88	115.770.LB.5	196	1				111.96
115.652.JV.1	203	1				647.88	115.787.SN.5	198	1	10		180	206.62
115.652.JX.1	203	1				893.58	115.788.00.1	210	1	5			237.53
115.652.SI.1	203	1				575.81	115.788.00.2	206	1	5			237.53
115.652.SJ.1	203	1				575.81	115.788.11.2	206	1	5			237.53
115.670.00.2	207	1	5			501.07	115.788.21.2	206	1	5			366.66
115.670.11.2	207	1	5			501.07	115.788.DW.2	206	1	5			237.53
115.670.DW.2	207	1	5			501.07	115.788.GH.2	206	1	5			366.66
115.670.JM.2	207	1	5			630.84	115.788.JK.2	206	1	5			296.81
115.670.JV.2	207	1	5			630.84	115.788.JL.2	206	1	5			296.81
115.670.JX.2	207	1	5			870.06	115.788.JM.2	206	1	5			366.66
115.671.00.2	208	1	5			501.07	115.788.JV.2	206	1	5			368.44
115.671.11.2	208	1	5			501.07	115.788.JX.2	206	1	5			607.66
115.671.DW.2	208	1	5			501.07	115.788.SD.2	206	1	5			296.81
115.671.JM.2	208	1	5			630.84	115.788.SQ.2	206	1	5			296.81
115.671.JV.2	208	1	5			630.84	115.788.TG.2	206	1	5			296.81
115.671.JX.2	208	1	5			870.06	115.831.00.1	430	1	10			79.23
115.672.00.2	209	1	5			501.07	115.856.SN.1	237	1			40	743.56
115.672.11.2	209	1	5			501.07	115.857.00.1	236	1				709.72
115.672.DW.2	209	1	5			501.07	115.857.21.1	236	1				780.57
115.672.JM.2	209	1	5			630.84	115.858.00.1	236	1				707.01
115.672.JV.2	209	1	5			630.84	115.858.21.1	236	1				777.68
115.672.JX.2	209	1	5			870.06	115.860.00.1	430	1				206.16
115.696.00.1	220	1				168.36	115.861.00.1	258	1	10		120	118.94
115.697.00.1	220	1				212.28	115.862.00.1	234	1				585.89
115.720.21.1	361	1				363.32	115.863.SN.5	231	1				542.16
115.721.21.1	361	1				450.22	115.867.SN.5	232	1			40	635.11



Référence	Page	Conditionnement				EUR/pc.	Référence	Page	Conditionnement				EUR/pc.
		1	2	3	4				1	2	3	4	
115.869.SN.5	243	1				635.11	115.907.KL.1	230	1				619.62
115.882.01.1	198	1	10			178.11	115.907.KM.1	230	1				619.62
115.882.11.1	198	1	10		180	109.33	115.907.KN.1	230	1				619.62
115.882.14.1	198	1	10			147.30	115.907.SN.1	230	1				681.57
115.882.16.1	198	1	10			178.11	115.908.KH.1	241	1				681.57
115.882.DW.1	198	1	10		180	129.83	115.908.KJ.1	241	1				681.57
115.882.JQ.1	198	1	10		180	164.26	115.908.KK.1	241	1				681.57
115.882.JT.1	199	1	10			147.30	115.908.KL.1	241	1				681.57
115.882.KH.1	199	1	10		180	122.15	115.908.KM.1	241	1				681.57
115.882.KJ.1	199	1	10		180	92.69	115.908.KN.1	241	1				681.57
115.882.KK.1	199	1	10		180	115.36	115.908.SN.1	241	1				743.56
115.882.KL.1	199	1	10		180	115.36	115.909.SN.1	240	1				743.56
115.882.KM.1	199	1	10		180	115.36	115.911.00.1	283	1				205.41
115.882.KN.1	199	1	10		180	115.36	115.912.00.1	284	1				205.41
115.882.SN.1	199	1	10		180	188.08	115.913.00.1	285	1				282.16
115.883.01.1	204	1	10			190.28	115.915.00.1	284	1				187.27
115.883.11.1	204	1	10		180	123.38	115.916.00.1	285	1				187.27
115.883.14.1	204	1	10			168.73	115.917.00.1	286	1				75.53
115.883.16.1	204	1	10			190.28	115.918.00.1	257	1	10			174.55
115.883.DW.1	204	1	10		180	144.52	115.928.00.1	286	1				286.99
115.883.JQ.1	204	1	10		180	183.77	115.939.00.1	256	1	10			172.65
115.883.JT.1	204	1	10			168.73	115.943.21.1	256	1	10		120	194.38
115.883.KH.1	204	1	10		180	145.72	115.947.00.1	254	1	10			151.00
115.883.KJ.1	204	1	10		180	105.07	115.947.21.1	255	1	10			151.00
115.883.KK.1	204	1	10		180	129.88	115.949.21.1	255	1				159.09
115.883.KL.1	204	1	10		180	129.88	115.998.00.1	287	1				286.99
115.883.KM.1	204	1	10		180	129.88	116.001.00.1	282	1	10			111.55
115.883.KN.1	204	1	10		180	145.72	116.005.00.1	283	1				130.34
115.884.00.1	200	1				238.87	116.010.00.1	272	1			32	1005.16
115.884.JK.1	200	1	5			298.49	116.011.11.5	278	1	10		120	199.90
115.884.JL.1	200	1	5			298.49	116.011.21.5	278	1				210.41
115.884.JM.1	200	1	5			368.75	116.011.46.5	278	1				210.41
115.884.JV.1	200	1	5			378.40	116.013.FW.1	282	1				249.63
115.884.JX.1	200	1				624.09	116.015.KH.1	279	1				268.24
115.884.SI.1	200	1	5			298.49	116.015.KJ.1	279	1	10			268.24
115.884.SJ.1	200	1	5			298.49	116.015.KK.1	279	1				268.24
115.884.TG.1	200	1	5			298.49	116.015.KL.1	279	1				268.24
115.889.SN.1	199	1	10		180	191.72	116.015.KM.1	279	1				268.24
115.890.SN.5	228	1			40	743.56	116.015.KN.1	279	1				268.24
115.891.SN.5	239	1			40	805.52	116.015.SN.1	279	1	10			238.15
115.893.14.1	205	1	5			219.82	116.016.00.1	281	1				371.81
115.893.45.1	205	1	5			2382.43	116.016.00.5	281	1				371.81
115.893.JT.1	205	1	5			219.82	116.016.11.5	281	1				371.81
115.893.KJ.1	205	1	5		150	189.08	116.016.DW.5	281	1				371.81
115.893.KX.1	205	1	5		150	251.01	116.016.GH.5	281	1				521.01
115.893.KY.1	205	1	5		150	251.01	116.016.SD.5	281	1				438.21
115.897.00.1	235	1				557.69	116.016.SE.5	281	1				438.21
115.898.00.1	242	1				557.69	116.016.SQ.5	281	1				438.21
115.906.SN.1	229	1			40	681.57	116.017.KH.1	280	1				276.42
115.907.KH.1	230	1				619.62	116.017.KJ.1	280	1				276.42
115.907.KJ.1	230	1			40	619.62	116.017.KK.1	280	1				276.42
115.907.KK.1	230	1				619.62	116.017.KL.1	280	1				276.42

Référence	Page	Conditionnement				EUR/pc.	Référence	Page	Conditionnement				EUR/pc.
		1	2	3	4				1	2	3	4	
116.017.KM.1	280	1				276.42	116.050.21.1	247	1	10			97.74
116.017.KN.1	280	1				276.42	116.050.46.1	247	1	10			97.74
116.021.11.5	267	1	10			784.27	116.051.GH.1	252	1				228.89
116.021.21.5	267	1	10		120	784.27	116.051.KA.1	252	1				115.17
116.021.46.5	267	1	10		120	784.27	116.051.KT.1	252	1				115.17
116.023.FW.1	271	1	10		120	860.93	116.051.KV.1	252	1				115.17
116.025.KH.1	268	1				893.42	116.052.21.1	251	1				129.59
116.025.KJ.1	268	1				893.42	116.055.KH.1	248	1	10		120	120.88
116.025.KK.1	268	1				893.42	116.055.KJ.1	248	1	10			108.47
116.025.KL.1	268	1				893.42	116.055.KK.1	248	1	10			170.48
116.025.KM.1	268	1				893.42	116.055.KM.1	248	1	10			120.88
116.025.KN.1	268	1				893.42	116.055.KN.1	248	1	10			120.88
116.025.SN.1	268	1	10			726.67	116.057.KH.1	249	1	10			120.88
116.026.GH.1	270	1			96	981.40	116.057.KJ.1	249	1	10			108.47
116.026.QB.1	270	1			96	1111.28	116.057.KK.1	249	1	10			170.48
116.026.QD.1	270	1			96	1111.28	116.057.KM.1	249	1	10			120.88
116.026.QF.1	270	1			96	1111.28	116.057.KN.1	249	1	10			120.88
116.027.KH.1	269	1				898.38	116.057.SN.1	249	1	10			224.15
116.027.KJ.1	269	1				898.38	116.090.SG.1	233	1				1109.15
116.027.KM.1	269	1				898.38	116.090.SM.1	233	1				1109.15
116.027.KN.1	269	1				898.38	116.092.SG.1	238	1				1109.15
116.027.KX.1	269	1				898.38	116.092.SM.1	238	1				1109.15
116.031.11.5	273	1				784.27	116.130.00.1	371	1				193.38
116.031.21.5	273	1				784.27	116.135.21.1	347	1			78	751.92
116.031.46.5	273	1				784.27	116.136.21.1	348	1				862.50
116.033.FW.1	277	1				860.93	116.145.21.1	347	1			78	818.29
116.035.KH.1	274	1				893.42	116.146.21.1	348	1				928.85
116.035.KJ.1	274	1				893.42	116.155.21.1	347	1			78	884.62
116.035.KK.1	274	1				893.42	116.156.21.1	348	1			78	995.18
116.035.KL.1	274	1				893.42	116.161.21.1	343	1				676.85
116.035.KM.1	274	1				893.42	116.162.21.1	343	1				709.09
116.035.KN.1	274	1				893.42	116.163.21.1	349	1				676.85
116.035.SN.1	274	1	10			726.67	116.164.21.1	349	1				709.09
116.036.GH.1	276	1				981.40	116.165.21.1	355	1				999.16
116.036.QB.1	276	1				1111.28	116.166.21.1	355	1				1031.39
116.036.QD.1	276	1				1111.28	116.167.21.1	343	1				824.35
116.036.QF.1	276	1				1111.28	116.168.21.1	349	1				824.35
116.037.KH.1	275	1				898.38	116.171.21.1	345	1				676.85
116.037.KJ.1	275	1				898.38	116.172.21.1	345	1				709.09
116.037.KM.1	275	1				898.38	116.173.21.1	351	1				676.85
116.037.KN.1	275	1				898.38	116.174.21.1	351	1				709.09
116.037.KX.1	275	1				898.38	116.175.21.1	357	1				999.16
116.040.11.1	253	1	10			65.98	116.176.21.1	357	1				1031.39
116.040.21.1	253	1	10			85.54	116.177.21.1	345	1				824.35
116.040.46.1	253	1	10			85.54	116.178.21.1	351	1				824.35
116.042.11.1	246	1	10		120	79.41	116.181.21.1	344	1				514.46
116.042.21.1	246	1	10		120	91.63	116.182.21.1	344	1				530.58
116.042.46.1	246	1	10		120	91.63	116.183.21.1	350	1				514.46
116.044.11.1	246	1	10			79.41	116.184.21.1	350	1				530.58
116.046.11.1	253	1	10			71.48	116.185.21.1	356	1				836.78
116.048.11.1	247	1	10			79.42	116.186.21.1	356	1				852.87
116.050.11.1	247	1	10		240	79.41	116.187.21.1	344	1				645.88



Référence	Page	Conditionnement				EUR/pc.	Référence	Page	Conditionnement				EUR/pc.
		1	2	3	4				1	2	3	4	
116.188.21.1	350	1				645.88	116.422.00.1	372	1				32.11
116.191.21.1	346	1				514.46	116.425.11.1	370	1	10			49.59
116.192.21.1	346	1				530.58	116.426.11.1	370	1	10			99.18
116.193.21.1	352	1				514.46	116.450.00.1	373	1				301.91
116.194.21.1	352	1				530.58	116.451.00.1	373	1				78.49
116.195.21.1	358	1				836.78	116.452.00.1	369	1				362.28
116.196.21.1	358	1				852.87	116.460.21.1	368	1				665.60
116.197.21.1	346	1				645.88	116.461.21.1	369	1				665.60
116.198.21.1	352	1				645.88	118.003.11.1	178	1	10		300	12.74
116.235.21.1	353	1				685.59	118.005.11.1	180	1			250	24.35
116.236.21.1	354	1				796.16	118.006.11.1	178	1	10	50	200	25.83
116.245.21.1	353	1			78	751.92	118.007.11.1	178	1	5		120	33.43
116.246.21.1	354	1				862.50	118.008.11.1	175	1			400	25.83
116.255.21.1	353	1			78	796.69	118.011.11.1	181	1	10	50	400	21.16
116.256.21.1	354	1				906.74	118.018.11.1	180	1	10		120	51.14
116.261.21.1	362	1				578.91	118.019.11.1	180	1			20	56.30
116.262.21.1	362	1				595.06	118.020.11.1	181	1	10	50	400	23.82
116.263.21.1	364	1				578.91	118.021.11.1	183	1	10		320	21.28
116.264.21.1	364	1				595.06	118.026.11.1	155	1	10	50	400	21.79
116.265.21.1	366	1				901.22	118.100.11.1	180	1	10		80	60.32
116.266.21.1	366	1				917.36	118.110.11.1	179	1			40	24.10
116.267.21.1	362	1				710.34	118.111.11.1	179	1	10		320	24.10
116.268.21.1	364	1				710.34	118.112.11.1	179	1	10	70	280	24.10
116.271.21.1	363	1				578.91	118.113.11.1	179	1	10		280	24.10
116.272.21.1	363	1				595.06	118.114.11.1	179	1	10		280	24.10
116.273.21.1	365	1				578.91	118.115.11.1	179	1			290	31.57
116.274.21.1	365	1				595.06	118.116.11.1	179	1			300	31.57
116.275.21.1	367	1				901.22	118.117.11.1	179	1			300	31.57
116.276.21.1	367	1				917.36	118.118.11.1	179	1			250	31.57
116.277.21.1	363	1				710.34	118.120.11.1	179	1			350	24.10
116.278.21.1	365	1				710.34	118.121.11.1	179	1	10	80	320	24.10
116.281.21.1	362	1				611.15	118.122.11.1	179	1	10	70	280	24.10
116.282.21.1	362	1				627.26	118.123.11.1	179	1	10		280	24.10
116.283.21.1	364	1				611.15	118.124.11.1	179	1	10	70	280	24.10
116.284.21.1	364	1				627.26	118.125.11.1	179	1	5		240	31.57
116.285.21.1	366	1				933.46	118.126.11.1	179	1			300	31.57
116.286.21.1	366	1				949.60	118.127.11.1	179	1			25	31.57
116.287.21.1	362	1				742.54	118.128.11.1	179	1			300	31.57
116.288.21.1	364	1				742.54	118.131.11.1	184	1	10	50		14.76
116.291.21.1	363	1				611.15	118.133.11.1	184	1	10	50	400	18.80
116.292.21.1	363	1				627.26	118.200.16.1	176	1	10			35.45
116.293.21.1	365	1				611.15	118.210.16.1	176	1	10			36.65
116.294.21.1	365	1				627.26	118.215.16.1	176	1				40.59
116.295.21.1	367	1				933.46	118.220.16.1	176	1				41.83
116.296.21.1	367	1				949.60	118.221.11.1	152	1	10	50	400	19.86
116.297.21.1	363	1				742.54	118.224.11.2	57	1			4	730.15
116.298.21.1	365	1				742.54	118.311.KJ.1	58	1			4	783.05
116.335.21.1	359	1				910.24	118.312.KJ.1	59	1			4	814.70
116.336.21.1	360	1				1046.10	119.060.11.1	182	1	10	50	600	31.57
116.365.21.1	359	1				991.75	119.061.11.1	181	1			60	28.02
116.366.21.1	360	1				1124.22	119.063.11.1	183	1				22.54
116.421.00.1	371	1				148.00	119.503.11.1	183	1	20		240	43.83

Référence	Page	Conditionnement				EUR/pc.
		1	2	3	4	
119.504.11.1	177	1	20		240	36.23
119.610.11.1	175	1	10		800	18.03
119.611.16.1	177	1				112.27
119.668.00.1	187	1	10	50		4.92
119.678.11.1	187	1	10	60		9.34
119.695.11.1	182	1			80	11.97
119.696.11.1	177	1	10			8.42
119.702.00.1	287	1				51.95
119.703.16.1	288	1	10			42.30
119.704.16.1	288	1	10	50		34.85
119.707.00.1	287	1				33.86
123.136.11.1	175	1			24	172.44
123.700.11.1	171	1			24	167.32
123.701.11.1	171	1			24	172.44
128.006.11.5	170	1			22	228.71
128.013.11.5	170	1			22	135.60
128.025.11.5	169	1			22	135.60
128.317.11.5	169	1			22	153.91
140.014.11.1	173	1			36	177.15
140.017.11.1	174	1			24	169.31
140.027.11.1	174	1			36	161.78
140.314.11.1	172	1			36	206.28
140.317.11.1	173	1			24	178.30
140.327.11.1	172	1			36	175.03
150.020.00.1	384	1	10		80	54.06
150.071.21.1	388	1	25		400	31.14
150.125.00.1	387	1	20		320	32.80
150.221.21.1	379	1	10	80	640	32.80
150.221.45.1	379	1				635.02
150.221.46.1	379	1				32.80
150.245.06.1	385	1				6.01
150.247.00.1	385	1				40.87
150.265.11.1	392	1	10			18.51
150.265.21.1	392	1	10	60	480	18.51
150.265.45.1	392	1				953.16
150.265.46.1	392	1	10			29.58
150.280.21.1	387	1	10			12.41
150.280.46.1	387	1				16.62
150.285.21.1	388	1				14.08
150.285.46.1	388	1				14.08
150.425.21.1	381	1	10	80		48.18
150.425.45.1	381	1				807.17
150.425.46.1	381	1				48.18
150.550.00.1	391	1	10		120	48.50
150.551.21.1	389	1	10		120	68.65
150.552.21.1	389	1	10		120	68.65
150.557.21.1	389	1	10			61.60
150.581.00.1	391	1	10		120	48.50
150.583.21.1	390	1	10		120	68.65
150.592.21.1	390	1	10		120	93.00
150.616.21.1	378	1	10		80	83.93
150.617.00.1	379	1	8		64	78.47

Référence	Page	Conditionnement				EUR/pc.
		1	2	3	4	
150.684.21.1	387	1	10			38.70
150.689.21.1	388	1	10		160	40.35
150.704.00.2	380	1	12		48	264.05
150.705.00.2	381	1				264.05
150.766.21.1	383	1	12		48	119.33
150.767.21.1	383	1	12			119.33
150.768.21.1	382	1	10			94.19
150.920.21.1	384	1	10	60		35.38
150.920.45.1	384	1				419.78
150.920.46.1	384	1				36.43
151.034.11.1	394	1	10		240	31.02
151.034.21.1	393	1	10		240	66.22
151.035.11.1	394	1	10		240	31.02
151.035.21.1	393	1	10		240	66.22
151.100.11.1	392	1		20	240	17.10
151.107.11.1	393	1	10	40	160	39.63
151.116.11.1	394	1	25		200	45.95
151.117.11.1	394	1	25		200	45.95
151.120.11.1	395	1	10		60	85.74
151.120.21.1	395	1	10		60	98.15
151.121.00.1	395	1	10		60	137.00
151.122.21.1	396	1	10			119.16
151.126.11.1	396	1	10		120	39.57
151.126.21.1	396	1	10		120	60.50
151.127.00.1	396	1	10		120	101.09
152.005.00.1	400	1				25.93
152.018.00.1	398	1		20	160	75.57
152.019.00.1	398	1	20			113.09
152.032.16.1	421	1	20			52.28
152.033.16.1	421	1	20			52.28
152.034.16.1	421	1				68.12
152.035.16.1	421	1	20			52.28
152.036.16.1	421	1	20			52.10
152.037.16.1	421	1				68.12
152.038.16.1	421	1	20			33.99
152.039.16.1	421	1	20		320	33.99
152.040.16.1	421	1	20			38.64
152.045.16.1	421	1	20			35.98
152.050.21.1	397	1				81.87
152.080.21.1	397	1				84.70
152.084.21.1	395	1				70.80
152.107.16.1	423	1	10			10.64
152.108.16.1	423	1	10	100		10.50
152.113.16.1	423	1	10	50		11.52
152.114.16.1	423	1	10			11.98
152.115.16.1	423	1	10	50		11.98
152.116.16.1	422	1	10			14.82
152.119.16.1	422	1	10	90		16.31
152.120.16.1	422	1	10			18.73
152.127.16.1	422	1				16.31
152.128.16.1	422	1	10			17.65
152.145.16.1	423	1	10			38.03





Référence	Page	Conditionnement				EUR/pc.	Référence	Page	Conditionnement				EUR/pc.
		1	2	3	4				1	2	3	4	
152.162.16.1	423	1	10			13.04	152.691.00.1	401	1	10	100		10.01
152.164.11.1	399	1	10	100		12.30	152.692.00.1	401	1	10	100		6.67
152.165.11.1	399	1	10	60	480	15.19	152.693.00.1	401	1	10	100		4.86
152.166.11.1	400	1				24.21	152.699.00.1	401	1	10			8.04
152.170.16.1	411	1	5		270	14.58	152.704.11.1	417	1	20		160	28.13
152.173.11.1	399	1				29.38	152.723.11.1	414	1	20		320	20.25
152.175.16.1	424	1	10			6.43	152.767.11.1	416	1	10	100		29.48
152.176.16.1	424	1	10	200		6.43	152.768.11.1	419	1		10	120	43.41
152.179.16.1	424	1	10			8.08	152.796.00.1	401	1	10	100		3.27
152.180.16.1	424	1	10			8.08	152.839.11.1	415	1	10	40	160	27.36
152.181.16.1	424	1	10			8.08	152.860.11.1	393	1	20			103.43
152.210.16.1	422	1	10			22.15	152.928.06.1	386	1				13.24
152.222.11.1	399	1	10	100		12.92	152.931.20.1	416	1				61.55
152.223.11.1	399	1	10	100	400	6.22	152.934.11.1	403	1				23.80
152.227.16.1	422	1	10	50	400	17.35	152.939.11.1	404	1	10	60	240	54.16
152.230.11.1	399	1				24.81	152.940.11.1	405	1	10	30		44.08
152.231.11.1	407	1	20			12.09	152.941.11.1	404	1				75.25
152.232.00.1	417	1	10		60	87.28	152.950.11.1	403	1	10	70	280	19.06
152.233.00.1	418	1	10		60	93.46	152.951.11.1	403	1	10	50	200	30.86
152.236.00.1	418	1	10		120	42.28	152.957.11.1	414	1	20		160	23.58
152.274.11.1	416	1	10	100		14.04	152.958.11.1	415	1	10		80	63.37
152.320.16.1	322	1	5	40	160	63.21	152.973.00.1	424	1				18.10
152.325.00.1	321	1	10	30		87.16	152.974.00.1	424	1				23.46
152.328.00.1	323	1				43.77	152.978.00.1	424	1	10	60		25.43
152.378.11.1	419	1	20		240	23.62	153.564.16.1	401	1	10	100		3.89
152.402.16.1	408	1	20		160	14.85	153.565.16.1	401	1	10	100		3.89
152.403.16.1	411	1	10		80	68.54	153.566.16.1	401	1	10	100	6400	3.89
152.404.46.1	410	1	20		160	28.25	154.010.00.1	302	1	5		60	195.24
152.420.46.1	409	1	20		160	29.48	154.013.00.1	304	1	5		60	226.22
152.422.46.1	409	1	20		160	31.01	154.016.00.1	306	1	10		120	146.12
152.425.46.1	409	1	20		160	13.82	154.017.00.1	305	1	10			145.95
152.426.46.1	409	1	10		160	22.07	154.020.00.1	303	1	5		60	195.24
152.428.46.1	409	1				29.40	154.021.00.1	305	1	5		60	226.22
152.434.06.1	177	1	5	50		8.06	154.022.00.1	307	1	10		120	146.12
152.434.16.1	177	1	5	50		8.82	154.030.00.1	304	1	5		60	161.18
152.438.46.1	411	1	5		160	40.74	154.031.00.1	306	1	5		60	192.16
152.441.46.1	410	1	10		120	40.74	154.032.00.1	307	1	10		120	127.87
152.486.16.1	409	1				11.41	154.036.00.1	302	1				24.35
152.489.16.1	288	1	10			13.40	154.050.00.1	317	1	4		32	160.92
152.495.00.1	401	1	10	100		3.38	154.052.00.1	318	1	4		32	177.03
152.496.00.1	401	1	10	100		3.28	154.053.00.1	319	1	4		32	93.84
152.607.11.1	405	1	20		160	24.66	154.055.00.1	319	1	4			251.80
152.608.46.1	406	1	5	50		23.09	154.057.00.1	320	1	4			266.63
152.610.11.1	408	1	12		96	23.56	154.058.00.1	320	1	4			251.80
152.611.11.1	407	1				48.75	154.150.00.1	310	1	4		32	225.31
152.612.11.1	407	1				43.94	154.152.00.1	311	1	4		32	225.31
152.613.11.1	408	1	10		120	23.56	154.153.00.1	311	1	10		60	96.55
152.627.16.1	405	1				98.61	154.246.00.1	334	1	8			172.22
152.665.11.1	407	1	10	60	480	7.56	154.248.00.1	336	1				402.33
152.682.00.1	401	1	10	100		3.27	154.252.00.1	335	1				563.59
152.689.00.1	401	1	10	100		5.01	154.253.00.1	335	1				596.74
152.690.00.1	401	1	10	100		4.86	154.254.00.1	335	1				613.34

Référence	Page	Conditionnement				EUR/pc.	Référence	Page	Conditionnement				EUR/pc.
		1	2	3	4				1	2	3	4	
154.255.00.1	335	1				646.49	154.457.00.1	313	1	8		96	595.45
154.260.11.1	298	1			8	780.01	154.457.KS.1	313	1	8		96	595.45
154.262.11.1	299	1			8	922.33	154.458.00.1	314	1	8			434.51
154.264.11.1	299	1			8	1027.98	154.459.00.1	314	1	8			627.63
154.265.00.1	335	1				646.49	154.460.00.1	300	1			10	325.01
154.266.11.1	299	1			8	1114.44	154.462.00.1	300	1			10	371.91
154.267.11.1	299	1			8	1151.45	154.464.00.1	301	1			10	414.52
154.270.11.1	298	1			8	781.00	154.466.00.1	301	1			10	449.38
154.271.11.1	299	1			8	986.89	154.467.00.1	301	1				479.81
154.273.11.1	299	1			8	1099.94	154.470.00.1	300	1			10	325.42
154.275.11.1	299	1			8	1192.46	154.471.00.1	300	1			10	371.91
154.280.11.1	298	1			8	1055.96	154.473.00.1	301	1			10	414.52
154.282.11.1	299	1			8	1176.93	154.475.00.1	301	1			10	449.38
154.283.00.1	308	1			100	67.25	154.480.00.1	300	1			10	371.91
154.284.11.1	299	1			8	1275.92	154.482.00.1	301	1			10	414.52
154.290.11.1	298	1			8	1275.92	154.484.00.1	301	1			10	449.38
154.291.00.1	336	1				424.96	154.490.00.1	301	1			10	449.38
154.294.00.1	337	1				515.07	156.050.00.1	144	1	10		200	22.10
154.295.00.1	337	1				515.07	156.051.00.1	144	1	10			14.69
154.297.00.1	145	1				6.15	156.054.00.1	145	1	10			39.68
154.298.00.1	145	1				6.15	159.622.00.1	401	1	10			12.20
154.307.00.1	315	1				37.41	159.623.00.1	401	1	10			12.49
154.308.00.1	315	1				37.41	215.288.21.1	188	1		10		68.15
154.309.00.1	316	1				37.41	217.713.11.1	413	1	10	50		6.76
154.310.00.1	321	1				29.03	217.713.46.1	413	1	10			6.76
154.311.00.1	321	1				160.92	217.807.00.1	188	1	10			5.54
154.312.00.1	322	1				160.92	240.019.00.1	261	1				53.54
154.317.00.1	322	1				41.78	240.297.00.1	185	1				40.34
154.335.11.1	333	1	10			78.28	240.476.00.1	153	1	10	50	200	6.94
154.335.21.1	333	1	10			100.19	240.648.00.1	397	1	10			26.55
154.336.FW.1	332	1	10			125.24	240.700.00.1	159	1	10		250	41.08
154.337.FW.1	332	1	10			156.56	240.705.00.1	159	1	10		250	50.63
154.338.00.1	333	1	10			100.19	240.785.00.1	160	1	10		250	53.50
154.339.00.1	334	1	10			156.56	240.938.00.1	225	1	10	60		26.64
154.340.FW.1	333	1				125.24	241.154.00.1	259	1				35.22
154.341.FW.1	333	1				140.61	241.155.00.1	258	1				35.22
154.342.00.1	332	1	10			119.78	241.335.00.1	260	1				21.49
154.440.39.1	315	1	8			585.20	241.502.11.1	402	1				16.80
154.440.KS.1	315	1	8			585.20	241.502.21.1	402	1	10			23.10
154.440.QC.1	315	1	8			585.20	241.503.00.1	397	1				34.52
154.441.39.1	315	1	8			754.27	241.504.00.1	397	1				33.84
154.441.KS.1	315	1	8			754.27	241.568.00.1	260	1				273.53
154.441.QC.1	315	1	8			754.27	241.631.00.1	372	1				106.34
154.450.00.1	312	1	8		104	321.86	241.682.00.1	402	1				7.58
154.450.KS.1	312	1	8		104	321.86	241.831.00.1	259	1				54.03
154.451.00.1	312	1	8			482.79	241.993.01.1	400	1				39.60
154.451.KS.1	312	1	8		96	482.79	241.993.11.1	400	1	20	160		20.99
154.453.00.1	312	1	4			594.39	241.993.21.1	400	1	20	160		26.25
154.453.KS.1	312	1	4			594.39	241.993.46.1	400	1	20			26.25
154.455.00.1	312	1	16			292.13	242.001.00.1	140	1	5			23.52
154.456.00.1	313	1	8			402.33	242.018.00.1	187	1	10	50		8.87
154.456.KS.1	313	1	8			402.33	242.042.00.1	135	1				117.95







Référence	Page	Conditionnement				EUR/pc.	Référence	Page	Conditionnement				EUR/pc.
		1	2	3	4				1	2	3	4	
242.044.00.1	133	1				28.38	440.303.00.2	65	1			8	498.98
242.126.11.1	402	1				17.91	461.030.00.1	32		200	2000		0.10
242.126.21.1	402	1				64.32	461.031.00.1	32		1000			0.10
242.309.00.1	142	1				135.82	461.037.26.1	132		10	50		2.76
242.310.00.1	154	1				18.96	461.158.00.1	129		100			0.75
242.594.00.1	260	1				29.40	461.159.00.1	130		100			0.15
242.829.00.1	187	1				9.81	464.015.00.1	32		5		450	5.71
243.136.00.1	161	1	10		250	45.23	464.044.00.1	33		5		450	6.69
243.168.00.1	211	1			270	11.52	465.029.00.1	129		50	200		1.50
243.577.00.1	154	1				18.96	560.001.00.1	308	1			10	609.36
243.579.00.1	289	1				11.45	560.002.00.1	308	1			10	656.24
243.710.00.1	154	1				25.78	560.003.00.1	308	1			10	701.07
243.843.00.1	188	1				5.81	560.004.00.1	308	1			10	770.36
243.905.00.1	155	1				12.00	560.005.00.1	308	1			10	815.20
243.970.00.1	225	1				50.68	813.812.00.1	185	1	10	200		11.33
243.971.00.1	217	1				87.40	814.141.16.1	178	1				16.98
244.120.00.1	218	1				76.68	816.179.00.1	186		10	100		2.85
244.244.00.1	153		10	100	12600	2.92	816.418.00.1	153		10	100	12600	2.38
244.654.00.1	371	1				42.56	888.581.00.1	185	1	10			11.04
244.800.00.1	225	1	24	96	2304	5.99	891.015.00.1	153		10	100		2.85
244.999.00.1	259	1	10			32.98	891.212.00.1	186		10			1.87
252.053.11.1	415	1	10	60		23.01	891.721.11.1	185	1	10	50		1.87
281.002.00.1	160	1	10		250	34.15	956.135.00.1	189	1	10			3.89
281.214.00.1	161	1	24		384	38.57	992.176.00.1	189	1	10			6.21
282.000.21.3	162	1	18		108	56.06							
282.006.21.1	162	1	33		198	58.36							
282.300.21.2	163	1	30		180	59.91							
283.004.21.3	164	1	12		72	90.55							
283.005.21.2	164	1	20		120	86.08							
283.006.21.2	163	1	20		120	99.75							
283.304.21.2	165	1	12		72	94.41							
283.307.21.2	165	1	20		120	89.62							
349.352.00.1	139	1			24	130.21							
352.323.16.1	426	1	10			4.65							
352.325.16.1	424	1				23.37							
352.328.08.1	425	1				23.94							
352.329.08.1	425	1				16.63							
352.330.08.1	425	1				19.16							
352.331.08.1	427	1	10			11.07							
352.332.08.1	426	1	10			2.98							
352.333.08.1	426	1	10			10.64							
352.348.00.1	402	1	10			9.95							
352.348.21.1	402	1				15.98							
352.368.00.1	426	1				51.64							
352.372.08.1	420	1	10		40	49.56							
352.377.16.1	420	1	10	60	240	16.31							
359.144.11.1	413	1	10	70	560	15.51							
361.887.16.1	155	1	5	50	600	18.03							
367.002.00.1	412	1	20			22.03							
388.004.29.1	413	1	10			77.42							
388.401.00.1	412	1				26.56							
405.116.00.1	411	1	10		80	128.73							

Indications relatives aux substances dangereuses et mesures à prendre




Substance dangereuse	Symbole de danger	Mention d'avertissement	Indications et mesures
Pierre parfumée citron		Attention	<p>Contient :</p> <ul style="list-style-type: none"> • citral (numéro CAS 5392-40-5) <p>Mention de danger :</p> <ul style="list-style-type: none"> • H317 - Peut provoquer une allergie cutanée. <p>Consignes de sécurité :</p> <ul style="list-style-type: none"> • P272 - Les vêtements de travail contaminés ne devraient pas sortir du lieu de travail. • P280 - Porter des gants de protection. • P302 + P352 - EN CAS DE CONTACT AVEC LA PEAU : Laver abondamment à l'eau. • P333 + P313 - En cas d'irritation ou d'éruption cutanée : Demander un avis médical/consulter un médecin. • P362 + P364 - Enlever les vêtements contaminés et les laver avant réutilisation. <p>Instructions relatives à l'élimination :</p> <ul style="list-style-type: none"> • P501 - Éliminer le contenu/siphon d'urinoir dans un point de collecte des déchets agréé.
Colle spéciale Tangit PVC-U		Danger	<p>Contient :</p> <ul style="list-style-type: none"> • tétrahydrofurane (numéro CAS 109-99-9) • butanone (numéro CAS 78-93-3) • cyclohexanone (numéro CAS 108-94-1) <p>Mentions de danger :</p> <ul style="list-style-type: none"> • H225 - Liquide et vapeurs très inflammables. • H315 - Provoque une irritation cutanée. • H318 - Provoque de graves lésions des yeux. • H335 - Peut irriter les voies respiratoires. • H336 - Peut provoquer somnolence ou vertiges. • H351 - Susceptible de provoquer le cancer. <p>Consignes de sécurité :</p> <ul style="list-style-type: none"> • P102 - Tenir hors de portée des enfants. • P210 - Tenir à l'écart de la chaleur, des surfaces chaudes, des étincelles, des flammes nues ainsi que d'autres sources d'inflammation. Ne pas fumer. • P260 - Ne pas respirer les brouillards/vapeurs. • P271 - Utiliser seulement en plein air ou dans un endroit bien ventilé. • P280 - Porter des gants de protection/un équipement de protection des yeux. • P305 + P351 + P338 - EN CAS DE CONTACT AVEC LES YEUX : Rincer avec précaution à l'eau pendant plusieurs minutes. Enlever les lentilles de contact si la victime en porte et si elles peuvent être facilement enlevées. Continuer à rincer. • P310 - Appeler immédiatement un CENTRE ANTIPOISON ou un médecin. <p>Instructions relatives à l'élimination :</p> <ul style="list-style-type: none"> • P501 - Éliminer le contenu/récipient conformément aux dispositions locales en vigueur. <p>Seuls les récipients entièrement vidés et exempts de vapeurs de solvants peuvent être déposés dans un point de collecte en vue de leur recyclage.</p> <p>Code des déchets européen (EWC) : 080409</p>





Substance dangereuse	Symbole de danger	Mention d'avertissement	Indications et mesures
Liquide de nettoyage pour buse Geberit AquaClean, à partir de 2018		Attention	<p>Contient :</p> <ul style="list-style-type: none"> moins de 5 % de tensioactifs non ioniques, de tensioactifs amphotères produit de conservation de l'eau (méthylisothiazolinone, benzisothiazolinone) <p>Mention de danger :</p> <ul style="list-style-type: none"> H319 - Provoque une sévère irritation des yeux. <p>Consignes de sécurité :</p> <ul style="list-style-type: none"> P102 - Tenir hors de portée des enfants. P305 + P351 + P338 - EN CAS DE CONTACT AVEC LES YEUX : Rincer avec précaution à l'eau pendant plusieurs minutes. Enlever les lentilles de contact si la victime en porte et si elles peuvent être facilement enlevées. Continuer à rincer.
Liquide de nettoyage pour buse Geberit AquaClean, jusqu'en 2017		Attention	<p>Contient :</p> <ul style="list-style-type: none"> moins de 5 % de tensioactifs non ioniques, de tensioactifs amphotères acide citrique (numéro CAS 5949-29-1) <p>Mention de danger :</p> <ul style="list-style-type: none"> H319 - Provoque une sévère irritation des yeux. <p>Consignes de sécurité :</p> <ul style="list-style-type: none"> P102 - Tenir hors de portée des enfants. P305 + P351 + P338 - EN CAS DE CONTACT AVEC LES YEUX : Rincer avec précaution à l'eau pendant plusieurs minutes. Enlever les lentilles de contact si la victime en porte et si elles peuvent être facilement enlevées. Continuer à rincer.
Produit de nettoyage Geberit AquaClean		Attention	<p>Contient :</p> <ul style="list-style-type: none"> moins de 5 % de tensioactifs non ioniques, de tensioactifs non ioniques acide citrique (numéro CAS 77-92-9) <p>Mention de danger :</p> <ul style="list-style-type: none"> H319 - Provoque une sévère irritation des yeux. <p>Consignes de sécurité :</p> <ul style="list-style-type: none"> P102 - Tenir hors de portée des enfants. P305 + P351 + P338 - EN CAS DE CONTACT AVEC LES YEUX : Rincer avec précaution à l'eau pendant plusieurs minutes. Enlever les lentilles de contact si la victime en porte et si elles peuvent être facilement enlevées. Continuer à rincer.



Substance dangereuse	Symbole de danger	Mention d'avertissement	Indications et mesures
Masse de scellement minérale Geberit FSH 90		Danger	<p>Contient :</p> <ul style="list-style-type: none"> ciment Portland (numéro CAS 65997-15-1) <p>Mentions de danger :</p> <ul style="list-style-type: none"> H315 - Provoque une irritation cutanée. H318 - Provoque de graves lésions des yeux. H335 - Peut irriter les voies respiratoires. <p>Consignes de sécurité :</p> <ul style="list-style-type: none"> P101 - En cas de consultation d'un médecin, garder à disposition le récipient ou l'étiquette. P102 - Tenir hors de portée des enfants. P103 - Lire l'étiquette avant utilisation. P261 - Éviter de respirer les poussières. P305 + P351 + P338 - EN CAS DE CONTACT AVEC LES YEUX : Rincer avec précaution à l'eau pendant plusieurs minutes. Enlever les lentilles de contact si la victime en porte et si elles peuvent être facilement enlevées. Continuer à rincer. P310 - Appeler immédiatement un CENTRE ANTIPOISON ou un médecin. P321 - Traitement spécifique : <ul style="list-style-type: none"> Après inhalation : en cas d'inconscience, coucher et transporter la personne en position latérale stable. Veiller à un apport d'air frais. En cas de troubles, consulter un médecin. Après contact avec la peau : laver immédiatement à l'eau et au savon et bien rincer. Après ingestion : ne pas faire vomir, demander d'urgence une assistance médicale. P405 - Garder sous clé <p>Autres dangers : Forte réaction alcaline avec l'eau.</p> <p>Instructions relatives à l'élimination :</p> <ul style="list-style-type: none"> P501 - Éliminer le contenu/récipient conformément aux dispositions locales en vigueur.




Substance dangereuse	Symbole de danger	Mention d'avertissement	Indications et mesures
Colle spéciale Tangit ABS	 	Danger	<p>Contient :</p> <ul style="list-style-type: none"> • butanone (numéro CAS 78-93-3) • acétate de n-butyle (numéro CAS 123-86-4) <p>Mentions de danger :</p> <ul style="list-style-type: none"> • H225 - Liquide et vapeurs très inflammables. • H319 - Provoque une sévère irritation des yeux. • H336 - Peut provoquer somnolence ou vertiges. • EUH066 - L'exposition répétée peut provoquer un dessèchement ou des gerçures de la peau. <p>Consignes de sécurité :</p> <ul style="list-style-type: none"> • P102 - Tenir hors de portée des enfants. • P210 - Tenir à l'écart de la chaleur, des surfaces chaudes, des étincelles, des flammes nues ainsi que d'autres sources d'inflammation. Ne pas fumer. • P260 - Ne pas respirer les brouillards/vapeurs. • P271 - Utiliser seulement en plein air ou dans un endroit bien ventilé. • P280 - Porter un équipement de protection des yeux. • P305 + P351 + P338 - EN CAS DE CONTACT AVEC LES YEUX : Rincer avec précaution à l'eau pendant plusieurs minutes. Enlever les lentilles de contact si la victime en porte et si elles peuvent être facilement enlevées. Continuer à rincer. <p>Instructions relatives à l'élimination :</p> <ul style="list-style-type: none"> • P501 - Éliminer le contenu/récipient conformément aux dispositions locales en vigueur. <p>Code des déchets européen (EWC) : 080409</p>
Micropur Forte MF liquide (produit de conservation de l'eau pour filtre hygiénique Geberit)		-	<p>Contient :</p> <ul style="list-style-type: none"> • solution d'hypochlorite de sodium (numéro CAS 7681-52-9) • argent (numéro CAS 7440-22-4) • nitrate de sodium < 0,1 % (numéro CAS 7631-99-4) <p>Mention de danger :</p> <ul style="list-style-type: none"> • H411 - Toxique pour les organismes aquatiques, entraîne des effets néfastes à long terme. <p>Consignes de sécurité :</p> <ul style="list-style-type: none"> • P102 - Tenir hors de portée des enfants. • P273 - Éviter le rejet dans l'environnement. • P391 - Recueillir le produit répandu. <p>Instructions relatives à l'élimination :</p> <ul style="list-style-type: none"> • P501 - Éliminer le contenu/récipient conformément aux dispositions locales en vigueur.

Substance dangereuse	Symbole de danger	Mention d'avertissement	Indications et mesures
Détartrant Geberit AquaClean		Attention	<p>Contient :</p> <ul style="list-style-type: none"> acide phosphorique (numéro CAS 7664-38-2) acide chlorhydrique (numéro CAS 7647-01-0) <p>Mentions de danger :</p> <ul style="list-style-type: none"> H315 - Provoque une irritation cutanée. H319 - Provoque une sévère irritation des yeux. <p>Consignes de sécurité :</p> <ul style="list-style-type: none"> P102 - Tenir hors de portée des enfants. P280 - Porter des gants de protection/un équipement de protection des yeux. P302 + P352 - EN CAS DE CONTACT AVEC LA PEAU : Laver abondamment à l'eau et au savon. P305 + P351 + P338 - EN CAS DE CONTACT AVEC LES YEUX : Rincer avec précaution à l'eau pendant plusieurs minutes. Enlever les lentilles de contact si la victime en porte et si elles peuvent être facilement enlevées. Continuer à rincer. P332 + P313 - En cas d'irritation cutanée : Demander un avis médical/consulter un médecin. P337 + P313 - Si l'irritation des yeux persiste : Demander un avis médical/consulter un médecin. <p>Instructions relatives à l'élimination : Les récipients entièrement vidés et nettoyés peuvent être déposés dans un point de collecte.</p>
Bloc d'eau bleue DropIn blue		Attention	<p>Contient :</p> <ul style="list-style-type: none"> acide benzènesulfonique, dérivés alkylés C10-13, sels de sodium (numéro CAS 68411-30-3) mono-éthanolamide de coco (numéro CAS 90622-77-8) huile de pin 99 ≤ 2,5 % <p>Mentions de danger :</p> <ul style="list-style-type: none"> H315 - Provoque une irritation cutanée. H319 - Provoque une sévère irritation des yeux. H412 - Nocif pour les organismes aquatiques, entraîne des effets néfastes à long terme. <p>Consignes de sécurité :</p> <ul style="list-style-type: none"> P101 - En cas de consultation d'un médecin, garder à disposition le récipient ou l'étiquette. P102 - Tenir hors de portée des enfants. P280 - Porter des gants de protection/un équipement de protection des yeux. P305 + P351 + P338 - EN CAS DE CONTACT AVEC LES YEUX : Rincer avec précaution à l'eau pendant plusieurs minutes. Enlever les lentilles de contact si la victime en porte et si elles peuvent être facilement enlevées. Continuer à rincer. P314 - Consulter un médecin en cas de malaise. <p>Instructions relatives à l'élimination : Les petites quantités peuvent être diluées et éliminées par rinçage à l'eau abondante. Les plus grandes quantités doivent être éliminées selon la réglementation locale.</p>



Substance dangereuse	Symbole de danger	Mention d'avertissement	Indications et mesures
Filtre anti-odeurs pour urinoirs Geberit		Attention	<p>Contient :</p> <ul style="list-style-type: none"> • 3-(3,4 méthylènedioxyphényl)-2-méthylpropanol (numéro CAS 1205-17-0) • salicylate de benzyle (numéro CAS 118-58-1) • (R)-p-Mentha-1,8-diène (numéro CAS 5989-27-5) • linalol (numéro CAS 78-70-6) • 1-(2,6,6-triméthyl-3-cyclohexène-1-yl)-2-butène-1-on (numéro CAS 57378-68-4) • tétraméthyl-4-méthylène-heptane-2-on (numéro CAS 81786-75-6) • mélange réactionnel composé de 1-(1,2,3,4,5,6,7,8-octahydro-2,3,8-tétraméthyl-2-naphthyl)éthane-1-on et 1-(1,2,3,4,6,7,8,8a-octahydro-2,3,8,8-tétraméthyl-2-naphthyl)éthane-1-on et 1-(1,2,3,5,6,7,8,8a-octahydro-2,3,8,8-tétraméthyl-2-naphthyl)éthane-1-on (numéro CAS 54464-57-2) <p>Mentions de danger :</p> <ul style="list-style-type: none"> • H317 - Peut provoquer une allergie cutanée. • H412 - Nocif pour les organismes aquatiques, entraîne des effets néfastes à long terme. <p>Consignes de sécurité :</p> <ul style="list-style-type: none"> • P261 - Éviter de respirer les vapeurs, aérosols. • P273 - Éviter le rejet dans l'environnement. • P280 - Porter des gants de protection. • P302 + P352 - En cas de contact avec la peau : laver abondamment à l'eau. • P333 + P313 - En cas d'irritation ou d'éruption cutanée : demander un avis médical/consulter un médecin. <p>Instructions relatives à l'élimination :</p> <ul style="list-style-type: none"> • P501 - Éliminer le contenu/récipient conformément aux dispositions locales en vigueur.
Stick de nettoyage Kolo SmartFresh		Attention	<p>Contient :</p> <ul style="list-style-type: none"> • 15–30 % de tensioactifs anioniques • < 5 % de tensioactifs amphotères • Parfums <p>Mentions de danger :</p> <ul style="list-style-type: none"> • H315 - Provoque une irritation cutanée. • H319 - Provoque une sévère irritation des yeux. <p>Consignes de sécurité :</p> <ul style="list-style-type: none"> • P101 - En cas de consultation d'un médecin, garder à disposition le récipient ou l'étiquette. • P102 - Tenir hors de portée des enfants. • P280 - Porter des gants de protection. • P305 + P351 + P338 - EN CAS DE CONTACT AVEC LES YEUX : Rincer avec précaution à l'eau pendant plusieurs minutes. Enlever les lentilles de contact si la victime en porte et si elles peuvent être facilement enlevées. Continuer à rincer. • P332 + P313 - En cas d'irritation cutanée : demander un avis médical/consulter un médecin. • P337 + P313 - Si l'irritation des yeux persiste : Demander un avis médical/consulter un médecin.

Substance dangereuse	Symbole de danger	Mention d'avertissement	Indications et mesures
Stick de nettoyage Geberit DuoFresh		Attention	<p>Contient :</p> <ul style="list-style-type: none"> • 15–30 % de tensioactifs anioniques • 5–15 % de tensioactifs non ioniques • Parfums ; GÉRANIOL ; LINALOL <p>Mentions de danger :</p> <ul style="list-style-type: none"> • H303 - Peut être nocif en cas d'ingestion.* • H315 - Provoque une irritation cutanée. • H319 - Provoque une sévère irritation des yeux. • H401- Toxique pour les organismes aquatiques.* • H412 - Nocif pour les organismes aquatiques, entraîne des effets néfastes à long terme. <p>Consignes de sécurité :</p> <ul style="list-style-type: none"> • P101 - En cas de consultation d'un médecin, garder à disposition le récipient ou l'étiquette. • P102 - Tenir hors de portée des enfants. • P273 - Éviter le rejet dans l'environnement. • P280 - Porter des gants de protection. • P302 + P352 - En cas de contact avec la peau : laver abondamment à l'eau. • P305 + P351 + P338 - EN CAS DE CONTACT AVEC LES YEUX : Rincer avec précaution à l'eau pendant plusieurs minutes. Enlever les lentilles de contact si la victime en porte et si elles peuvent être facilement enlevées. Continuer à rincer. • P362 + P364 - Enlever les vêtements contaminés et les laver avant réutilisation.* <p>Instructions relatives à l'élimination :</p> <ul style="list-style-type: none"> • P501 - Éliminer le contenu/récipient conformément aux dispositions locales en vigueur. <p>Les phrases signalées par un * ne sont valables que pour les pays en dehors de l'UE, par exemple Russie, Serbie, Bosnie-Herzégovine.</p>



Abréviations utilisées dans les dessins techniques

Abréviation	Nom descriptif
A	Saillie (cm)
a	Cote partielle (cm)
A1	Saillie (cm)
a1	Cote partielle (cm)
A ²	Superficie de la section intérieure (cm ²)
AB	Zone de raccordement (mm)
AB1	Zone de raccordement (mm)
AB2	Zone de raccordement (mm)
AD	Distance de raccordement (cm)
AD1	Distance de raccordement (cm)
arc	Angle (°)
B	Largeur (cm)
b	Cote partielle (cm)
B1	Largeur (cm)
c	Diamètre du trou de bride (mm)
D	Diamètre extérieur (cm)
d, ø	Diamètre extérieur (mm)
D1	Diamètre extérieur (cm)
d1, ø	Diamètre extérieur (mm)
d2, ø	Diamètre extérieur (mm)
d3, ø	Diamètre extérieur (mm)
da	Diamètre extérieur du tube (mm)
di, ø	Diamètre intérieur (mm)
DN	Diamètre nominal
DN/OD	Diamètre nominal
DN1	Diamètre nominal
E	Profondeur d'emboîtement (cm)
E1	Profondeur d'emboîtement (cm)
G	Filetage de tube (")
G1	Filetage de tube (")
G2	Filetage de tube (")
H	Hauteur (cm)
h	Hauteur, cote partielle (cm)
H1	Hauteur (cm)
h1	Hauteur, cote partielle (cm)
h2	Hauteur, cote partielle (cm)
h3	Hauteur, cote partielle (cm)
IK	Longueur de serrage de la vis (cm)
k	Diamètre de perçage des trous de la bride (cm)
K	Raccourcissement maximal (cm)
K1	Raccourcissement maximal (cm)
K2	Raccourcissement maximal (cm)
K3	Raccourcissement maximal (cm)
KL	Longueur de câble (cm)
L	Longueur (cm)
l	Longueur, cote partielle (cm)
L	Longueur (m)
L1	Longueur, cote partielle (cm)
L1	Longueur (cm)
L2	Longueur (cm)
L2	Longueur, cote partielle (cm)
L3	Longueur (cm)
l3	Longueur, cote partielle (cm)
Lo	Dilatation en longueur (cm)

Abréviation	Nom descriptif
M	Filetage métrique ISO (mm)
m	Diamètre des trous de vis (cm)
n	Nombre de vis, assemblage de brides (pc.)
PN	Pression nominale (bar)
R	Filetage extérieur conique (")
r	Rayon (cm)
R1	Filetage extérieur conique (")
Rg	Filet rond (")
Rp	Filetage intérieur du tube, conique (")
Rp1	Filetage intérieur du tube, conique (")
Rp2	Filetage intérieur de tube, conique (")
S	Série de tubes
s	Épaisseur de paroi (mm)
s ISO	Épaisseur de paroi (pour étiquettes) (mm)
s1	Épaisseur de paroi (mm)
SW	Ouverture de clé (mm)
UNC	Filet en pouce
V	Plage de mesure, débit volumétrique (l/min)
X	Longueur de branche / Cote L (cm)
X1	Longueur de branche / Cote L (cm)
X2	Longueur de branche / Cote L (cm)
X3	Longueur de branche / Cote L (cm)
X4	Longueur de branche / Cote L (cm)
X5	Longueur de branche / Cote L (cm)
X6	Longueur de branche / Cote L (cm)
Z	Cote Z (cm)
Z1	Cote Z (cm)
Z2	Cote Z (cm)
Z3	Cote Z (cm)
Z4	Cote Z (cm)
Z5	Cote Z (cm)
Z6	Cote Z (cm)



POLITIQUE DE DISTRIBUTION ET CONDITIONS GÉNÉRALES DE VENTE

Nos ventes sont soumises à des Conditions Générales de Vente, qui sont détaillées ci-après.

1. Généralités

Toute livraison ou prestation de Geberit S.A.R.L., ayant son siège social sis ZA du Bois Gasseau CS 40252 SAMOREAU, FR-77215 AVON Cedex (ci-après "Geberit"), est régie exclusivement par les présentes Conditions Générales de Vente qui s'appliquent par le simple fait de passer commande et ainsi que par la réglementation en vigueur. Geberit refuse expressément l'application des éventuelles Conditions Générales de l'acheteur, y compris pour les clauses dont il ne serait pas fait mention dans les présentes Conditions Générales de Vente. Les offres de Geberit s'entendent sans engagement sauf indication contraire figurant explicitement dans ladite offre.

2. Produits

Les poids, dimensions, contenances, coloris et autres spécifications relatives aux Produits figurant sur ses catalogues, prospectus, plans, schémas, et documents commerciaux, sont communiqués par Geberit à titre indicatif et ne sauraient engager sa responsabilité. Geberit se réserve le droit de changer ses produits et leurs caractéristiques.

GEBERIT SARL est enregistré au Registre national des metteurs sur le marché d'éléments d'ameublement sous le numéro FR000149. Ce numéro garantit que GEBERIT SARL, en adhérant à Eco-mobilier, se met en conformité avec les obligations réglementaires qui lui incombent en application de l'article L 541-10-1 10° du Code de l'Environnement.

3. Garantie

Type de produit	Durée totale de garantie
Bâti-support*	10 ans
Céramique sanitaire (WC, lave-mains, bidets, urinoirs, receveurs de douche, évier, ...)*	10 ans
Produits de synthèse (baignoires, receveurs de douche,...)*	2 ans
AquaClean*	2 ans + 1 an si enregistrement du produit dans les 90 jours suivant la pose du produit.
Produits des autres lignes*	2 ans
Pièces détachées*	1 an

* hors pièces d'usure (joints, membranes, piles, ...) et consommables (filtre, ampoules, liquide d'entretien, ...)

La garantie contractuelle Geberit est limitée au remplacement des pièces défectueuses. Elle exclut tout dommages et intérêts, notamment frais de démontage et de pose, de transport et autre qu'elle qu'en soit la cause.

Cette garantie contractuelle court à compter de la date de livraison et/ou de facturation auprès du consommateur final sur présentation de la facture d'achat et/ou d'installation originale, sous réserve que les produits aient été contrôlés avant installation, installés puis révisés par un professionnel qualifié qui a respecté les prescriptions de GEBERIT et les règles de l'art concernant le montage, l'installation et la révision des produits,

A défaut de respect de ces dispositions, la garantie contractuelle ne saurait être appliquée aux produits concernés. Cette garantie contractuelle ne couvre pas les défauts et détériorations provoquées par l'usure naturelle des pièces, les variations de teinte dues à l'influence de la lumière dans le temps, les intempéries, les inondations, les dégagements de chaleur, les dommages causés par la qualité de l'eau ou le manque d'aération de la pièce et les dommages qui pourraient être la conséquence d'un usage inapproprié, d'une utilisation abusive, d'une négligence, d'un accident ou d'un entretien défectueux.

4. Conditions financières

Les marchandises sont vendues par Geberit selon son tarif hors taxes en vigueur au jour de l'expédition ou de l'enlèvement des Produits, majoré des taxes en vigueur applicables.

Les achats sont facturés au montant convenu avec l'acheteur, les prix sont indiqués en Euros et s'entendent hors taxes et le cas échéant, hors frais spécifiques.

Geberit est libre de mettre à jour ou de modifier son tarif à tout moment, ces modifications s'appliquent immédiatement aux commandes recueillies postérieurement à la modification tarifaire.

5. Commandes et conditions de livraison

Les commandes de l'acheteur ne peuvent être considérées comme acceptées qu'après confirmation écrite de la part de Geberit, par accusé de réception. Elles sont acceptées pour livraison dans la limite des stocks disponibles et sans engagement de les livrer en une seule fois; Geberit se réservant le choix du point de départ et du nombre d'expéditions composant chaque commande. Les délais mentionnés dans les accusés de réception de commandes sont toujours indicatifs, sauf engagement exprès et écrit de la part de Geberit de respecter les délais indiqués.

Pour toute commande d'une valeur nette facturée hors taxes, égale ou supérieure à 400 € HT pour l'ensemble de ses gammes, Geberit livre les marchandises CPT (Incoterms 2010) à l'adresse enregistrée auprès de Geberit sous le numéro de client afférent ou à une autre adresse en France expressément validée par Geberit lors de la confirmation de commande.

Pour toute commande d'une valeur nette inférieure à 400€ HT, des frais de gestion de 25 € HT seront facturés à l'acheteur. Pour toute Livraison Express sur demande de l'acheteur (commande en J livrée en J+1 ou J+2 avant 18h00 selon la région), l'acheteur supportera les frais de port majorés du supplément correspondant.

Si le client souhaite une livraison de produits hors les adresses enregistrées du client et/ou validées par Geberit, Geberit se réserve à sa seule option le droit de l'accepter.

En cas d'acceptation, Geberit appliquera une majoration de facturation de 15% sur le montant total de la facture. Ce dispositif s'applique uniquement aux produits des catégories « sanitaire » et « canalisation », et uniquement en cas de commande par palette complète. La livraison hors des adresses du client enregistrées par Geberit n'est pas possible pour les produits de la catégorie « Céramique et Produits Complémentaires ».

6. Palettes (containers)

Les palettes (containers) doivent être vidées et rendues au transporteur dès réception des marchandises. Dans l'hypothèse où une évacuation immédiate des palettes (containers) ne serait pas réalisable, l'acheteur doit immédiatement fournir au transporteur le même nombre des palettes (containers) du même type et de la même qualité. Ces palettes (containers) seront retournées à Geberit en lieu et place des palettes (containers) fournies par Geberit. Les palettes (containers) utilisés par Geberit pour les livraisons sont neuves ou à l'état neuf. Aucun retour d'une palette (container) endommagée ne sera accepté. Si le retour des palettes (containers) n'est pas effectué dans l'immédiat, ces dernières doivent être renvoyées à l'adresse de Geberit au frais de l'acheteur, avant la fin de l'année civile de la livraison, ou remboursées à hauteur du montant de remplacement du matériel.

7. Retours

Aucune marchandise ne pourra être retournée sans accord préalable de Geberit. Après réception du matériel retourné, un avoir sera établi sur la base du prix facturé minoré des frais de manutention (d'un minimum de 30 %). En aucun cas Geberit ne pourra reprendre des articles :

- qui ne sont pas en parfait état (pièce et emballage) ou
- qui ne figurent plus dans les catalogues en vigueur à la date du retour ou
- dont la facture a été émise plus d'un an avant la date du retour.

8. Conditions de paiement

Les fournitures sont payables à 30 jours suivant la date de la facture. En cas de paiement comptant (sous 8 jours), un escompte pourra être accordé.

Des pénalités de retard seront exigibles le jour suivant la date de règlement figurant sur la facture dans le cas où les sommes dues

sont réglées après cette date. Le taux est égal au taux d'intérêt appliqué par la Banque centrale européenne à son opération de refinancement la plus récente majoré de 10 points de pourcentage. Les pénalités de retard sont exigibles sans qu'un rappel soit nécessaire. En cas de non-paiement d'une facture à son échéance, une indemnité forfaitaire de 40 euros pour frais de recouvrement est due de plein droit sans préjudice des pénalités de retard prévus ci-dessus. Lorsque les frais de recouvrement exposés sont supérieurs au montant de cette indemnité forfaitaire, Geberit se réserve le droit de demander une indemnisation complémentaire, sur justification.

9. Réserve de propriété

Geberit se réserve, expressément la propriété des marchandises vendues, y inclus entre les mains de tiers, jusqu'à paiement intégral du prix, et de ses accessoires, étant précisé que seul l'encaissement effectif du prix facturé vaudra paiement. L'acheteur en assure à ses frais, risques et périls, la garde et la conservation. Il sera responsable des dommages causés par les marchandises vendues.

Les parties conviennent de qualifier toutes les marchandises de choses de genre.

L'acheteur doit informer Geberit immédiatement de toutes menaces, actions ou toute autre mesure pouvant mettre en cause son droit de propriété. L'acheteur est autorisé à revendre les marchandises dans le cadre de ses activités normales et courantes, sous réserve que cette revente respecte la politique de distribution définie par Geberit.

10. Prescription commerciale abrégée

Toute réclamation relative aux sommes éventuellement dues par Geberit, qu'elle qu'en soit la cause, au titre d'une année civile, doit lui être notifiée par courrier recommandé avec avis de réception au plus tard dans un délai d'un (1) an qui suit ladite année.

Passé ce délai, et par dérogation aux dispositions de l'article L 110-4 du Code de commerce, aucune somme au titre de l'année civile écoulee ne pourra plus être réclamée à Geberit, à quelque titre que ce soit.

11. Litiges

Les juridictions de la Seine sont seuls compétentes, même en cas de pluralité de défendeurs ou d'appel en garantie.

Geberit peut toutefois renoncer à cette clause attributive de juridiction.



Geberit s.a.r.l.

Z.A du Bois Gasseau
CS 40252 Samoreau
FR-77215 Avon Cedex

T : +33 1 60 71 66 66
service.commercial@geberit.com
service.technique@geberit.com

www.geberit.fr

TARIF HORS TAXES VALABLE AU 1^{ER} JANVIER 2021

GEBERIT CATALOGUE SALLE DE BAINS ET COLLECTIVITÉS 2021

GEBERIT AQUACLEAN INCLUS



UNE HISTOIRE D'ÉVOLUTION

Chez Geberit, nous allions notre passion de la qualité et de la technologie à près de 150 années de savoir-faire dans les solutions sanitaires afin de proposer des produits et des services fiables qui simplifient la vie de nos clients.



Nos produits établissent des références dans la branche sanitaire. Ils sont innovants, s'intègrent parfaitement dans des solutions complètes et sont simples et faciles à installer et à entretenir. Nos produits sont fabriqués de manière responsable dans des matériaux de qualité à longue durée de vie.

Un partenariat solide est essentiel pour le succès de nos clients, raison pour laquelle nous les accompagnons à tout moment avec un service professionnel et rapide, de la conception à la maintenance, en passant par la logistique et l'installation.

Des produits d'excellence combinés à un service compétent – c'est la quintessence de " Know-How Installed* ".

* Le savoir-faire intégré

Notre passion pour le design et la technologie inspire et enthousiasme nos clients partout dans le monde. Nous veillons non seulement à ce que nos produits soient esthétiques, mais aussi à ce qu'ils simplifient la vie et la rendent nettement plus agréable.

Les produits Geberit sont le fruit d'un parfait équilibre entre design élégant et fonctionnalité exceptionnelle – ils sont fabriqués de manière responsable avec des matériaux de qualité à longue durée de vie.

Ils sont faciles à nettoyer et à utiliser et améliorent le confort – et sont l'expression des innombrables possibilités qui se présentent lorsque le design rencontre la fonction.



SOMMAIRE

DIX RAISONS DE CHOISIR GEBERIT

Le meilleur des deux mondes réunis	4
Une innovation d'avance : nouveautés 2021	5
Produits de qualité supérieure	7
Relation clients	8
Logistique premium	9
Disponibilité des pièces détachées	9
Formation adaptée à vos besoins	10
Catalogue en ligne / Outils interactifs	11
PrO' par Geberit : le programme fait pour vous	13
Développement durable	14

PRODUITS

La technologie Rimfree®	16
Le traitement KeraTect®	17
Les gammes indispensables 2021 : tableaux synoptiques produits	18
Geberit ONE	49
Geberit Citterio	63
Geberit Xeno ²	87
Geberit Acanto	117
Geberit VariForm	149
Geberit iCon	173
Geberit Smyle	205
Geberit Renova Plan	231
Geberit Renova Compact	265
Geberit Renova Comfort	287
Geberit Renova	303
Geberit Prima	335
Geberit Bastia	347
Geberit Publica	367
Geberit Bambini	389
Geberit AquaClean	411
Geberit Monolith	461
Geberit Option	497
Geberit Douches	507
Geberit Baignoires	563
Geberit Urinoirs	575
Produits hors collections	617

INDEX	660
--------------	------------

LISTE DES PRODUITS NF ET/OU AFISB	675
--	------------

CONDITIONS GÉNÉRALES DE VENTES	712
---------------------------------------	------------

Les prix indiqués sont en Euros HT.

Nous vous invitons également à consulter notre catalogue Systèmes sanitaires et Systèmes de canalisation.

DIX RAISONS DE CHOISIR GEBERIT

**KNOW
HOW
INSTALLED***

*LE SAVOIR FAIRE INTÉGRÉ



01 **Le meilleur
des deux
mondes
réunis**



06 **Disponibilité
des pièces
détachées**



02 **Une
innovation
d'avance :
nouveautés
2021**



07 **Formation
adaptée
à vos besoins**



03 **Produits de
qualité
supérieure**



08 **Outils
interactifs**



04 **Relation
client**



09 **Le programme
fait pour vous**



05 **Logistique
premium**



10 **Développe-
ment durable**

LE MEILLEUR DES DEUX MONDES RÉUNIS

GEBERIT ONE, LE MEILLEUR DES DEUX MONDES RÉUNIS

Avec Geberit ONE, Geberit combine le meilleur des deux mondes : nous proposons des solutions pionnières, complètes et totalement intégrées pour toute la salle de bains. Intelligemment combiné en un seul système, Geberit ONE peut démontrer ses nombreux avantages - à la fois invisibles derrière le mur et visibles devant le mur. Geberit ONE améliore sensiblement la qualité de vie. Il offre plus d'hygiène, plus d'espace et plus de flexibilité.



WC GEBERIT ONE



Les céramistes et les ingénieurs sanitaires de Geberit ont affiné et optimisé la conception d'ensemble du WC. L'installation devient un jeu d'enfant : la hauteur du WC Geberit ONE peut être réglée - sans nécessiter l'accès au bâti-support - pendant l'installation mais aussi des années après. La géométrie asymétrique sans bride de l'intérieur de la céramique du WC - Technologie TurboFlush, assure un rinçage optimal et silencieux et l'émail spécial KeraTect® une hygiène parfaite.

DOUCHE GEBERIT ONE



POINT D'EAU GEBERIT ONE



Tous les souhaits des clients deviennent réalisables sans problème avec la douche Geberit ONE. La paroi de douche Geberit ONE est parfaitement intégrée dans les processus de planification et d'installation du système en applique. Equipée d'une natte d'étanchéité prémontée, la niche de rangement Geberit fait partie intégrante du système d'installation et peut ainsi être installée facilement.

Les éléments qui composent le point d'eau - plan de toilette, siphon, robinetterie, armoire de toilette et meuble sous-plan - sont peu encombrants. Cela est possible grâce à la combinaison parfaite entre le système de cloison en applique Geberit Duofix et les nouvelles solutions devant le mur.

→ Découvrez Geberit ONE sur [geberit.fr/one](https://www.geberit.fr/one)

UNE INNOVATION D'AVANCE : NOUVEAUTÉS 2021



Système Geberit Duofix : nouveau support d'habillage Geberit Duofix

Le système d'installation Geberit Duofix met à disposition des professionnels un nouveau kit pour la réalisation de parois en applique pour configurations à hauteur partielle, jusqu'à une largeur de 100 cm et une profondeur de 40 cm. Ce kit permet aussi de proposer une solution alternative au bâti-support autoportant lorsque celui-ci n'est pas adapté à la configuration du chantier. Ce kit est compatible avec les bâti-supports Geberit Duofix d'une hauteur de 112, 98 ou 82 cm. Il permet l'installation de bâti-supports pour WC, bidet, lavabo, urinoir, ... Cette solution facilite la logistique pour vous mais également pour le point de vente en permettant de limiter le stockage de rails de grandes dimensions. Ce kit comprend tout le nécessaire pour une réalisation de parois en applique à hauteur partielle : 5 rails Geberit Duofix (2 x 1 m, 2 x 1,15 m et 1 x 0,7 m), tirefonds, chevilles, fixations murales, kit de rallonge pour fixation murale, clips de fixation de pied et bande isolation phonique.



Nouvelle gamme de WC au sol Geberit Renova : solutions pour toutes les configurations

La nouvelle gamme de packs WC au sol Renova est composée de 7 modèles WC au sol : gamme courte mais très complète permettant de répondre à la majorité des configurations et des exigences des consommateurs.

- Tous les modèles sont équipés d'un réservoir réversible. Les cuvettes non carénées sont également livrées avec des écrous d'installation rapide du réservoir.
- Plusieurs sorties sont disponibles : horizontale, verticale et multi
- Cinq modèles sont sans bride Rimfree® et équipés d'abattant à fermeture ralentie et déclipable.
- La gamme comprend aussi un modèle surélevé Rimfree® et un modèle compact Rimfree®.

RENOVA
Sortie horizontale



RENOVA
Sortie horizontale
Rimfree



RENOVA COMFORT
Sortie horizontale
surélevé
Rimfree



RENOVA
Sortie verticale



RENOVA
Sortie horizontale
Semi-caréné
Rimfree



RENOVA
Sortie multi
Semi-caréné
Rimfree



RENOVA COMPACT
Sortie multi Compact
Semi-caréné
Rimfree



UNE INNOVATION D'AVANCE : NOUVEAUTÉS 2021

Meubles Geberit VariForm : élégance sobre et contemporaine

La nouvelle gamme de meubles VariForm dédiée aux vasques VariForm est idéale pour personnaliser la salle de bains.

A combiner exclusivement avec les vasques à poser qui se déclinent en quatre principales formes géométriques (rond, rectangle, ovale et oblongue), la gamme offre désormais l'espace créatif nécessaire pour concevoir une salle de bains répondant aux souhaits des utilisateurs.

Les meubles Geberit VariForm possèdent de nombreux atouts fonctionnels : 3 modules de 1, 2 et 3 tiroirs, plages de dépose aux dimensions généreuses, système d'ouverture pousse-lâche et surface hydrofuge résistante aux éraflures.

Les meubles sont disponibles en 3 finitions : blanc brillant, gris velouté et noyer Carya. Cette nouvelle gamme s'associe parfaitement aux nouveaux miroirs Option et Option Plus. Les miroirs Option Plus apportent des fonctionnalités supplémentaires, avec le système anti-buée et la variation de l'intensité lumineuse, pour le bien-être des utilisateurs.



Nouvelle gamme Geberit Bastia : des atouts essentiels

La gamme de salle de bains Geberit Bastia destinée au chantier adopte un nouveau design et de nouvelles fonctionnalités.

En effet, de nouvelles solutions WC au sol et suspendus enrichissent l'offre et intègrent des cuvettes sans bride Rimfree®. Le design des lavabos, lave-mains, colonne et cache-siphon assortis revisité s'accorde parfaitement au nouveau look des WC suspendus et abattant associé, ainsi qu'avec le bidet au sol.

La nouvelle gamme Bastia se compose de produits design, fonctionnels alliant à la fois qualité et prix très accessibles : idéale pour vos chantiers !

PRODUITS DE QUALITÉ SUPÉRIEURE

QUALITÉ, FIABILITÉ ET DESIGN

UN SAVOIR-FAIRE MAÎTRISÉ

Geberit céramique est le fruit d'une belle rencontre : celle d'une marque et d'un art pratiqué depuis des milliers d'années, la céramique. Geberit en perpétue la tradition en veillant au contrôle rigoureux du procédé tout au long de la création.



INNOVATION AU CŒUR

Geberit a développé de nouveaux matériaux exclusifs tels que le minéral de synthèse. Leur résistance extraordinaire s'applique aussi bien aux chocs qu'aux produits chimiques. L'innovation Rimfree® conjugue l'extrême facilité d'entretien et le potentiel esthétique de la gamme des WC suspendus et au sol. Une autre exclusivité brevetée par Geberit : Install Block®. Livré de série avec tous les receveurs de douche Renova, ce système innovant permet la pose du receveur par une seule personne, sans effort.



PRODUITS CERTIFIÉS À LA MARQUE NF

L'obtention de la marque NF est une démarche volontaire de certification de nos appareils sanitaires auprès de l'AFNOR. Elle atteste qu'un produit est conforme à différentes caractéristiques de qualité qui sont définies dans les normes (Françaises, Européennes et Internationales) et complétées par diverses spécifications concernant le produit et la démarche qualité de l'entreprise. Retrouvez la liste des produits certifiés marque NF dans l'appendix.

Pack WC suspendu Renova Rimfree®
Réf.500.699.1.1



Cuvette suspendue Renova Comfort semi-caréné
Réf.500.693.01.1



Pack WC au sol Renova
Réf.501.756.00.1



Lavabo Geberit Renova
Réf.500.371.01.1



Vasque à encastrer Variform
Réf.500.720.01.2



Receveur de douche rectangulaire Renova, à encastrer
Réf.00747900000AG3



Baignoire rectangulaire Renova plan
Réf.554.315.01.1



Urinoir Blagnac
Réf.0035800000100



RELATION CLIENTS

PRÉSENT PARTOUT EN FRANCE

PROXIMITE CLIENTS

Présents dans toute la France, les responsables des Ventes Réseau, Affaires et Expo Geberit sont à votre écoute pour répondre à toutes vos questions : pour vous conseiller sur les produits, étudier votre projet, etc.

Contactez le Service Clients au 01 60 71 66 66 pour être mis en contact avec le Responsable des Ventes de votre région.



SUPPORT CLIENT PERFORMANT

SERVICE CLIENTS À VOTRE ÉCOUTE

Notre Service Clients est à votre écoute et vous apporte des réponses professionnelles à toutes vos questions : rencontrer un collaborateur Geberit, suivi des commandes, informations produits, stock, promotion et prix.

HOTLINE DÉDIÉE AUX PROFESSIONNELS

Notre hotline dédiée aux professionnels se tient à votre disposition pour toutes assistances techniques, conseils et SAV en temps réel : aide à la sélection de nos produits, compatibilités et expertise produits.

INTERVENTION SUR SITE

Nos Responsables de Vente

peuvent vous apporter leur expertise sur site afin de vous accompagner sur les démarrages de chantier et au cours de l'installation pour un diagnostic ou dépannage.

SERVICE D'ÉTUDES ET DE CERTIFICATION

Nous proposons un service gratuit de planification et de certification du chantier pour notre gamme de produits pour l'évacuation d'eaux pluviales (Geberit Pluvia).



service.commercial@geberit.com
service.technique@geberit.com
www.geberit.fr

T : +33 1 60 71 66 66

Du lundi au Jeudi de 8h30 à 12h00
et de 13h30 à 17h30.

Le vendredi de 8h30 à 12h00
et de 13h30 à 16h00.

LOGISTIQUE PREMIUM DISPONIBILITÉ ET LIVRAISON RAPIDES

La plupart des articles sont disponibles immédiatement, grâce à l'appui de notre centre logistique performant et d'un large réseau de distribution sur toute la France.

Nous vous proposons également un service de livraison express.

Pour toute information précise concernant un délai, nos chargés de clientèle sont à votre écoute au :

T : +33 1 60 71 66 66



DISPONIBILITÉ DES PIÈCES DÉTACHÉES SÉRÉNITÉ ET MAINTENANCE GARANTIES



Les pièces détachées Geberit sont disponibles au moins pendant 25 ans après l'arrêt de la production pour les pièces encastrées et 10 ans pour les éléments apparents du système sanitaire Geberit et l'outillage.

La pose de nos produits peut donc s'effectuer en toute sérénité.

Pour les autres pièces détachées, n'hésitez pas à consulter notre service technique au :

T : +33 1 60 71 66 66

Vous pouvez également consulter notre catalogue des pièces détachées sur www.geberit.fr ou notre application mobile Pro.

PARTAGER NOTRE SAVOIR-FAIRE

LA FORMATION ADAPTÉE À VOS BESOINS

Geberit déploie depuis des années de nombreux efforts pour assurer la formation technique de ses clients installateurs, distributeurs, prescripteurs, bureaux d'études, architectes mais également de sa force de vente commerciale et des techniciens de sa hotline.



FORMATIONS

Que vous soyez : installateurs, distributeurs, vendeurs de salle d'exposition, bureaux d'études, architectes, prescripteurs, stations techniques, étudiants, ... Geberit propose des

formations adaptées à vos besoins sur des thématiques diverses liées à la connaissance, l'installation ou la maintenance des produits, à la maîtrise des réglementations de façon générale ou approfondie suivant les profils.

FAITES VOTRE CHOIX PARMIS LES FORMATIONS :

- Les systèmes d'installation Geberit → **1 jour**
- Les systèmes d'alimentation Geberit → **1 jour**
- Les systèmes d'évacuation Geberit → **0,5 jour**
- Maintenance et entretien des installations sanitaires Geberit → **1 jour**
- Rénover avec Geberit → **1 jour**
- Projets et solutions Geberit → **0,5 jour**
- Geberit, la technologie sanitaire derrière et devant le mur → **0,5 jour**
- Geberit AquaClean, le WC lavant → **1 jour**
- Les produits de salle de bains Geberit → **1 jour**



Contacts :

Olivier BENOIT
Responsable Formation
formation.fr@geberit.com
+33 6 86 55 26 40

Yann BOGAERT
Formateur Produits
formation.fr@geberit.com
+ 33 7 86 33 97 04

Conditions générales

Inscription : directement en ligne sur notre site internet
→ www.geberit.fr/services/formations

Capacité : le nombre de participants est limité à 10 personnes

Dates / Durée : les dates, la durée et les horaires seront définis en fonction du module de formation (possibilité de formations sur mesure).

Frais : Geberit prend en charge les frais des cours, le déjeuner sur place, le transport reste à votre charge (prise en charge possible de l'hébergement si arrivée la veille).

Adresse du centre de formation :
Centre de formation Geberit, ZA du bois Gasseau,
77210 Samoreau

TOUT GEBERIT A PORTÉE DE MAIN : CATALOGUE EN LIGNE

CATALOGUE EN LIGNE GEBERIT

En quelques clics, retrouvez toutes les informations produits Geberit sur geberit.fr/catalogue ou en flashant le QR code ci-contre :

- Fiches produits
- Dessins techniques avec les dimensions détaillées
- Les pièces détachées rattachées
- Les données produit (les fichiers 2D, 3D, etc...)
- Notices de montage
- Vidéos de montage



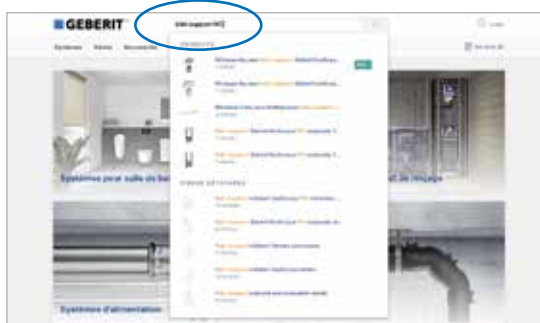
geberit.fr/catalogue

Étape n°1 :

Rendez vous sur geberit.fr/catalogue

Étape n°2 :

Tapez la référence ou tout simplement le nom du produit recherché



Étape n°3 :

Sélectionnez le produit souhaité et accédez à toutes les informations produits !



Cliquez sur les vignettes pour visualiser les photos ou les dessins techniques du produit

Possibilité de sauvegarder jusqu'à 100 références articles dans votre liste



Accès à la fiche produit : caractéristiques et dimensions



Téléchargement des données produit



Accès aux documents et /ou vidéos : notices de montages, déclaration de performance, vidéos d'installation, ...etc



Les pièces détachées rattachées au produit : référence et désignation

OUTILS INTERACTIFS

ACCÈS FACILE ET RAPIDE À L'INFORMATION

APPLICATION MOBILE GEBERIT

L'ensemble des informations techniques, vidéos et catalogues sont à présent également accessibles via l'application Geberit ProApp pour smartphones. Gratuite, intuitive et complète, cette nouvelle application vous apporte des informations utiles et actualisées là où vous en avez besoin.

En scannant directement le code-barres d'un produit vous pouvez accéder à toutes ses informations : fiches techniques, schémas, dessins et manuels de montage, vidéos, ... etc



App Store



Google Play



LES DONNÉES BIM (BUILDING INFORMATION MODELLING)



A partir de 2020, un plug-in de données BIM Geberit sera disponible pour AutoDesk Revit®, offrant un accès rapide à l'ensemble des produits Geberit. Grâce à ce plug-in vos données seront toujours à jour : synchronisation des objets BIM dès mise à jour des données dans la base Geberit. Ces objets BIM répondant aux spécificités du marché français, seront disponibles en format neutre et sous la marque Geberit.



Visuels non contractuels



VOTRE FIDÉLITÉ RÉCOMPENSÉE

Par Geberit

PRO' LE PROGRAMME FAIT POUR VOUS !

→ Le groupe Geberit vous présente PrO' par Geberit, le programme de fidélité réservé aux artisans PrO' !



Vos achats récompensés

Rien de plus simple pour remporter des points :

→ Achetez des produits Geberit et profitez des animations en cours.

→ Vos achats* sont récompensés tout au long de l'année.

→ Dépensez vos points et faites-vous plaisir parmi des centaines de cadeaux disponibles en ligne.

VOS BOUTIQUES GEBERIT PRO'



La boutique CadO' :

Des centaines de références disponibles dans différents univers et boutiques éphémères pour satisfaire toutes vos envies :



Lui



Elle



Enfants



Geeks



Évasion



Plaisir

La boutique PrO' :

Vous préférez utiliser vos points pour votre entreprise ? C'est possible ! Outils professionnels ou encore cadeaux d'entreprise, vous trouverez dans cette boutique de véritables outils pour développer votre activité.

* Voir les conditions sur le site PrO' par Geberit www.geberit.fr/fidelite-pro

COMMENT S'INSCRIRE



1. Accédez au programme → <https://fidelite-pro.geberit.fr/inscription> et cliquez sur "créer un compte".
2. Remplissez les quelques champs demandés.
3. Vous êtes inscrit !

→ <https://fidelite-pro.geberit.fr/>

GEBERIT LE DÉVELOPPEMENT DURABLE EN POINT DE MIRE



Geberit s'est toujours intéressé de près au développement durable, qui fait partie de son ADN. L'équilibre entre écologie, économie et engagement social est l'une de ses priorités.

ACTIF DANS TOUS LES DOMAINES

Depuis longtemps, Geberit veille à assurer la propreté de l'eau potable, à proposer des produits et des solutions pour la construction durable qui soient robustes dans le temps et respectueux aussi bien de l'environnement que des ressources et à employer des processus de production qui consomment un minimum d'eau et d'énergie. La formation responsable, les projets sociaux mobilisant des apprenants et l'engagement social tout autour du thème de l'eau sont eux aussi des axes de travail. L'action durable profite à tous : à l'environnement, à la société, à la clientèle et aux partenaires, mais aussi aux collaborateurs et



■ ■ Depuis plusieurs décennies, le développement durable fait partie intégrante de la culture de Geberit. Nous travaillons à sa mise en œuvre systématique – en continu et avec des résultats mesurables. ■ ■

Christian Buhl - CEO

ÉVALUATION RSE ECOVADIS

L'agence de notation indépendante, EcoVadis (plateforme indépendante de notation de la performance sociale et environnementale des chaînes d'approvisionnement mondiales), a attribué au groupe Geberit, la médaille d'or, correspondant au plus haut niveau d'engagement, avec un score obtenu de 71 points sur 100.

Geberit fait ainsi partie des entreprises les plus performantes en matière de RSE (Responsabilité Sociétale des Entreprises) et se positionne parmi les 2 % des entreprises les plus avancées dans son domaine. Les scores et classements EcoVadis sont établis sur la base de 21 critères, regroupés en 4 familles : "Environnement", "Social & Droits de l'Homme", "Éthique", "Gestion des Achats Responsables".

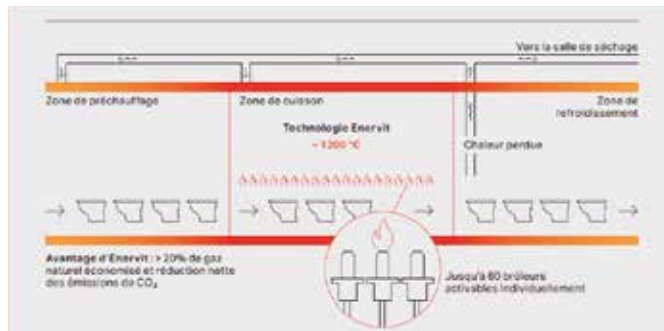


DES PROJETS DURABLES

MOINS D'ÉMISSIONS DE CO²

DES FOURS PLUS ÉCONOMIQUES

La fabrication de céramique sanitaire est un processus très gourmand en énergie. Une nouvelle technologie mise en œuvre au cours des dernières années permet d'importantes économies.

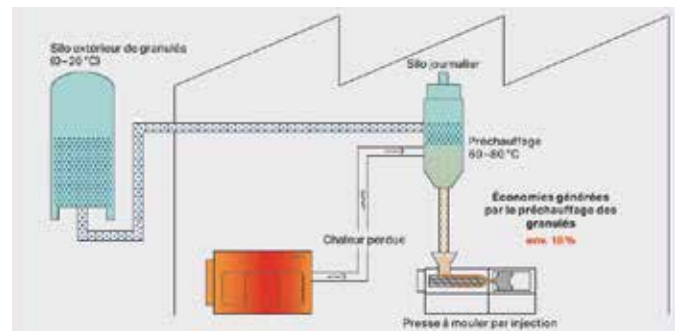


Onze fours au total ont été équipés de la technologie de brûleur Enervit. Le rééquipement des fours a permis d'économiser plus de 20% d'énergie par installation, soit environ 27 500 MWh de gaz naturel et 6500 tonnes de CO² par an au total. C'est l'énergie annuelle que consomment environ 1500 ménages de quatre personnes pour le chauffage et la production d'eau chaude. Fonctionnement : les céramiques cuisent à environ 1200 degrés dans les fours tunnels. Ce processus représente environ les deux tiers de l'énergie totale que consomment les usines de céramique. Pour optimiser la consommation d'énergie, les fours ont été équipés de nouveaux brûleurs plus performants. De plus, une partie de l'air chaud dissipé lors du processus de refroidissement est réutilisée pour le préchauffage et la cuisson au milieu du four.

MOINS D'ÉNERGIE

RÉCUPÉRATION INTELLIGENTE DE LA CHALEUR

Les presses à mouler par injection, les fours tunnels, les groupes de couplage chaleur-électricité ou les compresseurs rejettent de la chaleur qui, bien souvent, n'est pas exploitée. Chez Geberit, cette chaleur est réutilisée judicieusement.



Le principe : les granulés en plastique qui servent à fabriquer des réservoirs de chasse sont stockés dans des grands silos à l'extérieur. Ils sont donc exposés à des variations de température et d'humidité. C'est pour cette raison qu'ils sont séchés et préchauffés à environ 60 degrés avant de passer dans la presse à mouler par injection. Plutôt que de faire appel à de nouvelles sources d'énergie, des ingénieurs et des techniciens process de Geberit ont mis au point une méthode pour exploiter la chaleur perdue et sécher et préchauffer les granulés en plastique.

L'usine de Pfullendorf (DE) a ainsi économisé 0,4 GWh d'énergie en 2019, soit la consommation électrique moyenne de 65 ménages occidentaux.

ZOOM SUR QUELQUES PRODUITS DURABLES

TECHNOLOGIE SUPERTUBE

DES ÉCONOMIES DE MATÉRIAUX CONVAINCANTES

Un réseau d'évacuation des eaux planifié avec Geberit SuperTube fait gagner de la place et économise des matériaux dans la construction d'immeubles. Les colonnes de chute réalisées avec les deux coudes optimisés sur le plan hydraulique et le raccord de la technologie SuperTube permettent des dimensions de conduite réduites. Plus aucune conduite de ventilation n'est nécessaire.



MÉCANISME DE CHASSE

LA DEUXIÈME VIE DE L'ABS

Le nouveau mécanisme de chasse Geberit est fabriqué à partir de 50% de matériaux recyclés, en l'occurrence d'ABS (acrylonitrile butadiène styrène) provenant des déchets électriques. Le mécanisme de chasse est le résultat d'un projet de développement qui, outre l'emploi de matériau recyclé, a abouti à une amélioration de 30% de la capacité de rinçage par rapport au précédent modèle. Les ressources économisées sont substantielles, comme l'attestent les chiffres. Le processus consomme 12% de plastique en moins et la fabrication du matériau recyclé 80% d'énergie en moins que celle du matériau neuf.



AQUACLEAN SELA

UN EFFET DURABLE

Malgré l'eau et l'énergie consommées en plus, les WC lavants Geberit AquaClean affichent un bilan écologique positif. WC lavants et toilettes traditionnelles obtiennent des résultats identiques quand on inclut le papier toilette nécessaire. Le bon bilan écologique de l'AquaClean Sela s'explique par des évolutions comme la technologie de douchette WhirlSpray, la technologie de rinçage TurboFlush ou l'activation de la fonction chauffage de l'eau seulement en cas de besoin.



LA TECHNOLOGIE

RIMFREE®

Cuvettes

Rimfree® est une innovation appliquée à certaines cuvettes de WC Allia qui sont dorénavant dépourvues de bride : le rebord périphérique qui distribue l'eau dans le bol de la cuvette a disparu. Les progrès sont multiples : esthétique, hygiène ainsi que facilité d'entretien.

1 - Une discrète lèvres céramique assure la répartition optimale de l'eau dans la cuvette : l'eau qui cascade sous la lèvres assure l'évacuation des matières.

2 - Deux orifices latéraux canalisent l'eau vers l'avant de la cuvette en lui conservant son énergie.

3 - Un léger relief conduit l'eau sur toute la surface du bol pour en assurer le rinçage.



Dépourvue de bride, la cuvette de WC est d'un entretien on ne peut plus facile : un simple coup d'éponge redonne éclat à la porcelaine.



Efficacité de la chasse et rinçage du bol sont optimisés.

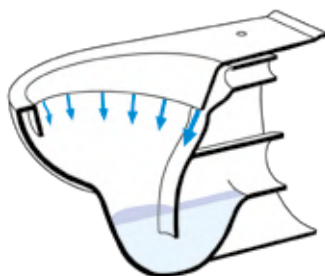


Flash Code vers vidéo Rimfree®

Afin d'assurer le fonctionnement des cuvettes de WC, la conception du bol fait traditionnellement appel à une bride, sorte de languette qui tombe vers l'intérieur : qu'elle soit ouverte, pincée ou fermée, elle a pour rôle de répartir l'eau de la chasse entre l'avant de la cuvette (rinçage) et le siphon (évacuation des matières).

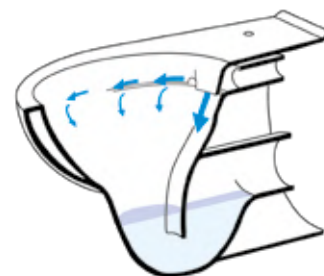
Outre que la mise au point d'un tel élément est d'une grande complexité, la bride de cuvette peut constituer, au fil des ans, un refuge pour les germes et autres bactéries.

Cuvette à bride



Vue en coupe d'une **bride ouverte**.
Salissures et germes trouvent ici un refuge difficilement accessible pour l'entretien.

Cuvette Rimfree®



Vue en coupe d'une **cuvette Rimfree®**.
Salissures et germes ne peuvent plus se cacher !



KeraTect® est un second émail cuit à 1250° qui présente une surface totalement lisse : la rugosité est de l'ordre de 0,01 µm. Du fait de son aspect très lisse, l'émail KeraTect® garantit une grande facilité d'entretien, une parfaite durabilité ainsi qu'une hygiène absolue.

KeraTect® est, de plus, extrêmement résistant : les détergents et produits de désinfection les plus agressifs ainsi que les nettoyeurs haute-pression ne l'entament pas. Cet émail présente des pores fermés, ce qui lui confère son aspect parfaitement lisse à la surface.

KeraTect® est un émail pérenne conçu pour durer la vie entière du produit, sans aucun risque de dégradation des performances dans le temps.

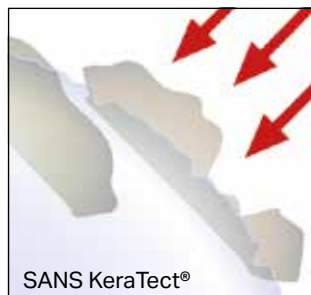
KeraTect® offre la meilleure garantie d'hygiène pour les appareils sanitaires en céramique.

Le WC Geberit ONE et tous les appareils sanitaires en céramique des collections Geberit Citterio et Geberit Xeno² disposent du traitement KeraTect de série.




DOUBLE EFFET : SURFACE LISSE ET BARRIÈRE D'IONS

Standard

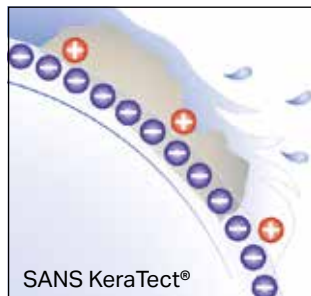


Des conditions d'utilisation sévères : au fil du temps et de l'entretien, la surface de la céramique devient de plus en plus rugueuse. Le nettoyage devient difficile.

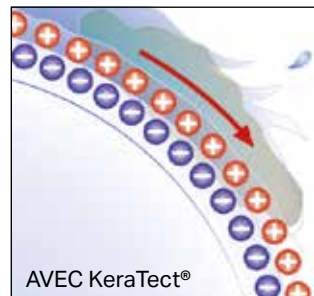
KeraTect



Grâce au traitement KeraTect®, la micro-rugosité de la céramique est totalement lissée. Même en conditions d'utilisation sévères, la céramique avec l'émail KeraTect® résiste à la saleté. Après des années d'utilisation, la surface de la céramique est belle comme au premier jour.













La barrière naturelle d'ions d'une céramique couvre environ 50% de la superficie de l'appareil sanitaire.



Grâce à la composition homogène du KeraTect®, la surface de la pièce céramique est pratiquement totalement chargée en ions. Ainsi, salissures et souillures n'adhèrent pas à la surface et sont simplement éliminées avec l'eau.

TABLEAU SYNOPTIQUE

BÂTI-SUPPORTS GEBERIT

	Solutions accessibilité		Solutions gain de place				Solutions standard		Solutions confort	
	Pour barre de relevage	Hauteur réglable après installation	Étroit	En angle	Extra-plat	Hauteur réduite			Aspiration des odeurs par extracteur déporté	Pose en îlot Autoportant renforcé
										
Type de réservoir	Sigma 12 cm	Sigma 12 cm	Sigma 12 cm	Sigma 12 cm	Sigma 8 cm	Omega 12 cm	Sigma 12 cm	Omega 12 cm	Sigma 12 cm Aspiration	Sigma 12 cm
Type de châssis	Duofix	Duofix	Duofix	Duofix	Duofix	Duofix	Duofix	Duofix	Duofix	Duofix
Installation autoportante	-	-	111.389.00.5 ⁽²⁾ 569,80 €	111.333.00.5 ⁽²⁾ 441,27 € + 111.835.00.1*	-	111.009.00.1 ⁽²⁾ (82 cm) 490,09 € 111.036.00.1 ⁽²⁾ (98 cm) 490,09 €	111.333.00.5 ⁽²⁾ 441,27 €	111.066.00.1 ⁽²⁾ 490,09 €	111.364.00.5 ⁽¹⁾ 482,01 € + 111.746.00.1* + 111.849.00.2*	111.380.00.5 ⁽¹⁾ 523,10 €
Installation en applique	111.375.00.5 ⁽¹⁾ 691,82 €	111.396.00.5 ⁽¹⁾ 570,80 € + 115.396.00.1* + 111.815.00.1*	111.350.00.5 ⁽¹⁾ 517,63 € + 111.815.00.1*	111.303.00.5 ⁽²⁾ 356,46 € + 111.835.00.1*	111.796.00.1 ⁽¹⁾ 403,69 €	111.008.00.1 ⁽²⁾ (82 cm) 429,55 € 111.035.00.1 ⁽²⁾ (98 cm) 429,55 €	111.303.00.5 ⁽²⁾ 356,46 €	111.065.00.1 ⁽²⁾ 429,55 €	111.364.00.5 482,01 € + 111.815.00.1*	111.380.00.5 ⁽¹⁾ 523,10 € + 111.746.00.1*

***Prix des accessoires**
 111.746.00.1 = 47,90 €
 111.815.00.1 = 43,84 €
 111.835.00.1 = 43,84 €
 111.849.00.2 = 117,01 €
 115.396.00.1 = 107,36 €

(1) Suivant le type d'installation, commander le raccord de transition PVC-PE Réf. 359.144.11.1 = 15,51 €



(2) Livré avec coude articulé Réf. 388.401.00.1 = 26,56 €



LE SAVIEZ-VOUS ?

Les **raccords Geberit MeplaFix** ont été conçus pour vous apporter fiabilité et gain de temps sur vos chantiers.


Ce sont des raccords avec un joint torique prémonté qui s'adaptent sur tous les appareils sanitaires Geberit en 1/2". Lorsque les raccords Geberit MeplaFix sont vissés jusqu'en butée, ils assurent une étanchéité sans faille, sans passer par une étape supplémentaire (et sans couple de serrage requis). Les raccords Geberit MeplaFix vous permettent de vous affranchir d'une étanchéité type filasse. Ces raccords sont disponibles en coudés 90° ou droits en Ø 16 mm et 20 mm.



Assemblage d'un raccord MeplaFix 90° avec tube Geberit Volex (réf. 618.430.00.1).



Montage d'un raccord MeplaFix sur l'arrivée d'eau de bâti-support pour WC en 1/2".



Serrage d'un raccord MeplaFix jusqu'en butée.

CONNAISSEZ-VOUS LES AVANTAGES D'UN WC SUSPENDU ?



Hygiénique

Le sol est libéré de tout obstacle pour un nettoyage plus aisé.



Esthétique

Canalisation et réservoir sont encastrés. La pièce gagne en aspect visuel.



Résistant jusqu'à 400 kg de charge.



Maintenance aisée

Trappe d'accès aux composants du réservoir, par la plaque de déclenchement.

TABLEAU SYNOPTIQUE

SYSTÈME D'INSTALLATION GEBERIT DUOFIX

















Système Geberit Duofix	Références	PP HT 2021	Dim. Lxlxh (cm)
Montant Geberit Duofix pour hauteur local 	111.871.00.1 111.872.00.1 111.873.00.1 111.874.00.1	66,19 € 67,41 € 72,86 € 74,29 €	220-230 260-320 300-360 340-400
Montant pour hauteur partielle 	111.830.00.1 111.834.00.1	67,62 € 72,25 €	82-112 112-144
Rails pour système Geberit Duofix (pack de 2 éléments) 	111.878.00.1	36,73 €	300
Bande d'isolation phonique et de séparation 	111.889.00.1	76,93 €	3000x8
Jeu de fixations murales pour montage individuel et montage système 	111.844.00.1	30,60 €	13-20
Support d'habillage pour mur à hauteur partielle 	111.217.00.1	110,83 €	100 x 35 x 115 (dim. maximales de l'habillage)
Matériel de fixation pour distance entre montants 	111.869.00.1	22,03 €	23x8x5
Equerre 	111.846.00.1	7,99 €	10x8x0,3
Traverse bâti-support Duofix pour niche de rangement 	111.595.00.1	38,74 €	50x9x3
Traverse pour robinetterie murale apparente, position de robinetterie variable 	111.787.00.1	71,07 €	50x20
Traverse pour robinetterie sur gorge, évier ou lavabo 	111.774.00.1	71,22 €	50x8,6
Plaque de montage universelle, à encastrer 	111.788.00.1	60,74 €	55x23,5x15,5
Plaque de montage universelle 	111.858.00.1 111.859.00.1	72,65 € 72,65 €	50x65 35x50
Bâti-support douche Duofix avec niche de rangement avec tablettes 	111.590.00.1	416,05 €	50x87x15
Bâti-support douche Duofix avec niche de rangement à carreler 	111.594.00.1	504,64 €	50x30x15
Bâti-support Geberit Duofix pour séparation de douche pour douche de plain-pied 	111.596.00.1	462,02 €	10,8x5,2x208,8

TABLEAU SYNOPTIQUE

PLAQUES ET COMMANDES GEBERIT












Plaques de déclenchement	Références	PP HT 2021	Dim. Lxl (mm)	Matériau	Compatibilité réservoir Duofix	Type de déclenchement	Technologie de déclenchement	Option DuoFresh et/ou stick eau bleue
Sigma80 	116.090/092.XX.1 XX = SG -> Noir	1 109,15 €	247x164	Verre	Sigma	Double touche	Electronique	-
Sigma70 	115.620/625.XX.1 XX = FW -> Brossé	353,03 € à 463,79 €	240x158	Verre Acier inoxydable	Sigma	Double touche	Hydropneumatique	-
Sigma60 	115.640.XX.1 XX = SI -> Blanc	530,42 €	214x132 A fleur de paroi	Verre et/ ou métal	Sigma	Double touche	Mécanique	-
Sigma50 	115.788.XX.2 XX = JM -> Ardoise Mustang	237,53 € à 607,66 €	246x164	Verre et/ou métal Pierre naturelle Matière synthétique de haute qualité	Sigma	Double touche	Mécanique	✓
Sigma50 Finition de touches métalliques 	115.YYY.XX.2 YYY= 670 -> touches or rouge XX = 11 -> recouvrement blanche	501,07 € à 870,06 €	246x164	Verre Pierre naturelle Bois naturel Matière synthétique de haute qualité	Sigma	Double touche	Mécanique	✓
Sigma30 	115.883.XX.1 XX = KL -> Blanc/ Chromé mat	105,07 € à 190,28 €	246x164	Matière synthétique de haute qualité	Sigma	Double touche	Mécanique	✓
Sigma30 	115.893.XX.1 XX = 45 -> Doré	189,08 € à 2 382,43 €	246x164	Fonte d'aluminium	Sigma	Simple touche	Mécanique	✓
Sigma21 	115.884.XX.1 XX = JV -> aspect béton	238,87 € à 624,09 €	246x164	Verre Verre et/ou métal Pierre naturelle	Sigma	Double touche	Mécanique	✓
Sigma21 Finition de touches métalliques 	115.YYY.XX.1 YYY = 652 -> touches laiton XX = JX -> Noyer américain	514,61 € à 893,58 €	246x164	Verre Pierre naturelle Bois naturel Matière synthétique de haute qualité	Sigma	Double touche	Mécanique	✓
Sigma20 	115.882.XX.1 XX = KN -> Chromé mat/Chromé brillant	92,69 € à 188,08 €	246x164	Matière synthétique de haute qualité Acier Inoxydable	Sigma	Double touche	Mécanique	✓
Sigma10 	115.758.XX.5 XX = KJ -> Blanc/ Chromé brillant	82,23 € à 224,62 €	246x164	Matière synthétique de haute qualité Acier Inoxydable	Sigma	Simple touche	Mécanique	✓
Sigma01 	115.770.XX.5 XX = KA -> Chromé brillant/Chromé mat	63,66 € à 243,79 €	246x164	Matière synthétique de haute qualité	Sigma	Double touche	Mécanique	✓

TABLEAU SYNOPTIQUE

PLAQUES ET COMMANDES GEBERIT

Plaques de déclenchement	Références	PP HT 2021	Dim. Lxl (mm)	Matériau	Compatibilité réservoir Duofix	Type de déclenchement	Technologie de déclenchement	Option DuoFresh et/ou stick eau bleue
Omega60 	115.081.XX.1 XX = JK -> Gris velouté	494,67 €	184x114 A fleur de paroi	Verre et/ou métal	Omega	Double touche	Mécanique	-
Omega30 	115.080.XX.1 XX = KK -> Blanc/Doré	124,23 € à 199,86 €	212x142	Matière synthétique de haute qualité	Omega	Double touche	Mécanique	-
Omega20 	115.085.XX.1 XX = KN -> Chromé mat/Chromé brillant	124,23 € à 199,86 €	212x142	Matière synthétique de haute qualité	Omega	Double touche	Mécanique	-

Commandes déportées	Références	PP HT 2021	Dim. Lxl ou Ø (mm)	Matériau	Compatibilité réservoir Duofix	Type de déclenchement	Technologie de déclenchement	Option DuoFresh et/ou stick eau bleue
Type 70 	115.630/635.XX.1 XX = SJ -> Noir	446,96 € à 526,78 €	112x50	Verre Acier inoxydable	Sigma	Double touche	Hydropneumatique	-
Type 70 	115.084.XX.1 * 115.083.XX.1 ** XX = SI -> Blanc	446,96 € à 526,78 €	112x50	Verre Acier inoxydable	Omega	Double touche	Hydropneumatique	-
Type 10 	116.055.XX.1 * 116.057.XX.1 ** XX = KM -> Noir	108,47 € à 224,15 €	Mur / Cloison : Ø 94 Meuble : Ø80	Matière synthétique de haute qualité	Sigma Omega	Double touche	Pneumatique	-
Type 01 	116.042/044.XX.1 * 116.050.XX.1 ** XX = 11 -> Blanc	79,41 € à 97,74 €	Mur / Cloison : Ø 94 Meuble : Ø80	Matière synthétique de haute qualité	Sigma Omega	Double touche	Pneumatique	-
Type 01 	116.040.XX.1 * XX = 46 -> Chromé mat	65,98 € à 85,54 €	Mur / Cloison : Ø 94	Matière synthétique de haute qualité	Sigma Omega	Simple touche	Pneumatique	-
Design angulaire, saillant 	116.052.21.1 -> Chromé brillant	129,59 €	129x74	Matière synthétique de haute qualité	Sigma Omega	Simple touche	Pneumatique	-
Design angulaire 	116.051.XX.1 XX = KA -> Chromé brillant/Chromé mat	115,17 € à 228,89 €	129x74	Matière synthétique de haute qualité	Sigma Omega	Simple touche	Pneumatique	-

* Pour mur/cloison

** Pour meuble

TABLEAU SYNOPTIQUE

WC SUSPENDUS GEBERIT






























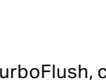
WC suspendus		Références	PP HT 2021	Dim. P x l (cm)	Rimfree	NF	
Geberit ONE   	Pack WC	500.201.01.1 (cache blanc) 500.202.01.1 (cache chromé)	733,68 € 759,16 €	54x37			
Geberit Citterio  	Pack WC*	500.805.00.1	715,43 €	56x36,5	✓		
Geberit Xenos ²  	Pack WC	500.806.00.1	620,57 €	54x35	✓		
Geberit Acanto 	Pack WC	500.606.01.2	529,56 €	51x35,6	✓		
Geberit Icon 	Pack WC Cuvette	500.784.01.1 204060000	508,48 € 402,88 €	53x36,5	✓ ✓		
Geberit Icon Compact 	Pack WC	500.814.00.1	577,77 €	49x36,6	✓		
Geberit Icon Square 	Pack WC	500.807.00.1	578,79 €	54x36,5	✓		
Geberit Smyle 	Pack WC	500.685.01.1	457,53 €	54x35,2	✓		
Geberit Smyle Compact 	Pack WC	501.619.00.1	485,04 €	49x35	✓		
Geberit Renova Plan semi-caréné 	Pack WC	500.816.00.1	398,43 €	54x35,6	✓	✓	
Geberit Renova Plan 	Pack WC Cuvette Cuvette	500.817.00.1 202170000 202150000	374,99 € 254,40 € 208,71 €	54x36	✓ ✓	✓ ✓ ✓	
Geberit Renova Compact caréné 	Pack WC Cuvette	500.803.00.1 500.377.01.1	364,80 € 264,94 €	49x37	✓ ✓	✓ ✓	
Geberit Renova Compact 	Pack WC Cuvette	500.804.00.1 203245000	219,10 € 152,64 €	48x37		✓ ✓	
Geberit Renova Compact Square 	Cuvette	206145000	208,71 €	48,5x35,5		✓	
Geberit Renova Comfort surélévé 	Cuvette	500.694.01.1	420,85 €	53x35,5	✓	✓	

TABLEAU SYNOPTIQUE

WC SUSPENDUS GEBERIT

WC suspendus		Références	PP HT 2021	Dim. P x l (cm)	Rimfree	NF	♿
Geberit Renova Comfort semi-caréné 	Pack WC* Cuvette	500.819.00.1 500.693.01.1	455,49 € 427,98 €	70x35	✓ ✓	✓ ✓	✓ ✓
Geberit Renova Comfort 	Pack WC* Cuvette Cuvette	500.818.00.1 208570000 208520000	419,83 € 322,10 € 270,70 €	70x36	✓ ✓	✓ ✓ ✓	✓ ✓ ✓
Geberit Renova Comfort Square 	Cuvette	208560000	394,58 €	70x39	✓	✓	✓
Geberit Renova semi-caréné 	Pack WC Cuvette Cuvette	500.800.00.1 203070000 00398810000	329,14 € 226,36 € 260,63 €	53x37	✓ ✓ ✓	✓ ✓ ✓	
Geberit Renova 	Pack WC Pack WC* Cuvette Pack WC Cuvette	500.801.00.1 500.699.01.1 203050000 500.802.00.1 203040000	298,57 € 287,62 € 194,17 € 208,71 € 152,64 €	54x37	✓ ✓ ✓	✓ ✓ ✓ ✓ ✓	
Geberit Dito 	Cuvette Cuvette	00390900000 00390910000	140,18 € 159,91 €	53x35,5	✓ ✓	✓ ✓	
Geberit Bastia Rimfree® 	Pack WC*	501.687.01.1	193,01€	52x35,5	✓	(1)	
Geberit Bastia Compact Rimfree® 	Pack WC*	501.894.00.1	206,99€	48x35,5	✓	(1)	
Geberit Bastia 	Pack WC* Cuvette	501.688.01.1 501.769.00.1	103,77 € 72,73 €	52x36		(1) (1)	
Geberit Vitalis 	Cuvette Cuvette	201500000 00392210000	270,70 € 311,31 €	70x35,5		✓ ✓	✓ ✓
Geberit Publica 	Cuvette	00391500000	188,98 €	54x35		✓	



TURBOFLUSH

La technologie TurboFlush, conjuguée à la géométrie asymétrique de la cuvette sans bride, offre un rinçage impeccable et silencieux grâce à une seule entrée d'eau latérale et à un guide d'écoulement optimisé.



RIMFREE® est un design innovant qui supprime la bride des WC.

La cuvette de WC est facile d'entretien : pas de germes cachés et moins de détergent à utiliser.



TRAITEMENT KERATECT®



KeraTect® est un émail spécial garantissant une surface particulièrement lisse et élégante. Il prévient la formation de taches et de salissures sur les surfaces simplifiant le nettoyage et garantissant une brillance hors du commun.

⁽¹⁾ Dossier de demande de certification  déposé sans garantie de résultat.

* Tous les packs de WC intégrant la technologie Rimfree® sont équipés d'abattant à fermeture ralentie et déclinable sauf Geberit Citterio, Geberit Renova Comfort, Renova réf. 500.699.01.1 et Geberit Bastia.

TABLEAU SYNOPTIQUE


WC AU SOL GEBERIT

WC au sol			Références	PP HT 2021	Dim. PxlxH (cm)				Multi	SH	SV/SAC
Ensembles WC	 Geberit iCon	Pack WC	500.821.00.1	612,42 €	63,5x37x83	✓			✓		
	 Geberit iCon Square	Pack WC	500.820.00.1	803,99 €	64,5x37,5x83	✓			✓		
	 Geberit Smyle	Pack WC	500.822.00.1	576,75 €	63,5x37,5x84	✓			✓		
	 Geberit Renova semi-caréné	Pack WC	501.866.00.1	400,46 €	67,5x37x79,5	✓	(1)		✓		
	 Geberit Renova semi-caréné	Pack WC	501.856.00.1	337,99 €	67x37x79	✓	(1)			✓	
	 Geberit Renova Compact Multi (à partir d'avril 2021)	Pack WC	501.859.00.1	425,73 €	61,5x36,5x79,5	✓	(1)		✓		
	 Geberit Renova Comfort	Pack WC	501.849.01.1	372,95 €	67x36,5x85,5	✓	(1)	✓		✓	
	 Geberit Renova	Pack WC Pack WC Pack WC	501.755.00.1 501.756.00.1 501.757.00.1	297,44 € 206,85 € 256,78 €	68x37x78,5 68x37x78,5 68x36,5x78,5	✓	(1) ✓ ✓			✓ ✓	✓
	 Geberit Bastia surélevé	Pack WC	0832800000201	269,97 €	66x36x82,5		✓	✓		✓	
	 Geberit Bastia	Pack WC* Pack WC	501.689.00.1 08347500000104	218,54 € 207,67 €	64x37x76 66x37x75	✓	(1) ✓			✓ ✓	
WC à alimentation indépendante	 Geberit Citterio 	Pack WC*	500.823.00.1	752,82 €	56x36,5x50	✓				✓	
	 Geberit iCon	Pack WC	500.827.00.1	593,06 €	56x36,6x45,6	✓				✓	
	 Geberit iCon Square	Pack WC	500.825.00.1	684,77 €	56x36,5x45,2	✓				✓	
	 Geberit Renova	Cuvette	500.480.01.2	151,83 €	49x35,2x40	✓	✓			✓	
	 Geberit Renova Comfort	Cuvette	218500000	314,63 €	55,5x39x46		✓	✓		✓	
	 Geberit Publica	Cuvette Cuvette	00309000000 00300000000	96,57 € 120,45 €	46x36x39 51x36x39		✓ ✓			✓	✓
	 Geberit Publica	Cuvette Cuvette	00315500000 00315510000	238,82 € 258,55 €	46,5x36x46 46,5x36x46		✓ ✓	✓ ✓		✓ ✓	

Multi : sortie orientable cachée - SH : sortie horizontale - SV/SAC : sortie verticale / sortie arrière cachée



RIMFREE® est un design innovant qui supprime la bride des WC. La cuvette de WC est facile d'entretien : pas de germes cachés et moins de détergent à utiliser.

⁽¹⁾ Dossier de demande de certification  déposé sans garantie de résultat.



TRAITEMENT KERATECT®

KeraTect® est un émail spécial garantissant une surface particulièrement lisse et élégante.

Il prévient la formation de taches et de salissures sur les surfaces simplifiant le nettoyage et garantissant une brillance hors du commun.

* Tous les packs WC intégrant la technologie Rimfree® sont équipés d'abattant à fermeture ralentie et déclinable sauf Geberit Citterio et Geberit Bastia.

TABLEAU SYNOPTIQUE

MÉCANISMES COMPLETS ET RÉSERVOIRS DE REMPLACEMENT GEBERIT

	Type 290 Double touche 282.300.21.2 59,91 €	Type 290 Simple touche 282.000.21.3 56,06 €	Type 220 Simple touche interrompable 282.006.21.1 58,36 €
Type 380 Alimentation latérale 281.002.00.1 34,15 €	283.307.21.2 89,62 €	283.005.21.2 86,08 €	
Type 380 Alimentation universelle	283.304.21.2 94,41 €	283.004.21.3 90,55 €	283.006.21.2 99,75 €
Type 360 Alimentation par le bas 281.214.00.1 38,57 €			

	Attenant		Haute position		Basse position et mi-hauteur	
	AP 128 Simple touche interrompable	AP 128 Double touche	AP 123	AP 123	AP 140 Simple touche interrompable	AP 140 Double touche
Dimensions LxIxH (cm)	40x16,8x40,5	40x16,8x40,5	41x12,8x38	41x12,8x38	41x13,8x40,5	41x13,8x40,5
Alimentation latérale Couvercle vissé	128.006.11.5 228,71 €					
Alimentation latérale	128.025.11.5 135,60 €	128.317.11.5 153,91 €				
Alimentation basse gauche ou droite	128.013.11.5 135,60 €					
Alimentation latérale Déclenchement avec chaînette			123.700.11.1 167,32 €			
Alimentation latérale Déclenchement à distance				123.701.11.1 172,44 €		
Alimentation latérale, arrière au centre Avec coude et couvercle vissé					140.014.11.1 177,15 €	140.314.11.1 206,28 €
Alimentation latérale, arrière au centre, sans coude					140.027.11.1 161,78 €	140.327.11.1 175,03 €
Alimentation latérale avec coude					140.017.11.1 169,31 €	140.317.11.1 178,30 €

TABLEAU SYNOPTIQUE

GEBERIT AQUACLEAN



chromé brillant



au sol



blanc alpin

	AQUACLEAN MAÏRA		AQUACLEAN SELA	
	COMFORT	CLASSIC		
Douchette avec technologie WhirlSpray	✓	✓	✓	
Cuvette sans bride avec technologie de rinçage TurboFlush	✓	✓	✓	
Cuvette sans bride Rimfree®				
Télécommande	✓	✓	✓	
Application	✓	✓	✓	
Profils d'utilisateurs programmables	4 profils	4 profils	4 profils	
Lumière d'orientation	✓		✓	
Nombre de niveaux d'intensité du jet	5 niveaux	5 niveaux	5 niveaux	
Position du bras de la douchette réglable et personnalisable	✓	✓	✓	
Température réglable de l'eau	✓	✓	✓	
Jet oscillant	✓	✓	✓	
Douchette dame	✓	✓	✓	
Lunette chauffante	✓			
Séchage à air chaud	✓	✓		
Aspiration et filtration des odeurs	✓	✓		
Couvercle d'abattant à ouverture et fermeture automatiques	✓			
Abattant à fermeture ralentie SoftClosing	✓	✓	✓	
Abattant déclinable QuickRelease	✓	✓	✓	
Détection de l'utilisateur	✓	✓	✓	
Détartrage	✓	✓	✓	
Mode économie d'énergie	✓	✓	✓	
Largeur x hauteur x profondeur (en cm)	39,5 x 35,0 x 59,0	39,5 x 35,0 x 59,0	37,5 x 33 x 56,6	
Version au sol		✓ avec réservoir		
Peut se combiner au panneau design	✓	✓	✓	
Peut se combiner au Geberit Monolith	✓	✓	✓	
Références / Prix HT 2021	146.218.11.1 146.218.21.1	4 768,50 € 4 875,60 €	WC complet suspendu 146.208.11.1 3 865,80 € 146.208.21.1 3 972,90 € WC complet au sol avec réservoir 146.243.11.1 5 260,14 € 146.243.SI.1 5 350,00 €	146.220.11.1 2 609,16 € 146.220.21.1 2 671,38 €

TABLEAU SYNOPTIQUE GEBERIT AQUACLEAN



AQUACLEAN TUMA		AQUACLEAN 4000 / PACK 4000	
COMFORT	CLASSIC		
✓	✓		
✓	✓	✓	
✓			
✓	✓		
4 profils	1 profil (via App uniquement)		
5 niveaux	5 niveaux	5 niveaux	
✓	✓ (via App uniquement)		
✓ (via App uniquement)	✓ (via App uniquement)	ON - OFF	
✓	✓		
✓			
✓			
✓			
✓			
✓			
✓	✓	✓	
✓ (couvercle WC uniquement)	✓ (couvercle WC uniquement)	✓	
✓		✓	
✓	✓		
✓		✓ *	
Abattant adaptable : 36,0 x 10,6 x 52,3 WC complet suspendu : 36,0 x 39,0 x 55,3	Abattant adaptable : 36,0 x 10,6 x 52,3 WC complet suspendu : 36,0 x 39,0 x 55,3	Abattant adaptable : 40,0 x 15,5 x 50,5 Abattant adaptable et céramique des WC : 40,0 x 43,5 x 53,0	
✓	✓		
✓ (WC complet uniquement)	✓ (WC complet uniquement)	✓	
✓	✓	✓	
WC complet suspendu 146.290.11.1 2 269,50 € 146.290.FW.1 2 325,60 € 146.290.SI.1 2 310,30 € 146.290.SJ.1 2 310,30 €	WC complet suspendu 146.090.11.1 1 356,60 € WC complet au sol 146.320.11.1 1 574,84 € Abattant adaptable 146.070.11.1 979,20 €	WC complet suspendu 146.135.11.1 979,20 € Abattant adaptable 146.130.11.1 622,20 €	
WC complet au sol 146.310.11.1 2 514,57 € 146.310.FW.1 2 577,93 € 146.310.SI.1 2 556,81 € 146.310.SJ.1 2 556,81 €			
Abattant adaptable 146.270.11.1 1 892,10 € 146.270.FW.1 1 958,40 € 146.270.SI.1 1 938,00 € 146.270.SJ.1 1 938,00 €			

COULEURS

AQUACLEAN MAÏRA COMFORT ET CLASSIC

- Blanc Alpin : 11
- Chromé brillant : 21
- Verre blanc : SI

AQUACLEAN SELA

- Blanc Alpin : 11
- Chromé brillant : 21

AQUACLEAN TUMA COMFORT

- Blanc Alpin : 11
- Verre blanc : SI
- Verre noir : SJ
- Acier inoxydable : FW

POUR TOUS LES MODÈLES :

Tension nominale/fréquence :
230 V / 50-60 Hz, température
d'eau pré-réglée à 37 °C,
mode économie d'énergie < 0,5 W
Émail spécial KeraTect®
(sauf AquaClean 4000).

Les prix indiqués sont des prix suggérés, en euros
et HT. Ils sont valables du 1^{er} Janvier jusqu'au
31 décembre 2021.











Les produits Geberit AquaClean sont soumis en sus
à une "éco-participation" selon les modèles. Cette
somme correspond aux coûts de collecte et de
recyclage des déchets des équipements électriques
et électroniques. Elle s'ajoute au prix public et se
voit appliquer la TVA.

Geberit se réserve le droit d'apporter des modifications
à tous moments.

* Uniquement pour la production de l'eau chaude.

TABLEAU SYNOPTIQUE





GAMME CHANTIER GEBERIT BASTIA

Gamme Bastia		Références	PP HT 2021	Dim. LxIxh (cm)	Rimfree	NF	♿
WC suspendus Bastia 	Pack WC suspendu	501.687.01.1	193,01 €	52x35,5	✓	(1)	
	Pack WC suspendu compact	501.894.00.1	206,99 €	48x35,5	✓	(1)	
	Pack WC	501.688.01.1	103,77 €	52x36		(1)	
	Cuvette	501.769.00.1	72,73 €	52x36		(1)	
	Cuvette, sans trou d'abattant	501.881.00.1	87,27 €	52x36		(1)	
	Abattant	00074600000	31,15 €	45x36		✓	
WC au sol Bastia 	Pack WC au sol	501.689.00.1	218,54 €	66x37x76	✓	(1)	
	Pack WC	08347500000104	207,67 €	66x37x75		✓	
	Cuvette	00347500000	70,61 €	66x36x38,5		✓	✓
	Pack WC surélevé	08328000000201	269,97 €	66x36x82,5		✓	✓
	Cuvette surélevée	00328000000	152,64 €	66x36x46,5		✓	
	Réservoir équipé	00382510000640	78,91 €	17x37x36		✓	
	Abattant	00074600000	31,15 €	45x36		✓	
Bidet Bastia 	Bidet	501.895.00.1	71,48 €	53x36x39		(1)	
Lave-mains Bastia 	Avec trop-plein	501.604.00.1	36,50 €	50x41x16,5		(1)	
	Avec trop-plein	501.603.00.1	33,80 €	45x37x16,5		(1)	
	Angle	501.611.00.1	70,30 €	32x40x16,5		(1)	
Lavabos Bastia 	Avec trop-plein	501.606.00.1	41,77 €	60x45,5x19		✓	
	Sans trop-plein	501.606.00.2	50,12 €	60x45,5x19		(1)	
	Avec trop-plein	501.605.00.1	39,21 €	55x42x17,5		(1)	
	Sans trop-plein	501.605.00.2	47,06 €	55x42x17,5		(1)	
Colonne et cache siphon Bastia 	Colonne	501.608.00.1	27,04 €	70,5x15,5x16			
	Cache siphon	501.607.00.1	60,63 €	32x24x29,5			
Vasques Bastia 	Avec trop-plein	00160000000	60,22 €	56x25x19		✓	
	Sans trop-plein	00160020000	70,61 €	56x25x19		✓	
	Sans trop-plein, sans trou robinetterie	00160030000	70,61 €	56x25x19		✓	
Receveurs Bastia 	À poser	00729200000001	380,04 €	120x80		✓	
	À poser	007282000000001	319,81 €	100x80		✓	
	À poser	007232000000001	214,94 €	90x90		✓	
	À poser	007252000000001	230,52 €	90x70		✓	
	À poser	007212000000001	125,64 €	80x80		✓	
	À poser	007202000000001	104,88 €	70x70		✓	
	À encastrer	007372000000001	380,04 €	120x80		✓	
	À encastrer	007343000000001	214,94 €	90x90		✓	✓
	À encastrer	007313000000001	125,64 €	80x80		✓	
À encastrer	007303000000001	104,88 €	70x70		✓		
Baignoires Bastia 	Rectangulaire	00062300000	209,73 €	170x75		✓	
	Rectangulaire	00091600000	209,73 €	170x70		✓	
	Rectangulaire	00091800000	209,73 €	160x70		✓	
	Angle, avec tablier	04065400000	973,54 €	142x142		✓	
	Angle, sans tablier	00065400000	476,86 €	142x142		✓	
Meubles et accessoires Bastia 	Ensemble meuble	099457ABLB4	237,78 €	80x48x85			
	Miroir	00941900	89,29 €	80x1x75			
	Ensemble meuble	099437ABLB4	206,63 €	60x48x85			
	Miroir	00940900	68,53 €	60x1x75			
	Kit de lampe	00942900017	49,84 €				

(1) Dossier de demande de certification NF déposé sans garantie de résultat.

TABLEAU SYNOPTIQUE

LAVE-MAINS GEBERIT

Lave-mains	Références	PP HT 2021	Dim. Lxlxh (cm)	Meuble associé	NF	Compact / Angle	Sans trop-plein
Geberit Preciosa II 	273240000	213,90 €	40x28x11,5				✓
Geberit Citterio  KeraTect®	500.541.01.1	215,98 €	45x30x16	✓			✓
Geberit Xenos²  KeraTect®	500.529.01.1 ⁽¹⁾ 500.528.01.1 ⁽²⁾	160,95 € 160,95 €	40x28x12,5 40x28x12,5	✓ ✓			✓ ✓
Geberit Diedro 	S8448000000 ⁽¹⁾ S8440000000 ⁽²⁾	255,43 € 255,43 €	40x23x11 40x23x11				✓ ✓
Geberit Acanto 	500.636.01.2 500.635.01.2	130,83 € 114,22 €	45x38,2x16,8 40x25x11,5	✓ ✓			
Geberit iCon 	124836000 ⁽²⁾ 124736000 ⁽¹⁾	145,37 € 145,37 €	38x28x13,5 38x28x13,5	✓ ✓			✓ ✓
Geberit Fidelio 	274036000 ⁽¹⁾ 274025000	142,25 € 165,10 €	37x25x14,5 27x27x14,5			✓	
Geberit Smyle 	500.256.01.1 500.222.01.1	127,38 € 120,45 €	50x41x16 45x36x16	✓ ✓			
Geberit Linéa 	00109000000	121,49 €	50x23x14			✓	✓
Geberit Renova Plan 	272150000 272140000	115,26 € 110,06 €	50x38x17 40x25x15	✓ ✓	✓ ✓	✓	✓
Geberit Renova Compact 	276150000 ⁽³⁾ 276350000 ⁽²⁾ 276250000 ⁽¹⁾ 276145000 276140000 ⁽¹⁾ 276240000 ⁽²⁾ 276132000 500.902.00.1	105,91 € 105,91 € 105,91 € 105,91 € 97,61 € 97,61 € 112,14 € 128,76 €	50x25x15 50x25x15 50x25x15 45x34x17 40x25x15 40x25x15 32x32x15,5 32x32x15,5	✓ ✓ ✓ ✓ ✓ ✓ ✓ ✓	✓ ✓ ✓ ✓ ✓ ✓ ✓ ✓	✓ ✓ ✓ ✓ ✓ ✓ ✓ ✓	✓
Geberit Renova 	500.376.01.1 500.498.01.1 500.375.01.1 500.374.01.1	74,39 € 81,52 € 69,29 € 55,03 €	50x40x17,3 50x40x17,3 45x36x17,3 36x25x14,8		✓ ✓ ✓ ✓	✓	✓ ✓
Geberit Bastia 	501.604.00.1 501.603.00.1 501.612.00.1 501.611.00.1	36,50 € 33,80 € 32,44 € 70,30 €	50x41x16,5 45x37x16,5 40x33x15 32x40x16,5		(1) ✓ (1) (1)	✓	

(1) Trou de robinetterie à droite

(2) Trou de robinetterie à gauche

(3) Cuve centrée et robinetterie à droite

⁽¹⁾ Dossier de demande de certification NF déposé sans garantie de résultat.



TRAITEMENT KERATECT®

KeraTect® est un émail spécial garantissant une surface particulièrement lisse et élégante. Il prévient la formation de taches et de salissures sur les surfaces simplifiant le nettoyage et garantissant une brillance hors du commun.

TABLEAU SYNOPTIQUE

LAVABOS GEBERIT















Lavabos	Références	PP HT 2021	Dim. LxIxh (cm)	NF	♿	Compact	Asymétrique Plage de dépose	Sans trop-plein	Sans trou percé
Geberit One 	500.392.01.1	807,05 €	120x40x13			✓		✓	✓
	500.392.01.2	807,05 €	120x40x13			✓		✓	✓
	500.392.01.3	807,05 €	120x40x13			✓		✓	✓
	500.390.01.1	572,68 €	90x40x13			✓		✓	✓
	500.390.01.2	572,68 €	90x40x13			✓		✓	✓
	500.390.01.3	572,68 €	90x40x13			✓		✓	✓
	500.396.01.1	725,53 €	105x40x13			✓		✓	✓
	500.396.01.2	725,53 €	105x40x13			✓		✓	✓
	500.396.01.3	725,53 €	105x40x13			✓		✓	✓
	500.395.01.1	608,34 €	90x40x13			✓		✓	✓
	500.395.01.2	608,34 €	90x40x13			✓		✓	✓
	500.395.01.3	608,34 €	90x40x13			✓		✓	✓
	500.391.01.1	491,16 €	75x40x13			✓		✓	✓
	500.391.01.2	491,16 €	75x40x13			✓		✓	✓
	500.391.01.3	491,16 €	75x40x13			✓		✓	✓
Geberit Preciosa II 	123290000	616,79 €	90x50x16,5					✓	
	123292000	709,20 €	90x50x16,5					✓	
	123260000	360,31 €	60x50x16,5					✓	
	123262000	413,27 €	60x50x16,5					✓	
Geberit Citterio  KeraTect®	500.553.01.1	751,78 €	120x50x16					✓	
	500.547.01.1	575,26 €	90x50x16					✓	
	500.548.01.1	593,94 €	90x50x16				À droite	✓	
	500.549.01.1	593,94 €	90x50x16				À gauche	✓	
	500.545.01.1	406,00 €	75x50x16				À droite	✓	
	500.546.01.1	406,00 €	75x50x16				À gauche	✓	
	500.544.01.1	357,20 €	60x50x16					✓	
Geberit Xenos²  KeraTect®	500.279.00.1 *	1 507,70 €	160x48x15					✓	
	500.278.00.1 *	1 667,60 €	160x48x15					✓	✓
	500.277.00.1 *	1 344,68 €	140x48x15					✓	
	500.276.00.1 *	1 487,97 €	140x48x15					✓	✓
	500.550.01.1	667,67 €	120x48x14					✓	
	500.551.01.1	673,90 €	120x48x14					✓	
	500.552.01.1	717,51 €	120x48x14					✓	
	500.531.01.1	484,91 €	90x48x14					✓	✓
	500.532.01.1	528,52 €	90x48x14					✓	✓
	500.533.01.1	504,64 €	90x48x14				À droite	✓	
	500.534.01.1	548,25 €	90x48x14				À droite	✓	✓
	500.535.01.1	504,64 €	90x48x14				À gauche	✓	✓
	500.536.01.1	548,25 €	90x48x14				À gauche	✓	✓
	500.530.01.1	265,82 €	60x48x14					✓	
	Geberit Preciosa 	133200000	1 231,49 €	130x55x20					✓
133230000		1 416,33 €	130x55x20					✓	
124200000		808,88 €	100x55x20					✓	
124230000		929,34 €	100x55x20					✓	
124280000		671,82 €	80x55x20					✓	
124283000		771,51 €	80x55x20					✓	
253200000		449,61 €	60x55x20					✓	
253230000		517,10 €	60x55x20					✓	
Geberit Acanto 	500.627.01.2	677,01 €	120x48,2x16,8						✓
	500.628.01.2	777,73 €	120x48,2x16,8						✓
	500.623.01.2	423,65 €	90x48,2x16,8						✓
	500.624.01.2	486,99 €	90x48,2x16,8						✓
	500.625.01.2	486,99 €	90x48,2x16,8				À droite		✓
	500.626.01.2	559,68 €	90x48,2x16,8				À droite		✓
	500.642.01.2	444,42 €	90x48x16,8						✓
	500.643.01.2	510,88 €	90x48x16,8						✓
	500.633.01.2	444,42 €	90x42,2x16,8			✓			✓
	500.634.01.2	510,88 €	90x42,2x16,8			✓			✓
	500.622.01.2	348,89 €	75x48,2x16,8						✓
	500.630.01.2	367,58 €	75x48,2x20					✓	
	500.641.01.2	367,58 €	75x48x16,8						✓
	500.632.01.2	367,58 €	75x42,2x16,8			✓			✓
	500.621.01.2	219,10 €	65x48,2x17						✓
	500.620.01.2	201,45 €	60x48,2x17						✓
	500.629.01.2	210,79 €	60x48,2x20					✓	
500.640.01.2	210,79 €	60x48x16,8						✓	
500.631.01.2	210,79 €	60x42,2x16,8			✓			✓	

TABLEAU SYNOPTIQUE

LAVABOS GEBERIT

Lavabos	Références	PP HT 2021	Dim. LxIxh (cm)	NF	♿	Compact	Asymétrique Plage de dépose	Sans trop-plein	Sans trou percé
Geberit iCon 	124120000	626,13 €	120x48,5x16						
	00147910000	675,97 €	120x48,5x16						✓
	124020000	560,71 €	120x48,5x16						✓
	124025000	606,41 €	120x48,5x16						✓
	124090000	410,16 €	90x48,5x16						✓
	124093000	442,34 €	90x48,5x16						✓
	124075000	334,35 €	75x48,5x15,5						✓
	124078000	361,35 €	75x48,5x15,5						✓
	124060000	248,17 €	60x48,5x15,5						✓
124063000	267,90 €	60x48,5x15,5						✓	
Geberit Smyle 	500.223.01.1	519,69 €	120x48x16,5						✓
	500.224.01.1	571,66 €	120x48x16,5						✓
	500.253.01.1	433,08 €	120x48x16,5						✓
	500.226.01.1	433,08 €	120x48x16,5						✓
	500.225.01.1	476,38 €	120x48x16,5						✓
	500.251.01.1	336,27 €	90x48x16,5						✓
	500.250.01.1	369,90 €	90x48x16,5						✓
	500.249.01.1	244,56 €	75x48x16,5						✓
	500.229.01.1	152,85 €	60x48x16,5						✓
500.259.01.1	137,57 €	55x44x16,5						✓	
Geberit Renova Plan 	122130000	647,94 €	130x48x19	✓					
	122230000	652,16 €	130x48x16,8						
	122100000	406,00 €	100x48x19,5	✓					
	122200000	468,74 €	100x48x16,8						
	122185000	341,62 €	85x48x19,5	✓					
	122280000	320,99 €	80x48x16,8						
	222265000	166,14 €	65x48x19,5	✓					
	222260000	125,64 €	60x48x19,5	✓					
	122260000	178,33 €	60x48x16,8						
222255000	123,56 €	55x44x19,5	✓						
Geberit Renova Compact 	226165000	201,45 €	65x37x17	✓		✓	À droite À gauche		
	226265000	201,45 €	65x37x17	✓		✓			
	226160000	119,42 €	60x37x17	✓		✓			
	226155000	113,18 €	55x37x17	✓		✓			
	226150000	179,64 €	50x50x15,5	✓		✓			
Geberit Renova Comfort 	258565000	222,21 €	65x55x15	✓	✓				
	258567000	232,60 €	65x55x15	✓	✓			✓	
	500.914.00.1	244,02 €	65x55x15	✓	✓			✓	✓
	258555000	211,83 €	55x55x15	✓	✓			✓	
	258557000	222,21 €	55x55x15	✓	✓			✓	
500.913.00.1	232,60 €	55x55x15	✓	✓			✓	✓	
Geberit Renova Comfort Square 	128665000	344,74 €	65x55x15,5	✓	✓				
	128667000	396,66 €	65x55x15,5	✓	✓			✓	
	128666000	396,66 €	65x55x15,5	✓	✓			✓	✓
	128660000	313,59 €	60x55x15,5	✓	✓			✓	
	128662000	359,27 €	60x55x15,5	✓	✓			✓	
	128661000	359,27 €	60x55x15,5	✓	✓			✓	✓
	128555000	285,55 €	55x52,5x15,5	✓	✓			✓	
	128557000	329,16 €	55x52,5x15,5	✓	✓			✓	
128556000	329,16 €	55x52,5x15,5	✓	✓			✓	✓	
Geberit Renova 	500.372.01.1	99,86 €	65x50x19	✓					
	500.371.01.1	94,77 €	60x48x19	✓					
	500.671.01.1	103,94 €	60x48x19	✓				✓	
	500.369.01.1	79,48 €	55x45x18,8	✓				✓	
	500.578.01.1	87,63 €	55x45x18,8	✓				✓	
Geberit Bastia 	501.606.00.1	41,77 €	60x45,5x19	✓					
	501.606.00.2	50,12 €	60x45,5x19	(1)				✓	
	501.605.00.1	39,21 €	55x42x17,5	(1)				✓	
	501.605.00.2	47,06 €	55x42x17,5	(1)				✓	



TRAITEMENT KERATECT®

KeraTect® est un émail spécial garantissant une surface particulièrement lisse et élégante. Il prévient la formation de taches et de salissures sur les surfaces simplifiant le nettoyage et garantissant une brillance hors du commun.

⁽¹⁾ Dossier de demande de certification NF déposé sans garantie de résultat.

* Les lavabos Xeno² 500.279.00.1, 500.278.00.1, 500.277.00.1, 500.276.00.1 sont en Varicor® - matériau minéral massif lié par résine, ne bénéficient pas du traitement KeraTect®.














TABLEAU SYNOPTIQUE

VASQUES GEBERIT

		Type	Gamme	Références	PP HT 2021	Dim. Lxlx h (cm)	NF	Sans trop-plein
RONDES	À poser	Avec plage de robinetterie	VariForm	500.769.01.2	168,22 €	45x15,8	✓	✓
			VariForm	500.770.01.2	184,83 €	45x15,8	✓	✓
		Sans plage de robinetterie	VariForm	500.768.01.2	168,22 €	40x15,8		✓
	À encastrer	Avec plage de robinetterie	VariForm	500.704.01.2	84,11 €	48x17,8	✓	✓
			VariForm	500.706.01.2	92,41 €	48x17,8	✓	✓
		Sans plage de robinetterie	VariForm	500.700.01.2	84,11 €	40x17,8		✓
VariForm			500.702.01.2	92,41 €	40x17,8			
À encastrer par le dessous		VariForm	500.744.01.2	92,41 €	39x18,1	✓	✓	
		VariForm	500.746.01.2	101,76 €	39x18,1	✓	✓	
RECTANGULAIRES	À poser	Avec plage de robinetterie	VariForm	500.780.01.2	201,45 €	60x45x15,8		✓
			VariForm	500.781.01.2	221,17 €	60x45x15,8		
		Sans plage de robinetterie	VariForm	500.779.01.2	193,13 €	55x40x15,8		✓
	À encastrer	Avec plage de robinetterie	VariForm	500.740.01.2	117,34 €	55x45x17,8		✓
			VariForm	500.742.01.2	128,76 €	55x45x17,8		
		Sans plage de robinetterie	VariForm	500.736.01.2	117,34 €	55x40x17,8		✓
			VariForm	500.738.01.2	128,76 €	55x40x17,8		
	À encastrer par le dessous		VariForm	500.766.01.2	132,91 €	58x49x17,8	✓	✓
		VariForm	500.764.01.2	120,45 €	58x49x17,8	✓		
		VariForm	500.760.01.2	114,22 €	53x44x17,8	✓		
		VariForm	500.762.01.2	125,64 €	53x44x17,8	✓	✓	

TABLEAU SYNOPTIQUE

VASQUES GEBERIT

		Type	Gamme	Références	PP HT 2021	Dim. Lxlxh (cm)	NF	Sans trop-plein
OVALES	À poser	Avec plage de robinetterie	VariForm 	500.772.01.2	190,02 €	60x45x15,8		
			VariForm	500.773.01.2	208,71 €	60x45x15,8		✓
		Sans plage de robinetterie	VariForm 	500.771.01.2	181,72 €	60x40x15,8		✓
			Citterio  KeraTect®	500.543.01.1 500.542.01.1	462,08 € 381,08 €	56x40x19,5 56x40x18,5		✓
	À encastrer	Avec plage de robinetterie	VariForm 	500.724.01.2	105,91 €	60x48x17,8	✓	
			VariForm	500.726.01.2	116,30 €	60x48x17,8	✓	✓
			VariForm	500.720.01.2	100,72 €	55x45x17,8	✓	
			VariForm	500.722.01.2	97,61 €	55x45x17,8	✓	✓
			VariForm	500.712.01.2	92,41 €	50x45x17,8	✓	
			VariForm	500.714.01.2	101,76 €	50x45x17,8	✓	✓
		Sans plage de robinetterie	Bastia 	00160000000 00160020000 00160030000	60,22 € 70,61 € 70,61 €	56x25x19 56x25x19 56x25x19	✓ ✓ ✓	✓ ✓ ✓
			VariForm 	500.716.01.2	97,61 €	55x40x17,8	✓	
			VariForm	500.718.01.2	106,95 €	55x40x17,8	✓	✓
			VariForm	500.710.01.2	101,76 €	55x40x17,8		✓
À encastrer par le dessous		VariForm 	500.752.01.2	106,95 €	56x46x18,1	✓		
		VariForm	500.754.01.2	117,34 €	56x46x18,1	✓	✓	
		VariForm	500.748.01.2	97,61 €	48x39x18,1	✓		
		VariForm	500.750.01.2	106,95 €	48x39x18,1	✓	✓	
OBLONGUES	À poser	Avec plage de robinetterie	VariForm 	500.777.01.2	196,25 €	60x45x15,8		
			VariForm	500.778.01.2	215,98 €	60x45x15,8		✓
			VariForm	500.775.01.2	181,72 €	50x40x15,8		
			VariForm	500.776.01.2	200,41 €	50x40x15,8		✓
		Sans plage de robinetterie	VariForm 	500.774.01.2	186,90 €	55x40x15,8		
	À encastrer	Avec plage de robinetterie	VariForm 	500.732.01.2	112,14 €	60x45x17,8	✓	
			VariForm	500.734.01.2	123,56 €	60x45x17,8	✓	✓
		Sans plage de robinetterie	VariForm 	500.728.01.2	112,14 €	60x40x17,8		
			VariForm	500.730.01.2	123,56 €	60x40x17,8		✓
	À encastrer par le dessous		VariForm 	500.756.01.2	114,22 €	61x46x18,1	✓	
		VariForm 	500.758.01.2	125,64 €	61x46x18,1	✓	✓	



Les vasques sans trop-plein doivent être équipées d'une bonde à écoulement libre ou d'un trop-plein clou.

Pour une parfaite harmonie, retrouvez le programme de meubles VariForm dédié aux vasques à poser VariForm.


























TRAITEMENT KERATECT®

KeraTect® est un émail spécial garantissant une surface particulièrement lisse et élégante. Il prévient la formation de taches et de salissures sur les surfaces simplifiant le nettoyage et garantissant une brillance hors du commun.

TABLEAU SYNOPTIQUE

RECEVEURS GEBERIT

	Setaplano		Sestra ultra-plat		Melua ultra-plat	
	À encastrer avec ou sans cadre d'installation dédié		À poser / à encastrer		À poser / à encastrer	
						
Matériau	Varicor®		Minéral de synthèse		Minéral de synthèse	
Indice de résistance à la glissance	PN24		PN24		Voir nuancier Melua ci-dessous	
Receveurs d'angle	PP HT 2021		PP HT 2021		PP HT 2021	
100						
90						
Receveurs rectangulaires	PP HT 2021		PP HT 2021		PP HT 2021	
170 x 90					00098200777G 	670,78 €
170 x 80					00096900777G	670,78 €
170 x 75					00099100777G	670,78 €
170 x 70					00094900777G	638,60 €
160 x 90			550.2X9.00.2 	754,89 €	00097900777G 	638,60 €
160 x 80			550.2X8.00.2	726,85 €	00096100777G	638,60 €
160 x 75					00098900777G	638,60 €
160 x 70					00094600777G	605,37 €
150 x 80	154.267.11.1	1 151,45 €				
140 x 100	154.284.11.1 	1 275,92 €				
140 x 90	154.275.11.1 	1 192,46 €	550.2X7.00.2 	671,82 €	00097600XXXG 	à partir de 526,45 €
140 x 80	154.266.11.1	1 114,44 €	550.2X6.00.2	643,78 €	00095800XXXG	à partir de 498,41 €
140 x 70					00093800777G	540,99 €
120 x 100	154.282.11.1 	1 176,93 €				
120 x 90	154.273.11.1 	1 099,94 €	550.2X5.00.2 	587,71 €	00097400XXXG 	à partir de 441,31 €
120 x 80	154.264.11.1	1 027,98 €	550.2X4.00.2	559,68 €	00095600XXXG	à partir de 441,31 €
120 x 70					00093400777G	474,53 €
100 x 90	154.271.11.1 	986,89 €	550.2X3.00.2 	531,64 €	00097100XXXG 	à partir de 411,19 €
100 x 80	154.262.11.1	922,33 €	550.2X2.00.2	503,61 €	00095100XXXG	à partir de 384,19 €
100 x 70					00093100777G	441,31 €
90 x 70					00092300777G	376,93 €
Receveurs carrés	PP HT 2021		PP HT 2021		PP HT 2021	
120 x 120	154.290.11.1 	1 275,92 €				
100 x 100	154.280.11.1 	1 055,96 €			00092100777G 	506,72 €
90 x 90	154.270.11.1 	781,00 €	550.2X0.00.2 	475,57 €	00091100XXXG 	à partir de 384,19 €
80 x 80	154.260.11.1	780,01 €			Y00090900XXXG	à partir de 327,09 €
70 x 70						

COULEURS

Nuancier Sestra

X =

5 Blanc 6 Gris 7 Graphite



Nuancier Melua




































XXX =

777 Blanc mat antigliss PN24 000 Blanc brillant 014 Gris brillant 054 Taupe brillant 059 Ardoise brillant



TABLEAU SYNOPTIQUE

RECEVEURS GEBERIT

	Renova ultra-plat				Bastia extra-plat			
	À encastrer		À poser / à encastrer		À encastrer		À poser	
								
Matériau	Céramique		Céramique		Céramique		Céramique	
Indice de résistance à la glissance	PN18		PN18		-		-	
Receveurs d'angle		PP HT 2021		PP HT 2021		PP HT 2021		PP HT 2021
100	00738900000AG3 	474,53 €						
90	00735800000AG3 	419,50 €	00725800000AG3	419,50 €				
Receveurs rectangulaires		PP HT 2021		PP HT 2021		PP HT 2021		PP HT 2021
170 x 90								
170 x 80								
170 x 75								
170 x 70								
160 x 90								
160 x 80								
160 x 75								
160 x 70								
150 x 80								
140 x 100								
140 x 90	00739900000AG3 	521,26 €	00729900000AG3 	521,26 €				
140 x 80	00739800000AG3 	464,14 €	00729800000AG3 	464,14 €				
140 x 70								
120 x 100								
120 x 90	00747900000AG3 	456,88 €	00727900000AG3 	456,88 €				
120 x 80	00737800000AG3 	407,04 €	00727800000AG3 	407,04 €	00737200000001 	380,04 €	00729200000001 	380,04 €
120 x 70								
100 x 90	00746900000AG3 	427,81 €	00726900000AG3 	427,81 €				
100 x 80	00736800000AG3 	380,04 €	00726800000AG3 	380,04 €			00728200000001 	319,81 €
100 x 70								
90 x 70	00733800000AG3 	340,58 €	00723800000AG3 	340,58 €			00725200000001 	230,52 €
Receveurs carrés		PP HT 2021		PP HT 2021		PP HT 2021		PP HT 2021
120 x 120								
100 x 100	00738800000AG3 	523,34 €						
90 x 90	00734800000AG3 	319,81 €	00724800000AG3 	319,81 €	00734300000001 	214,94 €	00723200000001 	214,94 €
80 x 80	00731800000AG3 	259,59 €	00721800000AG3 	259,59 €	00731300000001 	125,64 €	00721200000001 	125,64 €
70 x 70					00730300000001 	104,88 €	00720200000001 	104,88 €











 Receveur accessible selon type de pose : ressaut intérieur inférieur à 2 cm.

TABLEAU SYNOPTIQUE

BAIGNOIRES GEBERIT

	SOANA	PRIMA STYLE	RENOVA PLAN	RENOVA	BASTIA
Baignoires rectangulaires vidage aux pieds					
140x70 PP HT 2021		00090300000 399,65 €	554.310.01.1 356,35 €	554.210.01.1 322,57 €	
150x70 PP HT 2021		00093300000 410,08 €	554.311.01.1 356,35 €	554.211.01.1 322,57 €	
160x70 PP HT 2021	554.001.01.1 425,73 €	00095300000 374,60 €	554.312.01.1 353,29 €	554.212.01.1 315,39 €	00091800000 209,73 €
160x75 PP HT 2021		00095700000 449,73 €	554.313.01.1 380,93 €	554.213.01.1 341,00 €	
170x70 PP HT 2021	554.002.01.1 451,82 €	00096300000 387,12 €	554.314.01.1 353,29 €	554.214.01.1 315,39 €	00091600000 209,73 €
170x70 avec accoudoirs PP HT 2021				554.217.01.1 3315,39 €	
170x75 PP HT 2021	554.014.01.1 505,04 €	00096700000 463,30 €	554.315.01.1 380,93 €	554.215.01.1 341,00 €	00062300000 209,73 €
170x75 avec accoudoirs PP HT 2021				554.218.01.1 341,00 €	
180x80 PP HT 2021	554.015.01.1 558,26 €	00097300000 540,51 €	554.316.01.1 418,81 €	554.216.01.1 380,93 €	
Baignoires rectangulaires vidage au centre (biplace)					
170x75 PP HT 2021	554.003.01.1 527,37 €				
180x80 PP HT 2021	554.004.01.1 584,33 €	00089300000 578,08 €	554.317.01.1 440,32 €		
190x90 PP HT 2021	554.005.01.1 637,55 €	00089600000 615,64 €			
Baignoires d'angle					
135x135 PP HT 2021				00062200000 808,68 €	
135x135 avec tablier PP HT 2021				04062200000 1 265,71 €	
142x142 PP HT 2021					00065400000 476,86 €
142x142 avec tablier PP HT 2021					04065400000 973,54 €





Toutes nos baignoires sont livrées avec des pieds, et sont fabriquées en acrylique sanitaire de qualité supérieure.
Toutes nos baignoires Prima Style Renova Plan, Renova et Bastia sont certifiées  pour les modèles rectangulaires, d'angle, à pan droit et de forme pentagonale.

TABLEAU SYNOPTIQUE

BAIGNOIRES GEBERIT

	RENOVA PLAN	RENOVA	
Baignoires asymétriques à pan arrondi			
140x100 version droite* PP HT 2021		554.220.01.1 389,12 €	
140x100 version droite* avec tablier PP HT 2021		554.520.01.1 542,72 €	
140x100 version gauche** PP HT 2021		554.221.01.1 389,12 €	
140x100 version gauche** avec tablier PP HT 2021		554.521.01.1 542,72 €	
150x100 version droite* PP HT 2021		554.222.01.1 399,36 €	
150x100 version droite* avec tablier PP HT 2021		554.522.01.1 552,96 €	
150x100 version gauche** PP HT 2021		554.223.01.1 399,36 €	
150x100 version gauche** avec tablier PP HT 2021		554.523.01.1 552,96 €	
160x100 version droite** PP HT 2021	00060900000 807,64 €	554.224.01.1 409,60 €	
160x100 version droite* PP HT 2021 tablier grand côté PP HT 2021 tablier petit côté PP HT 2021	00060900000 807,64 € + 00060200000 206,63 € + 00060100000 138,11 €	554.524.01.1 563,20 €	
160x100 version gauche** PP HT 2021	00060800000 807,64 €	554.225.01.1 409,60 €	
160x100 version gauche** PP HT 2021 tablier grand côté PP HT 2021 tablier petit côté PP HT 2021	00060800000 807,64 € + 00060300000 206,63 € + 00060100000 138,11 €	554.525.01.1 563,20 €	
170x105 version droite* PP HT 2021	00061900000 879,64 €		
170x105 version droite* PP HT 2021 tablier grand côté PP HT 2021 tablier petit côté PP HT 2021	00061900000 879,64 € + 00061200000 221,17 € + 00061100000 151,60 €		
170x105 version gauche** PP HT 2021	00061800000 879,64 €		
170x105 version gauche** PP HT 2021 tablier grand côté PP HT 2021 tablier petit côté PP HT 2021	00061800000 879,64 € + 00061300000 221,17 € + 00061100000 151,60 €		
Baignoires asymétriques pentagonales			
160x75 version droite* PP HT 2021			00047500000 879,64 €
160x75 version gauche** PP HT 2021			00048500000 879,64 €

* Version droite = pan droit ou arrondi à droite pour l'utilisateur allongé dans la baignoire

** Version gauche = pan droit ou arrondi à gauche pour l'utilisateur allongé dans la baignoire

TABLEAU SYNOPTIQUE

URINOIRS GEBERIT

Urinoirs	Références	PP HT 2021	NF	Type de déclenchement ou alimentation en eau	Type d'alimentation de la commande électronique
Preda 	116.072.00.1	1 613,03 €		Effet d'eau : commande intégrée	Sur secteur
	116.073.00.1	1 568,75 €		Effet d'eau : commande intégrée	Par pile
	116.074.00.1	1 830,18 €		Effet d'eau : commande intégrée	Autonome
	116.075.00.1	832,36 €		Effet d'eau : commande intégrée	A définir (livré sans unité fonctionnelle)
	116.070.00.1	588,29 €		Effet d'eau : commande à encastrer électronique ou pneumatique	A définir sur secteur ou par pile si électronique
	116.071.00.1	555,59 €		Aucun (sans eau)	
Selva 	116.082.00.1	1 812,30 €		Effet d'eau : commande intégrée	Sur secteur
	116.083.00.1	1 732,16 €		Effet d'eau : commande intégrée	Par pile
	116.084.00.1	1 987,96 €		Effet d'eau : commande intégrée	Autonome
	116.085.00.1	973,11 €		Effet d'eau : commande intégrée	A définir (livré sans unité fonctionnelle)
	116.080.00.1	787,56 €		Effet d'eau : commande à encastrer électronique ou pneumatique	A définir sur secteur ou par pile si électronique
	116.081.00.1	751,69 €		Aucun (sans eau)	
Tamina 	116.142.00.1	1 758,22 €		Effet d'eau : commande intégrée	Secteur
	116.143.00.1	1 758,22 €		Effet d'eau : commande intégrée	Par pile
	116.144.00.1	2 066,68 €		Effet d'eau : commande intégrée	Autonome
	116.147.00.1	987,06 €		Effet d'eau : commande intégrée	A définir (livré sans unité fonctionnelle)
	116.140.00.1	801,99 €		Effet d'eau : commande à encastrer électronique ou pneumatique	A définir sur secteur ou par pile si électronique
	116.141.00.1	771,15 €		Aucun (sans eau)	
Centaurus  KeraTect®	236450600	792,27 €		Effet d'eau : commande à encastrer électronique ou pneumatique	A définir sur secteur ou par pile si électronique. Kit de rinçage automatique Flushcontrol 1000 disponible sur secteur ou par pile
Renova Plan 	235170000	587,71 €		Aucun (sans eau)	
	235120000	427,20 €		Action siphonique : commande à encastrer électronique ou pneumatique. Avec couvercle.	A définir sur secteur ou par pile si électronique. Kit de rinçage automatique Flushcontrol 1000 disponible sur secteur ou par pile.
	235100000	283,89 €		Action siphonique : commande à encastrer électronique ou pneumatique.	A définir sur secteur ou par pile si électronique. Kit de rinçage automatique Flushcontrol 1000 disponible sur secteur ou par pile.
Aller 	236600000	347,97 €	✓	Action siphonique : alimentation et évacuation apparentes	
	236500000	384,55 €	✓	Action siphonique : commande à encastrer électronique ou pneumatique	A définir sur secteur ou par pile si électronique
Blagnac 	0035800000100	258,55 €	✓	Action siphonique : alimentation et évacuation apparentes	
	0035900000100	294,90 €	✓	Action siphonique : commande à encastrer électronique ou pneumatique	A définir sur secteur ou par pile si électronique
Aubagne 	0836390000300	218,06 €	✓	Effet d'eau : alimentation et évacuation apparentes. Avec robinet temporisé.	
	0036390000100	98,65 €	✓	Effet d'eau : alimentation et évacuation apparentes	
Montceau 	00735000000	494,26 €	✓	Effet d'eau en applique ou encastré	



TRAITEMENT KERATECT®

KeraTect® est un émail spécial garantissant une surface particulièrement lisse et élégante. Il prévient la formation de taches et de salissures sur les surfaces simplifiant le nettoyage et garantissant une brillance hors du commun.

COMPOSITION DE LA LIGNE GEBERIT ONE



FINITIONS

Laqué
ultra brillant



Blanc

Placage bois
véritable



Noyer américain

WC suspendus



Bidet suspendu



Lavabos et plans
de toilette



Meubles



Armoires de toilette



Robinetteries



COMPOSITION DE LA LIGNE GEBERIT CITTERIO




FINITIONS

Méliné structuré bois
(corps de meuble)



Chêne beige



Chêne gris brun

Verre
(façade)



Noir



Taupe

WC suspendu
et au sol



Bidet suspendu
et au sol



Meubles



Lavabos et plans
de toilette



Vasques



Lave-mains



COMPOSITION DE LA LIGNE GEBERIT XENO²



WC suspendus



Bidet suspendu



Meubles



Lavabos et plans de toilette



FINITIONS

Laqué ultra brillant



Blanc

Mé laminé structuré bois



Gris scultura

Laqué mat



Grège



Varicor® blanc*

Lave-mains



* Pour meubles sous plan Varicor® uniquement

COMPOSITION DE LA LIGNE GEBERIT ACANTO



Lavabos et plans de toilette



Meubles



WC suspendus



Bidet suspendu et au sol




Lave-mains



FINITIONS


Laqué ultra brillant

(corps de meuble)



Blanc


Laqué mat (corps de meuble)



Noir




Gris velouté



Sable gris


Verre (façade)



Blanc



Sable gris



Noir



Gris velouté

COMPOSITION DE LA LIGNE GEBERIT ICON



Lavabos et plans de toilette



Lave-mains



Meubles



WC suspendus



WC au sol et WC indépendant



Bidet suspendu



FINITIONS

Laqué ultra brillant




Blanc



Platine

Laqué mat



Blanc



Gris velouté

Mélangé structuré bois



Chêne naturel

COMPOSITION DE LA LIGNE GEBERIT SMYLE



Meubles



Lavabos et plans de toilette



Lave-mains



WC suspendus



Bidet suspendu




WC au sol



FINITIONS

Laqué ultra brillant



Blanc



Sable gris

Laqué mat



Gris velouté

Mélangé structuré bois



Noyer Carya

COMPOSITION DE LA LIGNE GEBERIT RENOVA PLAN



Meubles



WC suspendus



Baignoires



Lavabos et plans
de toilette



Bidet suspendu



Urinoirs



FINITIONS

Laqué
ultra brillant



Blanc

Laqué mat



Gris velouté

Film décor structuré



Chêne



Orme clair

COMPOSITION DE LA LIGNE GEBERIT RENOVA COMPACT



Meubles



WC au sol



WC suspendus



Lave-mains



Lavabos



FINITIONS

Laqué ultra
brillant (façade)



Blanc

Laqué mat
(corps de meuble)



Blanc

COMPOSITION DE LA LIGNE GEBERIT VARIFORM



Meubles pour
vasques à poser




Vasques multi-
formes à poser



FINITIONS

Laqué
ultra brillant



Blanc

Laqué mat



Gris velouté

Mé laminé structuré bois



Noyer Carya

DÉCOUVREZ AUSSI LES SOLUTIONS MONOLITH, CLEANLINE ET EVACUATIONS MURALES POUR DOUCHES



PANNEAUX SANITAIRES MONOLITH Monolith et Monolith Plus

Geberit Monolith et Monolith Plus intègrent derrière un élégant habillage en verre ou grès céramique réhaussé d'aluminium brossé ou chromé noir, une technique de rinçage et d'aspiration des odeurs ultramoderne pour WC.
geberit.fr/monolith



CANIVELLE CLEANLINE Evacuation élégante au sol

Geberit CleanLine combine élégance d'une douche de plain-pied et facilité d'installation d'un siphon au sol. Elle se décline désormais en différentes finitions métalliques.
geberit.fr/douche



ÉVACUATIONS MURALE POUR DOUCHES

La douche de plain-pied franchit une nouvelle étape
L'évacuation murale Geberit déporte l'écoulement des douches du sol vers le mur permettant de libérer l'espace et facilitant son usage et son installation.
geberit.fr/douche

TABLEAU SYNOPTIQUE

MEUBLES GEBERIT





	Geberit ONE	Geberit Citterio	Geberit Xeno ²	Geberit Acanto
				
Meubles sous lave-mains				
32 cm				
38 cm				
40 cm			✓	✓
45 cm		✓		✓
50 cm				
Meubles sous lavabo				
55 cm				
60 cm		✓	✓	✓
65 cm				✓
75 cm	✓	✓		✓
80 cm				
85 cm				
90 cm	✓	✓	✓	✓
100 cm				
105 cm	✓			
120 cm		✓	✓	✓
130 cm				
135 cm		✓		
140 cm			✓	
160 cm			✓	
Miroirs/Armoires de toilette				
37 cm				
40 cm			✓	
50 cm				
60 cm		✓	✓	✓
75 cm	✓			✓
90 cm	✓	✓	✓	✓
105 cm	✓			
120 cm	✓	✓	✓	
135 cm		✓		
140 cm			✓	
160 cm			✓	
Compléments et accessoires				
Colonne haute 1 porte		✓	✓	✓
Colonne haute 2 portes				✓
Colonne haute 2 portes + 1 tiroir				
Colonne haute étagères		✓		
Colonne haute 2 tiroirs				✓
Colonne mi-haute 2 portes + 1 tiroir				
Colonne mi-haute 1 porte				
Meuble latéral bas 1 porte + 1 tiroir				
Meuble latéral bas 2 tiroirs				✓
Meuble latéral bas 1 tiroir			✓	
Meuble latéral bas 1 porte				
Meuble latéral bas sans porte				
Armoire haute compacte				✓
Tablette / Etagères				✓
Élément latéral avec boîte (pour lave-mains)				
Pieds		✓		✓
Crochet porte-serviettes				✓
Casiers de rangements	✓		✓	✓
Élément technique				
Vide sanitaire		✓		✓



Les meubles Geberit sont dotés de panneaux hydrofuges.

TABLEAU SYNOPTIQUE

MEUBLES GEBERIT

	Geberit iCon	Geberit Smyle Square	Geberit Renova Plan	Geberit Renova Compact
				
Meubles sous lave-mains				
32 cm				✓
38 cm	✓			
40 cm				✓
45 cm		✓		✓
50 cm		✓	✓	✓
Meubles sous lavabo				
55 cm		✓	✓	✓
60 cm	✓	✓	✓	✓
65 cm			✓	✓
75 cm	✓	✓		
80 cm			✓	
85 cm			✓	
90 cm	✓	✓		
100 cm			✓	
105 cm				
120 cm	✓	✓		
130 cm			✓	
135 cm				
140 cm				
160 cm				
Miroirs/Armoires de toilette				
37 cm	✓			
40 cm				✓
50 cm				✓
60 cm	✓			✓
75 cm				
90 cm	✓			
105 cm				
120 cm	✓			
135 cm				
140 cm				
160 cm				
Compléments et accessoires				
Colonne haute 1 porte	✓			
Colonne haute 2 portes				
Colonne haute 2 portes + 1 tiroir			✓	
Colonne haute étagères	✓			
Colonne haute 2 tiroirs				
Colonne mi-haute 2 portes + 1 tiroir			✓	
Colonne mi-haute 1 porte		✓		
Meuble latéral bas 1 porte + 1 tiroir			✓	
Meuble latéral bas 2 tiroirs	✓	✓		
Meuble latéral bas 1 tiroir	✓			
Meuble latéral bas 1 porte		✓		
Meuble latéral bas sans porte		✓		
Armoire haute compacte			✓	
Tablette / Etagères	✓	✓		
Élément latéral avec boîte (pour lave-mains)	✓			
Pieds	✓	✓	✓	✓
Porte-serviettes				
Casiers de rangements		✓		
Élément technique				
Vide sanitaire	✓	✓		✓




Geberit ONE

Vue d'ensemble de la gamme – Lavabos et meubles de salle de bains Geberit ONE, compacts.....	53
Lavabos.....	54
Lavabos.....	54
Lavabos pour meubles	55
Meubles de salle de bains.....	56
Meubles bas	56
Armoires de toilette	57
WC.....	59
WC suspendus	59
Bidets.....	60
Bidets suspendus	60
Robinetteries.....	60
Robinetteries de lavabo	60

NUANCIER COULEURS MEUBLES

GEBERIT ONE

LAQUÉ ULTRA BRILLANT



Blanc

PLACAGE BOIS VÉRITABLE












Noyer américain





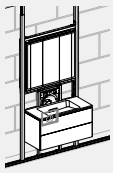
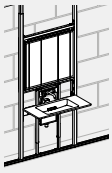





Vue d'ensemble de la gamme – Lavabos et meubles de salle de bains Geberit ONE, compacts

Geberit France, version : novembre 2020

Blanc, cache en chrome brillant, sans trou de robinetterie , trop-plein dissimulé						
Blanc, cache en chrome brossé, sans trou de robinetterie , trop-plein dissimulé						
Blanc, cache en blanc brillant, sans trou de robinetterie , trop-plein dissimulé						
					Largeur	
Meubles bas						
Meuble bas pour lavabo Geberit ONE, avec deux tiroirs, compact	500.381.01.1	Blanc	75 cm		→ p. 56	
	500.385.01.1	Blanc	90 cm		→ p. 56	
	500.386.01.1	Blanc	105 cm		→ p. 56	
	500.381.00.1	Noyer américain	75 cm		→ p. 56	
	500.385.00.1	Noyer américain	90 cm		→ p. 56	
	500.386.00.1	Noyer américain	105 cm		→ p. 56	
Armoires de toilette, hauteur : 100 cm						
Armoire de toilette Geberit ONE avec éclairage et deux portes, hauteur 100 cm	500.493.00.1		75 cm		→ p. 57	
Armoire de toilette Geberit ONE avec éclairage et trois portes, hauteur 100 cm	500.485.00.1		90 cm		→ p. 58	
	500.496.00.1		105 cm		→ p. 58	
	500.487.00.1		120 cm		→ p. 58	
Armoires de toilette, hauteur : 90 cm						
Robinetteries de lavabo						
Robinetterie de lavabo Geberit ONE à forme ronde, montage mural, robinet mélangeur, pour module fonctionnel à encastrer	116.460.21.1				→ p. 61	
Robinetterie de lavabo Geberit ONE à forme rectangulaire, montage mural, robinet mélangeur, pour bâti-support Geberit ONE	116.461.21.1				→ p. 61	
Accessoires						
Kit de finition pour lavabo pour meuble Geberit ONE	115.424.00.1					
Kit de finition pour lavabo Geberit ONE au design aérien	115.420.11.1	Blanc alpin				
	115.420.SD.1					
	115.420.DW.1	Noir foncé RAL 9005				
Cadre de finition pour lavabo Geberit ONE au design aérien	115.425.FW.1					

✓ Compatible

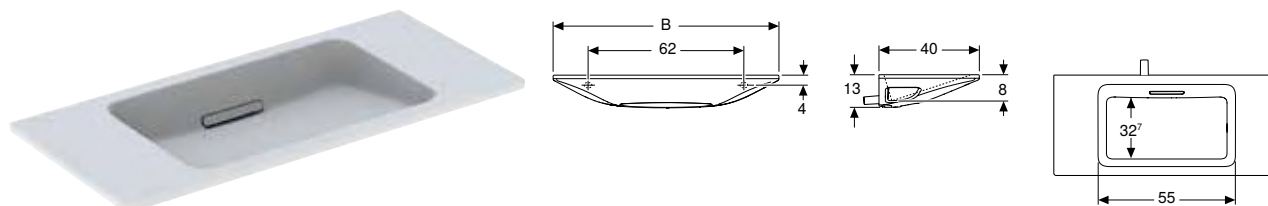
¹⁾ En option, en fonction de la situation de montage

Lavabos pour meubles			Lavabos	
				
Lavabo pour meuble Geberit ONE sortie horizontale, compact 75 cm	Lavabo pour meuble Geberit ONE sortie horizontale, compact 90 cm	Lavabo pour meuble Geberit ONE sortie horizontale, compact 105 cm	Lavabo Geberit ONE design aérien, sortie horizontale, compact 90 cm	Lavabo Geberit ONE design aérien, sortie horizontale, compact 120 cm
500.391.01.1	500.395.01.1	500.396.01.1	500.390.01.1	500.392.01.1
500.391.01.2	500.395.01.2	500.396.01.2	500.390.01.2	500.392.01.2
500.391.01.3	500.395.01.3	500.396.01.3	500.390.01.3	500.392.01.3
				
→ p. 55	→ p. 55	→ p. 55	→ p. 54	→ p. 54
✓				
	✓			
		✓		
✓				
	✓			
		✓		
✓				
	✓			
		✓		
				✓
✓	✓	✓	✓	✓
✓	✓	✓	✓	✓
✓	✓	✓		
			✓	✓
			✓	✓
			✓	✓
			✓ ¹⁾	✓ ¹⁾

Lavabos

Lavabos

Lavabo Geberit ONE design aérien, sortie horizontale, compact



Caractéristiques techniques

Matériau	Grès fin
----------	----------

Caractéristiques

- Compact
- Bandeau fin
- Sortie horizontale
- Siphon à encastrer
- Design aérien
- Écoulement libre

Contenu de la livraison

- Cache bonde avec filtre à cheveux, fixation magnétique

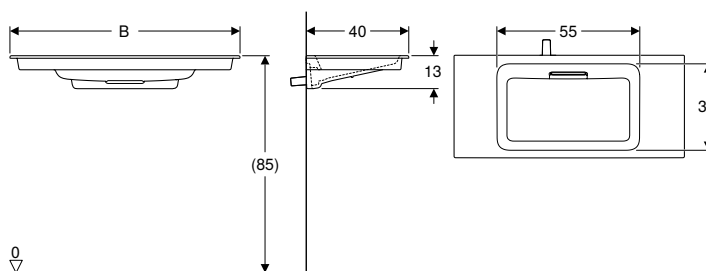
N° de réf.	Couleur / surface	Trou de robinetterie	Trop-plein	H [cm]	T [cm]	UC4 [pc.]	UC1 [pc.]	EUR/pc.
B / Largeur: 90 cm								
500.390.01.3	Lavabo : blanc / KeraTect Cache : blanc brillant	Sans	Sans	13	40	8	1	572.68
500.390.01.2	Lavabo : blanc / KeraTect Cache : chromé brossé	Sans	Sans	13	40	8	1	572.68
500.390.01.1	Lavabo : blanc / KeraTect Cache : chromé brillant	Sans	Sans	13	40	8	1	572.68
B / Largeur: 120 cm								
500.392.01.3	Lavabo : blanc / KeraTect Cache : blanc brillant	Sans	Sans	13	40	8	1	807.05
500.392.01.2	Lavabo : blanc / KeraTect Cache : chromé brossé	Sans	Sans	13	40	8	1	807.05
500.392.01.1	Lavabo : blanc / KeraTect Cache : chromé brillant	Sans	Sans	13	40	8	1	807.05

A commander en supplément

- Bâti-support pour lavabo Geberit ONE

Lavabos pour meubles

Lavabo pour meuble Geberit ONE sortie horizontale, compact



Utilisation

- Pour le montage sur meubles bas

Caractéristiques techniques

Matériau	Grès fin
----------	----------

Caractéristiques

- Sortie horizontale
- Compact
- Bandeau fin
- Siphon à encastrer
- Robinet d'arrêt encastré

Contenu de la livraison

- Cache bonde avec filtre à cheveux, fixation magnétique

N° de réf.	Couleur / surface	Trou de robinetterie	Trop-plein	Largeur de meuble [cm]	H [cm]	T [cm]	UC4 [pc.]	UC1 [pc.]	EUR/pc.
B / Largeur: 75 cm									
500.391.01.3	Lavabo : blanc / KeraTect Cache : blanc brillant	Sans	Dissimulé	75	13	40	12	1	491.16
500.391.01.2	Lavabo : blanc / KeraTect Cache : chromé brossé	Sans	Dissimulé	75	13	40	12	1	491.16
500.391.01.1	Lavabo : blanc / KeraTect Cache : chromé brillant	Sans	Dissimulé	75	13	40	12	1	491.16
B / Largeur: 90 cm									
500.395.01.3	Lavabo : blanc / KeraTect Cache : blanc brillant	Sans	Dissimulé	90	13	40	8	1	608.34
500.395.01.2	Lavabo : blanc / KeraTect Cache : chromé brossé	Sans	Dissimulé	90	13	40	8	1	608.34
500.395.01.1	Lavabo : blanc / KeraTect Cache : chromé brillant	Sans	Dissimulé	90	13	40	8	1	608.34
B / Largeur: 105 cm									
500.396.01.3	Lavabo : blanc / KeraTect Cache : blanc brillant	Sans	Dissimulé	105	13	40	8	1	725.53
500.396.01.2	Lavabo : blanc / KeraTect Cache : chromé brossé	Sans	Dissimulé	105	13	40	8	1	725.53
500.396.01.1	Lavabo : blanc / KeraTect Cache : chromé brillant	Sans	Dissimulé	105	13	40	8	1	725.53

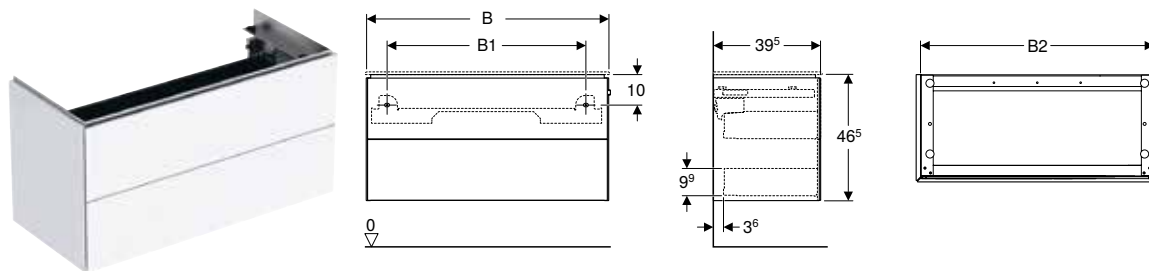
A commander en supplément

- Meuble bas pour lavabo Geberit ONE, avec deux tiroirs, compact → p. 56
- Bâti-support pour lavabo Geberit ONE

Meubles de salle de bains

Meubles bas

Meuble bas pour lavabo Geberit ONE, avec deux tiroirs, compact



Caractéristiques techniques

Degré de protection	IP21
Classe de protection	II
Tension de service	12 V c.c.
Matériau	MDF
Classe d'efficacité énergétique	A++
Couleur de la lumière	4000-4200 K

Caractéristiques

- Suspended
- Tiroirs avec encoches pour séparateurs
- Espace de rangement complètement utilisable dans le tiroir supérieur
- Avec deux tiroirs
- Mécanisme d'ouverture pousse-lâche
- Tiroir à fermeture ralentie
- Façade en MDF
- Tiroir supérieur avec éclairage LED
- Résistant à l'humidité
- Actionnement de la poignée pour obturation du lavabo sur le côté droit du meuble bas
- Livré prémonté

Contenu de la livraison

- Matériel de fixation
- Séparateurs de tiroir en aluminium
- Poignée de vidage excentrique avec tirage à câble

N° de réf.	Couleur / surface	B [cm]	B1 [cm]	B2 [cm]	H [cm]	T [cm]	Puissance absorbée [W]	Flux lumineux [lm]	UC4 [pc.]	UC1 [pc.]	EUR/pc.	EP.(EUR)	EC.(EUR)
Largeur de lavabo: 75 cm													
500.381.01.1	Blanc / Laqué ultra-brillant	74,5	59	71	46,5	39,5	2,5	350	4	1	1816.88	4.42	0.06
500.381.00.1	Noyer américain / Placage bois véritable	74,5	59	71	46,5	39,5	2,5	350	4	1	1816.88	4.42	0.06
Largeur de lavabo: 90 cm													
500.385.01.1	Blanc / Laqué ultra-brillant	89,5	74	86	46,5	39,5	3,25	455	4	1	1934.06	4.42	0.06
500.385.00.1	Noyer américain / Placage bois véritable	89,5	74	86	46,5	39,5	3,25	455	4	1	1934.06	4.42	0.06
Largeur de lavabo: 105 cm													
500.386.01.1	Blanc / Laqué ultra-brillant	104,5	89	101	46,5	39,5	4	560	4	1	2051.25	4.42	0.06
500.386.00.1	Noyer américain / Placage bois véritable	104,5	89	101	46,5	39,5	4	560	4	1	2051.25	4.42	0.06

A commander en supplément

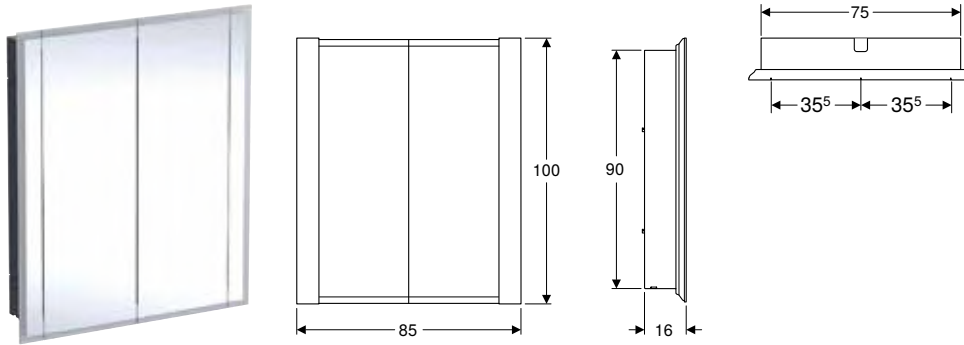
- Lavabo pour meuble Geberit ONE sortie horizontale, compact → p. 55
- Bâti-support pour lavabo Geberit ONE

Combinable avec

- Armoire de toilette Geberit ONE avec éclairage et deux portes, hauteur 100 cm → p. 57
- Armoire de toilette Geberit ONE avec éclairage et trois portes, hauteur 100 cm → p. 58

Armoires de toilette

Armoire de toilette Geberit ONE avec éclairage et deux portes, hauteur 100 cm



Caractéristiques techniques

Degré de protection	IP44
Classe de protection	I
Tension nominale	230 V c.a.
Fréquence du réseau	50 Hz
Matériau	Panneau aggloméré haute densité
Classe d'efficacité énergétique	A++
Couleur de la lumière	4200 K

Caractéristiques

- Eclairage LED
- Eclairage indirect
- Luminosité variable
- Fond intérieur miroir
- Avec deux portes
- Avec deux prises électriques
- Portes miroir intérieur et extérieur
- Tablettes en verre amovibles

Contenu de la livraison

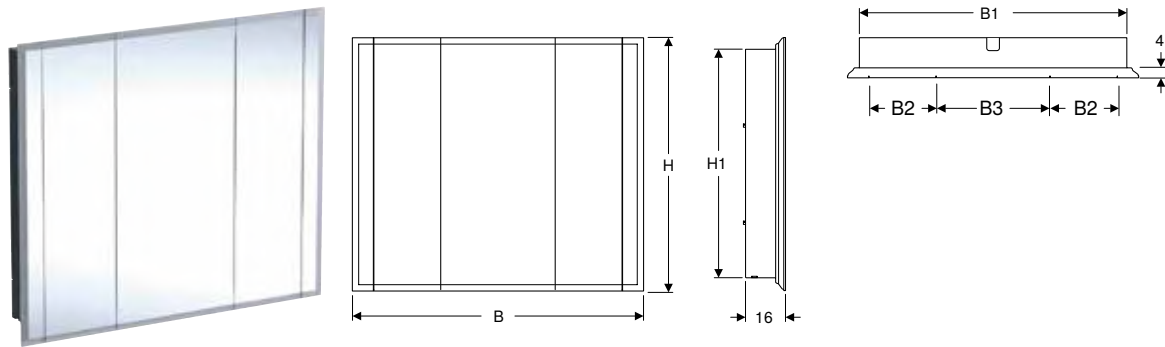
- 3 tablettes en verre

N° de réf.	Couleur / surface	Largeur				T	Puissance absorbée [W]	Prise électrique	Flux lumineux [lm]	Flux lumineux du haut [lm]	Flux lumineux du bas [lm]	UC4 [pc.]	UC1 [pc.]	EUR/pc.	EP. (EUR)
		B de lavabo [cm]	H [cm]	H1 [cm]	T [cm]										
B1 / Largeur: 75 cm															
500.493.00.1	Corps : mélamine / aluminium brossé Portes : miroirs intérieur et extérieur	85	75	100	90	16	100	CEE 7/3 (Schuko)	4026	2535	1491	4	1	1699.69	4.42

A commander en supplément

- Coffre d'encastrement Geberit Duofix pour armoire de toilette Geberit ONE de hauteur 100 cm

Armoire de toilette Geberit ONE avec éclairage et trois portes, hauteur 100 cm



Caractéristiques techniques

Degré de protection	IP44
Classe de protection	I
Tension nominale	230 V c.a.
Fréquence du réseau	50 Hz
Matériau	Panneau aggloméré haute densité
Classe d'efficacité énergétique	A++
Couleur de la lumière	4200 K

Caractéristiques

- Eclairage LED
- Eclairage indirect
- Luminosité variable
- Fond intérieur miroir
- Avec deux prises électriques
- Portes miroir intérieur et extérieur
- Avec trois portes
- Tablettes en verre amovibles

Contenu de la livraison

- 6 tablettes en verre

N° de réf.	Couleur / surface	Largeur de			Puissance absorbée [W]	Prise électrique	Flux lumineux [lm]	Flux lumineux du haut [lm]	Flux lumineux du bas [lm]	UC4 [pc.]	UC1 EUR/pc.	EP. (EUR)				
		B [cm]	B2 [cm]	B3 [cm]									lavabo [cm]	H [cm]	H1 [cm]	T [cm]
B1 / Largeur: 90 cm																
500.485.00.1	Corps : mélamine / aluminium brossé Portes : miroirs intérieur et extérieur	100	26	35,5	90	100	90	16	110	CEE 7/3 (Schuko)	4371	2716	1655	4	1 1845.41	4.42
B1 / Largeur: 105 cm																
500.496.00.1	Corps : mélamine / aluminium brossé Portes : miroirs intérieur et extérieur	115	28	46,5	105	100	90	16	112	CEE 7/3 (Schuko)	4716	2928	1788	4	1 1992.15	7.08
B1 / Largeur: 120 cm																
500.487.00.1	Corps : mélamine / aluminium brossé Portes : miroirs intérieur et extérieur	130	35	44,5	120	100	90	15,7	115	CEE 7/3 (Schuko)	5061	3124	1937	4	1 2138.88	7.08

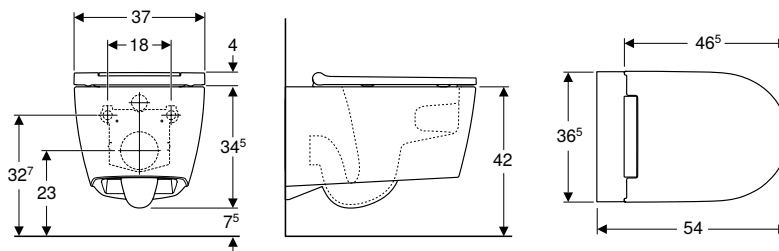
A commander en supplément

- Coffre d'encastrement Geberit Duofix pour armoire de toilette Geberit ONE de hauteur 100 cm

WC

WC suspendus

Pack WC suspendu à fond creux Geberit ONE, caréné, TurboFlush, avec abattant WC



Utilisation

- Pour réservoirs à encastrer

Caractéristiques techniques

Matériau	Céramique
----------	-----------

Caractéristiques

- Suspendu
- Hauteur de l'assise réglable de 41 à 45 cm
- Type 1, volume total 6/5/4 l, selon EN 997
- Fixation cachée
- Cuvette de WC sans bride avec technologie de rinçage TurboFlush
- Fixation facile avec entraînement pour une transmission de puissance optimisée
- Abattant WC en duroplast
- Charnières en métal
- Couvercle d'abattant recouvrant
- Design slim
- Abattant WC démontable sans outil

Contenu de la livraison

- Cuvette de WC
- Abattant WC
- Kit d'isolation phonique
- Kit de raccordement
- Matériel de fixation

N° de réf.	Couleur / surface	T [cm]	Charnières déclipsables	Fermeture ralentie	UC4 [pc.]	UC1 [pc.]	EUR/pc.
500.201.01.1	Cuvette de WC : blanc / KeraTect Recouvrement : blanc	54	Oui	Oui	12	1	733.68
500.202.01.1	Cuvette de WC : blanc / KeraTect Recouvrement : chromé brillant	54	Oui	Oui	12	1	759.16

Combinable avec

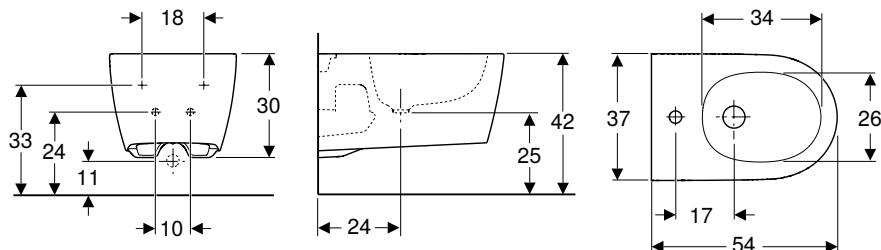
- Abattant Geberit AquaClean Tuma Comfort → p. 434
- Abattant Geberit AquaClean Tuma Classic → p. 435

Bidets

Bidets suspendus

Nouveau

Bidet suspendu Geberit ONE caréné



Utilisation

- Pour robinetteries monotrou avec tuyaux de raccordement flexibles

Caractéristiques techniques

Matériau	Céramique
----------	-----------

Caractéristiques

- Suspendu
- Hauteur de l'assise réglable de 41 à 45 cm
- Alimentation dissimulée
- Fixation facile avec entraînement pour une transmission de puissance optimisée
- Caréné
- Fixation cachée
- Design slim

Contenu de la livraison

- Matériel de fixation
- Kit d'isolation phonique
- Kit de raccordement avec raccordement de lavabo Clou

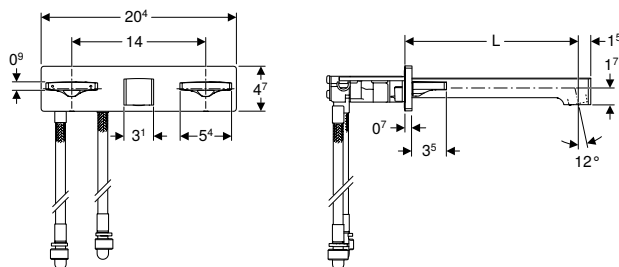
N° de réf.	Couleur / surface	Trop-plein	B [cm]	H [cm]	T [cm]	UC4 [pc.]	UC1 [pc.]	EUR/pc.
500.690.01.1	Blanc / KeraTect	Dissimulé	37	30	54	12	1	386.20

Disponibilité janvier 2021

Robinetteries

Robinetteries de lavabo

Robinetterie de lavabo Geberit ONE à forme rectangulaire, montage mural, robinet mélangeur, pour bâti-support Geberit ONE



Utilisation

- Pour le prélèvement d'eau du robinet
- Pour montage dans des bâti-supports Geberit pour lavabo Geberit ONE et robinetterie murale Geberit ONE
- Pour le raccordement de l'eau froide et de l'eau chaude
- Pour des épaisseurs d'habillage de 10–60 mm

Caractéristiques

- Robinet mélangeur
- Poignée de déclenchement gauche pour le pré-réglage de la température, poignée de déclenchement droite pour la limitation du débit volumique
- Limiteur de débit par mousseur
- Avec clapet anti-retour intégré
- Avec flexibles de raccordement de 57 / 54 cm de long

Caractéristiques techniques

Pression de service	0,5–10 bar
Différence de pression EC/EF	≤ 1,5 bar
Pression d'essai maximale, eau	16 bar
Pression d'essai maximale, air / gaz inerte	3 bar
Température ambiante	1–40 °C
Température de stockage	-20 - +70 °C
Température maximale de l'eau	60 °C
Température maximale de l'eau, momentanée	90 °C
Débit à 3 bars	5 l/min
Débit calculé	0,07 l/s
Pression dynamique minimale pour débit calculé	0,5 bar
Matériau	Laiton / laiton chromé

Contenu de la livraison

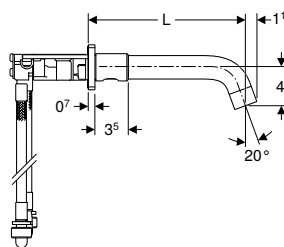
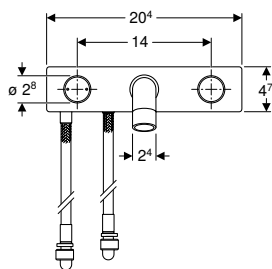
- Robinetterie de lavabo
- Bloc vanne avec flexibles de raccordement
- Matériel de fixation

N° de réf.	Couleur / surface	L [cm]	UC1 [pc.]	EUR/pc.
116.461.21.1	Chromé brillant	18	1	665.60

A commander en supplément

- Bâti-support Geberit pour lavabo Geberit ONE, pour robinetterie murale Geberit ONE

Robinetterie de lavabo Geberit ONE à forme ronde, montage mural, robinet mélangeur, pour module fonctionnel à encastrer



Utilisation

- Pour le prélèvement d'eau du robinet
- Pour montage dans des bâti-supports Geberit pour lavabo Geberit ONE et robinetterie murale Geberit ONE
- Pour le raccordement de l'eau froide et de l'eau chaude
- Pour des épaisseurs d'habillage de 10–60 mm

Caractéristiques techniques

Pression de service	0,5–10 bar
Différence de pression EC/EF	≤ 1,5 bar
Pression d'essai maximale, eau	16 bar
Pression d'essai maximale, air / gaz inerte	3 bar
Température ambiante	1–40 °C
Température de stockage	-20 – +70 °C
Température maximale de l'eau	60 °C
Température maximale de l'eau, momentanée	90 °C
Débit à 3 bars	5 l/min
Débit calculé	0,07 l/s
Pression dynamique minimale pour débit calculé	0,5 bar
Matériau	Laiton / laiton chromé

Caractéristiques

- Robinet mélangeur
- Poignée de déclenchement gauche pour le pré réglage de la température, poignée de déclenchement droite pour la limitation du débit volumique
- Limiteur de débit par mousseur
- Avec clapet anti-retour intégré
- Avec flexibles de raccordement de 57 / 54 cm de long

Contenu de la livraison

- Robinetterie de lavabo
- Bloc vanne avec flexibles de raccordement
- Matériel de fixation

N° de réf.	Couleur / surface	L [cm]	UC1 [pc.]	EUR/pc.
116.460.21.1	Chromé brillant	16,5	1	665.60

A commander en supplément

- Bâti-support Geberit pour lavabo Geberit ONE, pour robinetterie murale Geberit ONE



Geberit Citterio


Lavabos	66
Récapitulatif des accessoires – Lavabos Geberit Citterio	66
Vue d'ensemble de la gamme – Lavabos et meubles bas Geberit Citterio	69
Lave-mains	70
Lavabos.....	70
Vasques à poser	72
Meubles de salle de bains	74
Récapitulatif des accessoires – Meubles de salle de bains Geberit Citterio.....	75
Meubles bas	76
Meubles latéraux.....	81
Miroirs	82
Accessoires.....	83
WC	84
WC suspendus	84
WC au sol	84
Bidets	85
Bidets suspendus	85
Bidets au sol	85

NUANCIER COULEURS MEUBLES GEBERIT CITTERIO

MÉLAMINÉ STRUCTURÉ BOIS (corps du meuble)



Chêne beige



Chêne gris brun

VERRE (façade)



Noir



Taupe












Lavabos

Récapitulatif des accessoires – Lavabos Geberit Citterio



Geberit France, Version: novembre 2020

	Lave-mains	Lavabos	Lavabos	
	Lave-mains Geberit Citterio	Lavabo Geberit Citterio	Lavabo Geberit Citterio	
	45 cm	60 cm	90 cm	
KeraTect, trou de robinetterie à droite, sans trop-plein	500.541.01.1			
KeraTect, trou de robinetterie au centre, sans trop-plein		500.544.01.1	500.547.01.1	
KeraTect, trou de robinetterie à gauche et à droite, sans trop-plein				
KeraTect, trou de robinetterie à gauche, sans trop-plein				
KeraTect, sans trou de robinetterie, sans trop-plein				
KeraTect, sans trou de robinetterie, trop-plein visible				
				
	→ p. 70	→ p. 70	→ p. 70	




Uniquement en association avec

Raccordement de lavabo Geberit Clou avec déclenchement par levier	152.018.00.1		→ p. 646		✓	✓	
Couvercle de bonde Geberit pour raccordement de lavabo Clou	241.993.21.1		→ p. 647		✓	✓	
	241.993.01.1		→ p. 647		✓	✓	
Axe de levier Geberit pour raccordement de lavabo Clou, longueur 30 cm	241.682.00.1		→ p. 646		✓	✓	

Ou








Bonde Geberit à écoulement libre et recouvrement de soupape	152.050.21.1		→ p. 644	✓	✓	✓	
	152.080.21.1		→ p. 644				

Recommandations supplémentaires

Siphon à tube plongeur Geberit pour lavabo, sortie horizontale	151.034.21.1		→ p. 645	✓	✓	✓	
	151.035.21.1		→ p. 645	✓	✓	✓	
Siphon à tube plongeur Geberit pour lavabo, modèle gain de place, sortie horizontale	151.116.11.1		→ p. 646	✓ ¹⁾	✓ ¹⁾	✓ ¹⁾	














✓ Compatible

¹⁾ Pour le raccordement gain de place avec des meubles bas








	Lavabos	Lavabos	Lavabos	Lave-mains	Lave-mains	Vasques à poser	Vasques à poser
	Lavabo Geberit Citterio	Lavabo Geberit Citterio avec plage de dépose	Lavabo Geberit Citterio avec plage de dépose	Lavabo Geberit Citterio avec plage de dépose	Lavabo Geberit Citterio avec plage de dépose	Vasque à poser Geberit Citterio	Vasque à poser Geberit Citterio avec bonde
	120 cm	75 cm, plage de dépose à droite	75 cm, plage de dépose à gauche	90 cm, plage de dépose à droite	90 cm, plage de dépose à gauche	56 cm	56 cm
			500.546.01.1		500.549.01.1		
	500.553.01.1						
		500.545.01.1		500.548.01.1			
						500.542.01.1	
							500.543.01.1
							
	→ p. 70	→ p. 71	→ p. 71	→ p. 71	→ p. 71	→ p. 72	→ p. 72
	✓	✓	✓	✓	✓		
	✓	✓	✓	✓	✓		
	✓	✓	✓	✓	✓		
	✓	✓	✓	✓	✓		
	✓	✓	✓	✓	✓		
						✓	✓
	✓	✓	✓	✓	✓	✓	✓
	✓	✓	✓	✓	✓	✓	✓
	✓ ¹⁾	✓ ¹⁾	✓ ¹⁾	✓ ¹⁾	✓ ¹⁾	✓ ¹⁾	✓ ¹⁾

Vue d'ensemble de la gamme – Lavabos et meubles bas Geberit Citterio

Geberit France, Version: novembre 2020

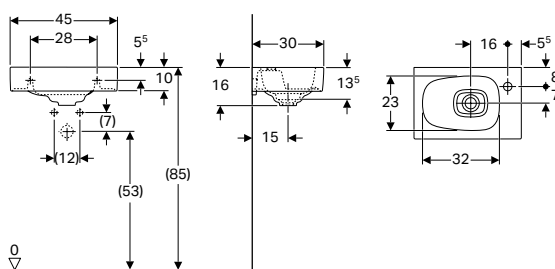
						Lave-mains	Lavabos	Lavabos	
						Lave-mains Geberit Citterio	Lavabo Geberit Citterio	Lavabo Geberit Citterio	
						45 cm	60 cm	90 cm	
KeraTect, trou de robinetterie à droite, sans trop-plein						500.541.01.1			
KeraTect, trou de robinetterie au centre, sans trop-plein							500.544.01.1	500.547.01.1	
KeraTect, trou de robinetterie à gauche et à droite, sans trop-plein									
KeraTect, trou de robinetterie à gauche, sans trop-plein									
KeraTect, sans trou de robinetterie, sans trop-plein									
KeraTect, sans trou de robinetterie, trop-plein visible									
									
Largeur du lavabo						→ p. 70	→ p. 70	→ p. 70	
Meuble bas Geberit Citterio pour lave-mains, avec une porte	500.555.JI.1		45 cm	Chêne beige	→ p. 76	✓			
	500.555.JJ.1		45 cm	Chêne gris brun	→ p. 76	✓			
Meuble bas pour lavabo Geberit Citterio, avec un tiroir	500.556.JI.1		60 cm	Chêne beige	→ p. 77		✓		
	500.556.JJ.1		60 cm	Chêne gris brun	→ p. 77		✓		
	500.557.JI.1		75 cm	Chêne beige	→ p. 77				
	500.557.JJ.1		75 cm	Chêne gris brun	→ p. 77				
Meuble bas Geberit Citterio pour vasque à poser, avec un tiroir	500.558.JI.1		56 cm	Chêne beige	→ p. 79				
	500.558.JJ.1		56 cm	Chêne gris brun	→ p. 79				
Meuble bas pour lavabo Geberit Citterio, avec un tiroir	500.559.JI.1		90 cm	Chêne beige	→ p. 77			✓	
	500.559.JJ.1		90 cm	Chêne gris brun	→ p. 77			✓	
Meuble bas Geberit Citterio pour vasque à poser, avec un tiroir	500.560.JI.1		56 cm	Chêne beige	→ p. 79				
	500.560.JJ.1		56 cm	Chêne gris brun	→ p. 79				
Meuble bas pour lavabo Geberit Citterio, avec un tiroir	500.566.JI.1		120 cm	Chêne beige	→ p. 77				
	500.566.JJ.1		120 cm	Chêne gris brun	→ p. 77				
Meuble bas Geberit Citterio pour lavabo, avec deux tiroirs et plage de dépose	500.562.JI.1		75 cm	Chêne beige	→ p. 78				
	500.562.JJ.1		75 cm	Chêne gris brun	→ p. 78				
	500.563.JI.1		75 cm	Chêne beige	→ p. 78				
	500.563.JJ.1		75 cm	Chêne gris brun	→ p. 78				
Meuble bas Geberit Citterio pour vasque à poser, avec un tiroir	500.561.JI.1		56 cm	Chêne beige	→ p. 79				
	500.561.JJ.1		56 cm	Chêne gris brun	→ p. 79				
Meuble bas Geberit Citterio pour vasque à poser, avec deux tiroirs et plage de dépose	500.564.JI.1		56 cm	Chêne beige, plage de dépose à droite	→ p. 80				
	500.564.JJ.1		56 cm	Chêne gris brun, plage de dépose à droite	→ p. 80				
	500.565.JI.1		56 cm	Chêne beige, plage de dépose à gauche	→ p. 80				
	500.565.JJ.1		56 cm	Chêne gris brun, plage de dépose à gauche	→ p. 80				
Meuble bas Geberit Citterio pour lavabo, avec deux tiroirs et plage de dépose	500.567.JI.1		90 cm	Chêne beige, plage de dépose à droite	→ p. 78			✓	
	500.567.JJ.1		90 cm	Chêne gris brun, plage de dépose à droite	→ p. 78			✓	
	500.568.JI.1		90 cm	Chêne beige, plage de dépose à gauche	→ p. 78			✓	
	500.568.JJ.1		90 cm	Chêne gris brun, plage de dépose à gauche	→ p. 78			✓	

✓ Compatible

	Lavabos	Lavabos	Lavabos	Lavabos	Lavabos	Vasques à poser	Vasques à poser
	Lavabo Geberit Citterio	Lavabo Geberit Citterio avec plage de dépose	Lavabo Geberit Citterio avec plage de dépose	Lavabo Geberit Citterio avec plage de dépose	Lavabo Geberit Citterio avec plage de dépose	Vasque à poser Geberit Citterio	Vasque à poser Geberit Citterio avec bonde
	120 cm	75 cm, plage de dépose à droite	75 cm, plage de dépose à gauche	90 cm, plage de dépose à droite	90 cm, plage de dépose à gauche	56 cm	56 cm
			500.546.01.1		500.549.01.1		
	500.553.01.1						
		500.545.01.1		500.548.01.1			
						500.542.01.1	
							500.543.01.1
							
	→ p. 70	→ p. 71	→ p. 71	→ p. 71	→ p. 71	→ p. 72	→ p. 72
		✓	✓				
		✓	✓				
						✓	✓
						✓	✓
				✓	✓		
				✓	✓		
						✓	✓
						✓	✓
	✓						
	✓						
		✓					
		✓					
			✓				
			✓				
						✓	✓
						✓	✓
						✓	✓
						✓	✓
						✓	✓
				✓			
				✓			
					✓		
					✓		

Lave-mains

Lave-mains Geberit Citterio



Caractéristiques techniques

Matériau	Céramique
----------	-----------

Caractéristiques

- Installation possible sur meuble
- Asymétrique

Contenu de la livraison

- Cache bonde en céramique sanitaire

N° de réf.	Couleur / surface	Trou de robinetterie	Trop-plein	H [cm]	T [cm]	UC4 [pc.]	UC1 [pc.]	EUR/pc.
B / Largeur: 45 cm								
500.541.01.1	Blanc / KeraTect	Droite	Sans	16	30	16	1	215.98

Combinable avec

- Meuble bas Geberit Citterio pour lave-mains, avec une porte → p. 76

Accessoires

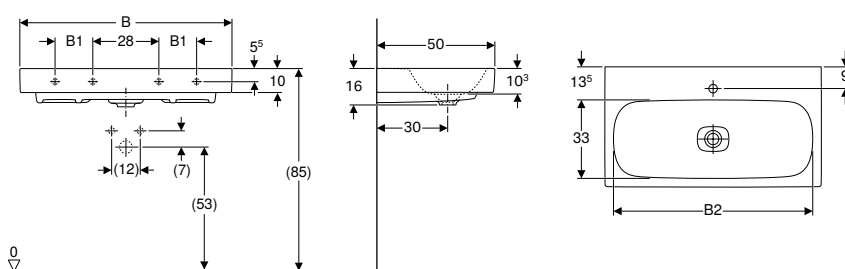
- Aperçu des accessoires – Lavabos Geberit Citterio → p. 66



- À équiper d'une bonde Geberit à écoulement libre (152.050.21.1)

Lavabos

Lavabo Geberit Citterio



Caractéristiques techniques

Matériau	Grès fin
----------	----------

Caractéristiques

- Installation possible sur meuble
- Adapté au raccordement de lavabo Geberit Clou

Contenu de la livraison

- Cache bonde en céramique sanitaire

N° de réf.	Couleur / surface	Trou de robinetterie	Trop-plein	B1 [cm]	B2 [cm]	Largeur de meuble [cm]	H [cm]	T [cm]	Trous de fixation	UC4 [pc.]	UC1 [pc.]	EUR/pc.
B / Largeur: 60 cm												
500.544.01.1	Blanc / KeraTect	Au centre	Sans	–	53	58,4	16	50	2	12	1	357.20
B / Largeur: 90 cm												
500.547.01.1	Blanc / KeraTect	Au centre	Sans	16	83	88,4	16	50	4	8	1	575.26
B / Largeur: 120 cm												
500.553.01.1	Blanc / KeraTect	Gauche et droite	Sans	28	113	118,4	16	50	4	8	1	751.78

A commander en supplément

- Raccordement de lavabo

Combinable avec

- Meuble bas pour lavabo Geberit Citterio, avec un tiroir → p. 77

Accessoires

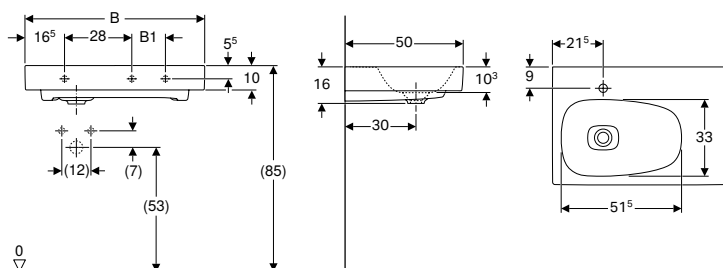
- Aperçu des accessoires – Lavabos Geberit Citterio → p. 66



- Lavabo 120 cm à équiper d'une bonde Geberit à écoulement libre (152.050.21.1)
- Raccordement de lavabo Geberit Clou avec déclenchement par levier seulement pour lavabos avec un trou de robinetterie

Geberit Citterio

Lavabo Geberit Citterio avec plage de dépose



Caractéristiques techniques

Matériau	Grès fin
----------	----------

Caractéristiques

- Installation possible sur meuble
- Asymétrique
- Adapté au raccordement de lavabo Geberit Clou
- Avec plage de dépose

Contenu de la livraison

- Cache bonde en céramique sanitaire

N° de réf.	Couleur / surface	Trou de robinetterie	Trop-plein	Plage de dépose	B1 [cm]	Largeur de meuble [cm]	H [cm]	T [cm]	UC4 [pc.]	UC1 [pc.]	EUR/pc.
B / Largeur: 75 cm											
500.545.01.1	Blanc / KeraTect	Gauche	Sans	Droite	14	73,4 / 118,4	16	50	12	1	406.00
500.546.01.1	Blanc / KeraTect	Droite	Sans	Gauche	14	73,4 / 118,4	16	50	12	1	406.00
B / Largeur: 90 cm											
500.548.01.1	Blanc / KeraTect	Gauche	Sans	Droite	29	88,4 / 133,4	16	50	8	1	593.94
500.549.01.1	Blanc / KeraTect	Droite	Sans	Gauche	29	88,4 / 133,4	16	50	8	1	593.94

A commander en supplément

- Raccordement de lavabo

Combinable avec

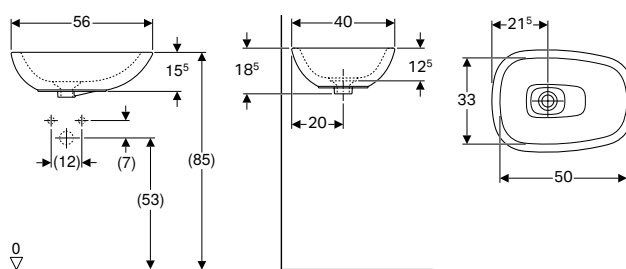
- Meuble bas pour lavabo Geberit Citterio, avec un tiroir → p. 77
- Meuble bas Geberit Citterio pour lavabo, avec deux tiroirs et plage de dépose → p. 78

Accessoires

- Aperçu des accessoires – Lavabos Geberit Citterio → p. 66

Vasques à poser

Vasque à poser Geberit Citterio



Caractéristiques techniques

Matériau	Céramique
----------	-----------

Caractéristiques

- Asymétrique

Contenu de la livraison

- Cache bonde en céramique sanitaire
- Matériel de fixation

N° de réf.	Couleur / surface	Trou de robinetterie	Trop-plein	H [cm]	T [cm]	UC4 [pc.]	UC1 [pc.]	EUR/pc.
B / Largeur: 56 cm								
500.542.01.1	Blanc / KeraTect	Sans	Sans	18,5	40	16	1	381.08

A commander en supplément

- Raccordement de lavabo

Combinable avec

- Meuble bas Geberit Citterio pour vasque à poser, avec un tiroir → p. 79
- Meuble bas Geberit Citterio pour vasque à poser, avec deux tiroirs et plage de dépose → p. 80

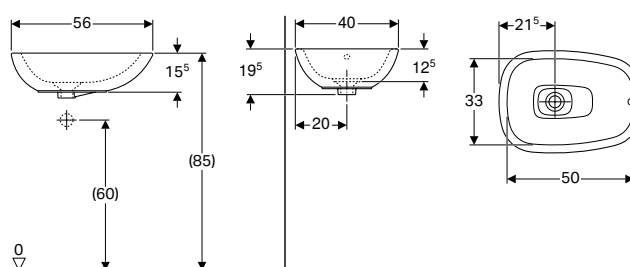
Accessoires

- Aperçu des accessoires – Lavabos Geberit Citterio → p. 66



- À équiper d'une bonde Geberit à écoulement libre (152.080.21.1)

Vasque à poser Geberit Citterio avec bonde



Caractéristiques techniques

Matériau	Céramique
----------	-----------

Caractéristiques

- Asymétrique

Contenu de la livraison

- Bouchon de bonde avec déclenchement par pression
- Cache bonde en céramique sanitaire
- Matériel de fixation
- Bonde

N° de réf.	Couleur / surface	Trou de robinetterie	Trop-plein	H [cm]	T [cm]	UC4 [pc.]	UC1 [pc.]	EUR/pc.
B / Largeur: 56 cm								
500.543.01.1	Blanc / KeraTect	Sans	Visible	19,5	40	16	1	462.08

A commander en supplément

- Raccordement de lavabo

Combinable avec

- Meuble bas Geberit Citterio pour vasque à poser, avec un tiroir → p. 79
- Meuble bas Geberit Citterio pour vasque à poser, avec deux tiroirs et plage de dépose → p. 80










Accessoires

- Aperçu des accessoires – Lavabos Geberit Citterio → p. 66

Meubles de salle de bains

Récapitulatif des accessoires – Meubles de salle de bains Geberit Citterio

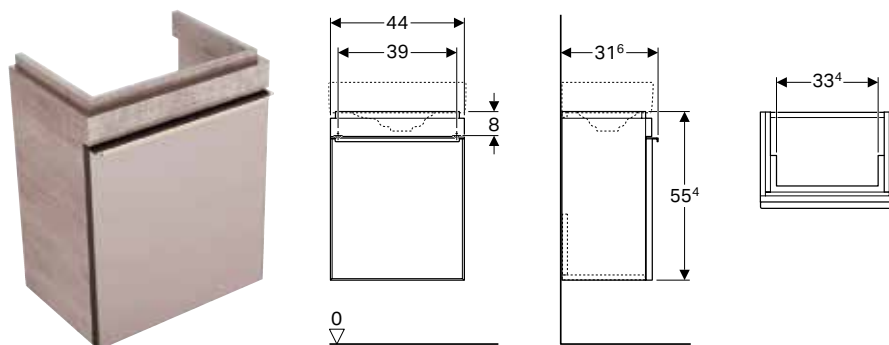
Geberit France, Version: novembre 2020

				Jeu de pieds Geberit Citterio	Crochet porte-serviettes Geberit			
				500.573.39.1	500.647.JK.2			
								
Largeur du lavabo				→ p. 83	→ p. 144			
Meubles bas pour lave-mains								
Meuble bas Geberit Citterio pour lave-mains, avec une porte	500.555.JI.1		45 cm	Chêne beige	→ p. 76			
	500.555.JJ.1			Chêne gris brun	→ p. 76			
Meubles bas pour lavabo								
Meuble bas pour lavabo Geberit Citterio, avec un tiroir	500.556.JI.1		60 cm	Chêne beige	→ p. 77	✓		
	500.556.JJ.1			Chêne gris brun	→ p. 77	✓		
	500.557.JI.1		75 cm	Chêne beige	→ p. 77	✓		
	500.557.JJ.1			Chêne gris brun	→ p. 77	✓		
	500.559.JI.1		90 cm	Chêne beige	→ p. 77	✓		
	500.559.JJ.1			Chêne gris brun	→ p. 77	✓		
	500.566.JI.1		120 cm	Chêne beige	→ p. 77	✓		
	500.566.JJ.1			Chêne gris brun	→ p. 77	✓		
	Meuble bas Geberit Citterio pour lavabo, avec deux tiroirs et plage de dépose		500.562.JI.1		75 cm	Chêne beige, plage de dépose à droite	→ p. 78	✓
			500.562.JJ.1			Chêne gris brun, plage de dépose à droite	→ p. 78	✓
500.563.JI.1		Chêne beige, plage de dépose à gauche	→ p. 78			✓		
500.563.JJ.1		Chêne gris brun, plage de dépose à gauche	→ p. 78		✓			
500.567.JI.1		90 cm	Chêne beige, plage de dépose à droite		→ p. 78	✓		
500.567.JJ.1			Chêne gris brun, plage de dépose à droite		→ p. 78	✓		
500.568.JI.1			Chêne beige, plage de dépose à gauche		→ p. 78	✓		
500.568.JJ.1		Chêne gris brun, plage de dépose à gauche	→ p. 78		✓			
Meubles bas pour vasque à poser								
Meuble bas Geberit Citterio pour vasque à poser, avec deux tiroirs et plage de dépose	500.564.JI.1		56 cm	Chêne beige, plage de dépose à droite	→ p. 80	✓		
	500.564.JJ.1			Chêne gris brun, plage de dépose à droite	→ p. 80	✓		
	500.565.JI.1			Chêne beige, plage de dépose à gauche	→ p. 80	✓		
	500.565.JJ.1			Chêne gris brun, plage de dépose à gauche	→ p. 80	✓		
Meuble bas Geberit Citterio pour vasque à poser, avec un tiroir	500.558.JI.1		56 cm	Chêne beige	→ p. 79	✓		
	500.558.JJ.1			Chêne gris brun	→ p. 79	✓		
	500.560.JI.1		56 cm	Chêne beige	→ p. 79	✓		
	500.560.JJ.1			Chêne gris brun	→ p. 79	✓		
	500.561.JI.1		56 cm	Chêne beige	→ p. 79	✓		
	500.561.JJ.1			Chêne gris brun	→ p. 79	✓		
Armoires hautes								
Colonne haute Geberit Citterio avec une porte	500.554.JI.1			Chêne beige	→ p. 81	✓		
	500.554.JJ.1			Chêne gris brun	→ p. 81	✓		
Etagère Geberit Citterio avec miroir	500.569.JI.1			Chêne beige	→ p. 82	✓		
	500.569.JJ.1			Chêne gris brun	→ p. 82	✓		
Miroir lumineux								
Miroir lumineux Geberit Citterio	500.570.JI.1			Chêne beige	→ p. 82	✓		
	500.570.JJ.1			Chêne gris brun	→ p. 82	✓		
	500.572.JI.1			Chêne beige	→ p. 82	✓		
	500.572.JJ.1			Chêne gris brun	→ p. 82	✓		
Miroir lumineux Geberit Citterio, rangement latéral	500.571.JI.1			Chêne beige	→ p. 83	✓		
	500.571.JJ.1			Chêne gris brun	→ p. 83	✓		

✓ Compatible

Meubles bas

Meuble bas Geberit Citterio pour lave-mains, avec une porte



Caractéristiques techniques

Matériau	Panneau aggloméré haute densité
----------	---------------------------------

Caractéristiques

- Suspendu
- Avec une porte
- Poignée d'ouverture
- Peut être équipé de pieds
- Façade en verre
- Livré prémonté

Contenu de la livraison

- Matériel de fixation

N° de réf.	Couleur / surface	B [cm]	H [cm]	T [cm]	Porte	UC4 [pc.]	UC1 [pc.]	EUR/pc.	EP. (EUR)
Largeur de lavabo: 45 cm									
500.555.JI.1	Portes : taupe / verre brillant Corps : chêne beige / mélamine structuré bois	44	55,4	31,6	Charnières à droite	8	1	479.72	1.50
500.555.JJ.1	Portes : noir / verre brillant Corps : chêne gris brun / mélamine structuré bois	44	55,4	31,6	Charnières à droite	8	1	479.72	1.50

Combinable avec

- Lave-mains Geberit Citterio → p. 70

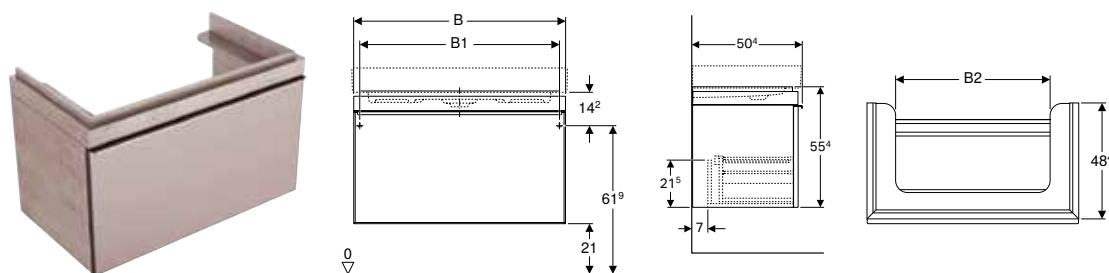
Accessoires

- Récapitulatif des accessoires – Meubles de salle de bains Geberit Citterio → p. 75



- Charnières à droite uniquement.

Meuble bas pour lavabo Geberit Citterio, avec un tiroir



Caractéristiques techniques

Matériau	Panneau aggloméré haute densité
----------	---------------------------------

Caractéristiques

- Suspendu
- Avec un tiroir
- Poignée d'ouverture
- Tiroir à fermeture ralentie
- Peut être équipé de pieds
- Façade en verre
- Livré prémonté

Contenu de la livraison

- Matériel de fixation

N° de réf.	Couleur / surface	B [cm]	B1 [cm]	B2 [cm]	H [cm]	T [cm]	UC4 [pc.]	UC1 [pc.]	EUR/pc.	EP.(EUR)
Largeur de lavabo: 60 cm										
500.556.JI.1	Tiroirs : taupe / verre brillant Corps : chêne beige / mélamine structuré bois	58,4	53,4	34,5	55,4	50,4	4	1	755.92	3.25
500.556.JJ.1	Tiroirs : noir / verre brillant Corps : chêne gris brun / mélamine structuré bois	58,4	53,4	34,5	55,4	50,4	4	1	755.92	3.25
Largeur de lavabo: 75 cm										
500.557.JI.1	Tiroirs : taupe / verre brillant Corps : chêne beige / mélamine structuré bois	73,4	68,4	49,5	55,4	50,4	4	1	927.26	3.25
500.557.JJ.1	Tiroirs : noir / verre brillant Corps : chêne gris brun / mélamine structuré bois	73,4	68,4	49,5	55,4	50,4	4	1	927.26	3.25
Largeur de lavabo: 90 cm										
500.559.JI.1	Tiroirs : taupe / verre brillant Corps : chêne beige / mélamine structuré bois	88,4	83,4	64,5	55,4	50,4	2	1	1100.66	4.42
500.559.JJ.1	Tiroirs : noir / verre brillant Corps : chêne gris brun / mélamine structuré bois	88,4	83,4	64,5	55,4	50,4	2	1	1100.66	4.42
Largeur de lavabo: 120 cm										
500.566.JI.1	Tiroirs : taupe / verre brillant Corps : chêne beige / mélamine structuré bois	118,4	113,4	94,5	55,4	50,4	2	1	1276.14	4.42
500.566.JJ.1	Tiroirs : noir / verre brillant Corps : chêne gris brun / mélamine structuré bois	118,4	113,4	94,5	55,4	50,4	2	1	1276.14	4.42

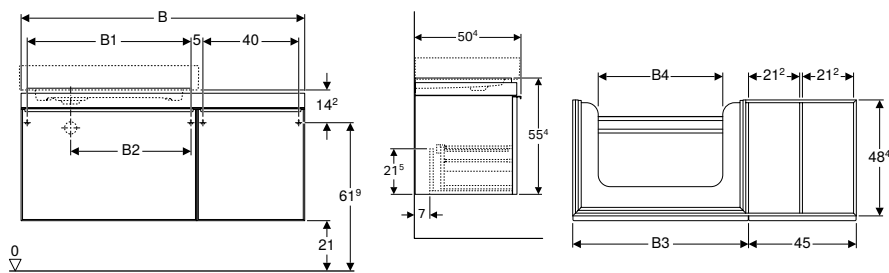
Combinable avec

- Lavabo Geberit Citterio → p. 70
- Lavabo Geberit Citterio avec plage de dépose → p. 71
- Miroir lumineux Geberit Citterio → p. 82
- Miroir lumineux Geberit Citterio, rangement latéral → p. 83

Accessoires

- Récapitulatif des accessoires – Meubles de salle de bains Geberit Citterio → p. 75

Meuble bas Geberit Citterio pour lavabo, avec deux tiroirs et plage de dépose



Caractéristiques techniques

Matériau	Panneau aggloméré haute densité
----------	---------------------------------

Caractéristiques

- Suspendu
- Avec un tiroir à l'anglaise
- Avec deux tiroirs
- Poignée d'ouverture
- Tiroir à fermeture ralentie
- Peut être équipé de pieds
- Façade en verre
- Livré prémonté

Contenu de la livraison

- Matériel de fixation

N° de réf.	Couleur / surface	Plage de dépose	B [cm]	B1 [cm]	B2 [cm]	B3 [cm]	B4 [cm]	H [cm]	T [cm]	UC4 [pc.]	UC1 [pc.]	EUR/pc.	EP. (EUR)
Largeur de lavabo: 75 cm													
500.563.JI.1	Tiroirs : taupe / verre brillant Corps : chêne beige / mélamine structuré bois	Gauche	118,4	68,4	49,7	73,4	52	55,4	50,4	2	1	1481.74	7.08
500.563.JJ.1	Tiroirs : noir / verre brillant Corps : chêne gris brun / mélamine structuré bois	Gauche	118,4	68,4	49,7	73,4	52	55,4	50,4	2	1	1481.74	7.08
500.562.JI.1	Tiroirs : taupe / verre brillant Corps : chêne beige / mélamine structuré bois	Droite	118,4	68,4	49,7	73,4	52	55,4	50,4	2	1	1481.74	7.08
500.562.JJ.1	Tiroirs : noir / verre brillant Corps : chêne gris brun / mélamine structuré bois	Droite	118,4	68,4	49,7	73,4	52	55,4	50,4	2	1	1481.74	7.08
Largeur de lavabo: 90 cm													
500.568.JI.1	Tiroirs : taupe / verre brillant Corps : chêne beige / mélamine structuré bois	Gauche	133,4	83,4	41,7	88,4	67	55,4	50,4	2	1	1668.64	7.08
500.568.JJ.1	Tiroirs : noir / verre brillant Corps : chêne gris brun / mélamine structuré bois	Gauche	133,4	83,4	41,7	88,4	67	55,4	50,4	2	1	1668.64	7.08
500.567.JI.1	Tiroirs : taupe / verre brillant Corps : chêne beige / mélamine structuré bois	Droite	133,4	83,4	41,7	88,4	67	55,4	50,4	2	1	1668.64	7.08
500.567.JJ.1	Tiroirs : noir / verre brillant Corps : chêne gris brun / mélamine structuré bois	Droite	133,4	83,4	41,7	88,4	67	55,4	50,4	2	1	1668.64	7.08

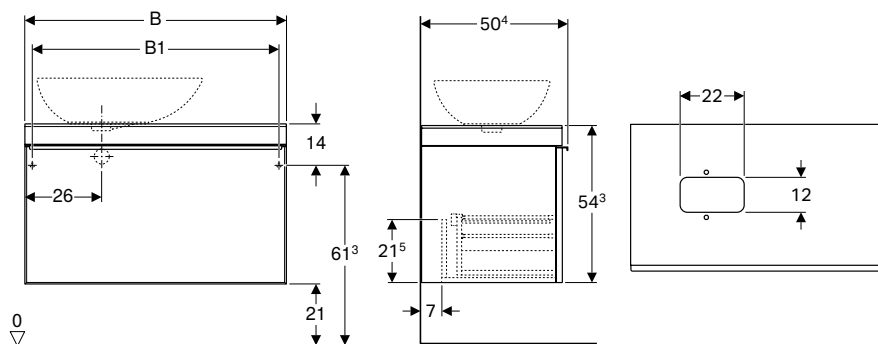
Combinable avec

- Lavabo Geberit Citterio avec plage de dépose → p. 71
- Miroir lumineux Geberit Citterio → p. 82
- Miroir lumineux Geberit Citterio, rangement latéral → p. 83

Accessoires

- Récapitulatif des accessoires – Meubles de salle de bains Geberit Citterio → p. 75

Meuble bas Geberit Citterio pour vasque à poser, avec un tiroir



Caractéristiques techniques

Matériau	Panneau aggloméré haute densité
----------	---------------------------------

Caractéristiques

- Suspendu
- Avec un tiroir
- Poignée d'ouverture
- Tiroir à fermeture ralentie
- Façade en verre
- Peut être équipé de pieds
- Plateau en verre
- Livré prémonté

Contenu de la livraison

- Matériel de fixation

N° de réf.	Couleur / surface	B1 [cm]	Largeur de lavabo [cm]	H [cm]	T [cm]	Découpe de siphon	UC4 [pc.]	UC1 [pc.]	EUR/pc.	EP.(EUR)
B / Largeur: 73,4 cm										
500.558.JI.1	Tiroirs : taupe / verre brillant Corps : chêne beige / mélamine structuré bois	68,4	56	54,3	50,4	Gauche ou droite	4	1	1210.72	4.42
500.558.JJ.1	Tiroirs : noir / verre brillant Corps : chêne gris brun / mélamine structuré bois	68,4	56	54,3	50,4	Gauche ou droite	4	1	1210.72	4.42
B / Largeur: 88,4 cm										
500.560.JI.1	Tiroirs : taupe / verre brillant Corps : chêne beige / mélamine structuré bois	83,4	56	54,3	50,4	Gauche ou droite	2	1	1352.99	4.42
500.560.JJ.1	Tiroirs : noir / verre brillant Corps : chêne gris brun / mélamine structuré bois	83,4	56	54,3	50,4	Gauche ou droite	2	1	1352.99	4.42
B / Largeur: 118,4 cm										
500.561.JI.1	Tiroirs : taupe / verre brillant Corps : chêne beige / mélamine structuré bois	113,4	56	54,3	50,4	Gauche ou droite	2	1	1592.85	7.08
500.561.JJ.1	Tiroirs : noir / verre brillant Corps : chêne gris brun / mélamine structuré bois	113,4	56	54,3	50,4	Gauche ou droite	2	1	1592.85	7.08

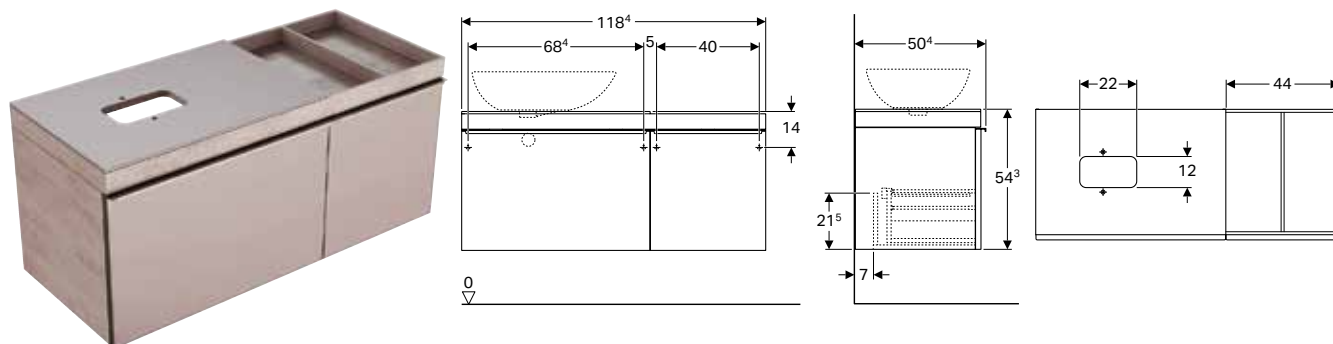
Combinable avec

- Vasque à poser Geberit Citterio → p. 72
- Vasque à poser Geberit Citterio avec bonde → p. 72
- Miroir lumineux Geberit Citterio → p. 82
- Miroir lumineux Geberit Citterio, rangement latéral → p. 83

Accessoires

- Récapitulatif des accessoires – Meubles de salle de bains Geberit Citterio → p. 75

Meuble bas Geberit Citterio pour vasque à poser, avec deux tiroirs et plage de dépose



Caractéristiques techniques

Matériau	Panneau aggloméré haute densité
----------	---------------------------------

Caractéristiques

- Suspendu
- Avec un tiroir à l'anglaise
- Avec deux tiroirs
- Poignée d'ouverture
- Tiroir à fermeture ralentie
- Peut être équipé de pieds
- Façade en verre
- Plateau en verre
- Livré prémonté

Contenu de la livraison

- Matériel de fixation

N° de réf.	Couleur / surface	B [cm]	Largueur de lavabo [cm]	H [cm]	T [cm]	UC4 [pc.]	UC1 [pc.]	EUR/pc.	EP.(EUR)
Plage de dépose: Droite									
500.564.JI.1	Tiroirs : taupe / verre brillant Corps : chêne beige / mélamine structuré bois	118,4	56	54,3	50,4	2	1	1841.02	7.08
500.564.JJ.1	Tiroirs : noir / verre brillant Corps : chêne gris brun / mélamine structuré bois	118,4	56	54,3	50,4	2	1	1841.02	7.08
Plage de dépose: Gauche									
500.565.JI.1	Tiroirs : taupe / verre brillant Corps : chêne beige / mélamine structuré bois	118,4	56	54,3	50,4	2	1	1841.02	7.08
500.565.JJ.1	Tiroirs : noir / verre brillant Corps : chêne gris brun / mélamine structuré bois	118,4	56	54,3	50,4	2	1	1841.02	7.08

Combinable avec

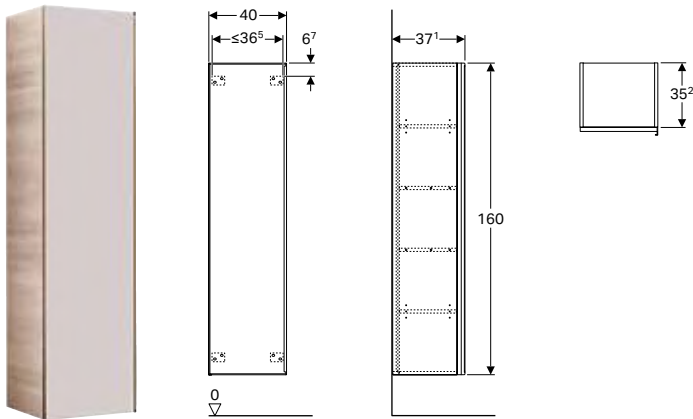
- Vasque à poser Geberit Citterio avec bonde → p. 72
- Miroir lumineux Geberit Citterio → p. 82
- Miroir lumineux Geberit Citterio, rangement latéral → p. 83
- Vasque à poser Geberit Citterio → p. 72

Accessoires

- Récapitulatif des accessoires – Meubles de salle de bains Geberit Citterio → p. 75

Meubles latéraux

Colonne haute Geberit Citterio avec une porte



Caractéristiques techniques

Matériau	Panneau aggloméré haute densité
----------	---------------------------------

Caractéristiques

- Suspendu
- Avec une porte
- Poignée d'ouverture
- Porte à fermeture ralentie
- Avec deux tablettes amovibles
- Charnières à gauche ou à droite
- Façade en verre
- Livré prémonté

Contenu de la livraison

- Matériel de fixation

N° de réf.	Couleur / surface	B [cm]	H [cm]	T [cm]	UC4 [pc.]	UC1 [pc.]	EUR/pc.	EP. (EUR)
500.554.JI.1	Portes : taupe / verre brillant Corps : chêne beige / mélamine structuré bois	40	160	37,1	4	1	1099.62	4.42
500.554.JJ.1	Portes : noir / verre brillant Corps : chêne gris brun / mélamine structuré bois	40	160	37,1	4	1	1099.62	4.42

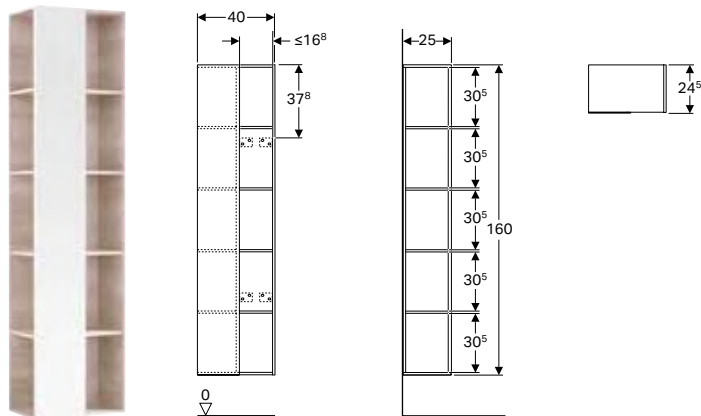
Accessoires

- Récapitulatif des accessoires – Meubles de salle de bains Geberit Citterio → p. 75



- Charnières à droite ou à gauche

Etagère Geberit Citterio avec miroir



Caractéristiques techniques

Matériau	Panneau aggloméré haute densité
----------	---------------------------------

Caractéristiques

- Avec huit tablettes fixes
- Façade avec miroir
- Livré prémonté

Contenu de la livraison

- Matériel de fixation

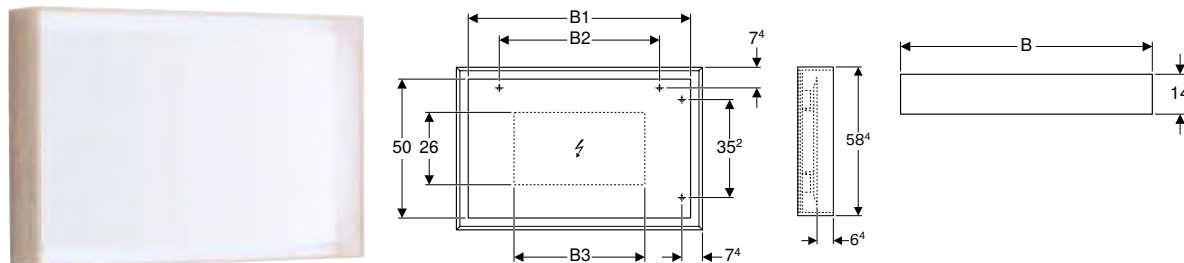
N° de réf.	Couleur / surface	B [cm]	H [cm]	T [cm]	UC4 [pc.]	UC1 [pc.]	EUR/pc.	EP. (EUR)
500.569.JI.1	Chêne beige / Mélangé bois structuré	40	160	25	4	1	927.26	3.25
500.569.JJ.1	Chêne gris brun / Mélangé bois structuré	40	160	25	4	1	927.26	3.25

Accessoires

- Récapitulatif des accessoires – Meubles de salle de bains Geberit Citterio → p. 75

Miroirs

Miroir lumineux Geberit Citterio



Caractéristiques techniques

Degré de protection	IP44
Classe de protection	II
Tension nominale	230 V c.a.
Fréquence du réseau	50 Hz
Tension de service	12 V c.c.
Tension de sortie	12 V c.c.
Matériau	Verre
Classe d'efficacité énergétique	A++
Couleur de la lumière	4200 K

Caractéristiques

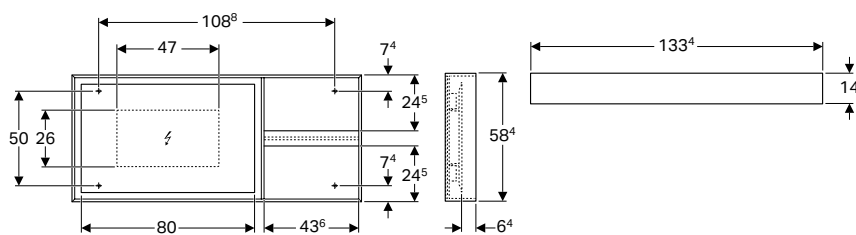
- Surface du miroir avec réglette lumineuse à LED intégrée dans le cadre
- Contrôle de la lumière par l'interrupteur de la pièce
- Cadre en bois

N° de réf.	Couleur / surface	B1 [cm]	B2 [cm]	B3 [cm]	H [cm]	T [cm]	Puissance absorbée [W]	Flux lumineux [lm]	UC4 [pc.]	UC1 [pc.]	EUR/pc.	EP. (EUR)	EC. (EUR)
B / Largeur: 88,4 cm													
500.572.JI.1	Chêne beige / Mélangé bois structuré	80	57,6	47	58,4	14	22	2860	7	1	804.73	1.50	2.50
500.572.JJ.1	Chêne gris brun / Mélangé bois structuré	80	57,6	47	58,4	14	22	2860	7	1	804.73	1.50	2.50
B / Largeur: 118,4 cm													
500.570.JI.1	Chêne beige / Mélangé bois structuré	110	80	77	58,4	14	28	3640	7	1	885.72	2.33	5.00
500.570.JJ.1	Chêne gris brun / Mélangé bois structuré	110	80	77	58,4	14	28	3640	7	1	885.72	2.33	5.00

Accessoires

- Récapitulatif des accessoires – Meubles de salle de bains Geberit Citterio → p. 75

Miroir lumineux Geberit Citterio, rangement latéral



Caractéristiques techniques

Degré de protection	IP44
Classe de protection	II
Tension nominale	230 V c.a.
Fréquence du réseau	50 Hz
Tension de service	12 V c.c.
Tension de sortie	12 V c.c.
Puissance absorbée	28 W
Matériau	Verre
Classe d'efficacité énergétique	A++
Couleur de la lumière	4200 K

Caractéristiques

- Avec plage de dépose à gauche ou à droite
- Contrôle de la lumière par l'interrupteur de la pièce
- Surface du miroir avec réglette lumineuse à LED intégrée dans le cadre
- Cadre en bois

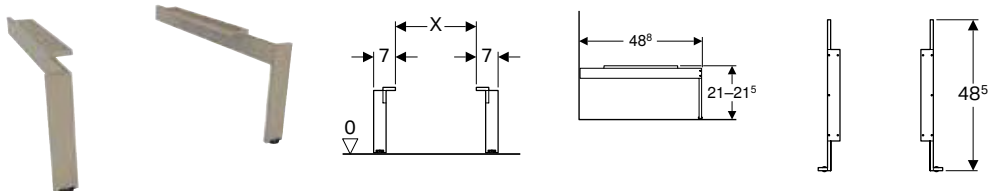
N° de réf.	Couleur / surface	B [cm]	H [cm]	T [cm]	Flux lumineux [lm]	UC4 [pc.]	UC1 [pc.]	EUR/pc.	EP.(EUR)	EC.(EUR)
500.571.JI.1	Chêne beige / Mélangé structuré bois	133,4	58,4	14	2860	7	1	985.40	1.50	5.00
500.571.JJ.1	Chêne gris brun / Mélangé structuré bois	133,4	58,4	14	2860	7	1	985.40	1.50	5.00

Accessoires

- Récapitulatif des accessoires – Meubles de salle de bains Geberit Citterio → p. 75

Accessoires

Jeu de pieds Geberit Citterio



Caractéristiques techniques

Matériau	Aluminium
----------	-----------

Contenu de la livraison

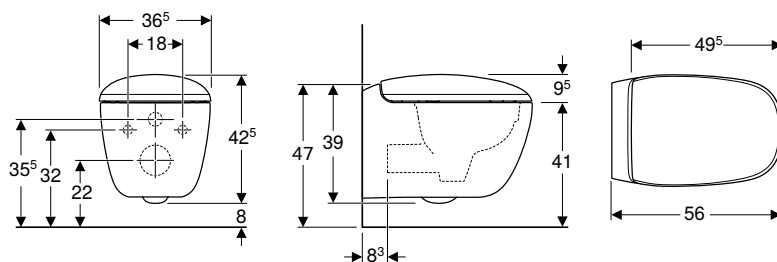
- Kit à 2 éléments

N° de réf.	Couleur / surface	UC4 [pc.]	UC1 [pc.]	EUR/pc.
500.573.39.1	Champagne	50	1	234.67

WC

WC suspendus

Pack WC suspendu à fond creux Geberit Citterio, caréné, Rimfree, avec abattant WC



Utilisation

- Pour réservoirs à encastrer

Caractéristiques techniques

Matériau	Céramique
----------	-----------

Caractéristiques

- Suspendu
- Cuvette Rimfree sans bride
- Type 1, volume total 6/5 l, selon EN 997
- Caréné
- Abattant WC en duroplast
- Couvercle d'abattant recouvrant

Contenu de la livraison

- Cuvette de WC
- Abattant WC
- Matériel de fixation

N° de réf.	Couleur / surface	B [cm]	H [cm]	T [cm]	Fermeture		Matériau de charnière	UC4 [pc.]	UC1 [pc.]	EUR/pc.
					ralentie	Fixation				
500.805.00.1	Blanc / KeraTect	36,5	42,3	56	Oui	Par le haut	Laiton chromé	8	1	715.43

Accessoires

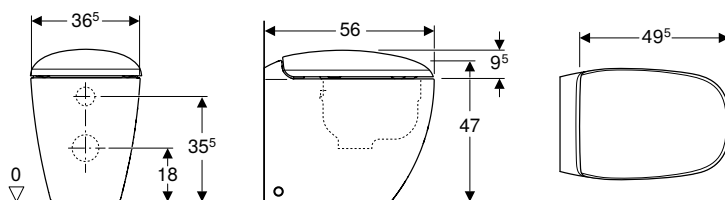
- Kit de raccordement Geberit pour WC suspendu, longueur 30 cm → p. 650
- Kit de raccordement Geberit pour WC suspendu, longueur 26,5 cm → p. 653



- Prévoir le jeu de manchettes de raccordement longueur 26,5 cm (152.438.46.1) ou longueur 30 cm (152.441.46.1) en cas de doublage de forte épaisseur devant un bâti-support Geberit.
- En fonction du type d'installation, un kit de raccordement Geberit pour WC suspendu est nécessaire pour le montage

WC au sol

Pack WC au sol à fond creux Geberit Citterio, caréné jusqu'au mur, Rimfree, avec abattant WC



Utilisation

- Pour réservoirs à encastrer

Caractéristiques techniques

Matériau	Céramique
----------	-----------

Caractéristiques

- Au sol
- Carénage jusqu'au mur
- Cuvette Rimfree sans bride
- Type 1, volume total 6/5 l, selon EN 997
- Sortie horizontale ou verticale
- Abattant WC en duroplast
- Couvercle d'abattant recouvrant

Contenu de la livraison

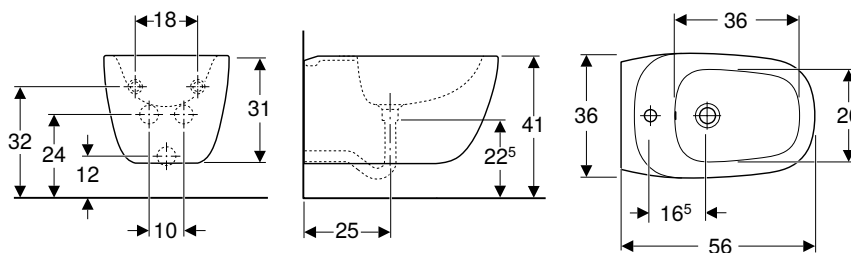
- Cuvette de WC
- Matériel de fixation
- Abattant WC

N° de réf.	Couleur / surface	B [cm]	H [cm]	T [cm]	Fermeture		Matériau de charnière	UC4 [pc.]	UC1 [pc.]	EUR/pc.
					ralentie	Fixation				
500.823.00.1	Blanc / KeraTect	36,5	50	56	Oui	Par le haut	Laiton chromé	8	1	752.82

Bidets

Bidets suspendus

Bidet suspendu Geberit Citterrio caréné



Utilisation

- Pour robinetteries monotrou avec tuyaux de raccordement flexibles

Caractéristiques techniques

Matériau	Céramique
----------	-----------

Caractéristiques

- Suspendu
- Alimentation dissimulée
- Fixation facile par fixation murale Geberit type EFF3 pour bidet
- Caréné
- Fixation cachée

Contenu de la livraison

- Matériel de fixation

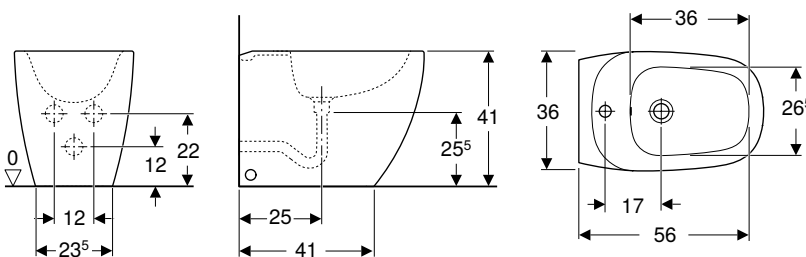
N° de réf.	Couleur / surface	Trop-plein	B [cm]	H [cm]	T [cm]	UC4 [pc.]	UC1 [pc.]	EUR/pc.



- Fixation : pour goujons diamètre 12 (non fournis) sur mur porteur ou bâti-support

Bidets au sol

Bidet au sol Geberit Citterrio, caréné jusqu'au mur



Utilisation

- Pour robinetteries monotrou avec tuyaux de raccordement flexibles

Caractéristiques techniques

Matériau	Céramique
----------	-----------

Caractéristiques

- Au sol
- Carénage jusqu'au mur
- Alimentation dissimulée
- Caréné
- Fixation cachée

Contenu de la livraison

- Matériel de fixation

N° de réf.	Couleur / surface	Trop-plein	B [cm]	H [cm]	T [cm]	UC4 [pc.]	UC1 [pc.]	EUR/pc.




Geberit Xeno²

Lavabos.....	90
Récapitulatif des accessoires – Lavabos Geberit Xeno ²	91
Vue d'ensemble de la gamme – Lavabos et meubles bas Geberit Xeno ²	92
Lave-mains	96
Lavabos.....	96
Lavabos en matériau minéral.....	98
Meubles de salle de bains.....	100
Récapitulatif des accessoires – Meubles de salle de bains Geberit Xeno ²	100
Meubles bas	104
Meubles latéraux.....	110
Miroirs	112
Accessoires.....	113
WC.....	114
WC suspendus	114
Bidets.....	115
Bidets suspendus	115

NUANCIER COULEURS MEUBLES

GEBERIT XENO²

LAQUÉ ULTRA BRILLANT



Blanc

MÉLAMINÉ STRUCTURÉ BOIS




Gris scultura

LAQUÉ MAT



Grège



Varicor® blanc
(Pour meubles sous plan
Varicor® uniquement)






Geberit
Xenos²






Lavabos

Récapitulatif des accessoires – Lavabos Geberit Xeno²



Geberit France, version : novembre 2020

	Lave-mains	Lavabos		
	Lave-mains Geberit Xeno ²	Lavabo Geberit Xeno ²		
	40 cm	60 cm	90 cm	
KeraTect, trou de robinetterie à gauche, sans trop-plein	500.528.01.1			
KeraTect, trou de robinetterie à droite, sans trop-plein	500.529.01.1			
KeraTect, trou de robinetterie au centre, sans trop-plein		500.530.01.1	500.531.01.1	
KeraTect, sans trou de robinetterie, sans trop-plein			500.532.01.1	
KeraTect, trou de robinetterie à gauche et à droite, sans trop-plein				
Varicor®, blanc alpin, sans trou de robinetterie, sans trop-plein				
Varicor®, blanc alpin, trou de robinetterie à gauche et à droite, sans trop-plein				
				
	→ p. 96	→ p. 96	→ p. 96	


Uniquement en association avec

Raccordement de lavabo Geberit Clou avec déclenchement par levier	152.018.00.1		→ p. 646				
Couvercle de bonde Geberit pour raccordement de lavabo Clou	241.993.21.1		→ p. 647				
	241.993.01.1		→ p. 647				

Ou

Bonde Geberit à écoulement libre et recouvrement de soupape	152.050.21.1		→ p. 644	✓	✓	✓	
	152.080.21.1		→ p. 644	✓	✓	✓	

Accessoires en option

Siphon à tube plongeur Geberit pour lavabo, modèle gain de place, sortie horizontale	151.116.11.1		→ p. 646		✓ ¹⁾	✓ ¹⁾	
--	--------------	---	----------	--	-----------------	-----------------	--







✓ Compatible

¹⁾ Pour le raccordement gain de place avec des meubles bas

Lavabos				Lavabos pour meubles	
Lavabo Geberit Xeno ²		Lavabo Geberit Xeno ² avec plage de dépose		Lavabo pour meuble Geberit Xeno ²	
120 cm	120 cm	90 cm, plage de dépose à droite	90 cm, plage de dépose à gauche	140 cm	160 cm
500.551.01.1		500.533.01.1	500.535.01.1		
	500.552.01.1	500.534.01.1	500.536.01.1		
	500.550.01.1			500.276.00.1	500.278.00.1
				500.277.00.1	500.279.00.1
					
→ p. 96	→ p. 96	→ p. 97	→ p. 97	→ p. 98	→ p. 98
✓				✓	✓
✓				✓	✓
✓				✓	✓
✓	✓	✓	✓	✓	✓
✓	✓	✓	✓	✓	✓
✓ ⁽¹⁾	✓ ⁽¹⁾	✓ ⁽¹⁾	✓ ⁽¹⁾	✓ ⁽¹⁾	✓ ⁽¹⁾

Vue d'ensemble de la gamme – Lavabos et meubles bas Geberit Xenos²

Geberit France, version : novembre 2020

					Lave-mains	Lavabos	Lavabos		
					Lave-mains Geberit Xenos ²	Lavabo Geberit Xenos ²	Lavabo Geberit Xenos ²		
					40 cm	60 cm	90 cm		
KeraTect, trou de robinetterie à gauche, sans trop-plein					500.528.01.1				
KeraTect, trou de robinetterie à droite, sans trop-plein					500.529.01.1				
KeraTect, trou de robinetterie au centre, sans trop-plein						500.530.01.1	500.531.01.1		
KeraTect, sans trou de robinetterie, sans trop-plein							500.532.01.1		
KeraTect, trou de robinetterie à gauche et à droite, sans trop-plein									
Varicor®, blanc alpin, sans trou de robinetterie, sans trop-plein									
Varicor®, blanc alpin, trou de robinetterie à gauche et à droite, sans trop-plein									
									
					→ p. 96	→ p. 96	→ p. 96		
Largeur du lavabo 40 cm									
Meuble bas pour lave-mains Geberit Xenos ² , avec une porte	500.502.43.1		Gris scultura	→ p. 104	✓				
	500.502.00.1		Greige	→ p. 104	✓				
	500.502.01.1		Blanc	→ p. 104	✓				
Largeur du lavabo 60 cm									
Meuble bas pour lavabo Geberit Xenos ² , avec un tiroir	500.505.43.1		Gris scultura	→ p. 105		✓			
	500.505.00.1		Greige	→ p. 105		✓			
	500.505.01.1		Blanc	→ p. 105		✓			
Meuble bas pour lavabo Geberit Xenos ² , avec deux tiroirs	500.506.43.1		Gris scultura	→ p. 105		✓			
	500.506.00.1		Greige	→ p. 105		✓			
	500.506.01.1		Blanc	→ p. 105		✓			
Largeur du lavabo 90 cm									
Meuble bas pour lavabo Geberit Xenos ² , avec un tiroir	500.508.43.1		Gris scultura	→ p. 105			✓		
	500.508.00.1		Greige	→ p. 105		✓			
	500.508.01.1		Blanc	→ p. 105		✓			
Meuble bas pour lavabo Geberit Xenos ² , avec deux tiroirs	500.509.43.1		Gris scultura	→ p. 105			✓		
	500.509.00.1		Greige	→ p. 105		✓			
	500.509.01.1		Blanc	→ p. 105		✓			
Meuble bas pour lavabo Geberit Xenos ² avec plage de dépose, avec un tiroir	500.513.43.1		Gris scultura	→ p. 106					
	500.513.00.1		Greige	→ p. 106					
	500.513.01.1		Blanc	→ p. 106					
	500.514.43.1		Gris scultura	→ p. 106					
	500.514.00.1		Greige	→ p. 106					
Meuble bas pour lavabo Geberit Xenos ² avec plage de dépose, avec deux tiroirs	500.515.43.1		Gris scultura	→ p. 107					
	500.515.00.1		Greige	→ p. 107					
	500.515.01.1		Blanc	→ p. 107					
	500.516.43.1		Gris scultura	→ p. 107					
	500.516.00.1		Greige	→ p. 107					
500.516.01.1	Blanc	→ p. 107							

Geberit France, version : novembre 2020

					Lave-mains	Lavabos	Lavabos	
					Lave-mains Geberit Xenos ²	Lavabo Geberit Xenos ²	Lavabo Geberit Xenos ²	
					40 cm	60 cm	90 cm	
Largeur du lavabo 120 cm								
Meuble bas pour lavabo	500.517.43.1		Gris scultura	→ p. 108				
Geberit Xenos ² , avec largeur à partir de 120 cm, avec deux tiroirs	500.517.00.1		Greige	→ p. 108				
	500.517.01.1		Blanc	→ p. 108				
Meuble bas pour lavabo	500.518.43.1		Gris scultura	→ p. 109				
Geberit Xenos ² , avec largeur à partir de 120 cm, avec quatre tiroirs	500.518.00.1		Greige	→ p. 109				
	500.518.01.1		Blanc	→ p. 109				
Largeur du lavabo 140 cm								
Meuble bas pour lavabo	500.348.43.1		Gris scultura	→ p. 109				
Geberit Xenos ² en matériau minéral, avec deux tiroirs	500.348.00.1		Greige	→ p. 109				
	500.347.00.1		Blanc	→ p. 109				
Largeur du lavabo 160 cm								
Meuble bas pour lavabo	500.346.43.1		Gris scultura	→ p. 109				
Geberit Xenos ² en matériau minéral, avec deux tiroirs	500.346.00.1		Greige	→ p. 109				
	500.346.01.1		Blanc	→ p. 109				

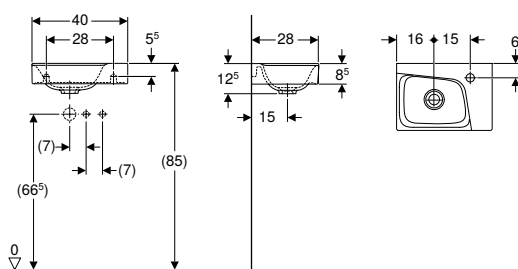
✓ Compatible

	Lavabos	Lavabos	Lavabos	Lavabos	Lavabos pour meubles	Lavabos pour meubles
	Lavabo Geberit Xeno ²	Lavabo Geberit Xeno ²	Lavabo Geberit Xeno ² avec plage de dépose	Lavabo Geberit Xeno ² avec plage de dépose	Lavabo pour meuble Geberit Xeno ²	Lavabo pour meuble Geberit Xeno ²
	120 cm	120 cm	90 cm, plage de dépose à droite	90 cm, plage de dépose à gauche	140 cm	160 cm
	✓	✓				
	✓	✓				
	✓	✓				
	✓	✓				
	✓	✓				
	✓	✓				
					✓	
					✓	
					✓	
						✓
						✓
						✓

Geberit
Xeno²

Lave-mains

Lave-mains Geberit Xeno²



Caractéristiques techniques

Matériau	Grès fin
----------	----------

Caractéristiques

- Installation possible sur meuble
- Asymétrique

N° de réf.	Couleur / surface	Trou de robinetterie	Trop-plein	H [cm]	T [cm]	UC4 [pc.]	UC1 [pc.]	EUR/pc.
B / Largeur: 40 cm								
500.529.01.1	Blanc / KeraTect	Droite	Sans	12,5	28	16	1	160.95
500.528.01.1	Blanc / KeraTect	Gauche	Sans	12,5	28	16	1	160.95

Combinable avec

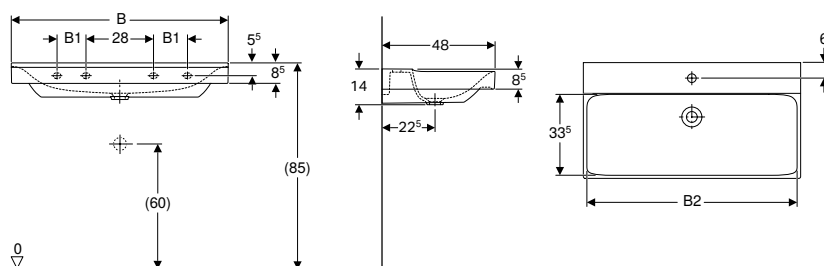
- Meuble bas pour lave-mains Geberit Xeno², avec une porte → p. 104

Accessoires

- Récapitulatif des accessoires – Lavabos Geberit Xeno² → p. 91

Lavabos

Lavabo Geberit Xeno²



Caractéristiques techniques

Matériau	Grès fin
----------	----------

Caractéristiques

- Installation possible sur meuble

N° de réf.	Couleur / surface	Trou de robinetterie	Trop-plein	B1 [cm]	B2 [cm]	Largeur de meuble [cm]	H [cm]	T [cm]	Trous de fixation	UC4 [pc.]	UC1 [pc.]	EUR/pc.
B / Largeur: 60 cm												
500.530.01.1	Blanc / KeraTect	Au centre	Sans	-	57,2	58	14	48	2	12	1	265.82
B / Largeur: 90 cm												
500.531.01.1	Blanc / KeraTect	Au centre	Sans	12	87,2	88	14	48	4	8	1	484.91
500.532.01.1	Blanc / KeraTect	Sans	Sans	12	87,2	88	14	48	4	8	1	528.52
B / Largeur: 120 cm												
500.550.01.1	Blanc / KeraTect	Gauche et droite	Sans	24	117,2	118	14	48	4	8	1	667.67
500.551.01.1	Blanc / KeraTect	Au centre	Sans	24	117,2	118	14	48	4	8	1	673.90
500.552.01.1	Blanc / KeraTect	Sans	Sans	24	117,2	118	14	48	4	8	1	717.51

A commander en supplément

- Raccordement de lavabo

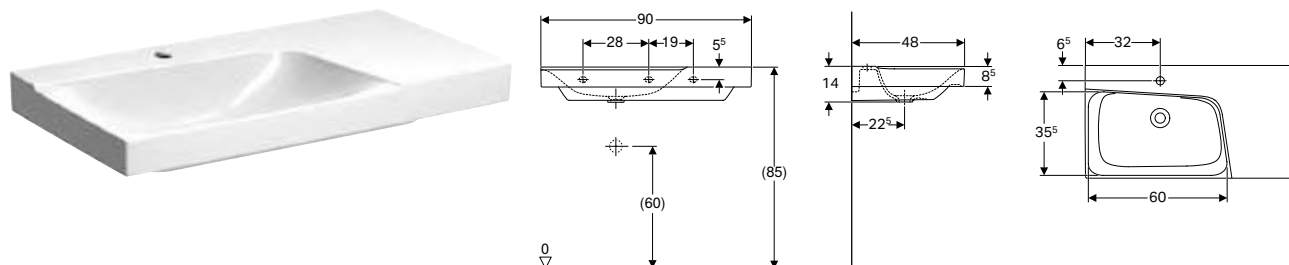
Combinable avec

- Meuble bas pour lavabo Geberit Xeno², avec un tiroir → p. 104
- Meuble bas pour lavabo Geberit Xeno², avec deux tiroirs → p. 105
- Meuble bas pour lavabo Geberit Xeno², avec largeur à partir de 120 cm, avec deux tiroirs → p. 108
- Meuble bas pour lavabo Geberit Xeno², avec largeur à partir de 120 cm, avec quatre tiroirs → p. 108

Accessoires

- Récapitulatif des accessoires – Lavabos Geberit Xeno² → p. 91

Lavabo Geberit Xeno² avec plage de dépose



Caractéristiques techniques

Matériau	Grès fin
----------	----------

Caractéristiques

- Installation possible sur meuble
- Asymétrique
- Avec plage de dépose

N° de réf.	Couleur / surface	Trou de robinetterie	Trop-plein	Plage de dépose	H [cm]	T [cm]	UC4 [pc.]	UC1 [pc.]	EUR/pc.
B / Largeur: 90 cm									
500.533.01.1	Blanc / KeraTect	Au centre	Sans	Droite	14	48	8	1	504.64
500.535.01.1	Blanc / KeraTect	Au centre	Sans	Gauche	14	48	8	1	504.64
500.534.01.1	Blanc / KeraTect	Sans	Sans	Droite	14	48	8	1	548.25
500.536.01.1	Blanc / KeraTect	Sans	Sans	Gauche	14	48	8	1	548.25

A commander en supplément

- Raccordement de lavabo

Combinable avec

- Meuble bas pour lavabo Geberit Xeno² avec plage de dépose, avec un tiroir → p. 106
- Meuble bas pour lavabo Geberit Xeno² avec plage de dépose, avec deux tiroirs → p. 107

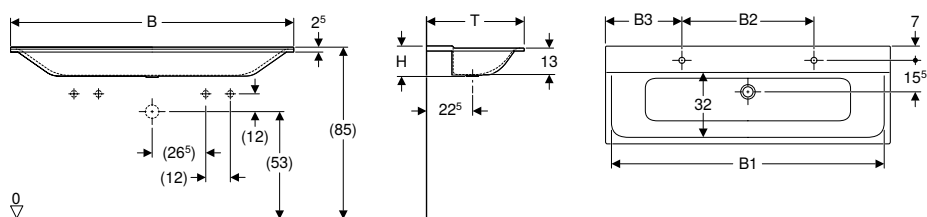
Accessoires

- Récapitulatif des accessoires – Lavabos Geberit Xeno² → p. 91

Geberit Xeno²

Lavabos en matériau minéral

Lavabo pour meuble Geberit Xenos²



Utilisation

- Pour le montage sur meubles bas

Caractéristiques techniques

Matériau	Varicor®
----------	----------

Caractéristiques

- Bandeau fin
- Antibactérien
- Résistant aux chocs
- Résistant aux rayures
- Nettoyage simple

N° de réf.	Couleur / surface	Trou de robinetterie	Trop-plein	B1 [cm]	B2 [cm]	B3 [cm]	Largeur de meuble [cm]	H [cm]	T [cm]	UC1 [pc.]	EUR/pc.
B / Largeur: 140 cm											
500.277.00.1	Blanc alpin	Gauche et droite	Sans	135	65	37,5	139,5	15	48	1	1344.68
500.276.00.1	Blanc alpin	Sans	Sans	135	-	-	139,5	15	48	1	1487.97
B / Largeur: 160 cm											
500.279.00.1	Blanc alpin	Gauche et droite	Sans	155	70	45	159,5	15	48	1	1507.70
500.278.00.1	Blanc alpin	Sans	Sans	155	-	-	159,5	15	48	1	1667.60

Combinable avec

- Meuble bas pour lavabo Geberit Xenos² en matériau minéral, avec deux tiroirs → p. 109










Accessoires

- Récapitulatif des accessoires – Lavabos Geberit Xenos² → p. 91








Meubles de salle de bains

Récapitulatif des accessoires – Meubles de salle de bains Geberit Xeno²

Geberit France, version : novembre 2020

						Crochet porte-serviettes Geberit	Casier de rangement Geberit Xeno ² , agencement en T	
						500.647.JK.2	500.525.00.1	
								
Largeur du lavabo						→ p. 144	→ p. 113	
Meubles bas pour lave-mains								
Meuble bas pour lave-mains Geberit Xeno ² , avec une porte	500.502.01.1		40 cm	Blanc	→ p. 104			
	500.502.43.1		40 cm	Gris scultura	→ p. 104			
	500.502.00.1		40 cm	Greige	→ p. 104			
Meubles bas pour lavabo								
Meuble bas pour lavabo Geberit Xeno ² , avec un tiroir	500.505.01.1		60 cm	Blanc	→ p. 105		✓	
	500.505.43.1		60 cm	Gris scultura	→ p. 105		✓	
	500.505.00.1		60 cm	Greige	→ p. 105		✓	
	500.508.01.1		90 cm	Blanc	→ p. 105		✓	
	500.508.43.1		90 cm	Gris scultura	→ p. 105		✓	
	500.508.00.1		90 cm	Greige	→ p. 105		✓	
Meuble bas pour lavabo Geberit Xeno ² avec plage de dépose, avec un tiroir	500.513.01.1		90 cm	Blanc, découpe pour siphon à gauche	→ p. 106		✓	
	500.513.43.1		90 cm	Gris scultura, découpe pour siphon à gauche	→ p. 106		✓	
	500.513.00.1		90 cm	Greige, découpe pour siphon à gauche	→ p. 106		✓	
	500.514.01.1		90 cm	Blanc, découpe pour siphon à droite	→ p. 106		✓	
	500.514.43.1		90 cm	Gris scultura, découpe pour siphon à droite	→ p. 106		✓	
	500.514.00.1		90 cm	Greige, découpe pour siphon à droite	→ p. 106		✓	
Meuble bas pour lavabo Geberit Xeno ² , avec largeur à partir de 120 cm, avec deux tiroirs	500.506.01.1		60 cm	Blanc	→ p. 105		✓	
	500.506.43.1		60 cm	Gris scultura	→ p. 105		✓	
	500.506.00.1		60 cm	Greige	→ p. 105		✓	
	500.509.01.1		90 cm	Blanc	→ p. 105		✓	
	500.509.43.1		90 cm	Gris scultura	→ p. 105		✓	
	500.509.00.1		90 cm	Greige	→ p. 105		✓	
	500.517.01.1		120 cm	Blanc	→ p. 108		✓	
	500.517.43.1		120 cm	Gris scultura	→ p. 108		✓	
	500.517.00.1		120 cm	Greige	→ p. 108		✓	
Meuble bas pour lavabo Geberit Xeno ² avec plage de dépose, avec deux tiroirs	500.515.01.1		90 cm	Blanc, découpe pour siphon à gauche	→ p. 107		✓	
	500.515.43.1		90 cm	Gris scultura, découpe pour siphon à gauche	→ p. 107		✓	
	500.515.00.1		90 cm	Greige, découpe pour siphon à gauche	→ p. 107		✓	
	500.516.01.1		90 cm	Blanc, découpe pour siphon à droite	→ p. 107		✓	
	500.516.43.1		90 cm	Gris scultura, découpe pour siphon à droite	→ p. 107		✓	
	500.516.00.1		90 cm	Greige, découpe pour siphon à droite	→ p. 107		✓	

Geberit France, version : novembre 2020

							Crochet porte-serviettes Geberit	Casier de rangement Geberit Xeno ² , agencement en T	
							500.647.JK.2	500.525.00.1	
									
Largeur du lavabo							→ p. 144	→ p. 113	
Meuble bas pour lavabo Geberit Xeno ² , avec largeur à partir de 120 cm, avec quatre tiroirs	500.518.01.1		120 cm	Blanc	→ p. 109		✓		
	500.518.43.1		120 cm	Gris scultura	→ p. 109		✓		
	500.518.00.1		120 cm	Greige	→ p. 109		✓		
Keramag Xeno ² cabinet for washbasin made of solid surface material, with two drawers	500.347.00.1		140 cm	Blanc	→ p. 109		✓		
	500.348.00.1		140 cm	Greige	→ p. 109		✓		
	500.348.43.1		140 cm	Gris scultura	→ p. 109		✓		
	500.346.01.1		160 cm	Blanc	→ p. 109		✓		
	500.346.00.1		160 cm	Greige	→ p. 109		✓		
	500.346.43.1		160 cm	Gris scultura	→ p. 109		✓		
Armoires latérales									
Colonne haute Geberit Xeno ² avec une porte et miroir intérieur	500.503.01.1			Blanc	→ p. 110	✓			
	500.503.43.1			Gris scultura	→ p. 110	✓			
	500.503.00.1			Greige	→ p. 110	✓			
Meuble latéral bas Geberit Xeno ² avec un tiroir	500.507.01.1			Blanc	→ p. 111				
	500.507.43.1			Gris scultura	→ p. 111				
	500.507.00.1			Greige	→ p. 111				
Meuble latéral bas Geberit Xeno ² avec deux tiroirs	500.504.01.1			Blanc	→ p. 111		✓		
	500.504.43.1			Gris scultura	→ p. 111		✓		
	500.504.00.1			Greige	→ p. 111		✓		

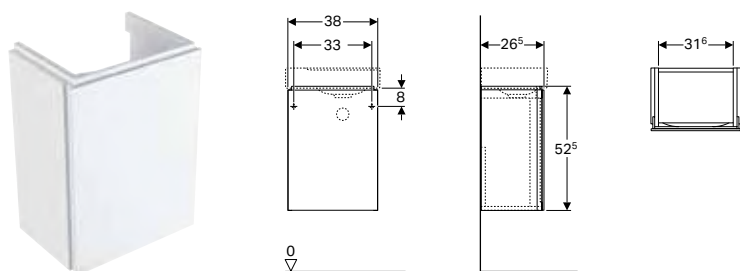
✓ Compatible

Casier de rangement Geberit Xeno ² , agencement en H		Tablette en verre Geberit Xeno ²		Porte-serviettes Geberit pour meubles de salle de bains, design angle droit	Porte-serviettes Geberit pour meubles de salle de bains, design angle arrondi	Support magnétique Geberit	Élément de prise électrique Geberit avec port USB	Miroir grossissant Geberit	Éclairage intérieur amovible de meuble Geberit, alimentation par accumulateur
500.526.00.1	500.527.00.1	500.523.00.1	500.524.00.1	510040000	510140000	510010000	501030000	510100000	501500000
→ p. 113		→ p. 114	→ p. 113	→ p. 625	→ p. 626	→ p. 627	→ p. 626	→ p. 627	→ p. 625
✓	✓			✓	✓	✓	✓		
✓	✓			✓	✓	✓	✓		
✓	✓			✓	✓	✓	✓		
✓	✓			✓	✓	✓	✓		
✓	✓			✓	✓	✓	✓		
✓	✓			✓	✓	✓	✓		
✓	✓			✓	✓	✓	✓		
✓	✓			✓	✓	✓	✓		
						✓	✓	✓	✓
						✓	✓	✓	✓
						✓	✓	✓	✓
			✓	✓	✓	✓			
			✓	✓	✓	✓			
			✓	✓	✓	✓			
✓	✓	✓		✓	✓	✓	✓		
✓	✓	✓		✓	✓	✓	✓		
✓	✓	✓		✓	✓	✓	✓		

Geberit Xeno²

Meubles bas

Meuble bas pour lave-mains Geberit Xeno², avec une porte



Caractéristiques techniques

Matériau	Panneau aggloméré haute densité
----------	---------------------------------

Caractéristiques

- Suspendu
- Avec une porte
- Porte à fermeture ralentie
- Charnières à gauche ou à droite
- Résistant à l'humidité
- Livré prémonté

Contenu de la livraison

- Matériel de fixation

N° de réf.	Couleur / surface	B [cm]	H [cm]	T [cm]	UC4 [pc.]	UC1 [pc.]	EUR/pc.	EP.(EUR)
Largeur de lavabo: 40 cm								
500.502.01.1	Blanc / Laqué ultra-brillant	38	52,5	26,5	15	1	364.47	1.50
500.502.00.1	Greige / Laqué mat	38	52,5	26,5	15	1	364.47	1.50
500.502.43.1	Gris sculptura / Mélamine structuré bois	38	52,5	26,5	15	1	364.47	1.50

Combinable avec

- Lave-mains Geberit Xeno² → p. 96
- Miroir lumineux Geberit Xeno² → p. 112

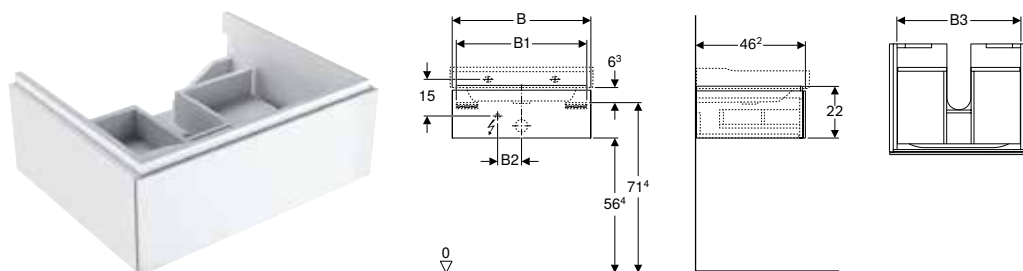
Accessoires

- Récapitulatif des accessoires – Meubles de salle de bains Geberit Xeno² → p. 100



- Meubles dépourvus de vide sanitaire : prévoir des raccordements de plomberie encastrés.

Meuble bas pour lavabo Geberit Xeno², avec un tiroir



Caractéristiques techniques

Degré de protection	IP21
Classe de protection	II
Tension nominale	230 V c.a.
Fréquence du réseau	50 Hz
Tension de service	12 V c.c.
Matériau	Panneau aggloméré haute densité
Classe d'efficacité énergétique	A++
Couleur de la lumière	3000 K

Caractéristiques

- Suspendu
- Avec un tiroir
- Mécanisme d'ouverture pousse-lâche
- Tiroir avec tapis antidérapant
- Tiroir avec éclairage LED
- Résistant à l'humidité
- Livré prémonté

Contenu de la livraison

- Matériel de fixation

N° de réf.	Couleur / surface	B [cm]	B1 [cm]	B2 [cm]	B3 [cm]	H [cm]	T [cm]	Puissance absorbée [W]	Flux lumineux [lm]	UC4 [pc.]	UC1 [pc.]	EUR/pc.	EP. (EUR)	EC. (EUR)
Largeur de lavabo: 60 cm														
500.505.01.1	Blanc / Laqué ultra-brillant	58	54,6	10	51,6	22	46,2	2,25	270	12	1	517.10	1.50	0.06
500.505.00.1	Greige / Laqué mat	58	54,6	10	51,6	22	46,2	2,25	270	12	1	517.10	1.50	0.06
500.505.43.1	Gris scultura / Mélangé bois structuré bois	58	54,6	10	51,6	22	46,2	2,25	270	12	1	517.10	1.50	0.06
Largeur de lavabo: 90 cm														
500.508.01.1	Blanc / Laqué ultra-brillant	88	84,6	23	81,6	22	46,2	3,75	450	6	1	648.98	2.33	0.06
500.508.00.1	Greige / Laqué mat	88	84,6	23	81,6	22	46,2	3,75	450	6	1	648.98	2.33	0.06
500.508.43.1	Gris scultura / Mélangé bois structuré bois	88	84,6	23	81,6	22	46,2	3,75	450	6	1	648.98	2.33	0.06

Combinable avec

- Lavabo Geberit Xenos² → p. 96
- Miroir lumineux Geberit Xenos² avec éclairage direct et indirect → p. 112

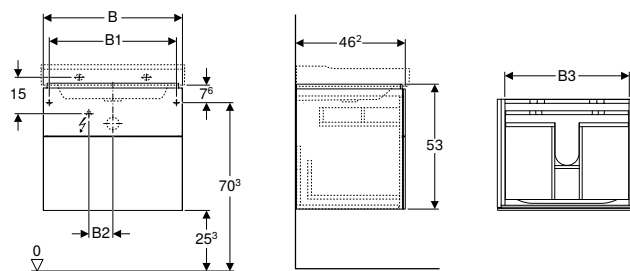
Accessoires

- Récapitulatif des accessoires – Meubles de salle de bains Geberit Xenos² → p. 100



- Meubles dépourvus de vide sanitaire : prévoir des raccords de plomberie encastrés.

Meuble bas pour lavabo Geberit Xenos², avec deux tiroirs



Caractéristiques techniques

Degré de protection	IP21
Classe de protection	II
Tension nominale	230 V c.a.
Fréquence du réseau	50 Hz
Tension de service	12 V c.c.
Matériau	Panneau aggloméré haute densité
Classe d'efficacité énergétique	A++
Couleur de la lumière	3000 K

Caractéristiques

- Suspendu
- Avec deux tiroirs
- Mécanisme d'ouverture pousse-lâche
- Tiroir avec tapis antidérapant
- Tiroir avec éclairage LED
- Résistant à l'humidité
- Livré prémonté

Contenu de la livraison

- Matériel de fixation

N° de réf.	Couleur / surface	B [cm]	B1 [cm]	B2 [cm]	B3 [cm]	H [cm]	T [cm]	Puissance absorbée [W]	Flux lumineux [lm]	UC4 [pc.]	UC1 [pc.]	EUR/pc.	EP. (EUR)	EC. (EUR)
Largeur de lavabo: 60 cm														
500.506.01.1	Blanc / Laqué ultra-brillant	58	53	10	51,6	53	46,2	2,25	270	6	1	770.47	3.25	0.06
500.506.00.1	Greige / Laqué mat	58	53	10	51,6	53	46,2	2,25	270	6	1	770.47	3.25	0.06
500.506.43.1	Gris scultura / Mélangé bois structuré bois	58	53	10	51,6	53	46,2	2,25	270	6	1	770.47	3.25	0.06
Largeur de lavabo: 90 cm														
500.509.01.1	Blanc / Laqué ultra-brillant	88	83	23	81,6	53	46,2	3,75	450	3	1	902.33	4.42	0.06
500.509.00.1	Greige / Laqué mat	88	83	23	81,6	53	46,2	3,75	450	3	1	902.33	4.42	0.06
500.509.43.1	Gris scultura / Mélangé bois structuré bois	88	83	23	81,6	53	46,2	3,75	450	3	1	902.33	4.42	0.06

Combinable avec

- Lavabo Geberit Xenos² → p. 96
- Miroir lumineux Geberit Xenos² avec éclairage direct et indirect → p. 112

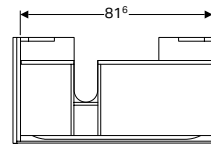
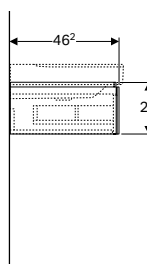
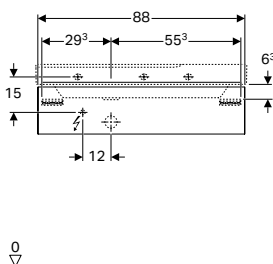
Accessoires

- Récapitulatif des accessoires – Meubles de salle de bains Geberit Xenos² → p. 100



- Meubles dépourvus de vide sanitaire : prévoir des raccords de plomberie encastrés.

Meuble bas pour lavabo Geberit Xeno² avec plage de dépose, avec un tiroir



Caractéristiques techniques

Degré de protection	IP21
Classe de protection	II
Tension nominale	230 V c.a.
Fréquence du réseau	50 Hz
Tension de service	12 V c.c.
Puissance absorbée	3,75 W
Matériau	Panneau aggloméré haute densité
Classe d'efficacité énergétique	A++
Couleur de la lumière	3000 K

Caractéristiques

- Suspendu
- Avec un tiroir
- Mécanisme d'ouverture pousse-lâche
- Tiroir avec tapis antidérapant
- Tiroir avec éclairage LED
- Résistant à l'humidité
- Livré prémonté

Contenu de la livraison

- Matériel de fixation

N° de réf.	Couleur / surface	Largeur de		H [cm]	T [cm]	UC4 [pc.]	UC1 [pc.]	EUR/pc.	EP. (EUR)	EC. (EUR)
		B [cm]	lavabo [cm]							
Découpe de siphon: Droite										
500.514.01.1	Blanc / Laqué ultra-brillant	88	90	22	46,2	6	1	648.98	2.33	0.06
500.514.00.1	Greige / Laqué mat	88	90	22	46,2	6	1	648.98	2.33	0.06
500.514.43.1	Gris sculptura / Mélamine structuré bois	88	90	22	46,2	6	1	648.98	2.33	0.06
Découpe de siphon: Gauche										
500.513.01.1	Blanc / Laqué ultra-brillant	88	90	22	46,2	6	1	648.98	2.33	0.06
500.513.00.1	Greige / Laqué mat	88	90	22	46,2	6	1	648.98	2.33	0.06
500.513.43.1	Gris sculptura / Mélamine structuré bois	88	90	22	46,2	6	1	648.98	2.33	0.06

Combinable avec

- Lavabo Geberit Xeno² avec plage de dépose → p. 97
- Miroir lumineux Geberit Xeno² avec éclairage direct et indirect → p. 112

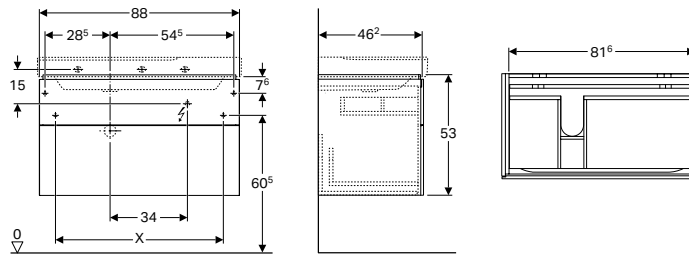
Accessoires

- Récapitulatif des accessoires – Meubles de salle de bains Geberit Xeno² → p. 100



- Meubles dépourvus de vide sanitaire : prévoir des raccordements de plomberie encastrés.

Meuble bas pour lavabo Geberit Xeno² avec plage de dépose, avec deux tiroirs



Caractéristiques techniques

Degré de protection	IP21
Classe de protection	II
Tension nominale	230 V c.a.
Fréquence du réseau	50 Hz
Tension de service	12 V c.c.
Puissance absorbée	3,75 W
Matériau	Panneau aggloméré haute densité
Classe d'efficacité énergétique	A++
Couleur de la lumière	3000 K

Caractéristiques

- Suspendu
- Avec deux tiroirs
- Mécanisme d'ouverture pousse-lâche
- Tiroir avec tapis antidérapant
- Tiroir avec éclairage LED
- Résistant à l'humidité
- Livré prémonté

Contenu de la livraison

- Matériel de fixation

N° de réf.	Couleur / surface	Largeur de		H	T	Flux lumineux [lm]	UC4 [pc.]	UC1 [pc.]	EUR/pc.	EP. (EUR)	EC. (EUR)	
		B [cm]	lavabo [cm]									
Découpe de siphon: Droite												
500.516.01.1	Blanc / Laqué ultra-brillant	88	90	53	46,2	450	3	1	902.33	4.42	0.06	
500.516.00.1	Greige / Laqué mat	88	90	53	46,2	450	3	1	902.33	4.42	0.06	
500.516.43.1	Gris scultura / Mélamine structuré bois	88	90	53	46,2	450	3	1	902.33	4.42	0.06	
Découpe de siphon: Gauche												
500.515.01.1	Blanc / Laqué ultra-brillant	88	90	53	46,2	450	3	1	902.33	4.42	0.06	
500.515.00.1	Greige / Laqué mat	88	90	53	46,2	450	3	1	902.33	4.42	0.06	
500.515.43.1	Gris scultura / Mélamine structuré bois	88	90	53	46,2	450	3	1	902.33	4.42	0.06	

Combinable avec

- Lavabo Geberit Xeno² avec plage de dépose → p. 97
- Miroir lumineux Geberit Xeno² avec éclairage direct et indirect → p. 112

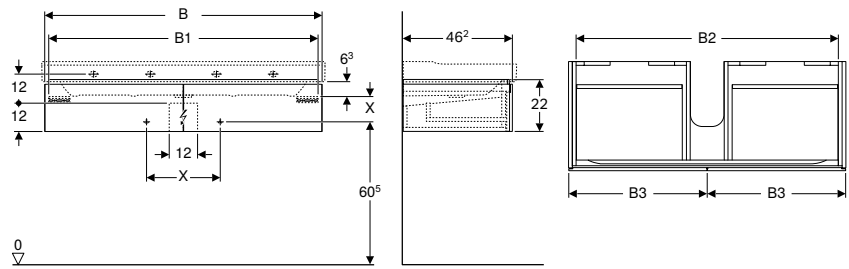
Accessoires

- Récapitulatif des accessoires – Meubles de salle de bains Geberit Xeno² → p. 100



- Meubles dépourvus de vide sanitaire : prévoir des raccordements de plomberie encastrés.

Meuble bas pour lavabo Geberit Xeno², avec largeur à partir de 120 cm, avec deux tiroirs



Caractéristiques techniques

Degré de protection	IP21
Classe de protection	II
Tension nominale	230 V c.a.
Fréquence du réseau	50 Hz
Tension de service	12 V c.c.
Puissance absorbée	4 W
Matériau	Panneau aggloméré haute densité
Classe d'efficacité énergétique	A++
Couleur de la lumière	3000 K

Caractéristiques

- Suspendu
- Avec deux tiroirs
- Mécanisme d'ouverture pousse-lâche
- Tiroir avec tapis antidérapant
- Tiroir avec éclairage LED
- Résistant à l'humidité
- Livré prémonté

Contenu de la livraison

- Matériel de fixation

N° de réf.	Couleur / surface	B [cm]	B1 [cm]	B2 [cm]	B3 [cm]	H [cm]	T [cm]	Flux lumineux [lm]	UC4 [pc.]	UC1 [pc.]	EUR/pc.	EP. (EUR)	EC. (EUR)
Largeur de lavabo: 120 cm													
500.517.01.1	Blanc / Laqué ultra-brillant	117,4	114	111	58,5	22	46,2	480	6	1	780.85	3.25	0.06
500.517.00.1	Greige / Laqué mat	117,4	114	111	58,5	22	46,2	480	6	1	780.85	3.25	0.06
500.517.43.1	Gris sculptura / Mélatamine structuré bois	117,4	114	111	58,5	22	46,2	480	6	1	780.85	3.25	0.06

Combinable avec

- Lavabo Geberit Xeno² → p. 96
- Miroir lumineux Geberit Xeno² avec éclairage direct et indirect → p. 112

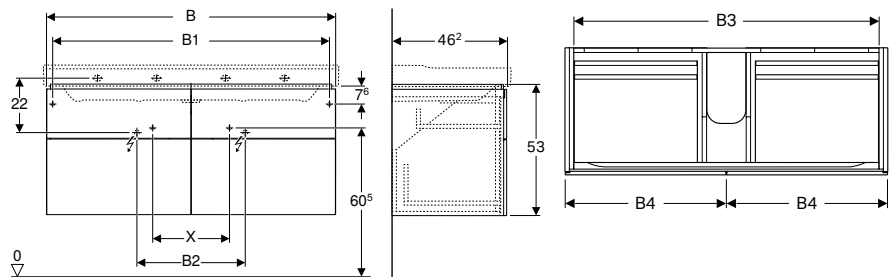
Accessoires

- Récapitulatif des accessoires – Meubles de salle de bains Geberit Xeno² → p. 100



- Meubles dépourvus de vide sanitaire : prévoir des raccordements de plomberie encastrés.

Meuble bas pour lavabo Geberit Xeno², avec largeur à partir de 120 cm, avec quatre tiroirs



Caractéristiques techniques

Degré de protection	IP21
Classe de protection	II
Tension nominale	230 V c.a.
Fréquence du réseau	50 Hz
Tension de service	12 V c.c.
Puissance absorbée	4 W
Matériau	Panneau aggloméré haute densité
Classe d'efficacité énergétique	A++
Couleur de la lumière	3000 K

Caractéristiques

- Suspendu
- Avec quatre tiroirs
- Mécanisme d'ouverture pousse-lâche
- Tiroir avec tapis antidérapant
- Tiroir avec éclairage LED
- Résistant à l'humidité
- Livré prémonté

Contenu de la livraison

- Matériel de fixation

N° de réf.	Couleur / surface	B [cm]	B1 [cm]	B2 [cm]	B3 [cm]	B4 [cm]	H [cm]	T [cm]	Flux lumineux [lm]	UC4 [pc.]	UC1 [pc.]	EUR/pc.	EP. (EUR)	EC. (EUR)	
Largeur de lavabo: 120 cm															
500.518.01.1	Blanc / Laqué ultra-brillant	117,4	112,4	44	111	58,5	53	46,2	480	3	1	1033.17	4.42	0.06	
500.518.00.1	Greige / Laqué mat	117,4	112,4	44	111	58,5	53	46,2	480	3	1	1033.17	4.42	0.06	
500.518.43.1	Gris scultura / Mélamine structuré bois	117,4	112,4	44	111	58,5	53	46,2	480	3	1	1033.17	4.42	0.06	

Combinable avec

- Lavabo Geberit Xeno² → p. 96
- Miroir lumineux Geberit Xeno² avec éclairage direct et indirect → p. 112

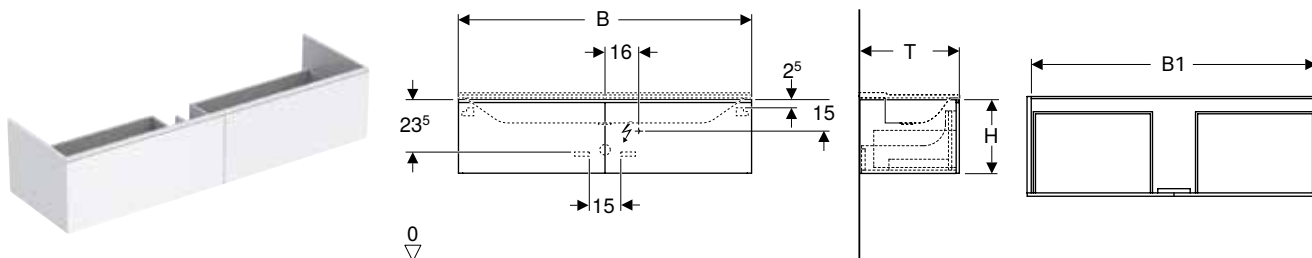
Accessoires

- Récapitulatif des accessoires – Meubles de salle de bains Geberit Xeno² → p. 100



- Meubles dépourvus de vide sanitaire : prévoir des raccords de plomberie encastrés.

Meuble bas pour lavabo Geberit Xeno² en matériau minéral, avec deux tiroirs



Caractéristiques techniques

Degré de protection	IP44
Classe de protection	II
Tension nominale	230 V c.a.
Fréquence du réseau	50 Hz
Tension de service	12 V c.c.
Matériau	Panneau aggloméré haute densité
Classe d'efficacité énergétique	A++
Couleur de la lumière	6400 K

Caractéristiques

- Suspendu
- Avec deux tiroirs
- Mécanisme d'ouverture pousse-lâche
- Tiroir à fermeture ralentie
- Tiroir avec tapis antidérapant
- Tiroir avec éclairage LED
- Eclairage LED avec capteur de mouvement
- Résistant à l'humidité
- Livré prémonté

Contenu de la livraison

- Matériel de fixation

N° de réf.	Couleur / surface	B [cm]	B1 [cm]	H [cm]	T [cm]	Puissance absorbée [W]	Flux lumineux [lm]	UC4 [pc.]	UC1 [pc.]	EUR/pc.	EP. (EUR)	EC. (EUR)
Largeur de lavabo: 140 cm												
500.347.00.1	Blanc / Laqué mat	139,5	135,4	35	47,3	13,5	1080	3	1	1242.92	7.08	0.11
500.348.00.1	Greige / Laqué mat	139,5	135,4	35	47,3	13,5	1080	3	1	1242.92	7.08	0.11
500.348.43.1	Gris scultura / Mélamine structuré bois	139,5	135,4	35	47,3	13,5	1080	3	1	1242.92	7.08	0.11
Largeur de lavabo: 160 cm												
500.346.01.1	Blanc / Laqué mat	159,5	156,2	35	47,3	15	1240	3	1	1391.40	7.08	0.11
500.346.00.1	Greige / Laqué mat	159,5	156,2	35	47,3	15	1240	3	1	1391.40	7.08	0.11
500.346.43.1	Gris scultura / Mélamine structuré bois	159,5	156,2	35	47,3	15	1240	3	1	1391.40	7.08	0.11

Combinable avec

- Lavabo pour meuble Geberit Xeno² → p. 98
- Miroir lumineux Geberit Xeno² avec éclairage direct et indirect → p. 112

Accessoires

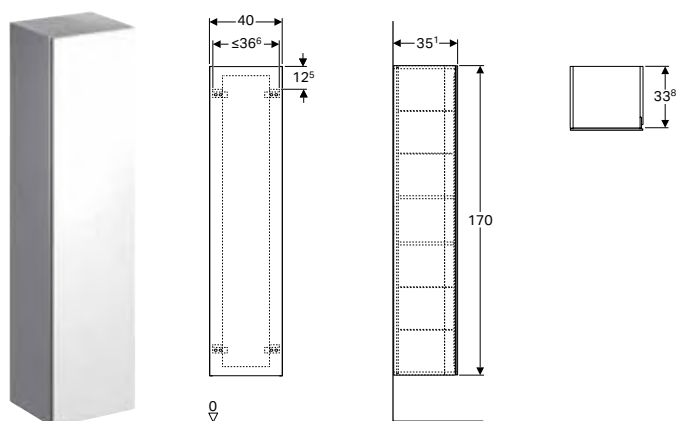
- Récapitulatif des accessoires – Meubles de salle de bains Geberit Xeno² → p. 100



- Meubles dépourvus de vide sanitaire : prévoir des raccords de plomberie encastrés.

Meubles latéraux

Colonne haute Geberit Xenos² avec une porte et miroir intérieur



Caractéristiques techniques

Matériau	Panneau aggloméré haute densité
----------	---------------------------------

Caractéristiques

- Suspendu
- Avec une porte
- Porte à fermeture ralentie
- Avec deux tablettes fixes
- Avec quatre tablettes amovibles
- Charnières à gauche ou à droite
- Résistant à l'humidité
- Miroir sur la face intérieure de la porte
- Livré prémonté

Contenu de la livraison

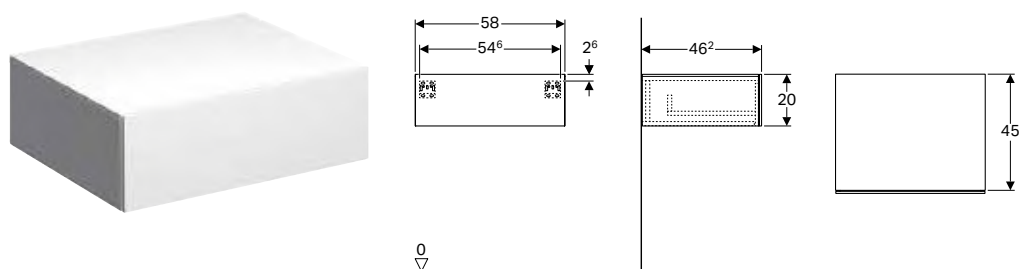
- 4 tablettes amovibles
- Matériel de fixation

N° de réf.	Couleur / surface	B [cm]	H [cm]	T [cm]	UC4 [pc.]	UC1 [pc.]	EUR/pc.	EP. (EUR)
500.503.01.1	Blanc / Laqué ultra-brillant	40	170	35,1	4	1	800.58	4.42
500.503.00.1	Greige / Laqué mat	40	170	35,1	4	1	800.58	4.42
500.503.43.1	Gris scultura / Mélamine structuré bois	40	170	35,1	4	1	800.58	4.42

Accessoires

- Récapitulatif des accessoires – Meubles de salle de bains Geberit Xenos² → p. 100

Meuble latéral bas Geberit Xeno² avec un tiroir



Caractéristiques techniques

Matériau	Panneau aggloméré haute densité
----------	---------------------------------

Caractéristiques

- Suspendu
- Avec un tiroir
- Mécanisme d'ouverture pousse-lâche
- Résistant à l'humidité
- Livré prémonté

Contenu de la livraison

- Matériel de fixation

N° de réf.	Couleur / surface	B [cm]	H [cm]	T [cm]	UC4 [pc.]	UC1 [pc.]	EUR/pc.	EP. (EUR)
500.507.01.1	Blanc / Laqué ultra-brillant	58	20	46,2	12	1	566.94	2.33
500.507.00.1	Greige / Laqué mat	58	20	46,2	12	1	566.94	2.33
500.507.43.1	Gris scultura / Mélamine structuré bois	58	20	46,2	12	1	566.94	2.33

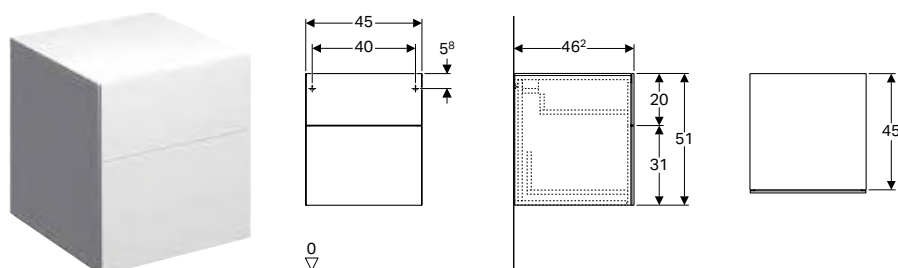
Accessoires

- Récapitulatif des accessoires – Meubles de salle de bains Geberit Xeno² → p. 100



- Meubles dépourvus de vide sanitaire : prévoir des raccords de plomberie encastrés.

Meuble latéral bas Geberit Xeno² avec deux tiroirs



Caractéristiques techniques

Matériau	Panneau aggloméré haute densité
----------	---------------------------------

Caractéristiques

- Suspendu
- Avec deux tiroirs
- Mécanisme d'ouverture pousse-lâche
- Résistant à l'humidité
- Livré prémonté

Contenu de la livraison

- Matériel de fixation

N° de réf.	Couleur / surface	B [cm]	H [cm]	T [cm]	UC4 [pc.]	UC1 [pc.]	EUR/pc.	EP. (EUR)
500.504.01.1	Blanc / Laqué ultra-brillant	45	51	46,2	6	1	689.48	3.25
500.504.00.1	Greige / Laqué mat	45	51	46,2	6	1	689.48	3.25
500.504.43.1	Gris scultura / Mélamine structuré bois	45	51	46,2	6	1	689.48	3.25

Accessoires

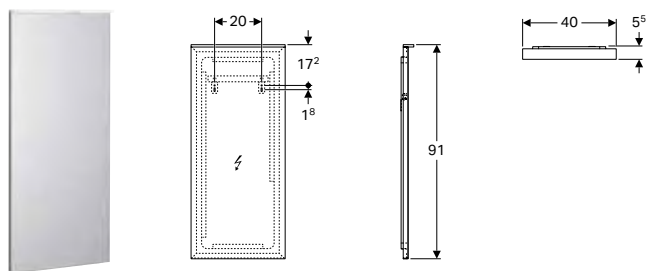
- Récapitulatif des accessoires – Meubles de salle de bains Geberit Xeno² → p. 100



- Meubles dépourvus de vide sanitaire : prévoir des raccords de plomberie encastrés.

Miroirs

Miroir lumineux Geberit Xenos²



Caractéristiques techniques

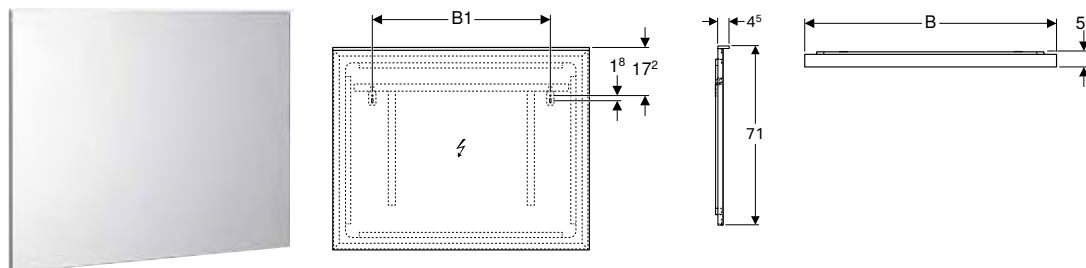
Degré de protection	IP44
Classe de protection	I
Tension nominale	100–230 V c.a.
Fréquence du réseau	50 / 60 Hz
Tension de service	12 V c.c.
Tension de sortie	12 V c.c.
Puissance absorbée	9,4 W
Matériau	Verre
Classe d'efficacité énergétique	A++
Couleur de la lumière	4200 K

Caractéristiques

- Eclairage LED
- Dos du miroir chauffé pour éviter la buée
- Allumage sans contact, capteur Touch
- Luminosité variable

N° de réf.	B [cm]	B1 [cm]	H [cm]	T [cm]	Flux lumineux [lm]	UC4 [pc.]	UC1 [pc.]	EUR/pc.	EC. (EUR)
500.520.00.1	40	20	91	5,5	975	7	1	598.09	2.08

Miroir lumineux Geberit Xenos² avec éclairage direct et indirect



Caractéristiques techniques

Degré de protection	IP44
Classe de protection	I
Tension nominale	100–230 V c.a.
Fréquence du réseau	50 / 60 Hz
Tension de service	12 V c.c.
Tension de sortie	12 V c.c.
Matériau	Verre
Classe d'efficacité énergétique	A++
Couleur de la lumière	4200 K

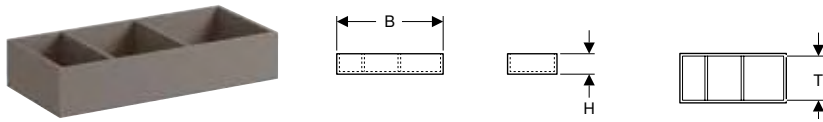
Caractéristiques

- Eclairage LED
- Eclairage direct et indirect
- Dos du miroir chauffé pour éviter la buée
- Allumage sans contact, capteur Touch
- Luminosité variable

N° de réf.	B [cm]	B1 [cm]	H [cm]	T [cm]	Puissance absorbée [W]	Flux lumineux [lm]	Flux lumineux indirect [lm]	UC4 [pc.]	UC1 [pc.]	EUR/pc.	EC. (EUR)
500.521.00.1	60	32,5	71	5,5	47,5	1495	1960	7	1	659.36	2.08
500.522.00.1	90	62,5	71	5,5	72,7	2275	1960	7	1	729.97	2.08
500.519.00.1	120	71,5	71	5,5	87,2	3055	2380	7	1	800.58	4.17
500.203.00.1	140	91,5	71	5,5	98,6	3575	2095	7	1	844.19	4.17
500.204.00.1	160	91,5	71	5,5	108	2940	2940	7	1	894.03	4.17

Accessoires

Casier de rangement Geberit Xeno², agencement en H



Utilisation

- Pour meubles bas et armoires latérales

Caractéristiques

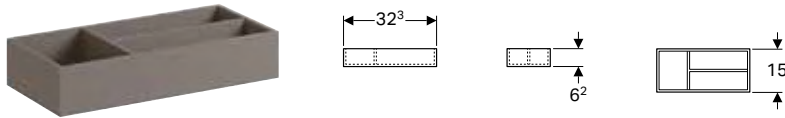
- Agencement en H

Caractéristiques techniques

Matériau	Panneau aggloméré haute densité
----------	---------------------------------

N° de réf.	Couleur / surface	B [cm]	H [cm]	T [cm]	UC4 [pc.]	UC1 [pc.]	EUR/pc.	EP. (EUR)
500.526.00.1	Gris scultura / Mélamine structuré bois	32,3	6,2	15	150	1	45.69	0.14
500.527.00.1	Gris scultura / Mélamine structuré bois	37,3	9,8	20,8	120	1	52.96	0.14

Casier de rangement Geberit Xeno², agencement en T



Utilisation

- Pour meubles bas et armoires latérales

Caractéristiques

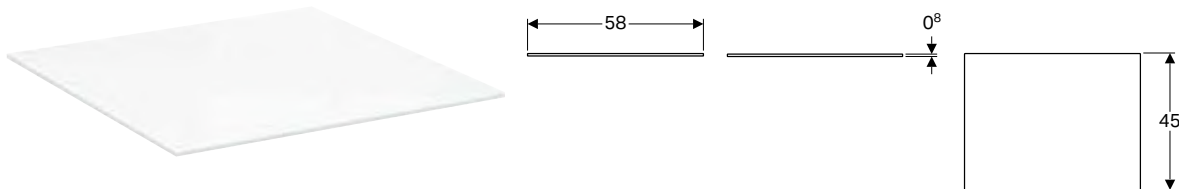
- Agencement en T

Caractéristiques techniques

Matériau	Panneau aggloméré haute densité
----------	---------------------------------

N° de réf.	Couleur / surface	B [cm]	H [cm]	T [cm]	UC4 [pc.]	UC1 [pc.]	EUR/pc.	EP. (EUR)
500.525.00.1	Gris scultura / Mélamine structuré bois	32,3	6,2	15	150	1	45.69	0.14

Tablette en verre Geberit Xeno²



Utilisation

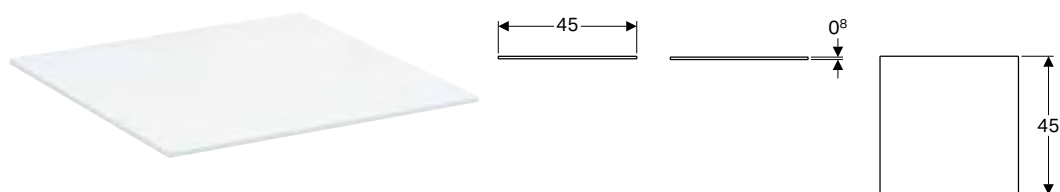
- Pour meubles latéraux Geberit Xeno² avec un tiroir

Caractéristiques techniques

Matériau	Verre
----------	-------

N° de réf.	B [cm]	H [cm]	T [cm]	UC4 [pc.]	UC1 [pc.]	EUR/pc.	EP. (EUR)
500.524.00.1	58	0,8	45	80	1	58.14	0.83

Tablette en verre Geberit Xenos²



Utilisation

- Pour meubles latéraux Geberit Xenos² avec deux tiroirs

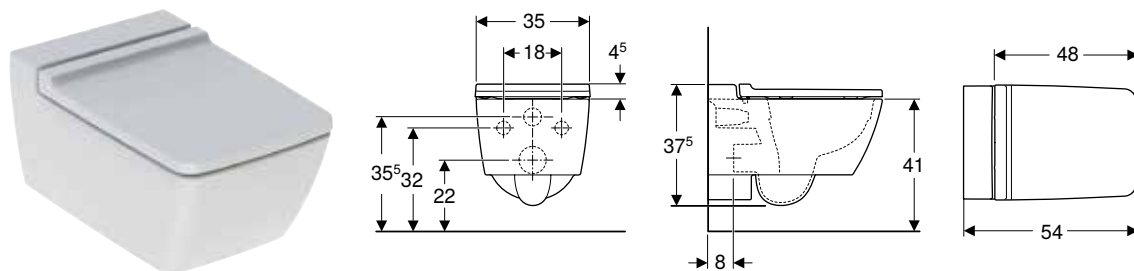
Caractéristiques techniques

Matériau	Verre						
N° de réf.	B [cm]	H [cm]	T [cm]	UC4 [pc.]	UC1 [pc.]	EUR/pc.	EP. (EUR)
500.523.00.1	45	0,8	45	80	1	45.69	0.33

WC

WC suspendus

Pack WC suspendu à fond creux Geberit Xenos², caréné, Rimfree, avec abattant WC



Utilisation

- Pour réservoirs à encastrer

Caractéristiques techniques

Matériau	Céramique
----------	-----------

Caractéristiques

- Suspendu
- Cuvette Rimfree sans bride
- Type 1, volume total 6/5 l, selon EN 997
- Caréné
- Abattant WC en duroplast
- Couvercle d'abattant recouvrant

Contenu de la livraison

- Cuvette de WC
- Abattant WC
- Matériel de fixation

N° de réf.	Couleur / surface	B [cm]	H [cm]	T [cm]	Charnières déclinables	Fermeture ralentie	Fixation	Matériau de charnière	UC4 [pc.]	UC1 [pc.]	EUR/pc.
500.806.00.1	Blanc / KeraTect	35	37,5	54	Oui	Oui	Par le haut	Laiton chromé	12	1	620.57

Accessoires

- Kit de raccordement Geberit pour WC suspendu, longueur 30 cm → p. 650
- Kit de raccordement Geberit pour WC suspendu, longueur 26,5 cm → p. 653

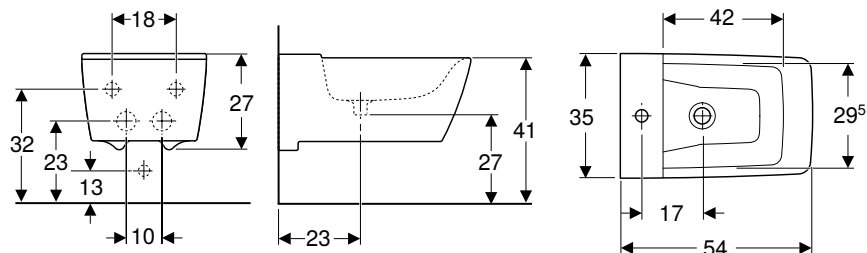


- Prévoir le jeu de manchettes de raccordement longueur 26,5 cm (152.438.46.1) ou longueur 30 cm (152.441.46.1) en cas de doublage de forte épaisseur devant un bâti-support Geberit.
- En fonction du type d'installation, un kit de raccordement Geberit pour WC suspendu est nécessaire pour le montage

Bidets

Bidets suspendus

Bidet suspendu Geberit Xeno² caréné



Utilisation

- Pour robinetteries monotrou avec tuyaux de raccordement flexibles

Caractéristiques techniques

Matériau	Céramique
----------	-----------

Caractéristiques

- Suspendu
- Alimentation dissimulée
- Fixation facile par fixation murale Geberit type EFF3 pour bidet
- Adapté au raccordement de lavabo Geberit Clou
- Caréné
- Fixation cachée

Contenu de la livraison

- Matériel de fixation

N° de réf.	Couleur / surface	Trop-plein	B [cm]	H [cm]	T [cm]	UC4 [pc.]	UC1 [pc.]	EUR/pc.
500.501.01.1	Blanc / KeraTect	Sans	35	23,5	54	12	1	435.07

Accessoires

- Raccordement de lavabo Geberit Clou avec déclenchement par levier → p. 646
- Couvercle de bonde Geberit pour raccordement de lavabo Clou → p. 647
- Bonde Geberit à écoulement libre et recouvrement de soupape → p. 644
- Bonde Geberit à écoulement libre, grille → p. 643



- Fixation : pour goujons diamètre 12 (non fournis) sur mur porteur ou bâti-support




Geberit Acanto

Lavabos.....	120
Vue d'ensemble de la gamme – Lavabos et meubles bas Geberit Acanto.....	120
Lave-mains	122
Lavabos.....	123
Lavabos doubles.....	128
Lavabos pour meuble	129
Meubles de salle de bains.....	130
Récapitulatif des accessoires – Meubles de salle de bains Geberit Acanto.....	130
Meubles bas	134
Meubles latéraux.....	138
Armoires de toilette	142
Autres meubles	143
Accessoires.....	144
WC.....	145
WC suspendus.....	145
Bidets.....	146
Bidets suspendus	146
Bidets au sol	146

NUANCIER COULEURS MEUBLES

GEBERIT ACANTO

LAQUÉ ULTRA BRILLANT (corps de meuble)



Blanc

LAQUÉ MAT (corps de meuble)



Noir




Gris velouté



Sable gris

VERRE (façade)



Blanc



Sable gris



Noir



Gris velouté


















Geberit
Acanto

Lavabos

Vue d'ensemble de la gamme – Lavabos et meubles bas Geberit Acanto

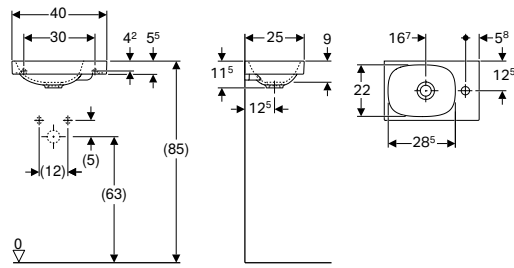
Geberit France, version : novembre 2020

					Lave-mains					
					Lave-mains Geberit Acanto trou de robinetterie à droite	Lave-mains Geberit Acanto	Lavabo Geberit Acanto	Lavabo Geberit Acanto	Lavabo Geberit Acanto avec plage de dépose	
					40 cm	45 cm	60 cm	65 cm	75 cm	
Blanc, trou de robinetterie au centre, trop-plein visible						500.636.01.2	500.620.01.2	500.621.01.2	500.622.01.2	
Blanc, sans trou de robinetterie, trop-plein visible										
Blanc, trou de robinetterie au centre, trop-plein non visible										
Blanc, trou de robinetterie à droite, sans trop-plein					500.635.01.2					
										
					→ p. 122	→ p. 122	→ p. 123	→ p. 123	→ p. 123	
Largeur du lavabo 40 cm										
Meuble bas pour lave-mains Geberit Acanto, avec une porte et siphon	500.607.01.2		Blanc	→ p. 134	✓					
	500.607.16.1		Noir	→ p. 134	✓					
	500.607.JK.2		Gris velouté	→ p. 134	✓					
	500.607.JL.2		Sable gris	→ p. 134	✓					
Largeur du lavabo 45 cm										
Meuble bas pour lave-mains Geberit Acanto, avec une porte et siphon	500.608.01.2		Blanc	→ p. 134		✓				
	500.608.16.1		Noir	→ p. 134		✓				
	500.608.JK.2		Gris velouté	→ p. 134		✓				
	500.608.JL.2		Sable gris	→ p. 134		✓				
Largeur du lavabo 60 cm										
Meuble bas pour lavabo Geberit Acanto, avec un tiroir, un tiroir à l'anglaise et siphon	500.609.01.2		Blanc	→ p. 135			✓			
	500.609.16.1		Noir	→ p. 135		✓				
	500.609.JK.2		Gris velouté	→ p. 135		✓				
	500.609.JL.2		Sable gris	→ p. 135		✓				
Meuble bas Geberit Acanto pour lavabo, avec un tiroir, un tiroir à l'anglaise, compact, siphon	500.614.01.2		Blanc	→ p. 136						
	500.614.16.1		Noir	→ p. 136						
	500.614.JK.2		Gris velouté	→ p. 136						
	500.614.JL.2		Sable gris	→ p. 136						
Largeur du lavabo 65 cm										
Meuble bas pour lavabo Geberit Acanto, avec un tiroir, un tiroir à l'anglaise et siphon	500.610.01.2		Blanc	→ p. 135				✓		
	500.610.16.1		Noir	→ p. 135			✓			
	500.610.JK.2		Gris velouté	→ p. 135				✓		
	500.610.JL.2		Sable gris	→ p. 135				✓		
Largeur du lavabo 75 cm										
Meuble bas pour lavabo Geberit Acanto, avec un tiroir, un tiroir à l'anglaise et siphon	500.611.01.2		Blanc	→ p. 135					✓	
	500.611.16.1		Noir	→ p. 135				✓		
	500.611.JK.2		Gris velouté	→ p. 135				✓		
	500.611.JL.2		Sable gris	→ p. 135				✓		
Meuble bas Geberit Acanto pour lavabo, avec un tiroir, un tiroir à l'anglaise, compact, siphon	500.615.01.2		Blanc	→ p. 136						
	500.615.16.1		Noir	→ p. 136						
	500.615.JK.2		Gris velouté	→ p. 136						
	500.615.JL.2		Sable gris	→ p. 136						
Largeur du lavabo 90 cm										
Meuble bas pour lavabo Geberit Acanto, avec un tiroir, un tiroir à l'anglaise et siphon	500.612.01.2		Blanc	→ p. 135						
	500.612.16.1		Noir	→ p. 135						
	500.612.JK.2		Gris velouté	→ p. 135						
	500.612.JL.2		Sable gris	→ p. 135						
Meuble bas Geberit Acanto pour lavabo, avec un tiroir, un tiroir à l'anglaise, compact, siphon	500.616.01.2		Blanc	→ p. 136						
	500.616.16.1		Noir	→ p. 136						
	500.616.JK.2		Gris velouté	→ p. 136						
	500.616.JL.2		Sable gris	→ p. 136						
Largeur du lavabo 120 cm										
Meuble bas pour lavabo double Geberit Acanto, avec deux tiroirs et siphon	500.613.01.2		Blanc	→ p. 137						
	500.613.16.1		Noir	→ p. 137						
	500.613.JK.2		Gris velouté	→ p. 137						
	500.613.JL.2		Sable gris	→ p. 137						

✓ Compatible

Lave-mains

Lave-mains Geberit Acanto trou de robinetterie à droite



Caractéristiques techniques

Matériau	Grès fin
----------	----------

Caractéristiques

- Installation possible sur meuble
- Asymétrique

N° de réf.	Couleur / surface	Trou de robinetterie	Trop-plein	H [cm]	T [cm]	UC4 [pc.]	UC1 [pc.]	EUR/pc.
B / Largeur: 40 cm								
500.635.01.2	Blanc	Droite	Sans	11,5	25	36	1	114.22

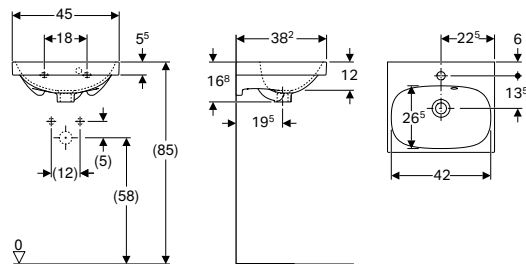
Combinable avec

- Meuble bas pour lave-mains Geberit Acanto, avec une porte et siphon → p. 134

Accessoires

- Bonde Geberit à écoulement libre et recouvrement de soupape → p. 644
- Siphon à tube plongeur Geberit pour lavabo, sortie horizontale → p. 645
- Bonde Geberit à écoulement libre, grille → p. 643

Lave-mains Geberit Acanto



Caractéristiques techniques

Matériau	Grès fin
----------	----------

Caractéristiques

- Installation possible sur meuble

N° de réf.	Couleur / surface	Trou de robinetterie	Trop-plein	H [cm]	T [cm]	UC4 [pc.]	UC1 [pc.]	EUR/pc.
B / Largeur: 45 cm								
500.636.01.2	Blanc	Au centre	Visible	16,8	38,2	16	1	130.83

Combinable avec

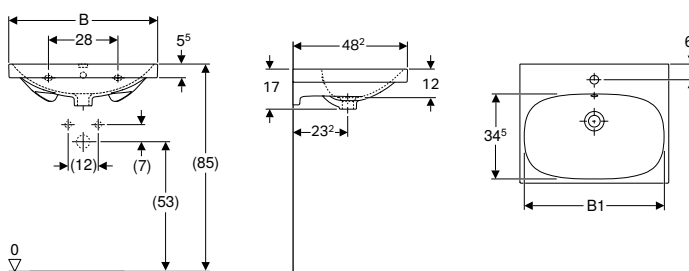
- Meuble bas pour lave-mains Geberit Acanto, avec une porte et siphon → p. 134

Accessoires

- Siphon à tube plongeur Geberit pour lavabo, sortie horizontale → p. 645

Lavabos

Lavabo Geberit Acanto



Caractéristiques techniques

Matériau	Grès fin
----------	----------

Caractéristiques

- Installation possible sur meuble

N° de réf.	Couleur / surface	Trou de robinetterie	Trop-plein	B1 [cm]	Largeur de meuble [cm]	H [cm]	T [cm]	UC4 [pc.]	UC1 [pc.]	EUR/pc.
B / Largeur: 60 cm										
500.620.01.2	Blanc	Au centre	Visible	57	59,5	17	48,2	12	1	201.45
B / Largeur: 65 cm										
500.621.01.2	Blanc	Au centre	Visible	61,5	64	17	48,2	12	1	219.10

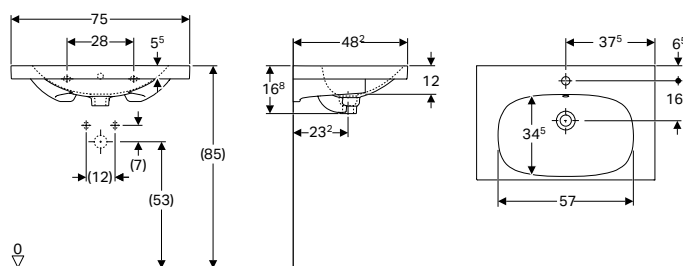
Combinable avec

- Meuble bas pour lavabo Geberit Acanto, avec un tiroir, un tiroir à l'anglaise et siphon → p. 135

Accessoires

- Siphon à tube plongeur Geberit pour lavabo, sortie horizontale → p. 645

Lavabo Geberit Acanto avec plage de dépose



Caractéristiques techniques

Matériau	Grès fin
----------	----------

Caractéristiques

- Installation possible sur meuble
- Avec plage de dépose

N° de réf.	Couleur / surface	Trou de robinetterie	Trop-plein	Largeur de meuble [cm]	H [cm]	T [cm]	UC4 [pc.]	UC1 [pc.]	EUR/pc.
B / Largeur: 75 cm									
500.622.01.2	Blanc	Au centre	Visible	74	16,8	48,2	12	1	348.89

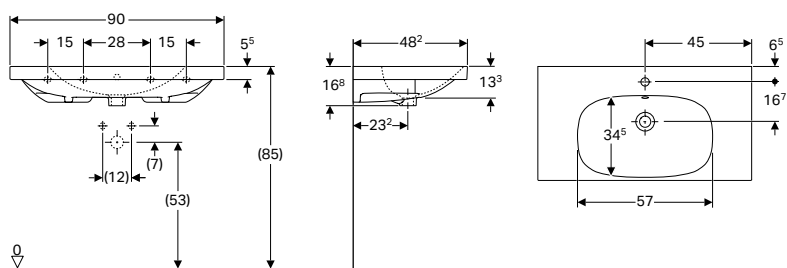
Combinable avec

- Meuble bas pour lavabo Geberit Acanto, avec un tiroir, un tiroir à l'anglaise et siphon → p. 135

Accessoires

- Siphon à tube plongeur Geberit pour lavabo, sortie horizontale → p. 645

Lavabo Geberit Acanto avec plage de dépose, fixation facile



Caractéristiques techniques

Matériau	Grès fin
----------	----------

Caractéristiques

- Installation possible sur meuble
- Fixation facilitée grâce aux fixations murales Geberit EFF1 pour lavabo
- Avec plage de dépose

Contenu de la livraison

- Fixations murales EFF1

N° de réf.	Couleur / surface	Trou de robinetterie	Trop-plein	Largeur de meuble [cm]	H [cm]	T [cm]	UC4 [pc.]	UC1 [pc.]	EUR/pc.
B / Largeur: 90 cm									
500.623.01.2	Blanc	Au centre	Visible	89	16,8	48,2	8	1	423.65
500.624.01.2	Blanc	Sans	Visible	89	16,8	48,2	8	1	486.99

Combinable avec

- Meuble bas pour lavabo Geberit Acanto, avec un tiroir, un tiroir à l'anglaise et siphon → p. 135

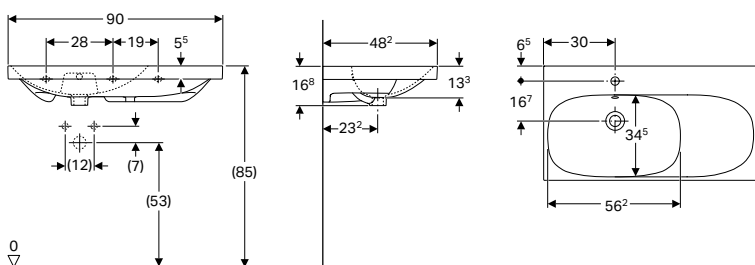
Accessoires

- Siphon à tube plongeur Geberit pour lavabo, sortie horizontale → p. 645



- Utiliser des goujons de fixation diamètre 10 mm

Lavabo Geberit Acanto avec plage de dépose à droite, fixation facile



Caractéristiques techniques

Matériau	Grès fin
----------	----------

Caractéristiques

- Installation possible sur meuble
- Asymétrique
- Fixation facilitée grâce aux fixations murales Geberit EFF1 pour lavabo

Contenu de la livraison

- Fixations murales EFF1

N° de réf.	Couleur / surface	Trou de robinetterie	Trop-plein	Plage de dépose	H [cm]	T [cm]	UC4 [pc.]	UC1 [pc.]	EUR/pc.
B / Largeur: 90 cm									
500.625.01.2	Blanc	Au centre	Visible	Droite	16,8	48,2	8	1	486.99
500.626.01.2	Blanc	Sans	Visible	Droite	16,8	48,2	8	1	559.68

Combinable avec

- Meuble bas pour lavabo Geberit Acanto, avec un tiroir, un tiroir à l'anglaise et siphon → p. 135

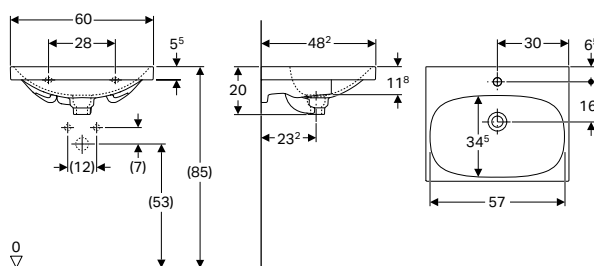
Accessoires

- Siphon à tube plongeur Geberit pour lavabo, sortie horizontale → p. 645



- Utiliser des goujons de fixation diamètre 10 mm

Lavabo Geberit Acanto avec trop-plein non visible et cache bonde



Caractéristiques techniques

Matériau	Grès fin
----------	----------

Caractéristiques

- Installation possible sur meuble
- Système de trop-plein en céramique

Contenu de la livraison

- Cache bonde

N° de réf.	Couleur / surface	Trou de robinetterie	Trop-plein	Largeur de meuble [cm]	H [cm]	T [cm]	UC4 [pc.]	UC1 [pc.]	EUR/pc.
B / Largeur: 60 cm									
500.629.01.2	Blanc	Au centre	Dissimulé	59,5	20	48,2	10	1	210.79

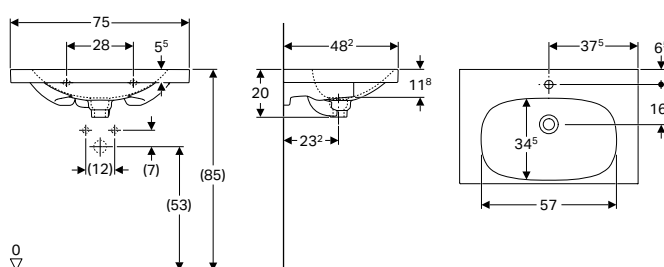
Combinable avec

- Meuble bas pour lavabo Geberit Acanto, avec un tiroir, un tiroir à l'anglaise et siphon → p. 135

Accessoires

- Siphon à tube plongeur Geberit pour lavabo, sortie horizontale → p. 645

Lavabo Geberit Acanto avec trop-plein non visible, plage de dépose et cache bonde



Caractéristiques techniques

Matériau	Grès fin
----------	----------

Caractéristiques

- Installation possible sur meuble
- Système de trop-plein en céramique
- Avec plage de dépose

Contenu de la livraison

- Cache bonde

N° de réf.	Couleur / surface	Trou de robinetterie	Trop-plein	Largeur de meuble [cm]	H [cm]	T [cm]	UC4 [pc.]	UC1 [pc.]	EUR/pc.
B / Largeur: 75 cm									
500.630.01.2	Blanc	Au centre	Dissimulé	74	20	48,2	10	1	367.58

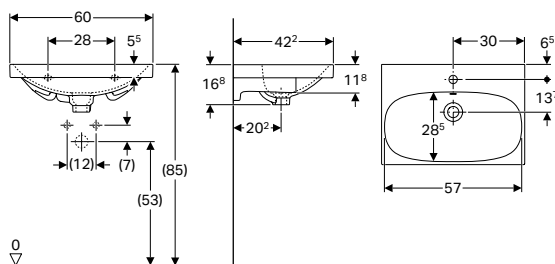
Combinable avec

- Meuble bas pour lavabo Geberit Acanto, avec un tiroir, un tiroir à l'anglaise et siphon → p. 135

Accessoires

- Siphon à tube plongeur Geberit pour lavabo, sortie horizontale → p. 645

Lavabo Geberit Acanto, compact



Caractéristiques techniques

Matériau	Grès fin
----------	----------

Caractéristiques

- Installation possible sur meuble
- Compact

N° de réf.	Couleur / surface	Trou de robinetterie	Trop-plein	Largeur de meuble [cm]	H [cm]	T [cm]	UC4 [pc.]	UC1 [pc.]	EUR/pc.
B / Largeur: 60 cm									
500.631.01.2	Blanc	Au centre	Visible	59,5	16,8	42,2	12	1	210.79

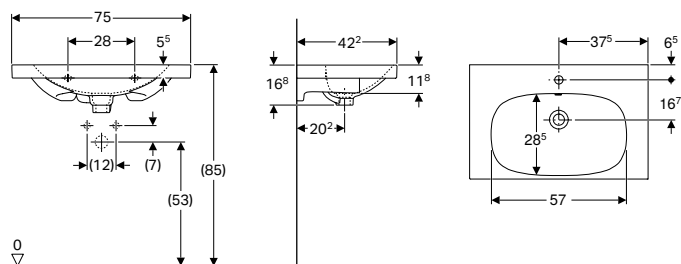
Combinable avec

- Meuble bas Geberit Acanto pour lavabo, avec un tiroir, un tiroir à l'anglaise, compact, siphon → p. 136

Accessoires

- Siphon à tube plongeur Geberit pour lavabo, sortie horizontale → p. 645

Lavabo Geberit Acanto compact, avec plage de dépose



Caractéristiques techniques

Matériau	Grès fin
----------	----------

Caractéristiques

- Installation possible sur meuble
- Compact
- Avec plage de dépose

N° de réf.	Couleur / surface	Trou de robinetterie	Trop-plein	Largeur de meuble [cm]	H [cm]	T [cm]	UC4 [pc.]	UC1 [pc.]	EUR/pc.
B / Largeur: 75 cm									
500.632.01.2	Blanc	Au centre	Visible	74	16,8	42,2	12	1	367.58

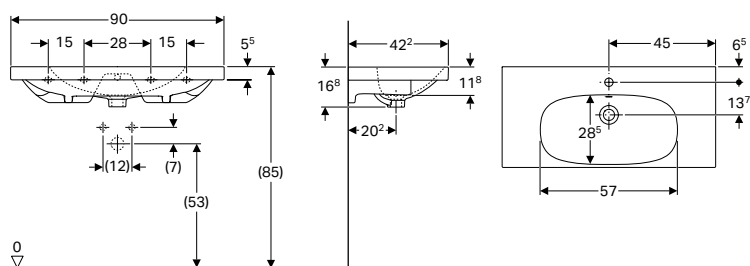
Combinable avec

- Meuble bas Geberit Acanto pour lavabo, avec un tiroir, un tiroir à l'anglaise, compact, siphon → p. 136

Accessoires

- Siphon à tube plongeur Geberit pour lavabo, sortie horizontale → p. 645

Lavabo Geberit Acanto compact, avec plage de dépose, fixation facile



Caractéristiques techniques

Matériau	Grès fin
----------	----------

Caractéristiques

- Installation possible sur meuble
- Compact
- Fixation facilitée grâce aux fixations murales Geberit EFF1 pour lavabo
- Avec plage de dépose

Contenu de la livraison

- Fixations murales EFF1

N° de réf.	Couleur / surface	Trou de robinetterie	Trop-plein	Largeur de meuble [cm]	H [cm]	T [cm]	UC4 [pc.]	UC1 [pc.]	EUR/pc.
B / Largeur: 90 cm									
500.633.01.2	Blanc	Au centre	Visible	89	16,8	42,2	8	1	444.42
500.634.01.2	Blanc	Sans	Visible	89	16,8	42,2	8	1	510.88

Combinable avec

- Meuble bas Geberit Acanto pour lavabo, avec un tiroir, un tiroir à l'anglaise, compact, siphon → p. 136

Accessoires

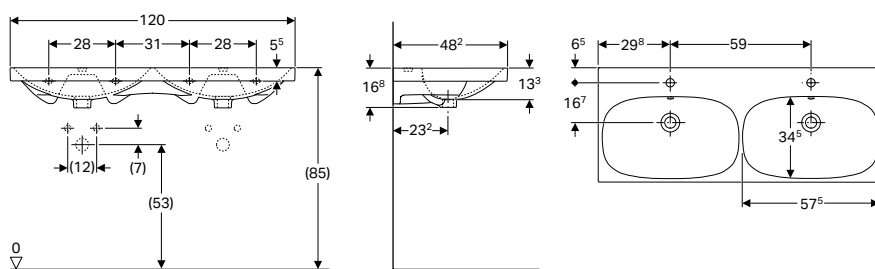
- Siphon à tube plongeur Geberit pour lavabo, sortie horizontale → p. 645



- Utiliser des goujons de fixation diamètre 10 mm

Lavabos doubles

Lavabo double Geberit Acanto, fixation facile



Caractéristiques techniques

Matériau	Grès fin
----------	----------

Caractéristiques

- Installation possible sur meuble
- Fixation facilitée grâce aux fixations murales Geberit EFF1 pour lavabo

Contenu de la livraison

- Matériel de fixation
- Fixations murales EFF1

N° de réf.	Couleur / surface	Trou de robinetterie	Trop-plein	H [cm]	T [cm]	UC4 [pc.]	UC1 [pc.]	EUR/pc.
B / Largeur: 120 cm								
500.627.01.2	Blanc	Au centre	Visible	16,8	48,2	8	1	677.01
500.628.01.2	Blanc	Sans	Visible	16,8	48,2	8	1	777.73

Combinable avec

- Meuble bas pour lavabo double Geberit Acanto, avec deux tiroirs et siphon → p. 137

Accessoires

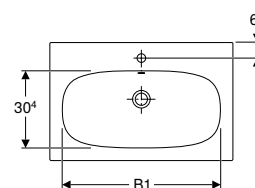
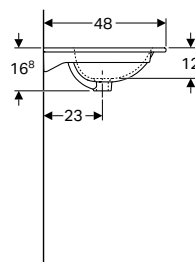
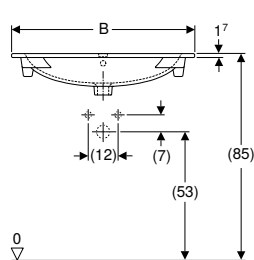
- Siphon à tube plongeur Geberit pour lavabo, sortie horizontale → p. 645



- Utiliser des goujons de fixation diamètre 10 mm

Lavabos pour meuble

Lavabo pour meuble Geberit Acanto



Utilisation

- Pour le montage sur meubles bas

Caractéristiques

- Bandeau fin

Caractéristiques techniques

Matériau	Grès fin
----------	----------

N° de réf.	Couleur / surface	Trou de robinetterie		B1 [cm]	Largeur de meuble [cm]	H [cm]	T [cm]	UC4 [pc.]	UC1 [pc.]	EUR/pc.
		Trop-plein	Visible							
B / Largeur: 60 cm										
500.640.01.2	Blanc	Au centre	Visible	48,8	59	16,8	48	12	1	210.79
B / Largeur: 75 cm										
500.641.01.2	Blanc	Au centre	Visible	63,3	74	16,8	48	12	1	367.58
B / Largeur: 90 cm										
500.642.01.2	Blanc	Au centre	Visible	78,3	89	16,8	48	8	1	444.42
500.643.01.2	Blanc	Sans	Visible	78,3	89	16,8	48	8	1	510.88







Combinable avec

- Meuble bas pour lavabo Geberit Acanto, avec un tiroir, un tiroir à l'anglaise et siphon → p. 135









Meubles de salle de bains

Récapitulatif des accessoires – Meubles de salle de bains Geberit Acanto

Geberit France, version : novembre 2020

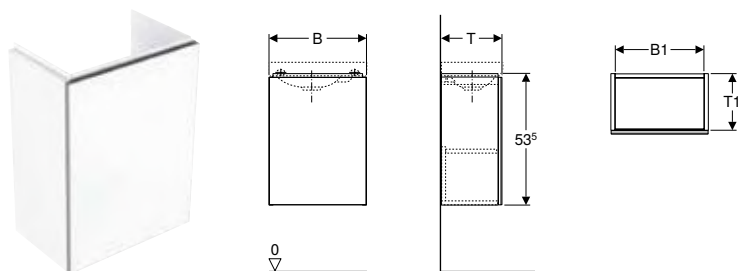
				Jeu de pieds Geberit Acanto		Crochet porte-serviettes Geberit		
				500.658.00.2	500.657.00.2	500.647.JK.2		
								
Largeur du lavabo				→ p. 144				
Meubles bas pour lave-mains								
Meuble bas pour lave-mains Geberit Acanto, avec une porte et siphon	500.607.01.2		40 cm	Blanc → p. 134	✓	✓		
	500.607.16.1			Noir → p. 134	✓	✓		
	500.607.JK.2			Gris velouté → p. 134	✓	✓		
	500.607.JL.2			Sable gris → p. 134	✓	✓		
	500.608.01.2	45 cm	Blanc → p. 134	✓	✓			
	500.608.16.1		Noir → p. 134	✓	✓			
	500.608.JK.2		Gris velouté → p. 134	✓	✓			
	500.608.JL.2		Sable gris → p. 134	✓	✓			
	Meubles bas pour lavabo							
	Meuble bas pour lavabo Geberit Acanto, avec un tiroir, un tiroir à l'anglaise et siphon	500.609.01.2		60 cm	Blanc → p. 135	✓	✓	
500.609.16.1		Noir → p. 135			✓	✓		
500.609.JK.2		Gris velouté → p. 135			✓	✓		
500.609.JL.2		Sable gris → p. 135			✓	✓		
500.610.01.2		65 cm	Blanc → p. 135	✓	✓			
500.610.16.1			Noir → p. 135	✓	✓			
500.610.JK.2			Gris velouté → p. 135	✓	✓			
500.610.JL.2			Sable gris → p. 135	✓	✓			
500.611.01.2		75 cm	Blanc → p. 135	✓	✓			
500.611.16.1			Noir → p. 135	✓	✓			
500.611.JK.2			Gris velouté → p. 135	✓	✓			
500.611.JL.2			Sable gris → p. 135	✓	✓			
500.612.01.2		90 cm	Blanc → p. 135	✓	✓			
500.612.16.1			Noir → p. 135	✓	✓			
500.612.JK.2			Gris velouté → p. 135	✓	✓			
500.612.JL.2			Sable gris → p. 135	✓	✓			
Meuble bas Geberit Acanto pour lavabo, avec un tiroir, un tiroir à l'anglaise, compact, siphon	500.614.01.2		60 cm	Blanc → p. 136	✓			
	500.614.16.1			Noir → p. 136	✓			
	500.614.JK.2			Gris velouté → p. 136	✓			
	500.614.JL.2			Sable gris → p. 136	✓			
	500.615.01.2	75 cm	Blanc → p. 136	✓				
	500.615.16.1		Noir → p. 136	✓				
	500.615.JK.2		Gris velouté → p. 136	✓				
	500.615.JL.2		Sable gris → p. 136	✓				
	500.616.01.2	90 cm	Blanc → p. 136	✓				
	500.616.16.1		Noir → p. 136	✓				
	500.616.JK.2		Gris velouté → p. 136	✓				
	500.616.JL.2		Sable gris → p. 136	✓				
Meubles bas pour lavabo double								
Meuble bas pour lavabo double Geberit Acanto, avec deux tiroirs et siphon	500.613.01.2		120 cm	Blanc → p. 137	✓	✓		
	500.613.16.1			Noir → p. 137	✓	✓		
	500.613.JL.2			Sable gris → p. 137	✓	✓		
	500.613.JK.2			Gris velouté → p. 137	✓	✓		

Geberit France, version : novembre 2020

				Jeu de pieds Geberit Acanto		Crochet porte-serviettes Geberit			
				500.658.00.2	500.657.00.2	500.647.JK.2			
									
Largeur du lavabo				→ p. 144					
Armoires hautes									
Colonne haute Geberit Acanto avec une porte	500.637.01.2		Blanc → p. 138	✓	✓	✓			
	500.637.16.1		Noir → p. 138	✓	✓	✓			
	500.637.JK.2		Gris velouté → p. 138	✓	✓	✓			
	500.637.JL.2		Sable gris → p. 138	✓	✓	✓			
Colonne haute Geberit Acanto avec deux portes	500.619.01.2		Blanc → p. 139	✓	✓	✓			
	500.619.16.1		Noir → p. 139	✓	✓	✓			
	500.619.JK.2		Gris velouté → p. 139	✓	✓	✓			
	500.619.JL.2		Sable gris → p. 139	✓	✓	✓			
Colonne haute Geberit Acanto avec deux tiroirs	500.638.01.2		Blanc → p. 140	✓	✓	✓			
	500.638.16.1		Noir → p. 140	✓	✓	✓			
	500.638.JK.2		Gris velouté → p. 140	✓	✓	✓			
	500.638.JL.2		Sable gris → p. 140	✓	✓	✓			
Armoires latérales									
Meuble latéral bas Geberit Acanto avec un tiroir et tiroir à l'anglaise	500.618.01.2		Blanc → p. 141	✓	✓				
	500.618.16.1		Noir → p. 141	✓	✓				
	500.618.JK.2		Gris velouté → p. 141	✓	✓				
	500.618.JL.2		Sable gris → p. 141	✓	✓				
Armoires suspendues									
Armoire haute compacte Geberit Acanto avec une porte	500.639.01.2		Blanc → p. 141			✓			
	500.639.16.1		Noir → p. 141			✓			
	500.639.JK.2		Gris velouté → p. 141			✓			
	500.639.JL.2		Sable gris → p. 141			✓			
Armoires de toilette									
Armoire de toilette Geberit Acanto avec éclairage, deux portes	500.644.00.2		Chêne mystique → p. 142						
	500.645.00.2		Chêne mystique → p. 142						
	500.646.00.2		Chêne mystique → p. 142						
✓ Compatible									

Meubles bas

Meuble bas pour lave-mains Geberit Acanto, avec une porte et siphon



Caractéristiques techniques

Matériau	Panneau aggloméré haute densité
----------	---------------------------------

Contenu de la livraison

- Meuble bas pour lave-mains
- Siphon bouteille avec tube plongeur, modèle gain de place, ø 32 mm
- Matériel de fixation

Caractéristiques

- Suspended
- Avec une porte
- Mécanisme d'ouverture pousse-lâche
- Charnières à gauche ou à droite
- Résistant à l'humidité
- Façade en verre sur panneau de particules
- Livré prémonté

N° de réf.	Couleur / surface	B [cm]	B1 [cm]	H [cm]	T [cm]	T1 [cm]	UC4 [pc.]	UC1 [pc.]	EUR/pc.	EP. (EUR)
Largeur de lavabo: 40 cm										
500.607.01.2	Corps : blanc / laqué ultra-brillant Portes : blanc / verre brillant	39,5	36	53,5	24,5	23	18	1	317.73	1.50
500.607.JL.2	Corps : sable gris / laqué mat Portes : sable gris / verre brillant	39,5	36	53,5	24,5	23	18	1	317.73	1.50
500.607.JK.2	Corps : gris velouté / laqué mat Portes : gris velouté / verre brillant	39,5	36	53,5	24,5	23	18	1	317.73	1.50
500.607.16.1	Corps : noir / laqué mat Portes : noir / verre brillant	39,5	36	53,5	24,5	23	18	1	317.73	1.50
Largeur de lavabo: 45 cm										
500.608.01.2	Corps : blanc / laqué ultra-brillant Portes : blanc / verre brillant	44,5	41	53,5	37,5	36	6	1	370.69	1.50
500.608.JL.2	Corps : sable gris / laqué mat Portes : sable gris / verre brillant	44,5	41	53,5	37,5	36	6	1	370.69	1.50
500.608.JK.2	Corps : gris velouté / laqué mat Portes : gris velouté / verre brillant	44,5	41	53,5	37,5	36	6	1	370.69	1.50
500.608.16.1	Corps : noir / laqué mat Portes : noir / verre brillant	44,5	41	53,5	37,5	36	6	1	370.69	1.50

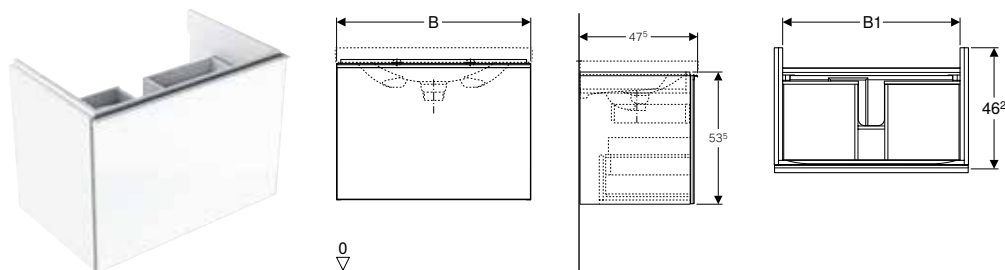
Combinable avec

- Lave-mains Geberit Acanto → p. 122
- Lave-mains Geberit Acanto trou de robinetterie à droite → p. 122
- Miroir lumineux Geberit Option Plus avec éclairage direct et indirect → p. 501

Accessoires

- Récapitulatif des accessoires – Meubles de salle de bains Geberit Acanto → p. 130

Meuble bas pour lavabo Geberit Acanto, avec un tiroir, un tiroir à l'anglaise et siphon



Caractéristiques techniques

Matériau	Panneau aggloméré haute densité
----------	---------------------------------

Contenu de la livraison

- Cabinet for washbasin
- Siphon bouteille avec tube plongeur, modèle gain de place, ø 32 mm
- Matériel de fixation

Caractéristiques

- Suspendu
- Avec un tiroir
- Avec un tiroir à l'anglaise
- Poignée d'ouverture
- Tiroir à fermeture ralentie
- Résistant à l'humidité
- Façade en verre sur panneau de particules
- Livré prémonté

N° de réf.	Couleur / surface	B [cm]	B1 [cm]	H [cm]	T [cm]	UC4 [pc.]	UC1 [pc.]	EUR/pc.	EP. (EUR)
Largeur de lavabo: 60 cm									
500.609.01.2	Corps : blanc / laqué ultra-brillant Tiroirs : blanc / verre brillant	59,5	53,1	53,5	47,5	6	1	651.05	2.33
500.609.JL.2	Corps : sable gris / laqué mat Tiroirs : sable gris / verre brillant	59,5	53,1	53,5	47,5	6	1	651.05	2.33
500.609.JK.2	Corps : gris velouté / laqué mat Tiroirs : gris velouté / verre brillant	59,5	53,1	53,5	47,5	6	1	651.05	2.33
500.609.16.1	Corps : noir / laqué mat Tiroirs : noir / verre brillant	59,5	53,1	53,5	47,5	6	1	651.05	2.33
Largeur de lavabo: 65 cm									
500.610.01.2	Corps : blanc / laqué ultra-brillant Tiroirs : blanc / verre brillant	64	57,6	53,5	47,5	6	1	682.20	2.33
500.610.JL.2	Corps : sable gris / laqué mat Tiroirs : sable gris / verre brillant	64	57,6	53,5	47,5	6	1	682.20	2.33
500.610.JK.2	Corps : gris velouté / laqué mat Tiroirs : gris velouté / verre brillant	64	57,6	53,5	47,5	6	1	682.20	2.33
500.610.16.1	Corps : noir / laqué mat Tiroirs : noir / verre brillant	64	57,6	53,5	47,5	6	1	682.20	2.33
Largeur de lavabo: 75 cm									
500.611.01.2	Corps : blanc / laqué ultra-brillant Tiroirs : blanc / verre brillant	74	67,6	53,5	47,5	6	1	729.97	3.25
500.611.JL.2	Corps : sable gris / laqué mat Tiroirs : sable gris / verre brillant	74	67,6	53,5	47,5	6	1	729.97	3.25
500.611.JK.2	Corps : gris velouté / laqué mat Tiroirs : gris velouté / verre brillant	74	67,6	53,5	47,5	6	1	729.97	3.25
500.611.16.1	Corps : noir / laqué mat Tiroirs : noir / verre brillant	74	67,6	53,5	47,5	6	1	729.97	3.25
Largeur de lavabo: 90 cm									
500.612.01.2	Corps : blanc / laqué ultra-brillant Tiroirs : blanc / verre brillant	89	82,6	53,5	47,5	3	1	815.12	3.25
500.612.JL.2	Corps : sable gris / laqué mat Tiroirs : sable gris / verre brillant	89	82,6	53,5	47,5	3	1	815.12	3.25
500.612.JK.2	Corps : gris velouté / laqué mat Tiroirs : gris velouté / verre brillant	89	82,6	53,5	47,5	3	1	815.12	3.25
500.612.16.1	Corps : noir / laqué mat Tiroirs : noir / verre brillant	89	82,6	53,5	47,5	3	1	815.12	3.25

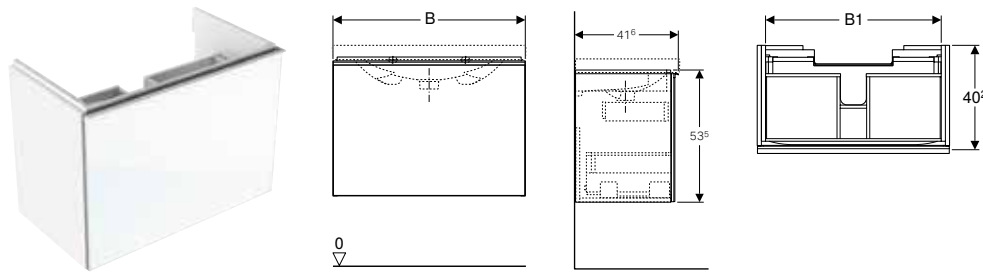
Combinable avec

- Armoire de toilette Geberit Acanto avec éclairage, deux portes → p. 142
- Lavabo pour meuble Geberit Acanto → p. 129
- Lavabo Geberit Acanto → p. 123
- Lavabo Geberit Acanto avec plage de dépose → p. 123
- Lavabo Geberit Acanto avec plage de dépose, fixation facile → p. 124
- Lavabo Geberit Acanto avec plage de dépose à droite, fixation facile → p. 124
- Lavabo Geberit Acanto avec trop-plein non visible et cache bonde → p. 125
- Lavabo Geberit Acanto avec trop-plein non visible, plage de dépose et cache bonde → p. 125

Accessoires

- Récapitulatif des accessoires – Meubles de salle de bains Geberit Acanto → p. 130

Meuble bas Geberit Acanto pour lavabo, avec un tiroir, un tiroir à l'anglaise, compact, siphon



Caractéristiques techniques

Matériau | Panneau aggloméré haute densité

Contenu de la livraison

- Cabinet for washbasin
- Siphon bouteille avec tube plongeur, modèle gain de place, ø 32 mm
- Matériel de fixation

Caractéristiques

- Suspendu
- Avec un tiroir
- Avec un tiroir à l'anglaise
- Poignée d'ouverture
- Tiroir à fermeture ralentie
- Compact
- Résistant à l'humidité
- Façade en verre sur panneau de particules
- Livré prémonté

N° de réf.	Couleur / surface	B [cm]	B1 [cm]	H [cm]	T [cm]	UC4 [pc.]	UC1 [pc.]	EUR/pc.	EP. (EUR)
Largeur de lavabo: 60 cm									
500.614.01.2	Corps : blanc / laqué ultra-brillant Tiroirs : blanc / verre brillant	59,5	53,1	53,5	41,6	6	1	560.71	2.33
500.614.JL.2	Corps : sable gris / laqué mat Tiroirs : sable gris / verre brillant	59,5	53,1	53,5	41,6	6	1	560.71	2.33
500.614.JK.2	Corps : gris velouté / laqué mat Tiroirs : gris velouté / verre brillant	59,5	53,1	53,5	41,6	6	1	560.71	2.33
500.614.16.1	Corps : noir / laqué mat Tiroirs : noir / verre brillant	59,5	53,1	53,5	41,6	6	1	560.71	2.33
Largeur de lavabo: 75 cm									
500.615.01.2	Corps : blanc / laqué ultra-brillant Tiroirs : blanc / verre brillant	74	67,6	53,5	41,6	6	1	639.63	2.33
500.615.JL.2	Corps : sable gris / laqué mat Tiroirs : sable gris / verre brillant	74	67,6	53,5	41,6	6	1	639.63	2.33
500.615.JK.2	Corps : gris velouté / laqué mat Tiroirs : gris velouté / verre brillant	74	67,6	53,5	41,6	6	1	639.63	2.33
500.615.16.1	Corps : noir / laqué mat Tiroirs : noir / verre brillant	74	67,6	53,5	41,6	6	1	639.63	2.33
Largeur de lavabo: 90 cm									
500.616.01.2	Corps : blanc / laqué ultra-brillant Tiroirs : blanc / verre brillant	89	82,6	53,5	41,6	3	1	719.59	3.25
500.616.JL.2	Corps : sable gris / laqué mat Tiroirs : sable gris / verre brillant	89	82,6	53,5	41,6	3	1	719.59	3.25
500.616.JK.2	Corps : gris velouté / laqué mat Tiroirs : gris velouté / verre brillant	89	82,6	53,5	41,6	3	1	719.59	3.25
500.616.16.1	Corps : noir / laqué mat Tiroirs : noir / verre brillant	89	82,6	53,5	41,6	3	1	719.59	3.25

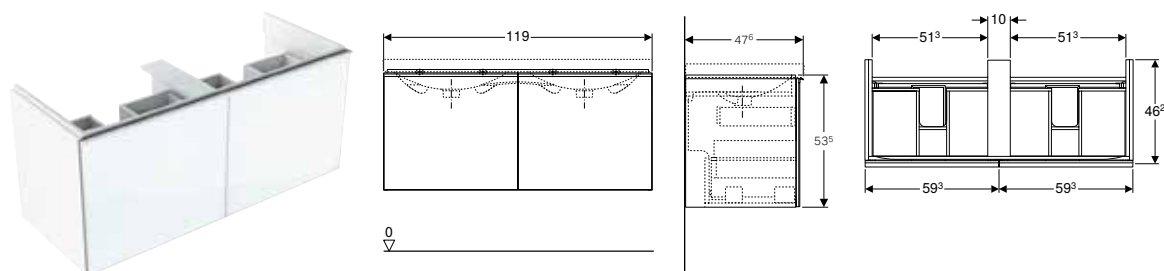
Combinable avec

- Armoire de toilette Geberit Acanto avec éclairage, deux portes → p. 142
- Lavabo Geberit Acanto, compact → p. 126
- Lavabo Geberit Acanto compact, avec plage de dépose → p. 126
- Lavabo Geberit Acanto compact, avec plage de dépose, fixation facile → p. 127

Accessoires

- Récapitulatif des accessoires – Meubles de salle de bains Geberit Acanto → p. 130

Meuble bas pour lavabo double Geberit Acanto, avec deux tiroirs et siphon



Caractéristiques techniques

Matériau	Panneau aggloméré haute densité
----------	---------------------------------

Contenu de la livraison

- Meuble bas pour lavabo double
- Siphon bouteille avec tube plongeur, modèle gain de place, ø 32 mm
- Matériel de fixation

Caractéristiques

- Suspendu
- Avec deux tiroirs à l'anglaise
- Avec deux tiroirs
- Poignée d'ouverture
- Tiroir à fermeture ralentie
- Résistant à l'humidité
- Façade en verre sur panneau de particules
- Livré prémonté

N° de réf.	Couleur / surface	B [cm]	H [cm]	T [cm]	UC4 [pc.]	UC1 [pc.]	EUR/pc.	EP. (EUR)
Largeur de lavabo: 120 cm								
500.613.01.2	Corps : blanc / laqué ultra-brillant Tiroirs : blanc / verre brillant	119	53,5	47,6	3	1	1084.05	4.42
500.613.JL.2	Corps : sable gris / laqué mat Tiroirs : sable gris / verre brillant	119	53,5	47,6	3	1	1084.05	4.42
500.613.JK.2	Corps : gris velouté / laqué mat Tiroirs : gris velouté / verre brillant	119	53,5	47,6	3	1	1084.05	4.42
500.613.16.1	Corps : noir / laqué mat Tiroirs : noir / verre brillant	119	53,5	47,6	3	1	1084.05	4.42

Combinable avec

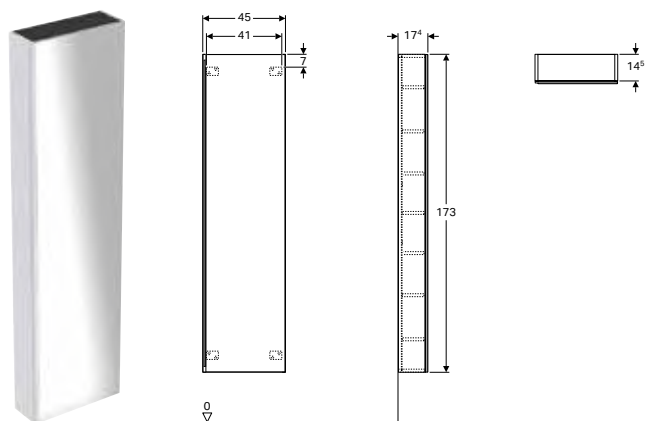
- Lavabo double Geberit Acanto, fixation facile → p. 128
- Miroir lumineux Geberit Option Plus avec éclairage direct et indirect → p. 501
- Armoire de toilette Geberit Option Plus avec éclairage et trois portes → p. 505

Accessoires

- Récapitulatif des accessoires – Meubles de salle de bains Geberit Acanto → p. 130

Meubles latéraux

Colonne haute Geberit Acanto avec une porte



Caractéristiques techniques

Matériau	Panneau aggloméré haute densité
----------	---------------------------------

Contenu de la livraison

- Colonne haute
- 5 tablettes amovibles
- Matériel de fixation

Caractéristiques

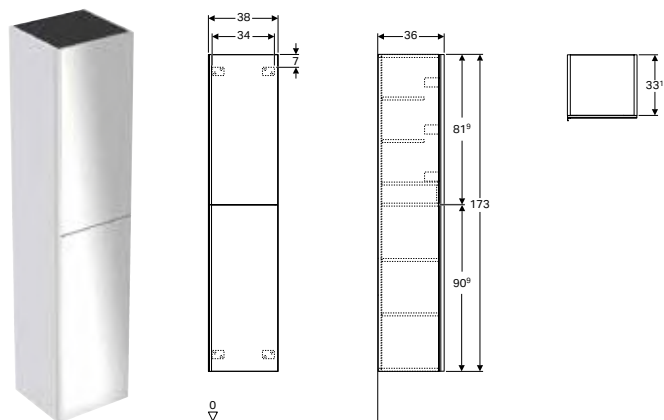
- Suspendu
- Avec une porte
- Poignée d'ouverture
- Charnières à gauche ou à droite
- Porte à fermeture ralentie
- Résistant à l'humidité
- Avec deux tablettes fixes
- Avec cinq tablettes amovibles
- Façade en verre sur panneau de particules
- Livré prémonté

N° de réf.	Couleur / surface	H [cm]	T [cm]	UC4 [pc.]	UC1 [pc.]	EUR/pc.	EP. (EUR)
B / Largeur: 45 cm							
500.637.01.2	Corps : blanc / laqué ultra-brillant Portes : blanc / verre brillant	173	17,4	7	1	687.40	3.25
500.637.JL.2	Corps : sable gris / laqué mat Portes : sable gris / verre brillant	173	17,4	7	1	687.40	3.25
500.637.JK.2	Corps : gris velouté / laqué mat Portes : gris velouté / verre brillant	173	17,4	7	1	687.40	3.25
500.637.16.1	Corps : noir / laqué mat Portes : noir / verre brillant	173	17,4	7	1	687.40	3.25

Accessoires

- Récapitulatif des accessoires – Meubles de salle de bains Geberit Acanto → p. 130

Colonne haute Geberit Acanto avec deux portes



Caractéristiques techniques

Matériau	Panneau aggloméré haute densité
----------	---------------------------------

Contenu de la livraison

- Colonne haute
- 4 tablettes amovibles
- Matériel de fixation

Caractéristiques

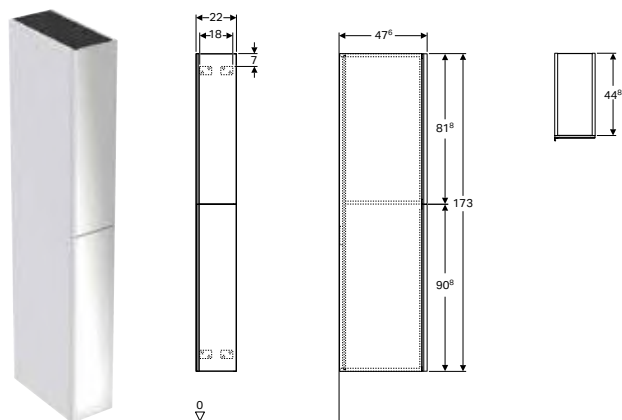
- Suspendu
- Avec deux portes
- Poignée d'ouverture
- Avec un tiroir à l'anglaise verrouillable
- Charnières à gauche ou à droite
- Porte à fermeture ralentie
- Résistant à l'humidité
- Avec quatre tablettes amovibles
- Casiers de rangement sur les faces intérieures des portes
- Façade en verre sur panneau de particules
- Livré prémonté

N° de réf.	Couleur / surface	H [cm]	T [cm]	UC4 [pc.]	UC1 [pc.]	EUR/pc.	EP.(EUR)
B / Largeur: 38 cm							
500.619.01.2	Corps : blanc / laqué ultra-brillant Portes : blanc / verre brillant	173	36	4	1	740.35	4.42
500.619.JL.2	Corps : sable gris / laqué mat Portes : sable gris / verre brillant	173	36	4	1	740.35	4.42
500.619.JK.2	Corps : gris velouté / laqué mat Portes : gris velouté / verre brillant	173	36	4	1	740.35	4.42
500.619.16.1	Corps : noir / laqué mat Portes : noir / verre brillant	173	36	4	1	740.35	4.42

Accessoires

- Récapitulatif des accessoires – Meubles de salle de bains Geberit Acanto → p. 130

Colonne haute Geberit Acanto avec deux tiroirs



Caractéristiques techniques

Matériau	Panneau aggloméré haute densité
----------	---------------------------------

Contenu de la livraison

- Colonne haute
- Matériel de fixation

Caractéristiques

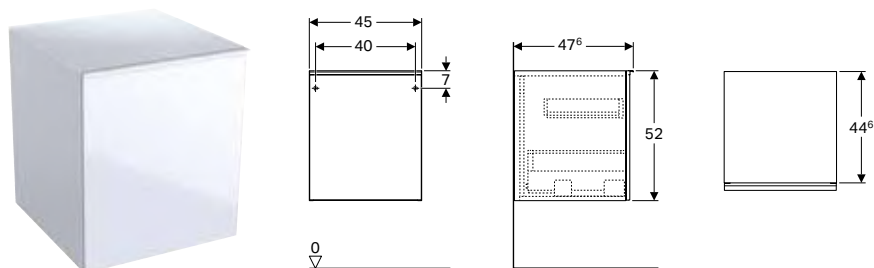
- Suspendu
- Avec deux casiers
- Poignée d'ouverture
- Tiroir à fermeture ralentie
- Résistant à l'humidité
- Façade en verre sur panneau de particules
- Livré prémonté

N° de réf.	Couleur / surface	H [cm]	T [cm]	UC4 [pc.]	UC1 [pc.]	EUR/pc.	EP. (EUR)
B / Largeur: 22 cm							
500.638.01.2	Corps : blanc / laqué ultra-brillant Tiroirs : blanc / verre brillant	173	47,6	6	1	873.26	4.42
500.638.JL.2	Corps : sable gris / laqué mat Tiroirs : sable gris / verre brillant	173	47,6	6	1	873.26	4.42
500.638.JK.2	Corps : gris velouté / laqué mat Tiroirs : gris velouté / verre brillant	173	47,6	6	1	873.26	4.42
500.638.16.1	Corps : noir / laqué mat Tiroirs : noir / verre brillant	173	47,6	6	1	873.26	4.42

Accessoires

- Récapitulatif des accessoires – Meubles de salle de bains Geberit Acanto → p. 130

Meuble latéral bas Geberit Acanto avec un tiroir et tiroir à l'anglaise



Caractéristiques techniques

Matériau	Panneau aggloméré haute densité
----------	---------------------------------

Caractéristiques

- Suspendu
- Avec un tiroir
- Avec un tiroir à l'anglaise
- Poignée d'ouverture
- Tiroir à fermeture ralentie
- Résistant à l'humidité
- Façade en verre sur panneau de particules
- Livré prémonté

Contenu de la livraison

- Meuble latéral bas
- Matériel de fixation

N° de réf.	Couleur / surface	H [cm]	T [cm]	UC4 [pc.]	UC1 [pc.]	EUR/pc.	EP. (EUR)
B / Largeur: 45 cm							
500.618.01.2	Corps : blanc / laqué ultra-brillant Tiroirs : blanc / verre brillant	52	47,6	6	1	598.09	2.33
500.618.JL.2	Corps : sable gris / laqué mat Tiroirs : sable gris / verre brillant	52	47,6	6	1	598.09	2.33
500.618.JK.2	Corps : gris velouté / laqué mat Tiroirs : gris velouté / verre brillant	52	47,6	6	1	598.09	2.33
500.618.16.1	Corps : noir / laqué mat Tiroirs : noir / verre brillant	52	47,6	6	1	598.09	2.33

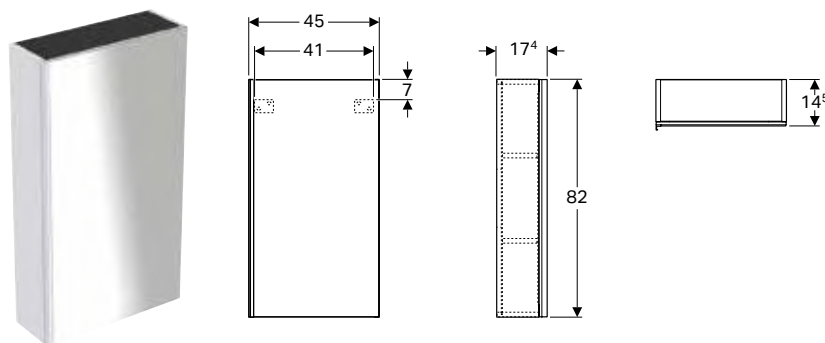
Combinable avec

- Tableau magnétique Geberit avec casiers → p. 143

Accessoires

- Récapitulatif des accessoires – Meubles de salle de bains Geberit Acanto → p. 130

Armoire haute compacte Geberit Acanto avec une porte



Caractéristiques techniques

Matériau	Panneau aggloméré haute densité
----------	---------------------------------

Contenu de la livraison

- Armoire haute compacte
- 3 tablettes amovibles
- Matériel de fixation

Caractéristiques

- Suspendu
- Avec une porte
- Poignée d'ouverture
- Charnières à gauche ou à droite
- Porte à fermeture ralentie
- Résistant à l'humidité
- Avec trois tablettes amovibles
- Miroir sur la face intérieure de la porte
- Façade en verre sur panneau de particules
- Livré prémonté

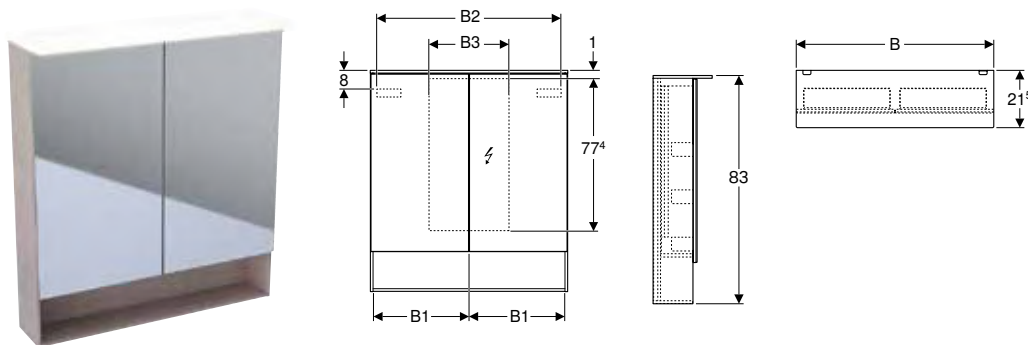
N° de réf.	Couleur / surface	H [cm]	T [cm]	UC4 [pc.]	UC1 [pc.]	EUR/pc.	EP. (EUR)
B / Largeur: 45 cm							
500.639.01.2	Corps : blanc / laqué ultra-brillant Portes : blanc / verre brillant	82	17,4	14	1	476.61	1.50
500.639.JL.2	Corps : sable gris / laqué mat Portes : sable gris / verre brillant	82	17,4	14	1	476.61	1.50
500.639.JK.2	Corps : gris velouté / laqué mat Portes : gris velouté / verre brillant	82	17,4	14	1	476.61	1.50
500.639.16.1	Corps : noir / laqué mat Portes : noir / verre brillant	82	17,4	14	1	476.61	1.50

Accessoires

- Récapitulatif des accessoires – Meubles de salle de bains Geberit Acanto → p. 130

Armoires de toilette

Armoire de toilette Geberit Acanto avec éclairage, deux portes



Caractéristiques techniques

Degré de protection	IP44
Tension nominale	230 V c.a.
Fréquence du réseau	50 Hz
Tension de service	12 V c.c.
Tension de sortie	12 V c.c.
Matériau	Panneau aggloméré haute densité
Classe d'efficacité énergétique	A++
Couleur de la lumière	4200 K

Caractéristiques

- Eclairage LED
- Eclairage intérieur
- Allumage sans contact, capteur Touch
- Prise électrique
- Port USB
- Porte à fermeture ralentie
- Fond intérieur miroir
- Avec deux portes
- Miroir grossissant à triple grossissement
- Casiers de rangement sur les faces intérieures des portes

N° de réf.	Couleur / surface	B [cm]	B1 [cm]	B2 [cm]	H [cm]	T [cm]	Classe de protection	Puissance absorbée [W]	Flux lumineux [lm]	UC4 [pc.]	UC1 [pc.]	EUR/pc.	EP. (EUR)	EC. (EUR)
500.644.00.2	Corps : chêne mystique / mélamine structurée bois Portes : miroir extérieur	60	29,6	54,6	83	21,5	I	13,3	1855	8	1	899.22	2.33	0.42
500.645.00.2	Corps : chêne mystique / mélamine structurée bois Portes : miroir extérieur	75	36,8	69	83	21,5	I	15	2100	8	1	962.56	3.25	0.42
500.646.00.2	Corps : chêne mystique / mélamine structurée bois Portes : miroir extérieur	90	44,3	84	83	21,5	I	16,5	2310	4	1	1037.32	3.25	0.42

Combinable avec

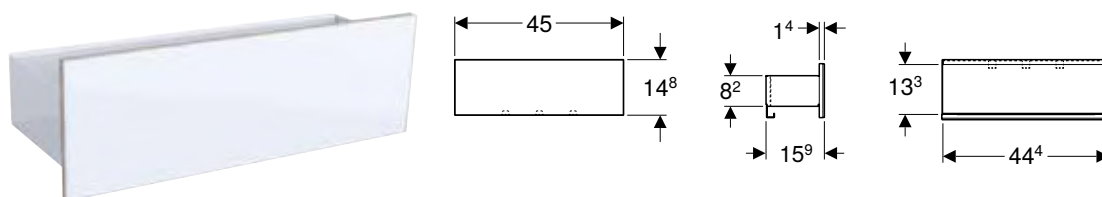
- Meuble bas pour lavabo Geberit Acanto, avec un tiroir, un tiroir à l'anglaise et siphon → p. 135
- Meuble bas Geberit Acanto pour lavabo, avec un tiroir, un tiroir à l'anglaise, compact, siphon → p. 136
- Etagère murale Geberit Acanto → p. 143

Accessoires

- Récapitulatif des accessoires – Meubles de salle de bains Geberit Acanto → p. 130

Autres meubles

Etagère murale Geberit Acanto



Caractéristiques techniques

Matériau	Acier
----------	-------

Contenu de la livraison

- Étagère murale
- Matériel de fixation

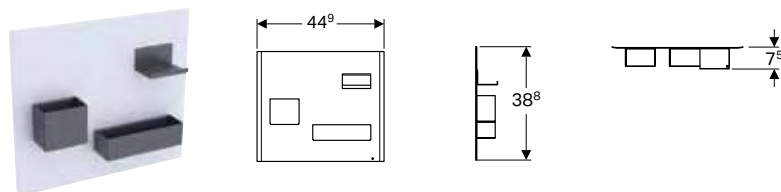
Caractéristiques

- Suspendu
- Avec trois crochets porte-serviettes
- Résistant à l'humidité
- Façade en verre sur panneau de particules
- Livré prémonté

N° de réf.	Couleur / surface	B [cm]	H [cm]	T [cm]	UC4 [pc.]	UC1 [pc.]	EUR/pc.	EP. (EUR)
500.617.01.2	Corps : blanc / thermopoudré mat Façade : blanc / verre brillant	45	14,8	15,9	35	1	126.68	0.27
500.617.JL.2	Corps : sable gris / thermopoudré mat Façade : sable gris / verre brillant	45	14,8	15,9	35	1	126.68	0.27
500.617.JK.2	Corps : gris velouté / thermopoudré mat Façade : gris velouté / verre brillant	45	14,8	15,9	35	1	126.68	0.27
500.617.16.1	Corps : noir / thermopoudré mat Façade : noir / verre brillant	45	14,8	15,9	35	1	126.68	0.27

Geberit
Acanto

Tableau magnétique Geberit avec casiers



Caractéristiques techniques

Matériau	Acier
----------	-------

Caractéristiques

- Casiers de différentes dimensions
- Casiers avec fixation par aimant

Contenu de la livraison

- Tableau magnétique
- Casiers

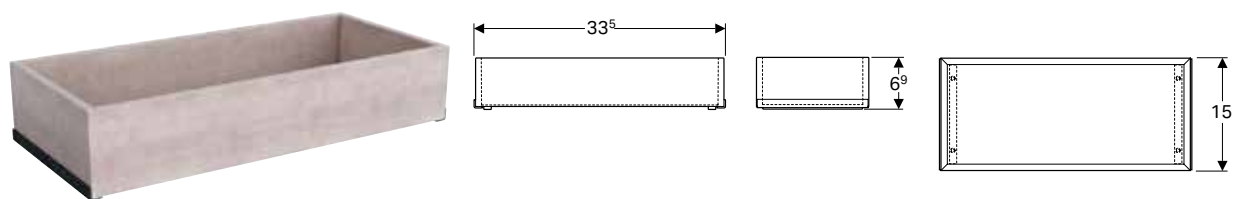
N° de réf.	Couleur / surface	UC4 [pc.]	UC1 [pc.]	EUR/pc.	EP. (EUR)
500.649.01.2	Tableau magnétique : blanc / thermopoudré mat Boîtes de rangement aimantées : gris velouté / thermopoudré mat	30	1	158.87	0.27
500.649.JL.2	Tableau magnétique : sable gris / thermopoudré mat Boîtes de rangement aimantées : gris velouté / thermopoudré mat	30	1	158.87	0.27
500.649.JK.2	Tableau magnétique : gris velouté / thermopoudré mat Boîtes de rangement aimantées : gris velouté / thermopoudré mat	30	1	158.87	0.27
500.649.16.1	Tableau magnétique : noir / thermopoudré mat Boîtes de rangement aimantées : gris velouté / thermopoudré mat	30	1	158.87	0.27

Combinable avec

- Meuble latéral bas Geberit Acanto avec un tiroir et tiroir à l'anglaise → p. 140
- Meuble latéral bas Geberit Smyle Square avec deux tiroirs → p. 224

Accessoires

Casier de rangement Geberit Acanto

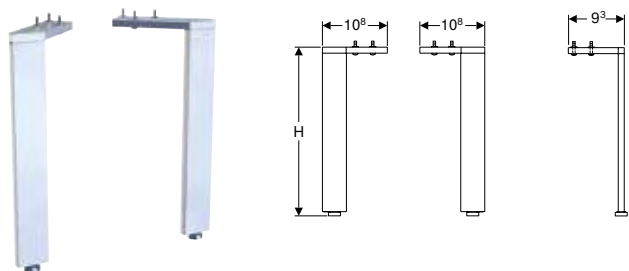


Caractéristiques techniques

Matériau	Panneau aggloméré haute densité
----------	---------------------------------

N° de réf.	Couleur / surface	UC4 [pc.]	UC1 [pc.]	EUR/pc.	EP. (EUR)
500.648.00.2	Chêne mystique	70	1	47.76	0.14

Jeu de pieds Geberit Acanto



Caractéristiques techniques

Matériau	Aluminium
----------	-----------

Caractéristiques

- Réglable en hauteur pour compensation des inégalités du sol

Contenu de la livraison

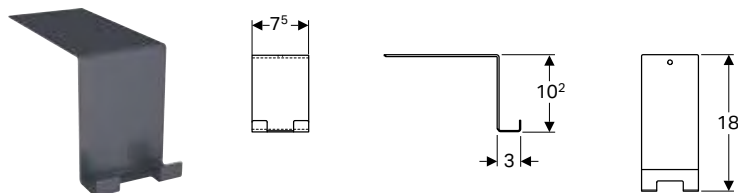
- Kit à 2 éléments

N° de réf.	Couleur / surface	H / Hauteur: 28,1 cm	UC4 [pc.]	UC1 [pc.]	EUR/pc.
500.658.00.2	Chromé brillant		57	1	82.03
N° de réf.	Couleur / surface	H / Hauteur: 31,6 cm	UC4 [pc.]	UC1 [pc.]	EUR/pc.
500.657.00.2	Chromé brillant		51	1	90.33



- Les meubles sous lavabo Acanto en combinaison avec d'autres lavabos Acanto sont installés avec le kit de pieds 28,1 cm
- Les meubles sous lavabo Acanto en combinaison avec les lavabos pour meuble Acanto sont installés avec le kit de pieds 31,6 cm

Crochet porte-serviettes Geberit



Caractéristiques techniques

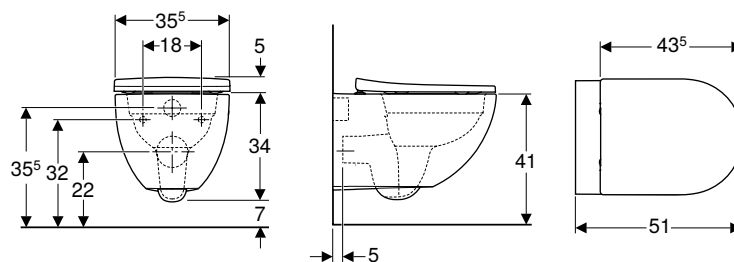
Matériau	Acier
----------	-------

N° de réf.	Couleur / surface	UC4 [pc.]	UC1 [pc.]	EUR/pc.
500.647.JK.2	Gris velouté / Thermopoudré mat	80	1	20.77

WC

WC suspendus

Pack WC suspendu à fond creux Geberit Acanto, caréné, Rimfree, avec abattant WC



Utilisation

- Pour réservoirs à encastrer

Caractéristiques techniques

Matériau	Céramique
----------	-----------

Caractéristiques

- Suspendu
- Cuvette Rimfree sans bride
- Fixation facile grâce à la fixation murale Geberit type EFF2 pour WC
- Type 1, volume total 6/5/4 l, selon EN 997
- Caréné
- Fixation cachée
- Abattant WC en duroplast, antibactérien
- Couvercle d'abattant recouvrant
- Design slim

Contenu de la livraison

- Cuvette de WC
- Matériel de fixation
- Abattant WC

N° de réf.	Couleur / surface	B [cm]	H [cm]	T [cm]	Charnières déclinables	Fermeture ralentie	Fixation	Matériau de charnière	UC4 [pc.]	UC1 [pc.]	EUR/pc.
500.606.01.2	Blanc	35,6	38,9	51	Oui	Oui	Par le haut	Laiton chromé	8	1	529.56

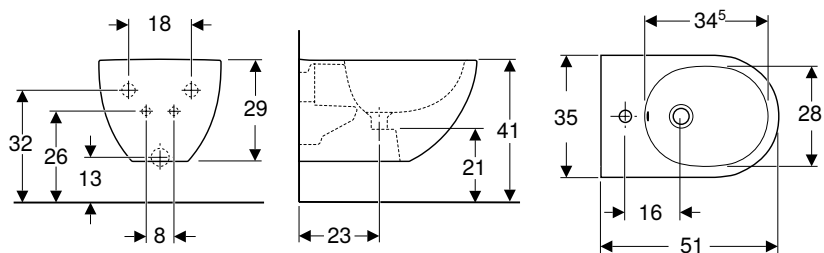


- Prévoir le jeu de manchettes de raccordement longueur 26,5 cm (152.438.46.1) ou longueur 30 cm (152.441.46.1) en cas de doublage de forte épaisseur devant un bâti-support Geberit.
- En fonction du type d'installation, un kit de raccordement Geberit pour WC suspendu est nécessaire pour le montage

Bidets

Bidets suspendus

Bidet suspendu Geberit Acanto caréné



Utilisation

- Pour robinetteries monotrou avec tuyaux de raccordement flexibles

Caractéristiques techniques

Matériau	Céramique
----------	-----------

Caractéristiques

- Suspendu
- Alimentation dissimulée
- Fixation facile avec un système de fixation murale Geberit type EFF2 pour bidet
- Caréné
- Fixation cachée

Contenu de la livraison

- Matériel de fixation

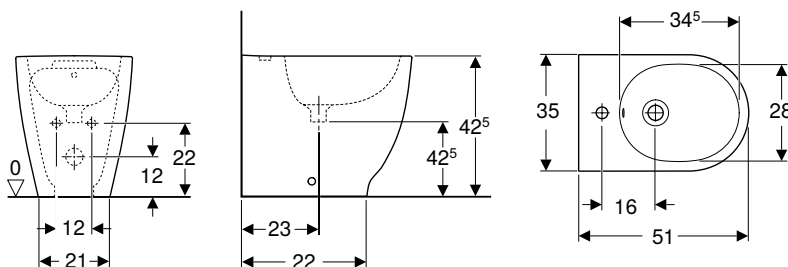
N° de réf.	Couleur / surface	Trop-plein	B [cm]	H [cm]	T [cm]	UC4 [pc.]	UC1 [pc.]	EUR/pc.
500.601.01.2	Blanc	Visible	35	29	51	12	1	296.97



- Fixation : pour goujons diamètre 12 (non fournis) sur mur porteur ou bâti-support

Bidets au sol

Bidet au sol Geberit Acanto jusqu'au mur, caréné



Caractéristiques techniques

Matériau	Céramique
----------	-----------

Caractéristiques

- Au sol
- Carénage jusqu'au mur
- Alimentation dissimulée
- Compact
- Caréné
- Fixation cachée

Contenu de la livraison

- Matériel de fixation

N° de réf.	Couleur / surface	Trop-plein	B [cm]	H [cm]	T [cm]	UC4 [pc.]	UC1 [pc.]	EUR/pc.
500.603.01.2	Blanc	Visible	35	42,5	51	8	1	267.90




Geberit VariForm

Lavabos.....	154
Vue d'ensemble de la gamme – Lavabos et meubles bas Geberit VariForm.....	155
Vasques à poser	156
Vasques à encastrer	160
Vasques à encastrer par le dessous	164
Meubles de salle de bains.....	166
Récapitulatif des accessoires – Meubles de salle de bains Geberit VariForm.....	166
Meubles bas	168
Accessoires.....	171

NUANCIER COULEURS MEUBLES

GEBERIT VARIFORM

LAQUÉ ULTRA BRILLANT



Blanc

LAQUÉ MAT



Gris velouté

MÉLAMINÉ STRUCTURÉ BOIS



Noyer Carya





Geberit
VariForm

LES PLUS DES VASQUES GEBERIT VARIFORM

UN SYSTÈME MODULAIRE

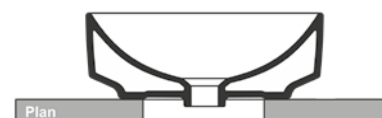
Les vasques Geberit VariForm sont remarquables par leur élégance et la diversité des modèles et des versions. La modularité de la gamme permet de nombreuses possibilités d'aménagements selon la configuration de l'installation.

UNE GÉOMÉTRIE AU SERVICE DU DESIGN

La gamme de vasques Geberit VariForm combine 4 formes (ronde, ovale, oblongue et rectangulaire) à 3 types de pose (à poser, à encastrer et sous plan).

Les bords fins créent un impact esthétique et cet effet est accentué sur les modèles rectangulaires de la gamme de vasques Geberit VariForm. La géométrie affirmée des modèles à poser et sous plan signe le caractère des pièces. De plus, les dimensions de 40 cm et 35 cm au choix permettent l'installation des vasques Geberit VariForm dans des locaux particulièrement exigus.

Vasque à poser



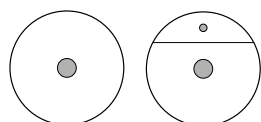
Vasque à encastrer



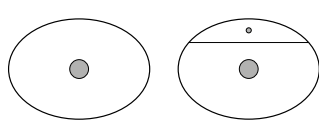
Vasque à encastrer par le dessous (vasque sous plan)



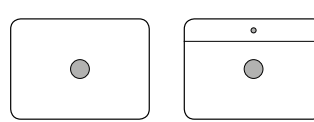
VASQUES RONDES



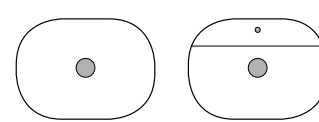
VASQUES OVALES



VASQUES RECTANGULAIRES












VASQUES OBLONGUES









Lavabos

Vue d'ensemble de la gamme – Lavabos et meubles bas Geberit VariForm

Geberit France, version : novembre 2020

					Vasque à poser Geberit VariForm ronde	Vasque à poser Geberit VariForm ronde, avec plage de robinetterie	Vasque à poser Geberit VariForm ovale	
					Diamètre extérieur 40 cm	Diamètre extérieur 45 cm	Largeur 55 cm	
Blanc, sans trou de robinetterie, sans trop-plein					500.768.01.2		500.771.01.2	
Blanc, trou de robinetterie au centre, trop-plein visible						500.769.01.2		
Blanc, trou de robinetterie au centre, sans trop-plein						500.770.01.2		
								
					→ p. 156	→ p. 156	→ p. 157	
Largeur 75 cm								
Meuble bas pour vasque à poser Geberit VariForm, avec un tiroir, plage de dépose et siphon	501.159.00.1		Blanc	→ p. 168	✓	✓	✓	
	501.160.00.1		Gris velouté	→ p. 168	✓	✓	✓	
	501.162.00.1		Noyer Carya	→ p. 168	✓	✓	✓	
Largeur 90 cm								
Meuble bas pour vasque à poser Geberit VariForm, avec un tiroir, plage de dépose et siphon	501.165.00.1		Blanc	→ p. 168	✓	✓	✓	
	501.166.00.1		Gris velouté	→ p. 168	✓	✓	✓	
	501.168.00.1		Noyer Carya	→ p. 168	✓	✓	✓	
Largeur 120 cm								
Meuble bas pour vasque à poser Geberit VariForm, avec deux tiroirs, plage de dépose et siphon	501.171.00.1		Blanc	→ p. 169	✓	✓	✓	
	501.172.00.1		Gris velouté	→ p. 169	✓	✓	✓	
	501.174.00.1		Noyer Carya	→ p. 169	✓	✓	✓	
Meuble bas pour vasque à poser Geberit VariForm, avec trois tiroirs, plage de dépose et siphon	501.183.00.1		Blanc	→ p. 170	✓	✓	✓	
	501.184.00.1		Gris velouté	→ p. 170	✓	✓	✓	
	501.186.00.1		Noyer Carya	→ p. 170	✓	✓	✓	
Largeur 135 cm								
Meuble bas pour vasque à poser Geberit VariForm, avec deux tiroirs, plage de dépose et siphon	501.177.00.1		Blanc	→ p. 169	✓	✓	✓	
	501.178.00.1		Gris velouté	→ p. 169	✓	✓	✓	
	501.180.00.1		Noyer Carya	→ p. 169	✓	✓	✓	
Meuble bas pour vasque à poser Geberit VariForm, avec trois tiroirs, plage de dépose et siphon	501.189.00.1		Blanc	→ p. 170	✓	✓	✓	
	501.190.00.1		Gris velouté	→ p. 170	✓	✓	✓	
	501.192.00.1		Noyer Carya	→ p. 170	✓	✓	✓	

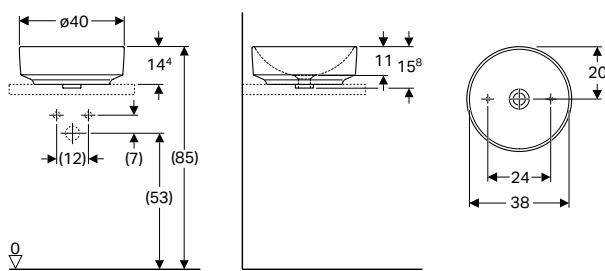
✓ Compatible

Vasques à poser						
Vasque à poser Geberit VariForm ovale, avec plage de robinetterie	Vasque à poser Geberit VariForm oblongue	Vasque à poser Geberit VariForm oblongue, avec plage de robinetterie	Vasque à poser Geberit VariForm oblongue, avec plage de robinetterie	Vasque à poser Geberit VariForm rectangulaire	Vasque à poser Geberit VariForm rectangulaire, avec plage de robinetterie	
Largeur 60 cm	Largeur 55 cm	Largeur 50 cm	Largeur 60 cm	Largeur 55 cm	Largeur 60 cm	
	500.774.01.2			500.779.01.2		
500.772.01.2		500.775.01.2	500.777.01.2		500.780.01.2	
500.773.01.2		500.776.01.2	500.778.01.2		500.781.01.2	
						
→ p. 157	→ p. 158	→ p. 158	→ p. 158	→ p. 159	→ p. 159	
✓	✓	✓	✓	✓	✓	
✓	✓	✓	✓	✓	✓	
✓	✓	✓	✓	✓	✓	
✓	✓	✓	✓	✓	✓	
✓	✓	✓	✓	✓	✓	
✓	✓	✓	✓	✓	✓	
✓	✓	✓	✓	✓	✓	
✓	✓	✓	✓	✓	✓	
✓	✓	✓	✓	✓	✓	
✓	✓	✓	✓	✓	✓	
✓	✓	✓	✓	✓	✓	
✓	✓	✓	✓	✓	✓	
✓	✓	✓	✓	✓	✓	
✓	✓	✓	✓	✓	✓	
✓	✓	✓	✓	✓	✓	
✓	✓	✓	✓	✓	✓	
✓	✓	✓	✓	✓	✓	
✓	✓	✓	✓	✓	✓	
✓	✓	✓	✓	✓	✓	
✓	✓	✓	✓	✓	✓	
✓	✓	✓	✓	✓	✓	
✓	✓	✓	✓	✓	✓	
✓	✓	✓	✓	✓	✓	

Geberit
VariForm

Vasques à poser

Vasque à poser Geberit VariForm ronde



Utilisation

- Pour montage sur plans

Caractéristiques techniques

Matériau	Grès fin
----------	----------

Caractéristiques

- Forme ronde
- Montage simple grâce au gabarit de découpe fourni

Contenu de la livraison

- Matériel de fixation

N° de réf.	Couleur / surface	Trou de robinetterie	Trop-plein	H [cm]	UC4 [pc.]	UC1 [pc.]	EUR/pc.
D / Diamètre extérieur: 40 cm							
500.768.01.2	Blanc	Sans	Sans	15,8	16	1	168.22

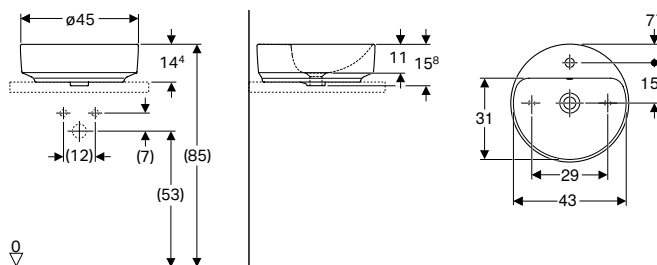
Combinable avec

- Meuble bas pour vasque à poser Geberit VariForm, avec un tiroir, plage de dépose et siphon → p. 168
- Meuble bas pour vasque à poser Geberit VariForm, avec deux tiroirs, plage de dépose et siphon → p. 169
- Meuble bas pour vasque à poser Geberit VariForm, avec trois tiroirs, plage de dépose et siphon → p. 170

Accessoires

- Bonde Geberit à écoulement libre et recouvrement de soupape → p. 644
- Bonde Geberit à écoulement libre, grille → p. 643

Vasque à poser Geberit VariForm ronde, avec plage de robinetterie



Utilisation

- Pour montage sur plans

Caractéristiques techniques

Matériau	Grès fin
----------	----------

Caractéristiques

- Forme ronde
- Montage simple grâce au gabarit de découpe fourni

Contenu de la livraison

- Matériel de fixation

N° de réf.	Couleur / surface	Trou de robinetterie	Trop-plein	H [cm]	UC4 [pc.]	UC1 [pc.]	EUR/pc.
D / Diamètre extérieur: 45 cm							
500.769.01.2	Blanc	Au centre	Visible	15,8	16	1	168.22
500.770.01.2*	Blanc	Au centre	Sans	15,8	16	1	184.83

* Fabrication sur commande

Combinable avec

- Meuble bas pour vasque à poser Geberit VariForm, avec un tiroir, plage de dépose et siphon → p. 168
- Meuble bas pour vasque à poser Geberit VariForm, avec deux tiroirs, plage de dépose et siphon → p. 169
- Meuble bas pour vasque à poser Geberit VariForm, avec trois tiroirs, plage de dépose et siphon → p. 170

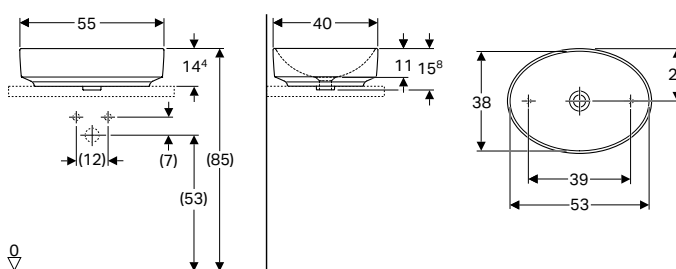
Accessoires

- Bonde Geberit à écoulement libre et recouvrement de soupape → p. 644
- Bonde Geberit à écoulement libre, grille → p. 643



- Version sans trop-plein disponible sous un délai maximal de 10 semaines. Nous consulter pour un délai plus précis.

Vasque à poser Geberit VariForm ovale



Utilisation

- Pour montage sur plans

Caractéristiques techniques

Matériau	Grès fin
----------	----------

Caractéristiques

- Forme ovale
- Montage simple grâce au gabarit de découpe fourni

Contenu de la livraison

- Matériel de fixation

N° de réf.	Couleur / surface	Trou de robinetterie	Trop-plein	H [cm]	T [cm]	UC4 [pc.]	UC1 [pc.]	EUR/pc.
B / Largeur: 55 cm								
500.771.01.2	Blanc	Sans	Sans	15,8	40	16	1	181.72

Combinable avec

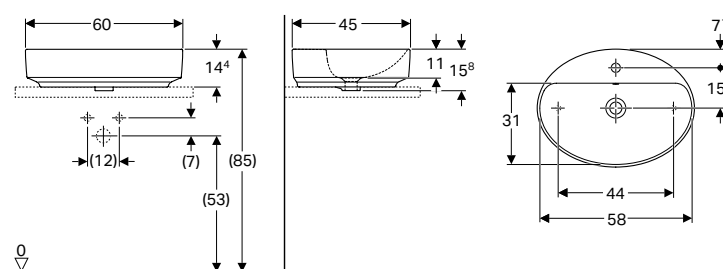
- Meuble bas pour vasque à poser Geberit VariForm, avec un tiroir, plage de dépose et siphon → p. 168
- Meuble bas pour vasque à poser Geberit VariForm, avec deux tiroirs, plage de dépose et siphon → p. 169
- Meuble bas pour vasque à poser Geberit VariForm, avec trois tiroirs, plage de dépose et siphon → p. 170

Accessoires

- Bonde Geberit à écoulement libre et recouvrement de soupape → p. 644
- Bonde Geberit à écoulement libre, grille → p. 643

Geberit VariForm

Vasque à poser Geberit VariForm ovale, avec plage de robinetterie



Utilisation

- Pour montage sur plans

Caractéristiques techniques

Matériau	Grès fin
----------	----------

Caractéristiques

- Forme ovale
- Montage simple grâce au gabarit de découpe fourni

Contenu de la livraison

- Matériel de fixation

N° de réf.	Couleur / surface	Trou de robinetterie	Trop-plein	H [cm]	T [cm]	UC4 [pc.]	UC1 [pc.]	EUR/pc.
B / Largeur: 60 cm								
500.772.01.2	Blanc	Au centre	Visible	15,8	45	16	1	190.02
500.773.01.2*	Blanc	Au centre	Sans	15,8	45	16	1	208.71

* Fabrication sur commande

Combinable avec

- Meuble bas pour vasque à poser Geberit VariForm, avec un tiroir, plage de dépose et siphon → p. 168
- Meuble bas pour vasque à poser Geberit VariForm, avec deux tiroirs, plage de dépose et siphon → p. 169
- Meuble bas pour vasque à poser Geberit VariForm, avec trois tiroirs, plage de dépose et siphon → p. 170

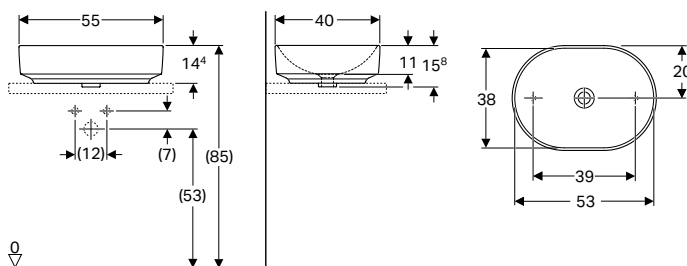
Accessoires

- Bonde Geberit à écoulement libre et recouvrement de soupape → p. 644
- Bonde Geberit à écoulement libre, grille → p. 643



- Version sans trop-plein disponible sous un délai maximal de 10 semaines. Nous consulter pour un délai plus précis.

Vasque à poser Geberit VariForm oblongue



Utilisation

- Pour montage sur plans

Caractéristiques techniques

Matériau	Grès fin
----------	----------

Caractéristiques

- Forme oblongue
- Montage simple grâce au gabarit de découpe fourni

Contenu de la livraison

- Matériel de fixation

N° de réf.	Couleur / surface	Trou de robinetterie	Trop-plein	H [cm]	T [cm]	UC4 [pc.]	UC1 [pc.]	EUR/pc.
B / Largeur: 55 cm								
500.774.01.2	Blanc	Sans	Sans	15,8	40	16	1	186.90

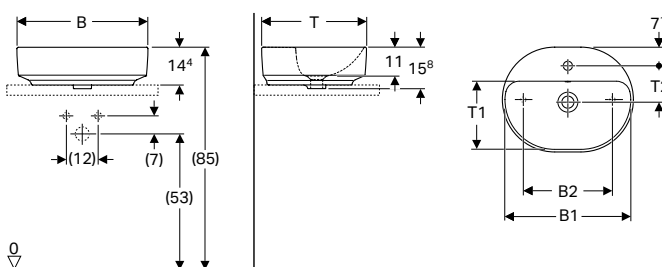
Combinable avec

- Meuble bas pour vasque à poser Geberit VariForm, avec un tiroir, plage de dépose et siphon → p. 168
- Meuble bas pour vasque à poser Geberit VariForm, avec deux tiroirs, plage de dépose et siphon → p. 169
- Meuble bas pour vasque à poser Geberit VariForm, avec trois tiroirs, plage de dépose et siphon → p. 170

Accessoires

- Bonde Geberit à écoulement libre et recouvrement de soupape → p. 644
- Bonde Geberit à écoulement libre, grille → p. 643

Vasque à poser Geberit VariForm oblongue, avec plage de robinetterie



Utilisation

- Pour montage sur plans

Caractéristiques techniques

Matériau	Grès fin
----------	----------

Caractéristiques

- Forme oblongue
- Montage simple grâce au gabarit de découpe fourni

Contenu de la livraison

- Matériel de fixation
- Gabarit

N° de réf.	Couleur / surface	Trou de robinetterie	Trop-plein	B1 [cm]	B2 [cm]	H [cm]	T [cm]	T1 [cm]	T2 [cm]	UC4 [pc.]	UC1 [pc.]	EUR/pc.
B / Largeur: 50 cm												
500.775.01.2	Blanc	Au centre	Visible	48	34	15,8	40	26	13,9	16	1	181.72
500.776.01.2*	Blanc	Au centre	Sans	48	34	15,8	40	26	13,9	16	1	200.41
B / Largeur: 60 cm												
500.777.01.2	Blanc	Au centre	Visible	58	44	15,8	45	31	15,4	12	1	196.25
500.778.01.2*	Blanc	Au centre	Sans	58	44	15,8	45	31	15,4	12	1	215.98

* Fabrication sur commande

Combinable avec

- Meuble bas pour vasque à poser Geberit VariForm, avec un tiroir, plage de dépose et siphon → p. 168
- Meuble bas pour vasque à poser Geberit VariForm, avec deux tiroirs, plage de dépose et siphon → p. 169
- Meuble bas pour vasque à poser Geberit VariForm, avec trois tiroirs, plage de dépose et siphon → p. 170

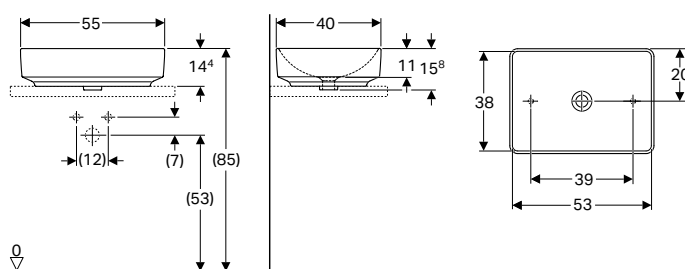
Accessoires

- Bonde Geberit à écoulement libre et recouvrement de soupape → p. 644
- Bonde Geberit à écoulement libre, grille → p. 643



• Versions sans trop-plein disponibles sous un délai maximal de 10 semaines. Nous consulter pour un délai plus précis.

Vasque à poser Geberit VariForm rectangulaire



Utilisation

- Pour montage sur plans

Caractéristiques techniques

Matériau	Grès fin
----------	----------

Caractéristiques

- Rectangulaire
- Montage simple grâce au gabarit de découpe fourni

Contenu de la livraison

- Matériel de fixation

N° de réf.	Couleur / surface	Trou de robinetterie	Trop-plein	H [cm]	T [cm]	UC4 [pc.]	UC1 [pc.]	EUR/pc.
B / Largeur: 55 cm								
500.779.01.2	Blanc	Sans	Sans	15,8	40	16	1	193.13

Combinable avec

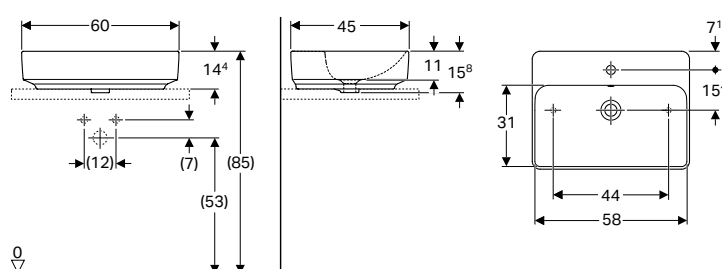
- Meuble bas pour vasque à poser Geberit VariForm, avec un tiroir, plage de dépose et siphon → p. 168
- Meuble bas pour vasque à poser Geberit VariForm, avec deux tiroirs, plage de dépose et siphon → p. 169
- Meuble bas pour vasque à poser Geberit VariForm, avec trois tiroirs, plage de dépose et siphon → p. 170

Accessoires

- Bonde Geberit à écoulement libre et recouvrement de soupape → p. 644
- Bonde Geberit à écoulement libre, grille → p. 643

Geberit
VariForm

Vasque à poser Geberit VariForm rectangulaire, avec plage de robinetterie



Utilisation

- Pour montage sur plans

Caractéristiques techniques

Matériau	Grès fin
----------	----------

Caractéristiques

- Rectangulaire
- Montage simple grâce au gabarit de découpe fourni

Contenu de la livraison

- Matériel de fixation

N° de réf.	Couleur / surface	Trou de robinetterie	Trop-plein	H [cm]	T [cm]	UC4 [pc.]	UC1 [pc.]	EUR/pc.
B / Largeur: 60 cm								
500.780.01.2	Blanc	Au centre	Visible	15,8	45	12	1	201.45
500.781.01.2*	Blanc	Au centre	Sans	15,8	45	12	1	221.17

* Fabrication sur commande

Combinable avec

- Meuble bas pour vasque à poser Geberit VariForm, avec un tiroir, plage de dépose et siphon → p. 168
- Meuble bas pour vasque à poser Geberit VariForm, avec deux tiroirs, plage de dépose et siphon → p. 169
- Meuble bas pour vasque à poser Geberit VariForm, avec trois tiroirs, plage de dépose et siphon → p. 170

Accessoires

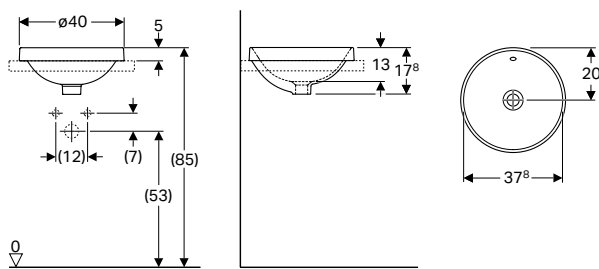
- Bonde Geberit à écoulement libre et recouvrement de soupape → p. 644
- Bonde Geberit à écoulement libre, grille → p. 643



- Version sans trop-plein disponible sous un délai maximal de 10 semaines. Nous consulter pour un délai plus précis.

Vasques à encastrer

Vasque à encastrer Geberit VariForm ronde



Utilisation

- Pour montage dans des plans par le dessus

Caractéristiques techniques

Matériau	Céramique
----------	-----------

Caractéristiques

- Forme ronde
- Montage simple grâce au gabarit de découpe fourni

N° de réf.	Couleur / surface	D [cm]	Trou de robinetterie	Trop-plein	H [cm]	UC4 [pc.]	UC1 [pc.]	EUR/pc.
500.700.01.2	Blanc	40	Sans	Visible	17,8	16	1	84.11
500.702.01.2*	Blanc	40	Sans	Sans	17,8	16	1	92.41

* Fabrication sur commande

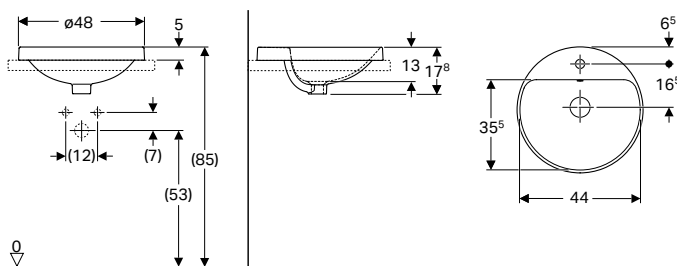
Accessoires

- Bonde Geberit à écoulement libre et recouvrement de soupape → p. 644
- Bonde Geberit à écoulement libre, grille → p. 643



- Version sans trop-plein disponible sous un délai maximal de 10 semaines. Nous consulter pour un délai plus précis.

Vasque à encastrer Geberit VariForm ronde, avec plage de robinetterie



Utilisation

- Pour montage dans des plans par le dessus

Caractéristiques techniques

Matériau	Céramique
----------	-----------

Caractéristiques

- Forme ronde
- Montage simple grâce au gabarit de découpe fourni

N° de réf.	Couleur / surface	D [cm]	Trou de robinetterie	Trop-plein	H [cm]	UC4 [pc.]	UC1 [pc.]	EUR/pc.
500.704.01.2	Blanc	48	Au centre	Visible	17,8	16	1	84.11
500.706.01.2*	Blanc	48	Au centre	Sans	17,8	16	1	92.41

* Fabrication sur commande

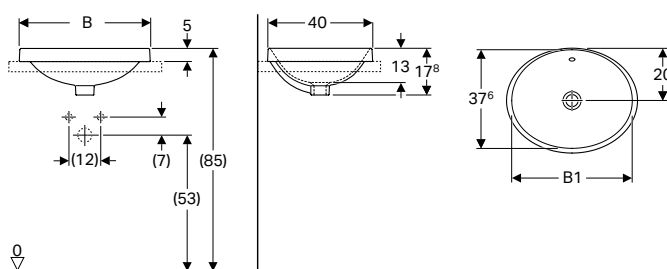
Accessoires

- Bonde Geberit à écoulement libre et recouvrement de soupape → p. 644
- Bonde Geberit à écoulement libre, grille → p. 643



- Version sans trop-plein disponible sous un délai maximal de 10 semaines. Nous consulter pour un délai plus précis.

Vasque à encastrer Geberit VariForm ovale



Utilisation

- Pour montage dans des plans par le dessus

Caractéristiques techniques

Matériau	Céramique
----------	-----------

Caractéristiques

- Forme ovale
- Montage simple grâce au gabarit de découpe fourni

N° de réf.	Couleur / surface	Trou de robinetterie	Trop-plein	B1 [cm]	H [cm]	T [cm]	UC4 [pc.]	UC1 [pc.]	EUR/pc.
B / Largeur: 50 cm									
500.708.01.2	Blanc	Sans	Visible	46	17,8	40	16	1	92.41
500.710.01.2*	Blanc	Sans	Sans	46	17,8	40	16	1	101.76
B / Largeur: 55 cm									
500.716.01.2	Blanc	Sans	Visible	53	17,8	40	16	1	97.61
500.718.01.2*	Blanc	Sans	Sans	53	17,8	40	16	1	106.95

* Fabrication sur commande

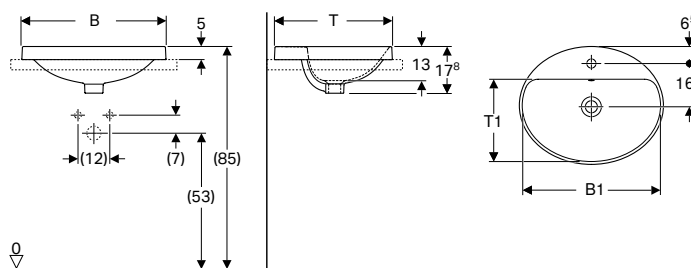
Accessoires

- Bonde Geberit à écoulement libre et recouvrement de soupape → p. 644
- Bonde Geberit à écoulement libre, grille → p. 643



- Versions sans trop-plein disponibles sous un délai maximal de 10 semaines. Nous consulter pour un délai plus précis.

Vasque à encastrer Geberit VariForm ovale, avec plage de robinetterie



Utilisation

- Pour montage dans des plans par le dessus

Caractéristiques techniques

Matériau	Céramique
----------	-----------

Caractéristiques

- Forme ovale
- Montage simple grâce au gabarit de découpe fourni

N° de réf.	Couleur / surface	Trop-plein	B1 [cm]	H [cm]	T [cm]	T1 [cm]	UC4 [pc.]	UC1 [pc.]	EUR/pc.
B / Largeur: 50 cm									
500.712.01.2	Blanc	Visible	47,8	17,8	45	31,5	16	1	92.41
500.714.01.2*	Blanc	Sans	47,8	17,8	45	31,5	16	1	101.76
B / Largeur: 55 cm									
500.720.01.2	Blanc	Visible	52,8	17,8	45	31,5	16	1	100.72
500.722.01.2*	Blanc	Sans	52,8	17,8	45	31,5	16	1	97.61
B / Largeur: 60 cm									
500.724.01.2	Blanc	Visible	58	17,8	48	34,5	12	1	105.91
500.726.01.2*	Blanc	Sans	58	17,8	48	34,5	12	1	116.30

* Fabrication sur commande

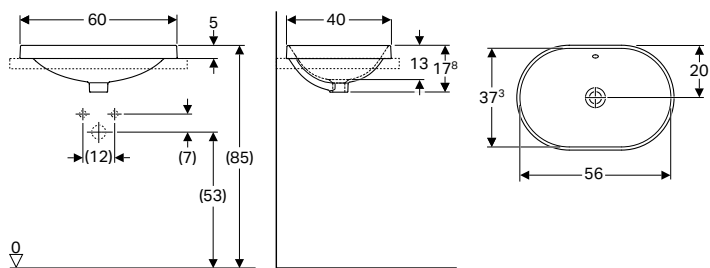
Accessoires

- Bonde Geberit à écoulement libre et recouvrement de soupape → p. 644
- Bonde Geberit à écoulement libre, grille → p. 643



- Versions sans trop-plein disponibles sous un délai maximal de 10 semaines. Nous consulter pour un délai plus précis.

Vasque à encastrer Geberit VariForm oblongue



Utilisation

- Pour montage dans des plans par le dessus

Caractéristiques techniques

Matériau	Céramique
----------	-----------

Caractéristiques

- Forme oblongue
- Montage simple grâce au gabarit de découpe fourni

N° de réf.	Couleur / surface	Trou de robinetterie	Trop-plein	H [cm]	T [cm]	UC4 [pc.]	UC1 [pc.]	EUR/pc.
B / Largeur: 60 cm								
500.728.01.2	Blanc	Sans	Visible	17,8	40	12	1	112.14
500.730.01.2*	Blanc	Sans	Sans	17,8	40	12	1	123.56

* Fabrication sur commande

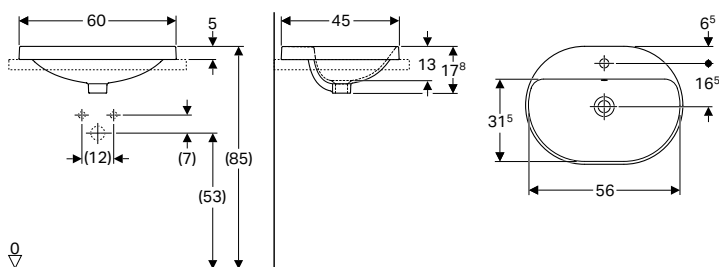
Accessoires

- Bonde Geberit à écoulement libre et recouvrement de soupape → p. 644
- Bonde Geberit à écoulement libre, grille → p. 643



- Version sans trop-plein disponible sous un délai maximal de 10 semaines. Nous consulter pour un délai plus précis.

Vasque à encastrer Geberit VariForm oblongue, avec plage de robinetterie



Utilisation

- Pour montage dans des plans par le dessus

Caractéristiques techniques

Matériau	Céramique
----------	-----------

Caractéristiques

- Forme oblongue
- Montage simple grâce au gabarit de découpe fourni

N° de réf.	Couleur / surface	Trou de robinetterie	Trop-plein	H [cm]	T [cm]	UC4 [pc.]	UC1 [pc.]	EUR/pc.
B / Largeur: 60 cm								
500.732.01.2	Blanc	Au centre	Visible	17,8	45	12	1	112.14
500.734.01.2*	Blanc	Au centre	Sans	17,8	45	12	1	123.56

* Fabrication sur commande

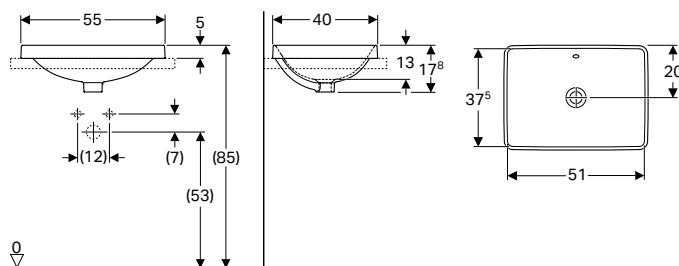
Accessoires

- Bonde Geberit à écoulement libre et recouvrement de soupape → p. 644
- Bonde Geberit à écoulement libre, grille → p. 643



- Version sans trop-plein disponible sous un délai maximal de 10 semaines. Nous consulter pour un délai plus précis.

Vasque à encastrer Geberit VariForm rectangulaire



Utilisation

- Pour montage dans des plans par le dessus

Caractéristiques techniques

Matériau	Grès fin
----------	----------

Caractéristiques

- Rectangulaire
- Montage simple grâce au gabarit de découpe fourni

N° de réf.	Couleur / surface	Trou de robinetterie	Trop-plein	H [cm]	T [cm]	UC4 [pc.]	UC1 [pc.]	EUR/pc.
B / Largeur: 55 cm								
500.736.01.2	Blanc	Sans	Visible	17,8	40	16	1	117.34
500.738.01.2*	Blanc	Sans	Sans	17,8	40	16	1	128.76

* Fabrication sur commande

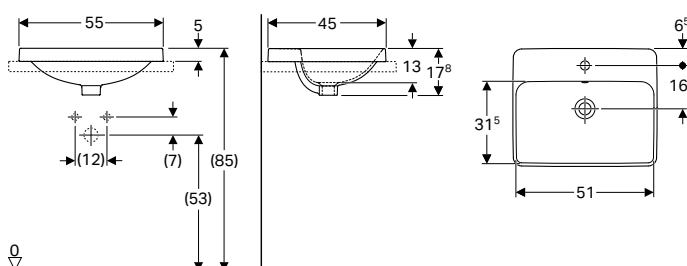
Accessoires

- Bonde Geberit à écoulement libre et recouvrement de soupape → p. 644
- Bonde Geberit à écoulement libre, grille → p. 643



- Version sans trop-plein disponible sous un délai maximal de 10 semaines. Nous consulter pour un délai plus précis.

Vasque à encastrer Geberit VariForm rectangulaire, avec plage de robinetterie



Utilisation

- Pour montage dans des plans par le dessus

Caractéristiques techniques

Matériau	Grès fin
----------	----------

Caractéristiques

- Rectangulaire
- Montage simple grâce au gabarit de découpe fourni

N° de réf.	Couleur / surface	Trou de robinetterie	Trop-plein	H [cm]	T [cm]	UC4 [pc.]	UC1 [pc.]	EUR/pc.
B / Largeur: 55 cm								
500.740.01.2	Blanc	Au centre	Visible	17,8	45	16	1	117.34
500.742.01.2*	Blanc	Au centre	Sans	17,8	45	16	1	128.76

* Fabrication sur commande

Accessoires

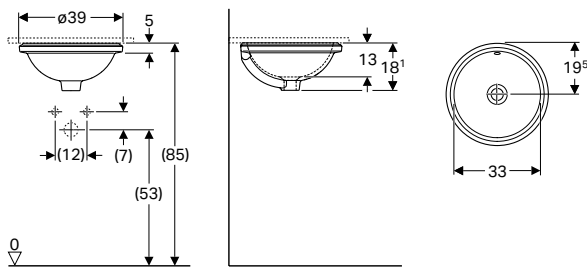
- Bonde Geberit à écoulement libre et recouvrement de soupape → p. 644
- Bonde Geberit à écoulement libre, grille → p. 643



- Version sans trop-plein disponible sous un délai maximal de 10 semaines. Nous consulter pour un délai plus précis.

Vasques à encastrer par le dessous

Vasque à encastrer par le dessous Geberit VariForm ronde



Utilisation

- Pour montage dans des plans par le dessous

Caractéristiques techniques

Matériau	Céramique
----------	-----------

Caractéristiques

- Forme ronde
- Montage simple grâce au gabarit de découpe fourni

Contenu de la livraison

- Matériel de fixation
- Gabarit

N° de réf.	Couleur / surface	D [cm]	Trou de robinetterie	Trop-plein	H [cm]	UC4 [pc.]	UC1 [pc.]	EUR/pc.
500.744.01.2	Blanc	39	Sans	Visible	18,1	16	1	92.41
500.746.01.2*	Blanc	39	Sans	Sans	18,1	16	1	101.76

* Fabrication sur commande

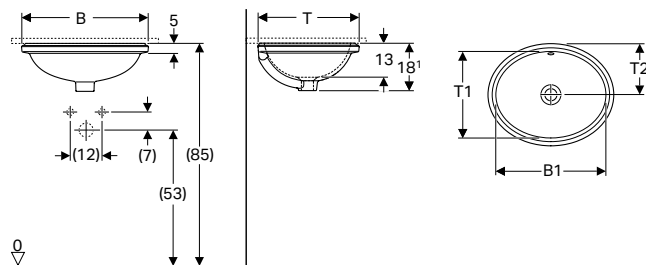
Accessoires

- Bonde Geberit à écoulement libre et recouvrement de soupape → p. 644
- Bonde Geberit à écoulement libre, grille → p. 643



- Version sans trop-plein disponible sous un délai maximal de 10 semaines. Nous consulter pour un délai plus précis.

Vasque à encastrer par le dessous Geberit VariForm ovale



Utilisation

- Pour montage dans des plans par le dessous

Caractéristiques techniques

Matériau	Céramique
----------	-----------

Caractéristiques

- Forme ovale
- Montage simple grâce au gabarit de découpe fourni

Contenu de la livraison

- Matériel de fixation
- Gabarit

N° de réf.	Couleur / surface	Trou de robinetterie	Trop-plein	B1 [cm]	H [cm]	T [cm]	T1 [cm]	T2 [cm]	UC4 [pc.]	UC1 [pc.]	EUR/pc.
B / Largeur: 48 cm											
500.748.01.2	Blanc	Sans	Visible	42	18,1	42	33	19,5	16	1	97.61
500.750.01.2*	Blanc	Sans	Sans	42	18,1	42	33	19,5	16	1	106.95
B / Largeur: 56 cm											
500.752.01.2	Blanc	Sans	Visible	50	18,1	46	40	23	16	1	106.95
500.754.01.2*	Blanc	Sans	Sans	50	18,1	46	40	23	16	1	117.34

* Fabrication sur commande

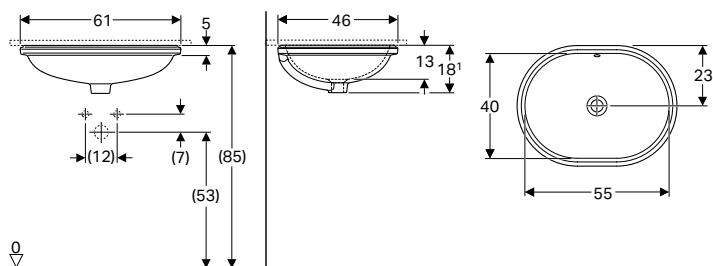
Accessoires

- Bonde Geberit à écoulement libre et recouvrement de soupape → p. 644
- Bonde Geberit à écoulement libre, grille → p. 643



- Versions sans trop-plein disponibles sous un délai maximal de 10 semaines. Nous consulter pour un délai plus précis.

Vasque à encastrer par le dessous Geberit VariForm oblongue



Utilisation

- Pour montage dans des plans par le dessous

Caractéristiques techniques

Matériau	Céramique
----------	-----------

Caractéristiques

- Forme oblongue
- Montage simple grâce au gabarit de découpe fourni

Contenu de la livraison

- Matériel de fixation
- Gabarit

N° de réf.	Couleur / surface	Trou de robinetterie	Trop-plein	B1 [cm]	H [cm]	T [cm]	T1 [cm]	UC4 [pc.]	UC1 [pc.]	EUR/pc.
B / Largeur: 61 cm										
500.756.01.2	Blanc	Sans	Visible	55	18,1	46	40	12	1	114.22
500.758.01.2*	Blanc	Sans	Sans	55	18,1	46	40	12	1	125.64

* Fabrication sur commande

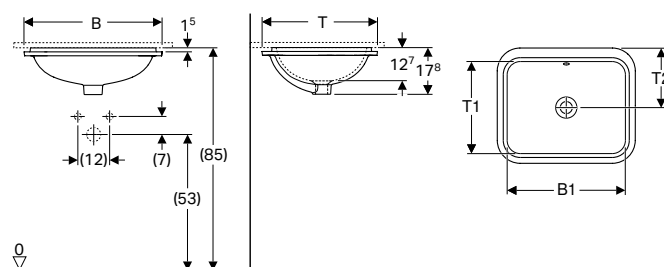
Accessoires

- Bonde Geberit à écoulement libre et recouvrement de soupape → p. 644
- Bonde Geberit à écoulement libre, grille → p. 643



- Version sans trop-plein disponible sous un délai maximal de 10 semaines. Nous consulter pour un délai plus précis.

Vasque à encastrer par le dessous Geberit VariForm rectangulaire



Utilisation

- Pour montage dans des plans par le dessous

Caractéristiques techniques

Matériau	Céramique
----------	-----------

Caractéristiques

- Rectangulaire
- Montage simple grâce au gabarit de découpe fourni

Contenu de la livraison

- Matériel de fixation
- Gabarit

N° de réf.	Couleur / surface	Trou de robinetterie	Trop-plein	B1 [cm]	H [cm]	T [cm]	T1 [cm]	T2 [cm]	UC4 [pc.]	UC1 [pc.]	EUR/pc.
B / Largeur: 53 cm											
500.760.01.2	Blanc	Sans	Visible	45	17,8	44	35	22	16	1	114.22
500.762.01.2*	Blanc	Sans	Sans	45	17,8	44	35	22	16	1	125.64
B / Largeur: 58 cm											
500.764.01.2	Blanc	Sans	Visible	50	17,8	49	40	24,5	16	1	120.45
500.766.01.2*	Blanc	Sans	Sans	50	17,8	49	40	24,5	16	1	132.91

* Fabrication sur commande

Accessoires

- Bonde Geberit à écoulement libre et recouvrement de soupape → p. 644
- Bonde Geberit à écoulement libre, grille → p. 643







- Versions sans trop-plein disponibles sous un délai maximal de 10 semaines. Nous consulter pour un délai plus précis.






Meubles de salle de bains

Récapitulatif des accessoires – Meubles de salle de bains Geberit VariForm

Geberit France, version : novembre 2020

					Crochet porte-serviettes Geberit	
					500.647.JK.2	
						
					→ p. 144	
Largeur						
→ p. 144						
Meubles bas pour vasque à poser						
Meuble bas pour vasque à poser Geberit VariForm, avec un tiroir, plage de dépose et siphon	501.159.00.1		Blanc	75 cm	→ p. 168	✓
	501.160.00.1		Gris velouté	75 cm	→ p. 168	✓
	501.162.00.1		Noyer Carya	75 cm	→ p. 168	✓
	501.165.00.1		Blanc	90 cm	→ p. 168	✓
	501.166.00.1		Gris velouté	90 cm	→ p. 168	✓
	501.168.00.1		Noyer Carya	90 cm	→ p. 168	✓
Meuble bas pour vasque à poser Geberit VariForm, avec deux tiroirs, plage de dépose et siphon	501.171.00.1		Blanc	120 cm	→ p. 169	✓
	501.172.00.1		Gris velouté	120 cm	→ p. 169	✓
	501.174.00.1		Noyer Carya	120 cm	→ p. 169	✓
	501.177.00.1		Blanc	135 cm	→ p. 169	✓
	501.178.00.1		Gris velouté	135 cm	→ p. 169	✓
	501.180.00.1		Noyer Carya	135 cm	→ p. 169	✓
Meuble bas pour vasque à poser Geberit VariForm, avec trois tiroirs, plage de dépose et siphon	501.183.00.1		Blanc	120 cm	→ p. 170	✓
	501.184.00.1		Gris velouté	120 cm	→ p. 170	✓
	501.186.00.1		Noyer Carya	120 cm	→ p. 170	✓
	501.189.00.1		Blanc	135 cm	→ p. 170	✓
	501.190.00.1		Gris velouté	135 cm	→ p. 170	✓
	501.192.00.1		Noyer Carya	135 cm	→ p. 170	✓

✓ Compatible

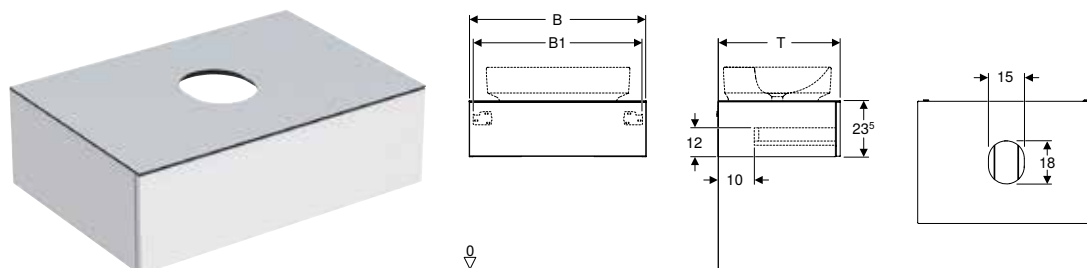
	Porte-serviettes Geberit pour meubles de salle de bains, design angle droit	Porte-serviettes Geberit pour meubles de salle de bains, design angle arrondi	Casier de rangement agencement en H Geberit VariForm, pour tiroir supérieur	Casier de rangement agencement en H Geberit VariForm, pour tiroir inférieur	Support magnétique Geberit
	510040000	510140000	501.156.00.1	501.157.00.1	510010000
					
	→ p. 625	→ p. 626	→ p. 171		→ p. 627
	✓	✓	✓		✓
	✓	✓	✓		✓
	✓	✓	✓		✓
	✓	✓	✓		✓
	✓	✓	✓		✓
	✓	✓	✓		✓
	✓	✓	✓		✓
	✓	✓	✓		✓
	✓	✓	✓		✓
	✓	✓	✓		✓
	✓	✓	✓	✓	✓
	✓	✓	✓	✓	✓
	✓	✓	✓	✓	✓
	✓	✓	✓	✓	✓
	✓	✓	✓	✓	✓
	✓	✓	✓	✓	✓
	✓	✓	✓	✓	✓
	✓	✓	✓	✓	✓
	✓	✓	✓	✓	✓
	✓	✓	✓	✓	✓
	✓	✓	✓	✓	✓

Geberit
VariForm

Meubles bas

Nouveau

Meuble bas pour vasque à poser Geberit VariForm, avec un tiroir, plage de dépose et siphon



Caractéristiques techniques

Matériau	Panneau aggloméré haute densité
----------	---------------------------------

Contenu de la livraison

- Cabinet for washbasin
- Siphon bouteille avec tube plongeur, modèle gain de place, ø 32 mm (n° de réf. 151.116.11.1)
- Matériel de fixation

Caractéristiques

- Adapté à toutes les vasques à poser VariForm
- Pendu
- Avec un tiroir
- Mécanisme d'ouverture pousse-lâche
- Tiroir à fermeture ralentie
- Tiroir sans découpe pour siphon
- Résistant à l'humidité
- Livré prémonté
- Plateau de recouvrement en stratifié compact

N° de réf.	Couleur / surface	B1 [cm]	H [cm]	T [cm]	UC4 [pc.]	UC1 [pc.]	EUR/pc.	EP.(EUR)
B / Largeur: 75 cm								
501.159.00.1	Corps et façade : blanc / laqué très brillant Plaque de recouvrement : blanc / revêtement mélamine mate	71	23,5	51	12	1	627.70	2.33
501.160.00.1	Corps et façade : gris velouté / laqué mat Plaque de recouvrement : gris velouté / revêtement mélamine mate	71	23,5	51	12	1	627.70	2.33
501.162.00.1	Corps et façade : Noyer Carya/mélamine structuré bois Plaque de recouvrement : noyer Carya / mélamine structuré bois	71	23,5	51	12	1	627.70	2.33
B / Largeur: 90 cm								
501.165.00.1	Corps et façade : blanc / laqué très brillant Plaque de recouvrement : blanc / revêtement mélamine mate	86	23,5	51	6	1	699.03	2.33
501.166.00.1	Corps et façade : gris velouté / laqué mat Plaque de recouvrement : gris velouté / revêtement mélamine mate	86	23,5	51	6	1	699.03	2.33
501.168.00.1	Corps et façade : Noyer Carya/mélamine structuré bois Plaque de recouvrement : noyer Carya / mélamine structuré bois	86	23,5	51	6	1	699.03	2.33

Disponibilité janvier 2021

Combinable avec

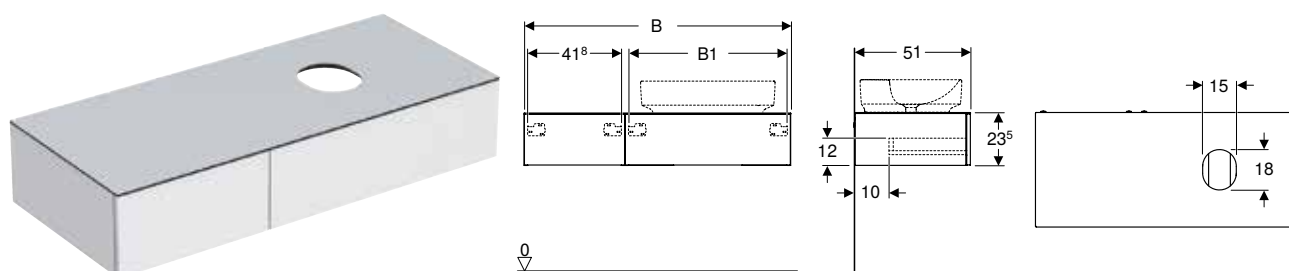
- Vasque à poser Geberit VariForm oblongue, avec plage de robinetterie → p. 158
- Vasque à poser Geberit VariForm oblongue → p. 158
- Vasque à poser Geberit VariForm ovale, avec plage de robinetterie → p. 157
- Vasque à poser Geberit VariForm ovale → p. 157
- Vasque à poser Geberit VariForm rectangulaire, avec plage de robinetterie → p. 159
- Vasque à poser Geberit VariForm rectangulaire → p. 159
- Vasque à poser Geberit VariForm ronde, avec plage de robinetterie → p. 156
- Vasque à poser Geberit VariForm ronde → p. 156
- Miroir lumineux Geberit Option Plus avec éclairage direct et indirect → p. 501
- Armoire de toilette Geberit Option Plus avec éclairage et deux portes → p. 504

Accessoires

- Récapitulatif des accessoires – Meubles de salle de bains Geberit VariForm → p. 166

Nouveau

Meuble bas pour vasque à poser Geberit VariForm, avec deux tiroirs, plage de dépose et siphon



Caractéristiques techniques

Matériau	Panneau aggloméré haute densité
----------	---------------------------------

Contenu de la livraison

- Cabinet for washbasin
- Siphon bouteille avec tube plongeur, modèle gain de place, ø 32 mm (n° de réf. 151.116.11.1)
- Matériel de fixation

Caractéristiques

- Adapté à toutes les vasques à poser VariForm
- Suspendu
- Avec deux tiroirs
- Mécanisme d'ouverture pousse-lâche
- Tiroir à fermeture ralentie
- Tiroir sans découpe pour siphon
- Résistant à l'humidité
- Livré prémonté
- Plateau de recouvrement en stratifié compact
- La vasque à poser peut être montée à gauche ou à droite

N° de réf.	Couleur / surface	B1 [cm]	H [cm]	T [cm]	UC4 [pc.]	UC1 [pc.]	EUR/pc.	EP. (EUR)
B / Largeur: 120 cm								
501.171.00.1	Corps et façade : blanc / laqué très brillant Plaqué de recouvrement : blanc / revêtement mélamine mate	70,8	23,5	51	6	1	1094.41	4.42
501.172.00.1	Corps et façade : gris velouté / laqué mat Plaqué de recouvrement : gris velouté / revêtement mélamine mate	70,8	23,5	51	6	1	1094.41	4.42
501.174.00.1	Corps et façade : Noyer Carya/mélamine structuré bois Plaqué de recouvrement : noyer Carya / mélamine structuré bois	70,8	23,5	51	6	1	1094.41	4.42
B / Largeur: 135 cm								
501.177.00.1	Corps et façade : blanc / laqué très brillant Plaqué de recouvrement : blanc / revêtement mélamine mate	85,8	23,5	51	6	1	1183.06	4.42
501.178.00.1	Corps et façade : gris velouté / laqué mat Plaqué de recouvrement : gris velouté / revêtement mélamine mate	85,8	23,5	51	6	1	1183.06	4.42
501.180.00.1	Corps et façade : Noyer Carya/mélamine structuré bois Plaqué de recouvrement : noyer Carya / mélamine structuré bois	85,8	23,5	51	6	1	1183.06	4.42

Disponibilité janvier 2021

Combinable avec

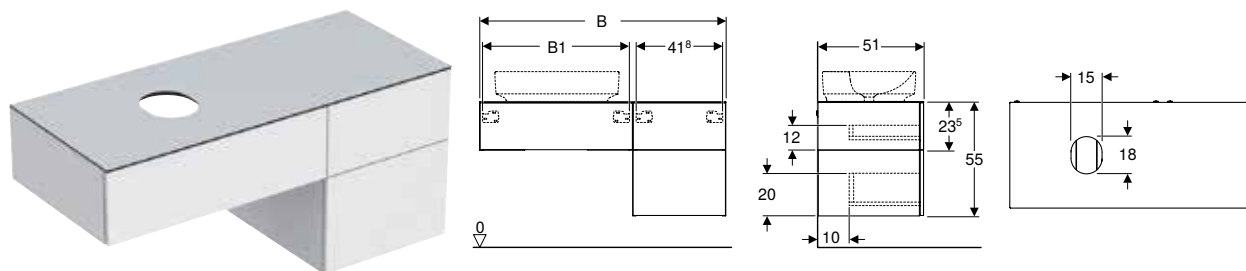
- Vasque à poser Geberit VariForm oblongue, avec plage de robinetterie → p. 158
- Vasque à poser Geberit VariForm oblongue → p. 158
- Vasque à poser Geberit VariForm ovale, avec plage de robinetterie → p. 157
- Vasque à poser Geberit VariForm ovale → p. 157
- Vasque à poser Geberit VariForm rectangulaire, avec plage de robinetterie → p. 159
- Vasque à poser Geberit VariForm rectangulaire → p. 159
- Vasque à poser Geberit VariForm ronde, avec plage de robinetterie → p. 156
- Vasque à poser Geberit VariForm ronde → p. 156
- Miroir lumineux Geberit Option Plus avec éclairage direct et indirect → p. 501
- Armoire de toilette Geberit Option Plus avec éclairage et trois portes → p. 505

Accessoires

- Récapitulatif des accessoires – Meubles de salle de bains Geberit VariForm → p. 166

Nouveau

Meuble bas pour vasque à poser Geberit VariForm, avec trois tiroirs, plage de dépose et siphon



Caractéristiques techniques

Matériau	Panneau aggloméré haute densité
----------	---------------------------------

Caractéristiques

- Adapté à toutes les vasques à poser VariForm
- Suspendu
- Avec trois tiroirs
- Mécanisme d'ouverture pousse-lâche
- Tiroir à fermeture ralentie
- Tiroir sans découpe pour siphon
- Résistant à l'humidité
- Livré prémonté
- Plateau de recouvrement en stratifié compact
- La vasque à poser peut être montée à gauche ou à droite

Contenu de la livraison

- Cabinet for washbasin
- Siphon bouteille avec tube plongeur, modèle gain de place, ø 32 mm (n° de réf. 151.116.11.1)
- Matériel de fixation

N° de réf.	Couleur / surface	B1 [cm]	H [cm]	T [cm]	UC4 [pc.]	UC1 [pc.]	EUR/pc.	EP. (EUR)
B / Largeur: 120 cm								
501.183.00.1	Corps et façade : blanc / laqué très brillant Plaque de recouvrement : blanc / revêtement mélamine mate	70,8	55	51	3	1	1210.57	4.42
501.184.00.1	Corps et façade : gris velouté / laqué mat Plaque de recouvrement : gris velouté / revêtement mélamine mate	70,8	55	51	3	1	1210.57	4.42
501.186.00.1	Corps et façade : Noyer Carya/mélamine structuré bois Plaque de recouvrement : noyer Carya / mélamine structuré bois	70,8	55	51	3	1	1210.57	4.42
B / Largeur: 135 cm								
501.189.00.1	Corps et façade : blanc / laqué très brillant Plaque de recouvrement : blanc / revêtement mélamine mate	85,8	55	51	3	1	1299.23	7.08
501.190.00.1	Corps et façade : gris velouté / laqué mat Plaque de recouvrement : gris velouté / revêtement mélamine mate	85,8	55	51	3	1	1299.23	7.08
501.192.00.1	Corps et façade : Noyer Carya/mélamine structuré bois Plaque de recouvrement : noyer Carya / mélamine structuré bois	85,8	55	51	3	1	1299.23	7.08

Disponibilité janvier 2021

Combinable avec

- Vasque à poser Geberit VariForm oblongue, avec plage de robinetterie → p. 158
- Vasque à poser Geberit VariForm oblongue → p. 158
- Vasque à poser Geberit VariForm ovale, avec plage de robinetterie → p. 157
- Vasque à poser Geberit VariForm ovale → p. 157
- Vasque à poser Geberit VariForm rectangulaire, avec plage de robinetterie → p. 159
- Vasque à poser Geberit VariForm rectangulaire → p. 159
- Vasque à poser Geberit VariForm ronde, avec plage de robinetterie → p. 156
- Vasque à poser Geberit VariForm ronde → p. 156
- Miroir lumineux Geberit Option Plus avec éclairage direct et indirect → p. 501
- Armoire de toilette Geberit Option Plus avec éclairage et trois portes → p. 505

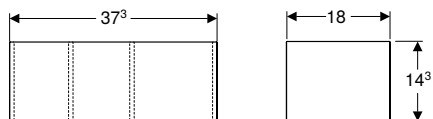
Accessoires

- Récapitulatif des accessoires – Meubles de salle de bains Geberit VariForm → p. 166

Accessoires

Nouveau

Casier de rangement agencement en H Geberit VariForm, pour tiroir inférieur



Caractéristiques techniques

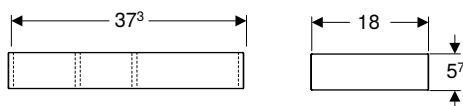
Matériau | Panneau aggloméré haute densité

N° de réf.	Couleur / surface	B [cm]	H [cm]	T [cm]	UC1 [pc.]	EUR/pc.	EP.(EUR)
501.157.00.1	Gris foncé / Revêtu de mélamine	18	14,3	37,3	1	50.95	0.14

Disponibilité janvier 2021

Nouveau

Casier de rangement agencement en H Geberit VariForm, pour tiroir supérieur



Caractéristiques techniques

Matériau | Panneau aggloméré haute densité

N° de réf.	Couleur / surface	B [cm]	H [cm]	T [cm]	UC1 [pc.]	EUR/pc.	EP.(EUR)
501.156.00.1	Gris foncé / Revêtu de mélamine	18	5,7	37,3	1	46.87	0.08

Disponibilité janvier 2021



SAVON LIQUIDE
À L'HUILE D'OLIVE
À L'ESSENCE DE LAVANDE
LIQUID SOAP
WITH OLIVE OIL
ESSENCE OF LAVENDER

SAVON
LIQUIDE

SAVON
EXTRA PUR
250g


Geberit iCon

Lavabos	176
Vue d'ensemble de la gamme – Lavabos et meubles bas Geberit iCon	176
Lave-mains	178
Lavabos.....	178
Lavabos doubles.....	179
Meubles de salle de bains	180
Récapitulatif des accessoires – Meubles de salle de bains Geberit iCon.....	180
Meubles bas	186
Meubles latéraux.....	191
Miroirs	195
Autres meubles	196
Accessoires.....	196
WC	197
Vue d'ensemble de la gamme – WC et abattants WC Geberit iCon	197
WC suspendus	197
WC au sol	199
Abattants WC	201
Bidets	202
Bidets suspendus	202

NUANCIER COULEURS MEUBLES

GEBERIT ICON

LAQUÉ ULTRA BRILLANT




Blanc



Platine

LAQUÉ MAT



Blanc



Gris velouté

MÉLAMINÉ STRUCTURÉ BOIS



Chêne naturel



Geberit
iCon


Lavabos

Vue d'ensemble de la gamme – Lavabos et meubles bas Geberit iCon



Geberit France, version : novembre 2020

	Lave-mains	Lavabos				Lavabos doubles
	Lave-mains Geberit iCon	Lavabo Geberit iCon				Lavabo double Geberit iCon
	38 cm	60 cm	75 cm	90 cm	120 cm	
Blanc, trou de robinetterie à droite, sans trop-plein	124736000					
Blanc, trou de robinetterie à gauche, sans trop-plein	124836000					
Blanc, trou de robinetterie au centre, trop-plein visible		124060000	124075000	124090000		124120000
Blanc, sans trou de robinetterie, trop-plein visible		124063000	124078000	124093000	124025000	00147910000
Blanc, trou de robinetterie à gauche et à droite, trop-plein visible					124020000	
						
	→ p. 178	→ p. 178	→ p. 178	→ p. 178	→ p. 178	→ p. 179



Largeur du lavabo 38 cm

Meuble bas Geberit iCon pour lave-mains, avec une porte	840037000		Blanc	→ p. 186	✓					
			840039000	Platine	→ p. 186	✓				
841037000	Blanc mat	→ p. 186	✓							
841038000	Gris velouté	→ p. 186	✓							
841039000	Chêne naturel	→ p. 186	✓							


Largeur du lavabo 60 cm

Meuble bas pour lavabo Geberit iCon, avec un tiroir	840260000		Blanc	→ p. 187	✓					
	840262000		Platine	→ p. 187	✓					
	841260000		Blanc mat	→ p. 187	✓					
	841261000		Gris velouté	→ p. 187	✓					
	841262000		Chêne naturel	→ p. 187	✓					
Meuble bas pour lavabo Geberit iCon, avec deux tiroirs	840360000		Blanc	→ p. 188	✓					
	840362000		Platine	→ p. 188	✓					
	841360000		Blanc mat	→ p. 188	✓					
	841361000		Gris velouté	→ p. 188	✓					
	841362000		Chêne naturel	→ p. 188	✓					







Largeur du lavabo 75 cm

Meuble bas pour lavabo Geberit iCon, avec un tiroir	840275000		Blanc	→ p. 187	✓					
	840277000		Platine	→ p. 187	✓					
	841275000		Blanc mat	→ p. 187	✓					
	841276000		Gris velouté	→ p. 187	✓					
	841277000		Chêne naturel	→ p. 187	✓					
Meuble bas pour lavabo Geberit iCon, avec deux tiroirs	840375000		Blanc	→ p. 188	✓					
	840377000		Platine	→ p. 188	✓					
	841375000		Blanc mat	→ p. 188	✓					
	841376000		Gris velouté	→ p. 188	✓					
	841377000		Chêne naturel	→ p. 188	✓					

Largeur du lavabo 90 cm

Meuble bas pour lavabo Geberit iCon, avec un tiroir	840290000		Blanc	→ p. 187	✓					
	840292000		Platine	→ p. 187	✓					
	841290000		Blanc mat	→ p. 187	✓					
	841291000		Gris velouté	→ p. 187	✓					
	841292000		Chêne naturel	→ p. 187	✓					

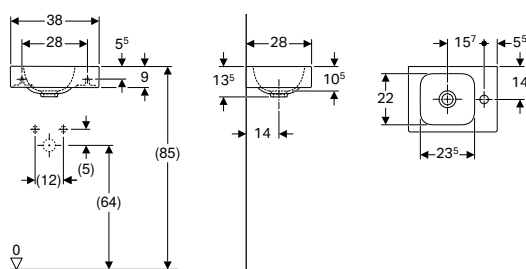
Geberit France, version : novembre 2020

				Lave-mains	Lavabos				Lavabos doubles
				Lave-mains Geberit iCon	Lavabo Geberit iCon				Lavabo double Geberit iCon
				38 cm	60 cm	75 cm	90 cm	120 cm	120 cm
Blanc, trou de robinetterie à droite, sans trop-plein				124736000					
Blanc, trou de robinetterie à gauche, sans trop-plein				124836000					
Blanc, trou de robinetterie au centre, trop-plein visible					124060000	124075000	124090000		124120000
Blanc, sans trou de robinetterie, trop-plein visible					124063000	124078000	124093000	124025000	00147910000
Blanc, trou de robinetterie à gauche et à droite, trop-plein visible								124020000	
									
				→ p. 178	→ p. 178	→ p. 178	→ p. 178	→ p. 178	→ p. 179
Meuble bas pour lavabo Geberit iCon, avec deux tiroirs	840390000		Blanc	→ p. 188				✓	
	840377000		Platine	→ p. 188			✓		
	841390000		Blanc mat	→ p. 188			✓		
	841391000		Gris velouté	→ p. 188			✓		
	841392000		Chêne naturel	→ p. 188			✓		
	840390000		Blanc	→ p. 188			✓		
	840392000		Platine	→ p. 188			✓		
	841390000		Blanc mat	→ p. 188			✓		
	841391000		Gris velouté	→ p. 188			✓		
	841392000		Chêne naturel	→ p. 188			✓		
Largeur du lavabo 120 cm									
Meuble bas pour lavabo Geberit iCon, avec deux tiroirs	840120000		Blanc	→ p. 189				✓	
	840122000		Platine	→ p. 189			✓		
	841120000		Blanc mat	→ p. 189			✓		
	841121000		Gris velouté	→ p. 189			✓		
	841122000		Chêne naturel	→ p. 189			✓		
Meuble bas pour lavabo double Geberit iCon, avec deux tiroirs	840220000		Blanc	→ p. 190					✓
	840222000		Platine	→ p. 190				✓	
	841220000		Blanc mat	→ p. 190				✓	
	841221000		Gris velouté	→ p. 190				✓	
	841222000		Chêne naturel	→ p. 190					✓
Meuble bas pour lavabo Geberit iCon, avec quatre tiroirs	840420000		Blanc	→ p. 189				✓	
	840422000		Platine	→ p. 189			✓		
	841420000		Blanc mat	→ p. 189			✓		
	841421000		Gris velouté	→ p. 189			✓		
	841422000		Chêne naturel	→ p. 189				✓	
Meuble bas pour lavabo double Geberit iCon, avec quatre tiroirs	840520000		Blanc	→ p. 190					✓
	840522000		Platine	→ p. 190				✓	
	841520000		Blanc mat	→ p. 190				✓	
	841521000		Gris velouté	→ p. 190				✓	
	841522000		Chêne naturel	→ p. 190					✓

✓ Compatible

Lave-mains

Lave-mains Geberit iCon



Caractéristiques techniques

Matériau	Grès fin
----------	----------

Caractéristiques

- Installation possible sur meuble
- Asymétrique

N° de réf.	Couleur / surface	Trou de robinetterie	Trop-plein	H [cm]	T [cm]	UC4 [pc.]	UC1 [pc.]	EUR/pc.
B / Largeur: 38 cm								
124736000	Blanc	Droite	Sans	13,5	28	36	1	145.37
124836000	Blanc	Gauche	Sans	13,5	28	36	1	145.37

Combinable avec

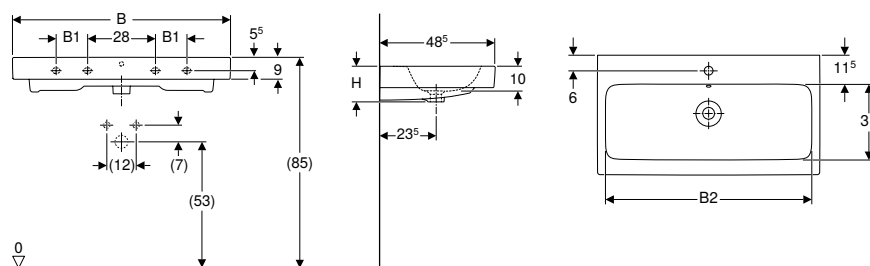
- Meuble bas Geberit iCon pour lave-mains, avec une porte → p. 186

Accessoires

- Siphon à tube plongeur Geberit pour lavabo, sortie horizontale → p. 645
- Bonde Geberit à écoulement libre et recouvrement de soupape → p. 644
- Siphon à tube plongeur Geberit pour lavabo, modèle gain de place, sortie horizontale → p. 646
- Bonde Geberit à écoulement libre, grille → p. 643

Lavabos

Lavabo Geberit iCon



Caractéristiques techniques

Matériau	Grès fin
----------	----------

Caractéristiques

- Installation possible sur meuble

N° de réf.	Couleur / surface	Trou de robinetterie	Trop-plein	B1 [cm]	B2 [cm]	Largeur de meuble [cm]	H [cm]	T [cm]	Trous de fixation	UC4 [pc.]	UC1 [pc.]	EUR/pc.
B / Largeur: 60 cm												
124060000	Blanc	Au centre	Visible	-	54,5	59,5	15,5	48,5	2	12	1	248.17
124063000	Blanc	Sans	Visible	-	54,5	59,5	15,5	48,5	2	12	1	267.90
B / Largeur: 75 cm												
124075000	Blanc	Au centre	Visible	-	69	74	15,5	48,5	2	12	1	334.35
124078000	Blanc	Sans	Visible	-	69	74	15,5	48,5	2	12	1	361.35
B / Largeur: 90 cm												
124090000	Blanc	Au centre	Visible	13	84	89	16	48,5	4	8	1	410.16
124093000	Blanc	Sans	Visible	13	84	89	16	48,5	4	8	1	442.34
B / Largeur: 120 cm												
124020000	Blanc	Gauche et droite	Visible	28	114,5	119	16	48,5	4	8	1	560.71
124025000	Blanc	Sans	Visible	28	114,5	119	16	48,5	4	8	1	606.41

Combinable avec

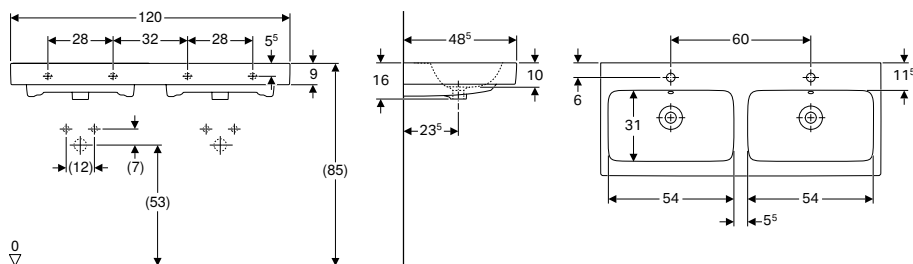
- Meuble bas pour lavabo Geberit iCon, avec un tiroir → p. 187
- Meuble bas pour lavabo Geberit iCon, avec deux tiroirs → p. 188
- Meuble bas pour lavabo Geberit iCon, avec deux tiroirs → p. 188
- Meuble bas pour lavabo Geberit iCon, avec quatre tiroirs → p. 189

Accessoires

- Siphon à tube plongeur Geberit pour lavabo, sortie horizontale → p. 645
- Siphon à tube plongeur Geberit pour lavabo, modèle gain de place, sortie horizontale → p. 646

Lavabos doubles

Lavabo double Geberit iCon



Caractéristiques techniques

Matériau	Grès fin
----------	----------

Caractéristiques

- Installation possible sur meuble

N° de réf.	Couleur / surface	Trou de robinetterie	Trop-plein	H [cm]	T [cm]	UC4 [pc.]	UC1 [pc.]	EUR/pc.
B / Largeur: 120 cm								
124120000	Blanc	Au centre	Visible	16	48,5	8	1	626.13
00147910000	Blanc	Sans	Visible	16	48,5	8	1	675.97

Combinable avec

- Meuble bas pour lavabo double Geberit iCon, avec deux tiroirs → p. 190
- Meuble bas pour lavabo double Geberit iCon, avec quatre tiroirs → p. 190





Accessoires

- Siphon à tube plongeur Geberit pour lavabo, sortie horizontale → p. 645
- Siphon à tube plongeur Geberit pour lavabo, modèle gain de place, sortie horizontale → p. 646











Meubles de salle de bains









Récapitulatif des accessoires – Meubles de salle de bains Geberit iCon

Geberit France, Version: novembre 2020





				Jeu de pieds Geberit iCon	Crochet porte-serviettes Geberit	Porte-serviettes Geberit pour meubles de salle de bains, design angle droit	Porte-serviettes Geberit pour meubles de salle de bains, design angle arrondi		
				00038700MCB	500.647.JK.2	510040000	510140000		
									
Largeur du lavabo				→ p. 196	→ p. 144	→ p. 625	→ p. 626		
Meubles bas pour lave-mains									
Meuble bas Geberit iCon pour lave-mains, avec une porte	840037000	38 cm	Blanc, charnières à droite	→ p. 186					
	841037000	38 cm	Blanc mat, charnières à droite	→ p. 186					
	841038000	38 cm	Gris velouté, charnières à droite	→ p. 186					
	841039000	38 cm	Chêne naturel, charnières à droite	→ p. 186					
	840039000	38 cm	Platine, charnières à droite	→ p. 186					
Meubles bas pour lavabo									
Meuble bas pour lavabo Geberit iCon, avec un tiroir	840260000	60 cm	Blanc	→ p. 187		✓	✓		
	841260000	60 cm	Blanc mat	→ p. 187		✓	✓		
	841261000	60 cm	Gris velouté	→ p. 187		✓	✓		
	841262000	60 cm	Chêne naturel	→ p. 187		✓	✓		
	840262000	60 cm	Platine	→ p. 187		✓	✓		
	840275000	75 cm	Blanc	→ p. 187		✓	✓		
	841275000	75 cm	Blanc mat	→ p. 187		✓	✓		
	841276000	75 cm	Gris velouté	→ p. 187		✓	✓		
	841277000	75 cm	Chêne naturel	→ p. 187		✓	✓		
	840277000	75 cm	Platine	→ p. 187		✓	✓		
	840290000	90 cm	Blanc	→ p. 187		✓	✓		
	841290000	90 cm	Blanc mat	→ p. 187		✓	✓		
	841291000	90 cm	Gris velouté	→ p. 187		✓	✓		
	841292000	90 cm	Chêne naturel	→ p. 187		✓	✓		
	840292000	90 cm	Platine	→ p. 187		✓	✓		
	Meuble bas pour lavabo Geberit iCon, avec deux tiroirs	840360000	60 cm	Blanc	→ p. 188	✓	✓	✓	
		841360000	60 cm	Blanc mat	→ p. 188	✓	✓	✓	
		841361000	60 cm	Gris velouté	→ p. 188	✓	✓	✓	
841362000		60 cm	Chêne naturel	→ p. 188	✓	✓	✓		
840362000		60 cm	Platine	→ p. 188	✓	✓	✓		
840375000		75 cm	Blanc	→ p. 188	✓	✓	✓		
841375000		75 cm	Blanc mat	→ p. 188	✓	✓	✓		
841376000		75 cm	Gris velouté	→ p. 188	✓	✓	✓		
841377000		75 cm	Chêne naturel	→ p. 188	✓	✓	✓		
840377000		75 cm	Platine	→ p. 188	✓	✓	✓		
840390000		90 cm	Blanc	→ p. 188	✓	✓	✓		
841390000		90 cm	Blanc mat	→ p. 188	✓	✓	✓		
841391000		90 cm	Gris velouté	→ p. 188	✓	✓	✓		
841392000		90 cm	Chêne naturel	→ p. 188	✓	✓	✓		
840392000		90 cm	Platine	→ p. 188	✓	✓	✓		
840120000		120 cm	Blanc	→ p. 189		✓	✓		
841120000		120 cm	Blanc mat	→ p. 189		✓	✓		
841121000		120 cm	Gris velouté	→ p. 189		✓	✓		
841122000	120 cm	Chêne naturel	→ p. 189		✓	✓			
840122000	120 cm	Platine	→ p. 189		✓	✓			

Geberit France, Version: novembre 2020



					Jeu de pieds Geberit iCon	Crochet porte- serviettes Geberit	Porte- serviettes Geberit pour meubles de salle de bains, design angle droit	Porte- serviettes Geberit pour meubles de salle de bains, design angle arrondi	
					00038700MCB	500.647.JK.2	510040000	510140000	
									
Largeur du lavabo					→ p. 196	→ p. 144	→ p. 625	→ p. 626	
Meuble bas pour lavabo Geberit iCon, avec quatre tiroirs	840420000		120 cm	Blanc	→ p. 189	✓		✓	✓
	841420000		120 cm	Blanc mat	→ p. 189	✓		✓	✓
	841421000		120 cm	Gris velouté	→ p. 189	✓		✓	✓
	841422000		120 cm	Chêne naturel	→ p. 189	✓		✓	✓
	840422000		120 cm	Platine	→ p. 189	✓		✓	✓
Meubles bas pour lavabo double									
Meuble bas pour lavabo double Geberit iCon, avec deux tiroirs	840220000		120 cm	Blanc	→ p. 190			✓	✓
	841220000		120 cm	Blanc mat	→ p. 190			✓	✓
	841221000		120 cm	Gris velouté	→ p. 190			✓	✓
	841222000		120 cm	Chêne naturel	→ p. 190			✓	✓
	840222000		120 cm	Platine	→ p. 190			✓	✓
Meuble bas pour lavabo double Geberit iCon, avec quatre tiroirs	840520000		120 cm	Blanc	→ p. 190	✓		✓	✓
	841520000		120 cm	Blanc mat	→ p. 190	✓		✓	✓
	841521000		120 cm	Gris velouté	→ p. 190	✓		✓	✓
	841522000		120 cm	Chêne naturel	→ p. 190	✓		✓	✓
	840522000		120 cm	Platine	→ p. 190	✓		✓	✓
Meubles bas pour deux lavabos									
Armoires latérales									
Meuble latéral bas Geberit iCon avec un tiroir, au sol	840090000			Blanc	→ p. 193				
	841090000			Blanc mat	→ p. 193				
	841091000			Gris velouté	→ p. 193				
	841092000			Chêne naturel	→ p. 193				
	840092000			Platine	→ p. 193				
Meuble latéral bas Geberit iCon avec deux tiroirs	840045000			Blanc	→ p. 193	✓		✓	✓
	841045000			Blanc mat	→ p. 193	✓		✓	✓
	841046000			Gris velouté	→ p. 193	✓		✓	✓
	841047000			Chêne naturel	→ p. 193	✓		✓	✓
	840047000			Platine	→ p. 193	✓		✓	✓
Armoires hautes									
Colonne haute Geberit iCon avec une porte	840000000			Blanc	→ p. 191	✓	✓		
	841000000			Blanc mat	→ p. 191	✓	✓		
	841001000			Gris velouté	→ p. 191	✓	✓		
	841002000			Chêne naturel	→ p. 191	✓	✓		
	840002000			Platine	→ p. 191	✓	✓		
Colonne haute Geberit iCon avec une porte et miroir extérieur	840150000			Blanc	→ p. 192	✓	✓		
	841150000			Blanc mat	→ p. 192	✓	✓		
	841151000			Gris velouté	→ p. 192	✓	✓		
	840152000			Platine	→ p. 192	✓	✓		
	841152000			Chêne naturel	→ p. 192	✓	✓		

	Casier de rangement agencement en T Geberit, pour tiroir supérieur	Casier de rangement agencement en H Geberit, pour tiroir supérieur	Support magnétique Geberit	Élément de prise électrique Geberit avec port USB	Miroir grossissant Geberit	Réglette lumineuse Geberit pour tiroir				Réglette lumineuse double Geberit pour tiroir		Éclairage intérieur amovible de meuble Geberit, alimentation par accumulateur
	501000000	501010000	510010000	501030000	510100000	501410000	501535000	501635000	501825000	501470000	501550000	501500000
												
	→ p. 626		→ p. 627	→ p. 626	→ p. 627	→ p. 624				→ p. 625		
		✓	✓	✓						✓		
		✓	✓	✓						✓		
		✓	✓	✓						✓		
		✓	✓	✓						✓		
		✓	✓	✓						✓		
	✓	✓	✓	✓							✓	
	✓	✓	✓	✓							✓	
	✓	✓	✓	✓							✓	
	✓	✓	✓	✓							✓	
	✓	✓	✓	✓							✓	
	✓	✓	✓	✓							✓	
	✓	✓	✓	✓							✓	
		✓	✓	✓								
		✓	✓	✓								
		✓	✓	✓								
		✓	✓	✓								
		✓	✓	✓								
		✓	✓	✓								
			✓	✓			✓					
			✓	✓			✓					
			✓	✓			✓					
			✓	✓			✓					
			✓	✓			✓					
			✓	✓								✓
			✓	✓								✓
			✓	✓								✓
			✓	✓								✓
			✓	✓								✓
			✓	✓								✓
			✓	✓								✓
			✓	✓								✓
			✓	✓								✓
			✓	✓								✓
			✓	✓								✓
			✓	✓								✓
			✓	✓								✓
			✓	✓								✓









Geberit France, Version: novembre 2020

	Jeu de pieds Geberit iCon	Crochet porte- serviettes Geberit	Porte- serviettes Geberit pour meubles de salle de bains, design angle droit	Porte- serviettes Geberit pour meubles de salle de bains, design angle arrondi
	00038700MCB	500.647.JK.2	510040000	510140000
				
	→ p. 196	→ p. 144	→ p. 625	→ p. 626

Meubles latéraux

Etagère Geberit iCon avec miroir	840028000		Blanc	→ p. 194		✓			
	841028000		Blanc mat	→ p. 194		✓			
	841029000		Gris velouté	→ p. 194		✓			
	841030000		Chêne naturel	→ p. 194		✓			
	840030000		Platine	→ p. 194		✓			
Élément latéral Geberit iCon avec boîte	840237000		Blanc mat	→ p. 194					
	840239000		Platine	→ p. 194					
	841237000		Blanc mat	→ p. 194					
	841238000		Gris velouté	→ p. 194					
	841239000		Chêne naturel	→ p. 194					

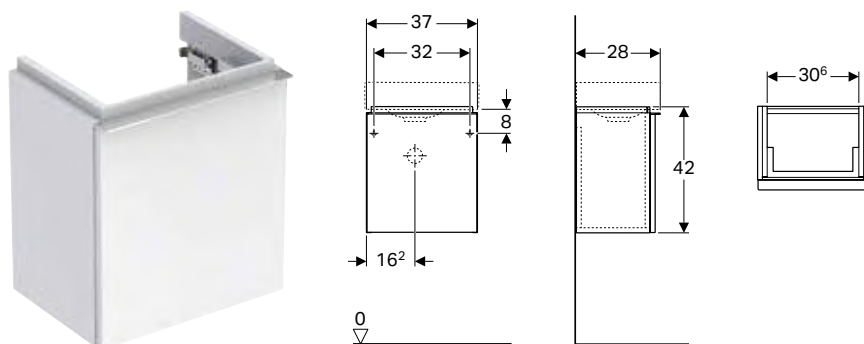
✓ Compatible

Casier de rangement agencement en T Geberit, pour tiroir supérieur	Casier de rangement agencement en H Geberit, pour tiroir supérieur	Support magnétique Geberit	Élément de prise électrique Geberit avec port USB	Miroir grossissant Geberit	Réglette lumineuse Geberit pour tiroir				Réglette lumineuse double Geberit pour tiroir		Éclairage intérieur amovible de meuble Geberit, alimentation par accumulateur
501000000	501010000	510010000	501030000	510100000	501410000	501535000	501635000	501825000	501470000	501550000	501500000
											
→ p. 626		→ p. 627	→ p. 626	→ p. 627	→ p. 624				→ p. 625		

			✓									
			✓									
			✓									
			✓									
			✓									
			✓									
			✓									
			✓									
			✓									
			✓									
			✓									

Meubles bas

Meuble bas Geberit iCon pour lave-mains, avec une porte



Caractéristiques techniques

Matériau	Panneau aggloméré haute densité
----------	---------------------------------

Contenu de la livraison

- Meuble bas pour lave-mains
- Matériel de fixation

Caractéristiques

- Suspendu
- Avec une porte
- Porte à fermeture ralentie
- Poignée d'ouverture
- Résistant à l'humidité
- Livré prémonté

N° de réf.	Couleur / surface	Largeur de lavabo		H [cm]	T [cm]	UC4 [pc.]	UC1 [pc.]	EUR/pc.	EP. (EUR)
		B [cm]	[cm]						
Porte: Charnières à droite									
840037000	Blanc / Laqué ultra-brillant	37	38	42	28	12	1	263.75	0.68
841037000	Blanc / Laqué mat	37	38	42	28	12	1	263.75	0.68
841038000	Gris velouté / Laqué mat	37	38	42	28	12	1	263.75	0.68
840039000	Platine / Laqué ultra-brillant	37	38	42	28	12	1	263.75	0.68
841039000	Chêne naturel / Méla- mine structuré bois	37	38	42	28	12	1	263.75	0.68

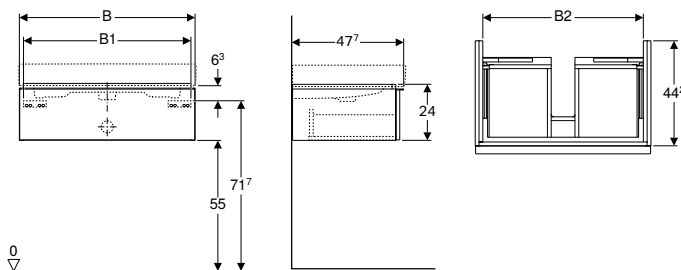
Combinable avec

- Lave-mains Geberit iCon → p. 178
- Élément latéral Geberit iCon avec boîte → p. 194
- Miroir lumineux Geberit iCon → p. 195

Accessoires

- Récapitulatif des accessoires – Meubles de salle de bains Geberit iCon → p. 180

Meuble bas pour lavabo Geberit iCon, avec un tiroir



Caractéristiques techniques

Matériau	Panneau aggloméré haute densité
----------	---------------------------------

Contenu de la livraison

- Cabinet for washbasin
- Matériel de fixation

Caractéristiques

- Suspendu
- Avec un tiroir
- Poignée d'ouverture
- Tiroir à fermeture ralentie
- Résistant à l'humidité
- Livré prémonté

N° de réf.	Couleur / surface	B [cm]	B1 [cm]	B2 [cm]	H [cm]	T [cm]	Découpe de siphon	UC4 [pc.]	UC1 [pc.]	EUR/pc.	EP. (EUR)
Largeur de lavabo: 60 cm											
840260000	Blanc / Laqué ultra-brillant	59,5	56	53,1	24	47,7	Au centre	8	1	377.97	1.50
841260000	Blanc / Laqué mat	59,5	56	53,1	24	47,7	Au centre	8	1	377.97	1.50
841261000	Gris velouté / Laqué mat	59,5	56	53,1	24	47,7	Au centre	8	1	377.97	1.50
840262000	Platine / Laqué ultra-brillant	59,5	56	53,1	24	47,7	Au centre	8	1	377.97	1.50
841262000	Chêne naturel / Mélamine structuré bois	59,5	56	53,1	24	47,7	Au centre	8	1	377.97	1.50
Largeur de lavabo: 75 cm											
840275000	Blanc / Laqué ultra-brillant	74	70,5	67,6	24	47,7	Au centre	8	1	410.16	1.50
841275000	Blanc / Laqué mat	74	70,5	67,6	24	47,7	Au centre	8	1	410.16	1.50
841276000	Gris velouté / Laqué mat	74	70,5	67,6	24	47,7	Au centre	8	1	410.16	1.50
840277000	Platine / Laqué ultra-brillant	74	70,5	67,6	24	47,7	Au centre	8	1	410.16	1.50
841277000	Chêne naturel / Mélamine structuré bois	74	70,5	67,6	24	47,7	Au centre	8	1	410.16	1.50
Largeur de lavabo: 90 cm											
840290000	Blanc / Laqué ultra-brillant	89	85,5	82,6	24	47,7	Au centre	4	1	474.53	1.50
841290000	Blanc / Laqué mat	89	85,5	82,6	24	47,7	Au centre	4	1	474.53	1.50
841291000	Gris velouté / Laqué mat	89	85,5	82,6	24	47,7	Au centre	4	1	474.53	1.50
840292000	Platine / Laqué ultra-brillant	89	85,5	82,6	24	47,7	Au centre	4	1	474.53	1.50
841292000	Chêne naturel / Mélamine structuré bois	89	85,5	82,6	24	47,7	Au centre	4	1	474.53	1.50

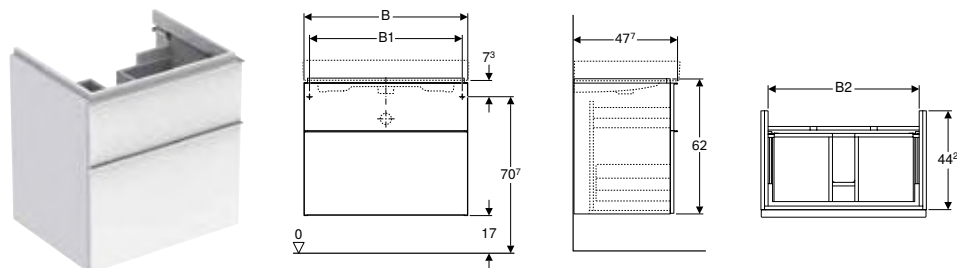
Combinable avec

- Armoire de toilette Geberit Option Plus avec éclairage et deux portes → p. 504
- Lavabo Geberit iCon → p. 178
- Miroir lumineux Geberit iCon → p. 195

Accessoires

- Récapitulatif des accessoires – Meubles de salle de bains Geberit iCon → p. 180

Meuble bas pour lavabo Geberit iCon, avec deux tiroirs



Caractéristiques techniques

Matériau	Panneau aggloméré haute densité
----------	---------------------------------

Contenu de la livraison

- Cabinet for washbasin
- Matériel de fixation

Caractéristiques

- Suspended
- With two drawers
- Pull handle
- Soft-close drawer
- Resistant to humidity
- Delivered pre-assembled

N° de réf.	Couleur / surface	B [cm]	B1 [cm]	B2 [cm]	H [cm]	T [cm]	Découpe de siphon	UC4 [pc.]	UC1 [pc.]	EUR/pc.	EP.(EUR)
Largeur de lavabo: 60 cm											
840360000	Blanc / Laqué ultra-brillant	59,5	56	53,1	62	47,7	Au centre	4	1	599.13	2.33
841360000	Blanc / Laqué mat	59,5	56	53,1	62	47,7	Au centre	4	1	599.13	2.33
841361000	Gris velouté / Laqué mat	59,5	56	53,1	62	47,7	Au centre	4	1	599.13	2.33
840362000	Platine / Laqué ultra-brillant	59,5	56	53,1	62	47,7	Au centre	4	1	599.13	2.33
841362000	Chêne naturel / Méลามine structuré bois	59,5	56	53,1	62	47,7	Au centre	4	1	599.13	2.33
Largeur de lavabo: 75 cm											
840375000	Blanc / Laqué ultra-brillant	74	70,5	67,6	62	47,7	Au centre	4	1	624.06	3.25
841375000	Blanc / Laqué mat	74	70,5	67,6	62	47,7	Au centre	4	1	624.06	3.25
841376000	Gris velouté / Laqué mat	74	70,5	67,6	62	47,7	Au centre	4	1	624.06	3.25
840377000	Platine / Laqué ultra-brillant	74	70,5	67,6	62	47,7	Au centre	4	1	624.06	3.25
841377000	Chêne naturel / Méลามine structuré bois	74	70,5	67,6	62	47,7	Au centre	4	1	624.06	3.25
Largeur de lavabo: 90 cm											
840390000	Blanc / Laqué ultra-brillant	89	85,5	82,6	62	47,7	Au centre	2	1	696.74	3.25
841390000	Blanc / Laqué mat	89	85,5	82,6	62	47,7	Au centre	2	1	696.74	3.25
841391000	Gris velouté / Laqué mat	89	85,5	82,6	62	47,7	Au centre	2	1	696.74	3.25
840392000	Platine / Laqué ultra-brillant	89	85,5	82,6	62	47,7	Au centre	2	1	696.74	3.25
841392000	Chêne naturel / Méลามine structuré bois	89	85,5	82,6	62	47,7	Au centre	2	1	696.74	3.25

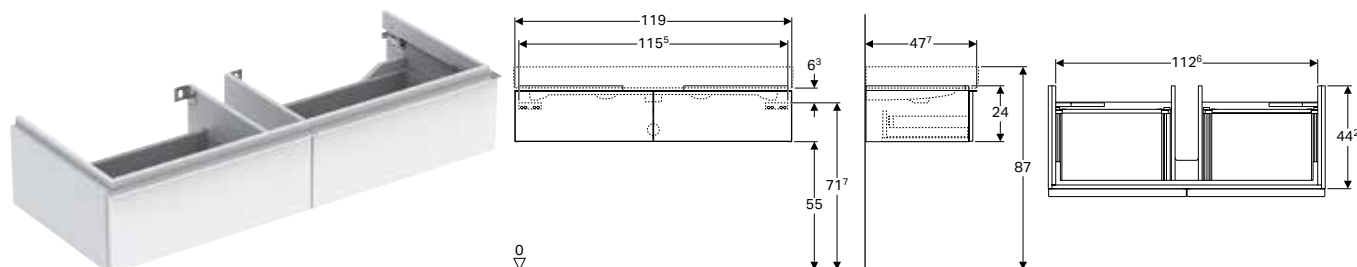
Combinable avec

- Armoire de toilette Geberit Option Plus avec éclairage et deux portes → p. 504
- Lavabo Geberit iCon → p. 178
- Miroir lumineux Geberit iCon → p. 195

Accessoires

- Récapitulatif des accessoires – Meubles de salle de bains Geberit iCon → p. 180

Meuble bas pour lavabo Geberit iCon, avec deux tiroirs



Caractéristiques techniques

Matériau	Panneau aggloméré haute densité
----------	---------------------------------

Contenu de la livraison

- Cabinet for washbasin
- Matériel de fixation

Caractéristiques

- Suspended
- With two drawers
- Pull handle
- Soft-close drawer
- Resistant to humidity
- Delivered pre-assembled

N° de réf.	Couleur / surface	B [cm]	H [cm]	Découpe de siphon		UC4 [pc.]	UC1 [pc.]	EUR/pc.	EP.(EUR)
				T [cm]					
Largeur de lavabo: 120 cm									
840120000	Blanc / Laqué ultra-brillant	119	24	47,7	Au centre	4	1	569.02	2.33
841120000	Blanc / Laqué mat	119	24	47,7	Au centre	4	1	569.02	2.33
841121000	Gris velouté / Laqué mat	119	24	47,7	Au centre	4	1	569.02	2.33
840122000	Platine / Laqué ultra-brillant	119	24	47,7	Au centre	4	1	569.02	2.33
841122000	Chêne naturel / Mélamine structuré bois	119	24	47,7	Au centre	4	1	569.02	2.33

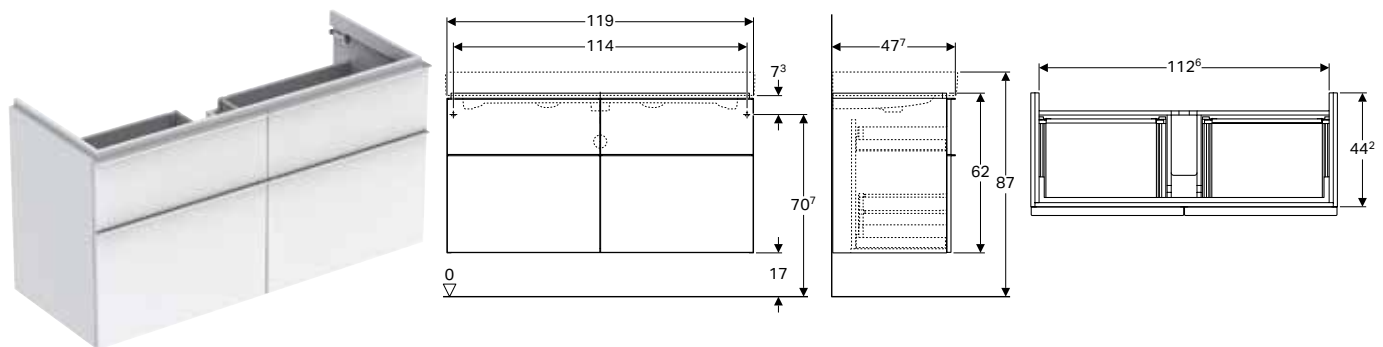
Combinable avec

- Armoire de toilette Geberit Option Plus avec éclairage et trois portes → p. 505
- Lavabo Geberit iCon → p. 178
- Miroir lumineux Geberit iCon → p. 195

Accessoires

- Récapitulatif des accessoires – Meubles de salle de bains Geberit iCon → p. 180

Meuble bas pour lavabo Geberit iCon, avec quatre tiroirs



Caractéristiques techniques

Matériau	Panneau aggloméré haute densité
----------	---------------------------------

Contenu de la livraison

- Cabinet for washbasin
- Matériel de fixation

Caractéristiques

- Suspendu
- Avec quatre tiroirs
- Poignée d'ouverture
- Tiroir à fermeture ralentie
- Résistant à l'humidité
- Livré prémonté

N° de réf.	Couleur / surface	B [cm]	H [cm]	Découpe de siphon		UC4 [pc.]	UC1 [pc.]	EUR/pc.	EP.(EUR)
				T [cm]					
Largeur de lavabo: 120 cm									
840420000	Blanc / Laqué ultra-brillant	119	62	47,7	Au centre	2	1	957.37	4.42
841420000	Blanc / Laqué mat	119	62	47,7	Au centre	2	1	957.37	4.42
841421000	Gris velouté / Laqué mat	119	62	47,7	Au centre	2	1	957.37	4.42
840422000	Platine / Laqué ultra-brillant	119	62	47,7	Au centre	2	1	957.37	4.42
841422000	Chêne naturel / Mélamine structuré bois	119	62	47,7	Au centre	2	1	957.37	4.42

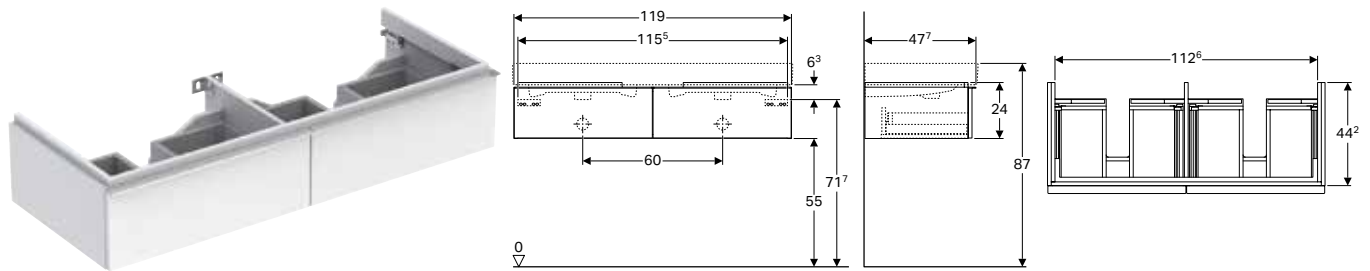
Combinable avec

- Armoire de toilette Geberit Option Plus avec éclairage et trois portes → p. 505
- Lavabo Geberit iCon → p. 178
- Miroir lumineux Geberit iCon → p. 195

Accessoires

- Récapitulatif des accessoires – Meubles de salle de bains Geberit iCon → p. 180

Meuble bas pour lavabo double Geberit iCon, avec deux tiroirs



Caractéristiques techniques

Matériau | Panneau aggloméré haute densité

Contenu de la livraison

- Meuble bas pour lavabo double
- Matériel de fixation

Caractéristiques

- Suspended
- Avec deux tiroirs
- Poignée d'ouverture
- Tiroir à fermeture ralentie
- Résistant à l'humidité
- Livré prémonté

N° de réf.	Couleur / surface	B [cm]	H [cm]	T [cm]	UC4 [pc.]	UC1 [pc.]	EUR/pc.	EP. (EUR)
Largeur de lavabo: 120 cm								
840220000	Blanc / Laqué ultra-brillant	119	24	47,7	4	1	605.37	2.33
841220000	Blanc / Laqué mat	119	24	47,7	4	1	605.37	2.33
841221000	Gris velouté / Laqué mat	119	24	47,7	4	1	605.37	2.33
840222000	Platine / Laqué ultra-brillant	119	24	47,7	4	1	605.37	2.33
841222000	Chêne naturel / Mélangé structuré bois	119	24	47,7	4	1	605.37	2.33

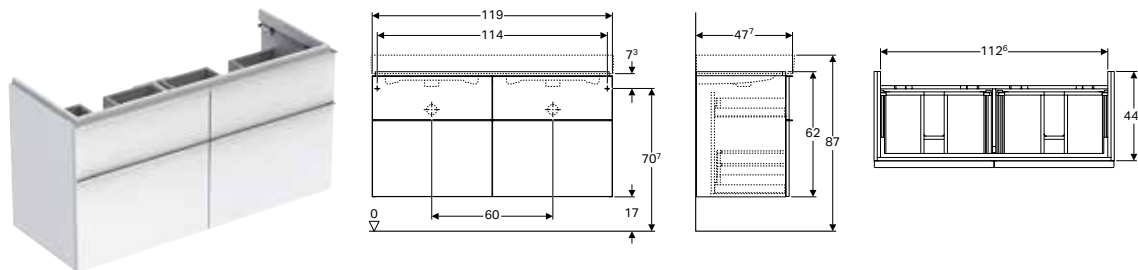
Combinable avec

- Armoire de toilette Geberit Option Plus avec éclairage et trois portes → p. 505
- Lavabo double Geberit iCon → p. 179
- Miroir lumineux Geberit iCon → p. 195

Accessoires

- Récapitulatif des accessoires – Meubles de salle de bains Geberit iCon → p. 180

Meuble bas pour lavabo double Geberit iCon, avec quatre tiroirs



Caractéristiques techniques

Matériau | Panneau aggloméré haute densité

Caractéristiques

- Suspended
- Avec quatre tiroirs
- Poignée d'ouverture
- Tiroir à fermeture ralentie
- Résistant à l'humidité
- Livré prémonté

Contenu de la livraison

- Meuble bas pour lavabo double
- Matériel de fixation

N° de réf.	Couleur / surface	B [cm]	H [cm]	T [cm]	UC4 [pc.]	UC1 [pc.]	EUR/pc.	EP. (EUR)
Largeur de lavabo: 120 cm								
840520000	Blanc / Laqué ultra-brillant	119	62	47,7	2	1	1015.52	4.42
841520000	Blanc / Laqué mat	119	62	47,7	2	1	1015.52	4.42
841521000	Gris velouté / Laqué mat	119	62	47,7	2	1	1015.52	4.42
840522000	Platine / Laqué ultra-brillant	119	62	47,7	2	1	1015.52	4.42
841522000	Chêne naturel / Mélangé structuré bois	119	62	47,7	2	1	1015.52	4.42

Combinable avec

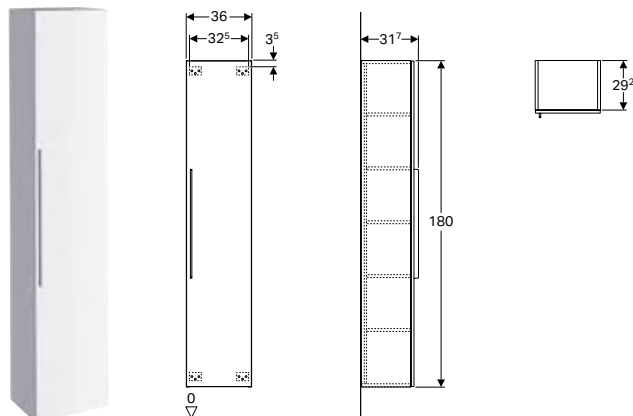
- Armoire de toilette Geberit Option Plus avec éclairage et trois portes → p. 505
- Lavabo double Geberit iCon → p. 179
- Miroir lumineux Geberit iCon → p. 195

Accessoires

- Récapitulatif des accessoires – Meubles de salle de bains Geberit iCon → p. 180

Meubles latéraux

Colonne haute Geberit iCon avec une porte



Caractéristiques techniques

Matériau	Panneau aggloméré haute densité
----------	---------------------------------

Caractéristiques

- Suspendu
- Avec une porte
- Porte à fermeture ralentie
- Poignée d'ouverture
- Avec une tablette fixe
- Avec quatre tablettes amovibles
- Charnières à gauche ou à droite
- Résistant à l'humidité
- Livré prémonté

Contenu de la livraison

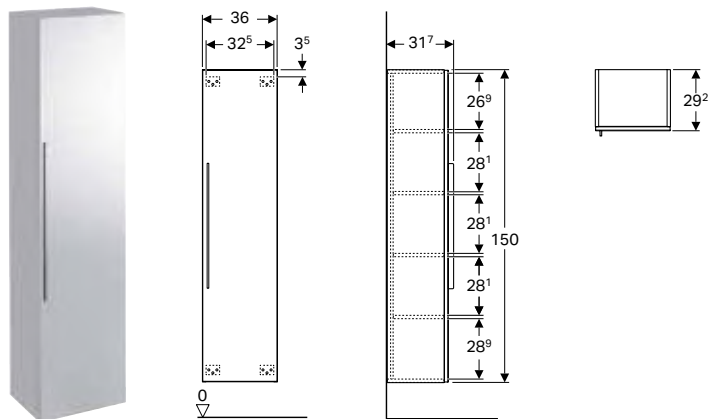
- Colonne haute
- 4 tablettes amovibles
- Matériel de fixation

N° de réf.	Couleur / surface	H [cm]	T [cm]	UC4 [pc.]	UC1 [pc.]	EUR/pc.	EP.(EUR)
B / Largeur: 36 cm							
84000000	Blanc / Laqué ultra-brillant	180	31,7	6	1	605.37	3.25
84100000	Blanc / Laqué mat	180	31,7	6	1	605.37	3.25
841001000	Gris velouté / Laqué mat	180	31,7	6	1	605.37	3.25
840002000	Platine / Laqué ultra-brillant	180	31,7	6	1	605.37	3.25
841002000	Chêne naturel / Mélamine structuré bois	180	31,7	6	1	605.37	3.25

Accessoires

- Récapitulatif des accessoires – Meubles de salle de bains Geberit iCon → p. 180

Colonne haute Geberit iCon avec une porte et miroir extérieur



Caractéristiques techniques

Matériau	Panneau aggloméré haute densité
----------	---------------------------------

Caractéristiques

- Suspendu
- Avec une porte
- Porte à fermeture ralentie
- Poignée d'ouverture
- Avec deux tablettes fixes
- Avec deux tablettes amovibles
- Charnières à gauche ou à droite
- Résistant à l'humidité
- Miroir sur la face extérieure de la porte
- Livré prémonté

Contenu de la livraison

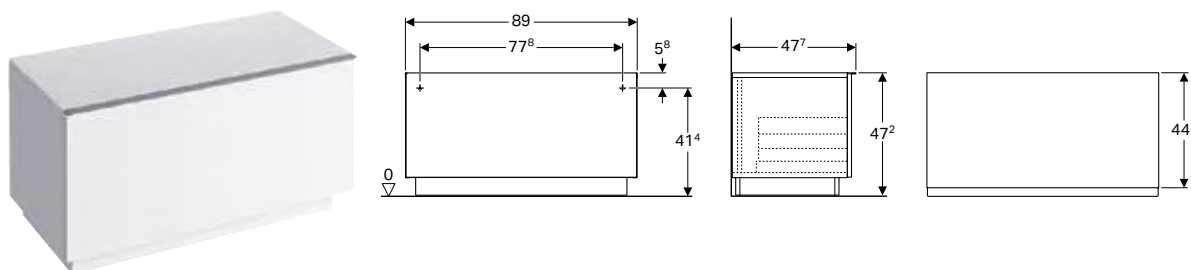
- Colonne haute
- 2 tablettes amovibles
- Matériel de fixation

N° de réf.	Couleur / surface	H [cm]	T [cm]	UC4 [pc.]	UC1 [pc.]	EUR/pc.	EP. (EUR)
B / Largeur: 36 cm							
840150000	Blanc / Laqué ultra-brillant	150	31,7	6	1	546.17	3.25
841150000	Blanc / Laqué mat	150	31,7	6	1	546.17	3.25
841151000	Gris velouté / Laqué mat	150	31,7	6	1	546.17	3.25
840152000	Platine / Laqué ultra-brillant	150	31,7	6	1	546.17	3.25
841152000	Chêne naturel / Mélamine structuré bois	150	31,7	6	1	546.17	3.25

Accessoires

- Récapitulatif des accessoires – Meubles de salle de bains Geberit iCon → p. 180

Meuble latéral bas Geberit iCon avec un tiroir, au sol



Caractéristiques techniques

Matériau	Panneau aggloméré haute densité
----------	---------------------------------

Caractéristiques

- Au sol
- Avec un tiroir
- Poignée d'ouverture
- Tiroir à fermeture ralentie
- Résistant à l'humidité
- Livré prémonté

Contenu de la livraison

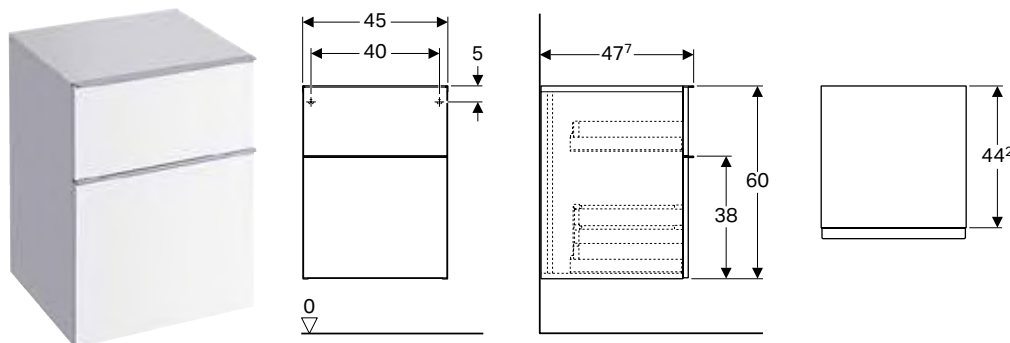
- Meuble latéral bas
- Matériel de fixation

N° de réf.	Couleur / surface	H [cm]	T [cm]	UC4 [pc.]	UC1 [pc.]	EUR/pc.	EP. (EUR)
B / Largeur: 89 cm							
840090000	Blanc / Laqué ultra-brillant	47,2	47,7	3	1	570.06	3.25
841090000	Blanc / Laqué mat	47,2	47,7	3	1	570.06	3.25
841091000	Gris velouté / Laqué mat	47,2	47,7	3	1	570.06	3.25
840092000	Platine / Laqué ultra-brillant	47,2	47,7	3	1	570.06	3.25
841092000	Chêne naturel / Mélamine structuré bois	47,2	47,7	3	1	570.06	3.25

Accessoires

- Récapitulatif des accessoires – Meubles de salle de bains Geberit iCon → p. 180

Meuble latéral bas Geberit iCon avec deux tiroirs



Caractéristiques techniques

Matériau	Panneau aggloméré haute densité
----------	---------------------------------

Caractéristiques

- Suspendu
- Avec deux tiroirs
- Poignée d'ouverture
- Tiroir à fermeture ralentie
- Résistant à l'humidité
- Livré prémonté

Contenu de la livraison

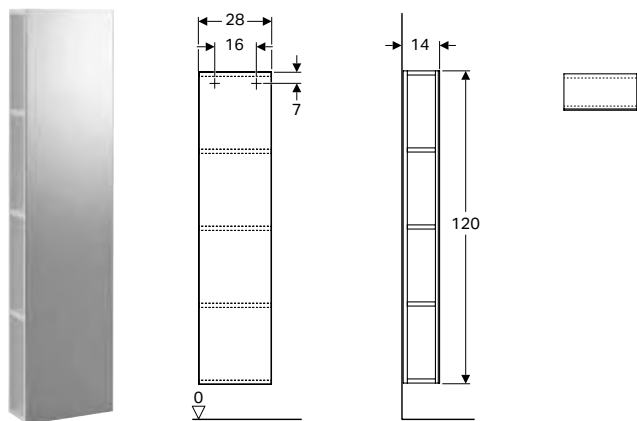
- Meuble latéral bas
- Matériel de fixation

N° de réf.	Couleur / surface	H [cm]	T [cm]	UC4 [pc.]	UC1 [pc.]	EUR/pc.	EP. (EUR)
B / Largeur: 45 cm							
840045000	Blanc / Laqué ultra-brillant	60	47,7	6	1	605.37	2.33
841045000	Blanc / Laqué mat	60	47,7	6	1	605.37	2.33
841046000	Gris velouté / Laqué mat	60	47,7	6	1	605.37	2.33
840047000	Platine / Laqué ultra-brillant	60	47,7	6	1	605.37	2.33
841047000	Chêne naturel / Mélamine structuré bois	60	47,7	6	1	605.37	2.33

Accessoires

- Récapitulatif des accessoires – Meubles de salle de bains Geberit iCon → p. 180

Etagère Geberit iCon avec miroir



Caractéristiques techniques

Matériau	Panneau aggloméré haute densité
----------	---------------------------------

Caractéristiques

- Façade miroir
- Résistant à l'humidité
- Livré prémonté

Contenu de la livraison

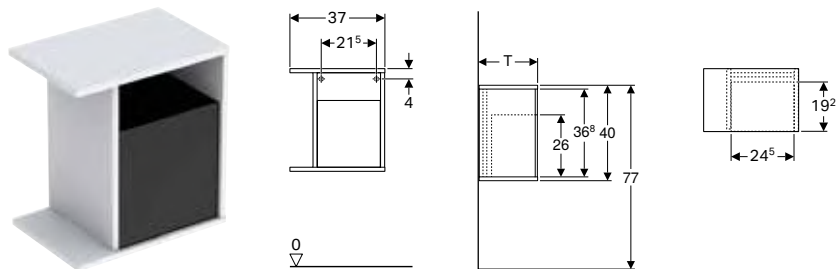
- Etagère
- Matériel de fixation

N° de réf.	Couleur / surface	H [cm]	T [cm]	UC4 [pc.]	UC1 [pc.]	EUR/pc.	EP. (EUR)
B / Largeur: 28 cm							
840028000	Blanc / Laqué ultra-brillant	120	14	14	1	341.62	1.50
841028000	Blanc / Laqué mat	120	14	14	1	341.62	1.50
841029000	Gris velouté / Laqué mat	120	14	14	1	341.62	1.50
840030000	Platine / Laqué ultra-brillant	120	14	14	1	341.62	1.50
841030000	Chêne naturel / Mélangé structuré bois	120	14	14	1	341.62	1.50

Accessoires

- Récapitulatif des accessoires – Meubles de salle de bains Geberit iCon → p. 180

Élément latéral Geberit iCon avec boîte



Caractéristiques techniques

Matériau	Panneau aggloméré haute densité
----------	---------------------------------

Caractéristiques

- Suspendu
- Résistant à l'humidité
- Boîte en Plexiglas®
- Peut être associé à un meuble bas
- Livré prémonté

Contenu de la livraison

- Élément latéral
- Boîte
- Matériel de fixation

N° de réf.	Couleur / surface	B [cm]	H [cm]	UC4 [pc.]	UC1 [pc.]	EUR/pc.	EP. (EUR)
T / Profondeur: 27,3 cm							
840237000	Blanc / Laqué ultra-brillant	37	40	16	1	240.90	0.68
841237000	Blanc / Laqué mat	37	40	16	1	240.90	0.68
841238000	Gris velouté / Laqué mat	37	40	16	1	240.90	0.68
840239000	Platine / Laqué ultra-brillant	37	40	16	1	240.90	0.68
841239000	Chêne naturel / Mélangé structuré bois	37	40	16	1	240.90	0.68

Combinable avec

- Meuble bas Geberit iCon pour lave-mains, avec une porte → p. 186

Accessoires

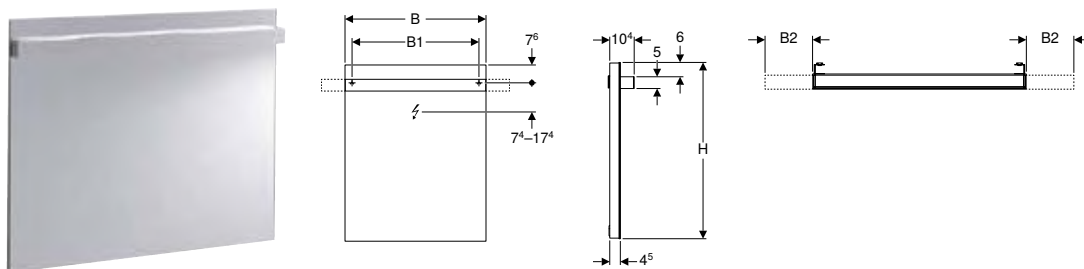
- Récapitulatif des accessoires – Meubles de salle de bains Geberit iCon → p. 180



- Élément latéral d'une profondeur de 24,5 cm seulement pour meuble bas Geberit iCon pour pour lave-mains, avec une porte
- Élément latéral d'une profondeur de 27,3 cm seulement pour meuble bas Geberit iCon pour pour lave-mains, avec un tiroir

Miroirs

Miroir lumineux Geberit iCon



Caractéristiques techniques

Degré de protection	IP44
Classe de protection	I
Tension nominale	100–230 V c.a.
Fréquence du réseau	50 / 60 Hz
Tension de service	12 V c.c.
Tension de sortie	12 V c.c.
Matériau	Verre
Classe d'efficacité énergétique	A++
Couleur de la lumière	4200 K

Caractéristiques

- Eclairage LED
- Contrôle de la lumière par l'interrupteur de la pièce

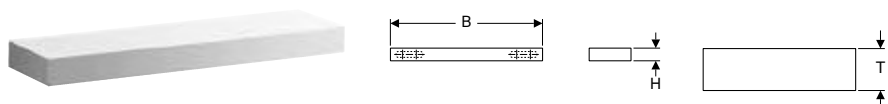
N° de réf.	B1 [cm]	B2 [cm]	H [cm]	T [cm]	Puissance absorbée [W]	Flux lumineux [lm]	Flux lumineux indirect [lm]	UC4 [pc.]	UC1 [pc.]	EUR/pc.	EC.(EUR)
B / Largeur: 37 cm											
840537000	31	–	110	10,4	9	390	780	7	1	442.34	0.02
B / Largeur: 60 cm											
840760000	54	10	75	10,4	16,5	715	1430	7	1	566.94	0.02
B / Largeur: 90 cm											
840790000	84	10/15/20	75	10,4	25,5	1105	2210	7	1	711.28	0.02
B / Largeur: 120 cm											
840720000	114	10/15/20/25	75	10,4	34,5	1495	2990	7	1	816.15	0.02

Combinable avec

- Meuble bas Geberit iCon pour lave-mains, avec une porte → p. 186
- Meuble bas pour lavabo Geberit iCon, avec un tiroir → p. 187
- Meuble bas pour lavabo Geberit iCon, avec deux tiroirs → p. 188
- Meuble bas pour lavabo double Geberit iCon, avec deux tiroirs → p. 190
- Meuble bas pour lavabo Geberit iCon, avec deux tiroirs → p. 188
- Meuble bas pour lavabo double Geberit iCon, avec quatre tiroirs → p. 190
- Meuble bas pour lavabo Geberit iCon, avec quatre tiroirs → p. 189

Autres meubles

Etagère murale Geberit iCon



Caractéristiques techniques

Matériau	Panneau aggloméré haute densité
----------	---------------------------------

Caractéristiques

- Suspendu
- Fixation cachée

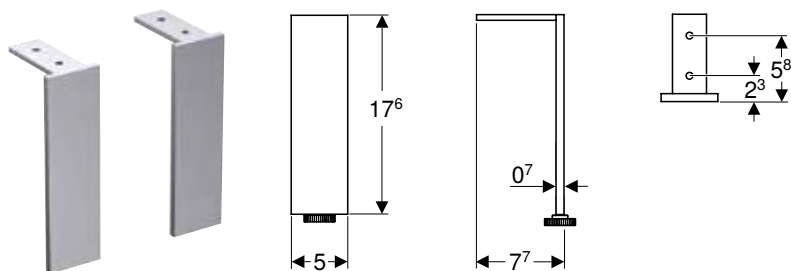
Contenu de la livraison

- Étagère murale
- Matériel de fixation

N° de réf.	Couleur / surface	H [cm]	T [cm]	UC4 [pc.]	UC1 [pc.]	EUR/pc.	EP. (EUR)
B / Largeur: 37 cm							
840337000	Blanc / Laqué ultra-brillant	5	16,5	60	1	60.22	0.27
841337000	Blanc / Laqué mat	5	16,5	60	1	60.22	0.27
841338000	Gris velouté / Laqué mat	5	16,5	60	1	60.22	0.27
840339000	Platine / Laqué ultra-brillant	5	16,5	60	1	60.22	0.27
841339000	Chêne naturel / Méลามine structuré bois	5	16,5	60	1	60.22	0.27
B / Largeur: 60 cm							
840960000	Blanc / Laqué ultra-brillant	5	16,5	45	1	80.99	0.27
841960000	Blanc / Laqué mat	5	16,5	45	1	80.99	0.27
841961000	Gris velouté / Laqué mat	5	16,5	45	1	80.99	0.27
840962000	Platine / Laqué ultra-brillant	5	16,5	45	1	80.99	0.27
841962000	Chêne naturel / Méลามine structuré bois	5	16,5	45	1	80.99	0.27
B / Largeur: 90 cm							
840990000	Blanc / Laqué ultra-brillant	5	16,5	30	1	104.88	0.68
841990000	Blanc / Laqué mat	5	16,5	30	1	104.88	0.68
841991000	Gris velouté / Laqué mat	5	16,5	30	1	104.88	0.68
840992000	Platine / Laqué ultra-brillant	5	16,5	30	1	104.88	0.68
841992000	Chêne naturel / Méลามine structuré bois	5	16,5	30	1	104.88	0.68

Accessoires

Jeu de pieds Geberit iCon



Utilisation

- Pour la fixation sur un meuble bas

Contenu de la livraison

- Kit à 2 éléments

Caractéristiques techniques


Matériau	Aluminium
----------	-----------

N° de réf.	Couleur / surface	H [cm]	UC4 [pc.]	UC1 [pc.]	EUR/pc.
00038700MCB	Blanc / Chromé	17,6	60	1	77.88

WC

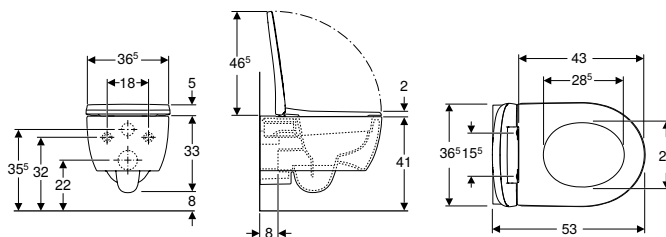
Vue d'ensemble de la gamme – WC et abattants WC Geberit iCon

Geberit France, version : novembre 2020

			WC suspendu à fond creux Geberit iCon, caréné, Rimfree	
			Blanc	204060000
			 → p. 198	
Abattant WC Geberit iCon design slim	Avec fermeture ralentie	574950000	→ p. 201	✓
✓ Compatible				

WC suspendus

Pack WC suspendu à fond creux Geberit iCon, caréné, Rimfree, avec abattant WC



Utilisation

- Pour réservoirs à encastrer

Caractéristiques techniques

Matériau	Céramique
----------	-----------

Caractéristiques

- Suspendu
- Cuvette Rimfree sans bride
- Fixation facile grâce à la fixation murale Geberit type EFF2 pour WC
- Type 1, volume total 6/5/4 l, selon EN 997
- Caréné
- Fixation cachée
- Abattant WC en duroplast, antibactérien
- Couvercle d'abattant recouvrant
- Design slim

Contenu de la livraison

- Cuvette de WC
- Abattant WC
- Matériel de fixation

N° de réf.	Couleur / surface	B [cm]	H [cm]	T [cm]	Charnières déclinables	Fermeture ralentie	Fixation	Matériau de charnière	UC4 [pc.]	UC1 [pc.]	EUR/pc.
500.784.01.1	Blanc	36,5	38	53	Oui	Oui	Par le haut	Laiton chromé	12	1	508.48

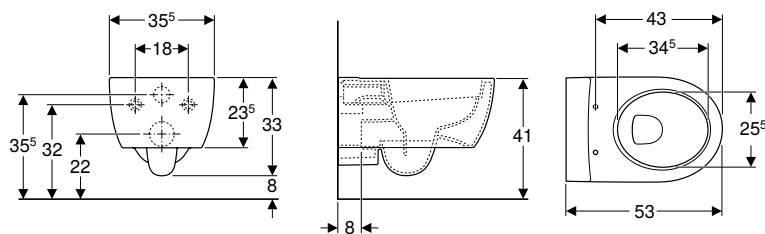
Accessoires

- Kit de manchon de raccordement Geberit pour WC → p. 489



- Prévoir le jeu de manchettes de raccordement longueur 26,5 cm (152.438.46.1) ou longueur 30 cm (152.441.46.1) en cas de doublage de forte épaisseur devant un bâti-support Geberit.
- En fonction du type d'installation, un kit de raccordement Geberit pour WC suspendu est nécessaire pour le montage

WC suspendu à fond creux Geberit iCon, caréné, Rimfree



Utilisation

- Pour réservoirs à encastrer

Caractéristiques techniques

Matériau	Céramique
----------	-----------

Caractéristiques

- Suspendu
- Cuvette Rimfree sans bride
- Fixation facile grâce à la fixation murale Geberit type EFF2 pour WC
- Type 1, volume total 6/5 l, selon EN 997
- Caréné
- Fixation cachée

Contenu de la livraison

- Matériel de fixation

N° de réf.	Couleur / surface	B [cm]	H [cm]	T [cm]	UC4 [pc.]	UC1 [pc.]	EUR/pc.
204060000	Blanc	35,5	33	53	12	1	402.88

A commander en supplément

- Abattant WC

Combinable avec

- Abattant WC Geberit iCon design slim → p. 201

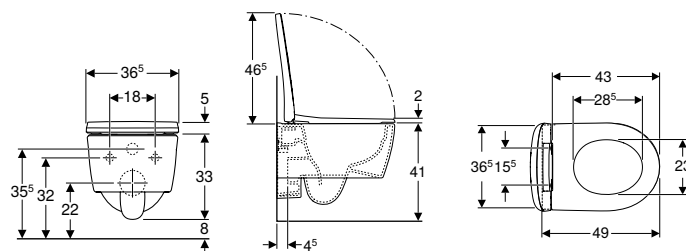
Accessoires

- Kit de manchon de raccordement Geberit pour WC → p. 489



- Prévoir le jeu de manchettes de raccordement longueur 26,5 cm (152.438.46.1) ou longueur 30 cm (152.441.46.1) en cas de doublage de forte épaisseur devant un bâti-support Geberit.
- En fonction du type d'installation, un kit de raccordement Geberit pour WC suspendu est nécessaire pour le montage

Pack WC suspendu à fond creux Geberit iCon, compact, caréné, Rimfree, avec abattant WC



Utilisation

- Pour réservoirs à encastrer
- Adapté pour les petites salles de bains et coins toilettes

Caractéristiques techniques

Matériau	Céramique
----------	-----------

Contenu de la livraison

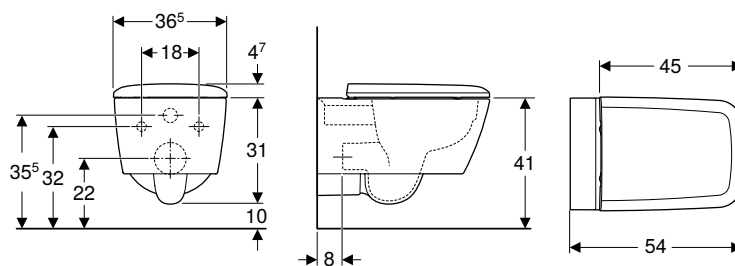
- Cuvette de WC
- Abattant WC
- Matériel de fixation

Caractéristiques

- Suspendu
- Cuvette Rimfree sans bride
- Fixation facile grâce à la fixation murale Geberit type EFF2 pour WC
- Type 1, volume total 6/5 l, selon EN 997
- Caréné
- Fixation cachée
- Compact
- Abattant WC en duroplast, antibactérien
- Couvercle d'abattant recouvrant
- Design slim

N° de réf.	Couleur / surface	B [cm]	H [cm]	T [cm]	Charnières déclipsables	Fermeture ralentie	Fixation	Matériau de charnière	UC4 [pc.]	UC1 [pc.]	EUR/pc.
500.814.00.1	Blanc	36,6	38,1	49	Oui	Oui	Par le haut	Laiton chromé	12	1	577.77

Pack WC suspendu à fond creux Geberit iCon Square, caréné, Rimfree, avec abattant WC



Utilisation

- Pour réservoirs à encastrer

Caractéristiques techniques

Matériau	Céramique
----------	-----------

Contenu de la livraison

- Cuvette de WC
- Abattant WC
- Matériel de fixation

Caractéristiques

- Suspendu
- Cuvette Rimfree sans bride
- Fixation facile grâce à la fixation murale Geberit type EFF2 pour WC
- Type 1, volume total 6/5 l, selon EN 997
- Caréné
- Fixation cachée
- Abattant WC en duroplast
- Couvercle d'abattant recouvrant

N° de réf.	Couleur / surface	B [cm]	H [cm]	T [cm]	Charnières déclipsables	Fermeture ralentie	Fixation	Matériau de charnière	UC4 [pc.]	UC1 [pc.]	EUR/pc.
500.807.00.1	Blanc	36,5	35,7	54	Oui	Oui	Par le haut	Laiton chromé	12	1	578.79

Accessoires

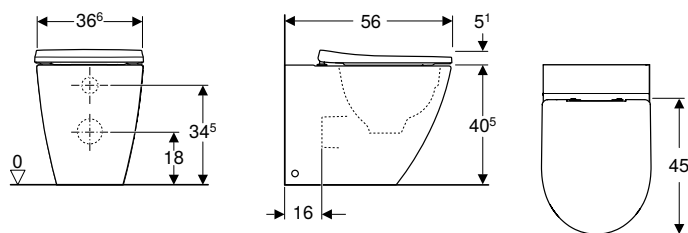
- Kit de raccordement Geberit pour WC suspendu, longueur 30 cm → p. 650
- Kit de raccordement Geberit pour WC suspendu, longueur 26,5 cm → p. 653



- Prévoir le jeu de manchettes de raccordement longueur 26,5 cm (152.438.46.1) ou longueur 30 cm (152.441.46.1) en cas de doublage de forte épaisseur devant un bâti-support Geberit.
- En fonction du type d'installation, un kit de raccordement Geberit pour WC suspendu est nécessaire pour le montage

WC au sol

Pack WC au sol à fond creux Geberit iCon, caréné jusqu'au mur, Rimfree, avec abattant WC



Utilisation

- Pour réservoirs à encastrer

Caractéristiques techniques

Matériau	Céramique
----------	-----------

Contenu de la livraison

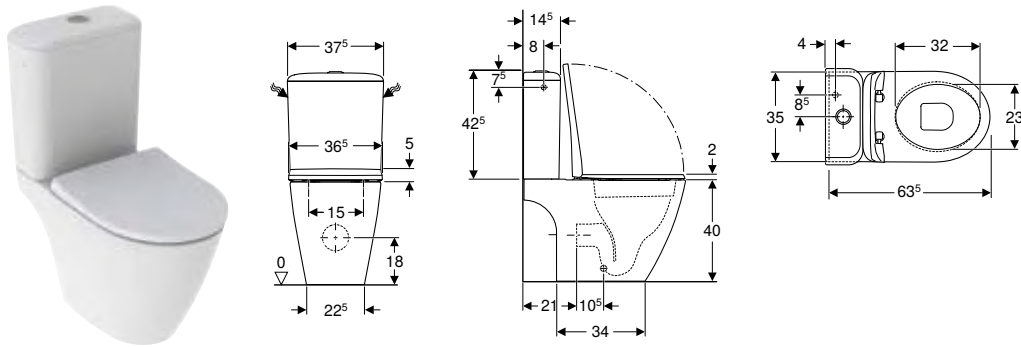
- Cuvette de WC
- Abattant WC
- Matériel de fixation

Caractéristiques

- Au sol
- Carénage jusqu'au mur
- Cuvette Rimfree sans bride
- Type 1, volume total 6/5/4 l, selon EN 997
- Sortie horizontale ou verticale
- Caréné
- Fixation cachée
- Abattant WC en duroplast, antibactérien
- Couvercle d'abattant recouvrant
- Design slim

N° de réf.	Couleur / surface	B [cm]	H [cm]	T [cm]	Charnières déclipsables	Fermeture ralentie	Fixation	Matériau de charnière	UC4 [pc.]	UC1 [pc.]	EUR/pc.
500.827.00.1	Blanc	36,6	45,6	56	Oui	Oui	Par le haut	Laiton chromé	8	1	593.06

Pack WC au sol à fond creux Geberit iCon, Rimfree, avec réservoir attenant, avec abattant WC



Caractéristiques techniques

Volume de chasse, réglage d'usine	6 et 3 l
Petit volume de chasse, plage de réglage	3 / 4 l
Matériau	Céramique

Contenu de la livraison

- Cuvette de WC
- Robinet d'arrêt
- Réservoir attenant
- Abattant WC
- Mécanisme de chasse complet
- Matériel de fixation

Caractéristiques

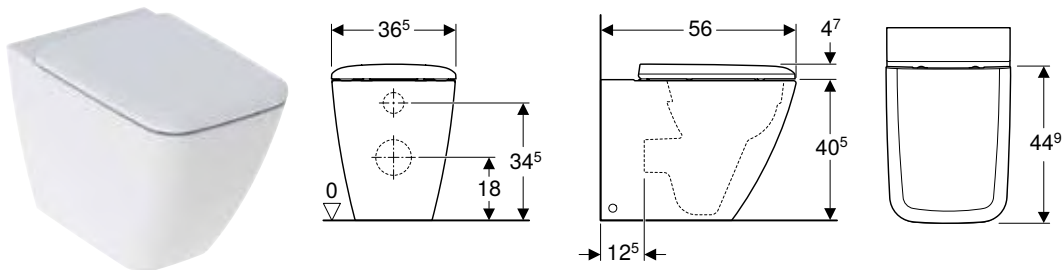
- Au sol
- Rinçage double touche
- Cuvette Rimfree sans bride
- Alimentation latérale gauche/droite ou en bas
- Type 1, volume total 6 l, selon EN 997
- Sortie multidirectionnelle
- Caréné
- Fixation cachée
- Abattant WC en duroplast, antibactérien
- Couvercle d'abattant recouvrant
- Design slim

N° de réf.	Couleur / surface	B [cm]	H [cm]	T [cm]	Charnières déclinables	Fermeture ralentie	Fixation	Matériau de charnière	UC4 [pc.]	UC1 [pc.]	EUR/pc.
500.821.00.1	Blanc	37	83	63,5	Oui	Oui	Par le haut	Laiton chromé	4	1	612.42

Accessoires

- Pack coude de raccordement en P Geberit pour WC au sol → p. 491

Pack WC au sol à fond creux Geberit iCon Square, caréné jusqu'au mur, Rimfree, avec abattant WC



Utilisation

- Pour réservoirs à encastrer
- Pour robinet manuel de chasse

Caractéristiques techniques

Matériau	Céramique
----------	-----------

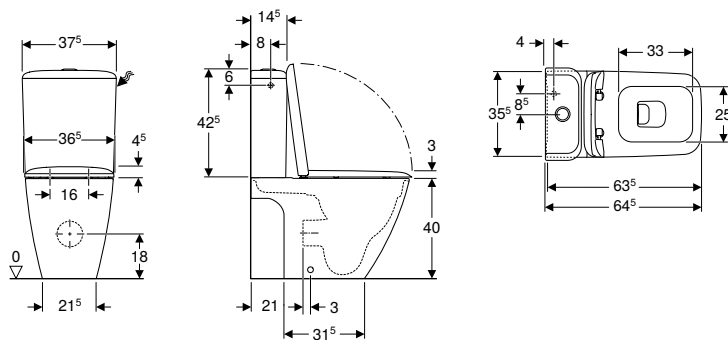
Caractéristiques

- Au sol
- Carénage jusqu'au mur
- Cuvette Rimfree sans bride
- Type 1, volume total 6/5/4 l, selon EN 997
- Sortie horizontale ou verticale
- Caréné
- Fixation cachée
- Abattant WC en duroplast
- Couvercle d'abattant recouvrant

Contenu de la livraison

- Cuvette de WC
- Abattant WC
- Matériel de fixation

N° de réf.	Couleur / surface	B [cm]	H [cm]	T [cm]	Charnières déclinables	Fermeture ralentie	Fixation	Matériau de charnière	UC4 [pc.]	UC1 [pc.]	EUR/pc.
500.825.00.1	Blanc	36,5	45,2	56	Oui	Oui	Par le haut	Laiton chromé	8	1	684.77

Pack WC au sol à fond creux Geberit iCon Square, Rimfree, avec réservoir attenant et abattant WC**Caractéristiques techniques**

Volume de chasse, réglage d'usine	6 et 3 l
Petit volume de chasse, plage de réglage	3 / 4 l
Matériau	Céramique

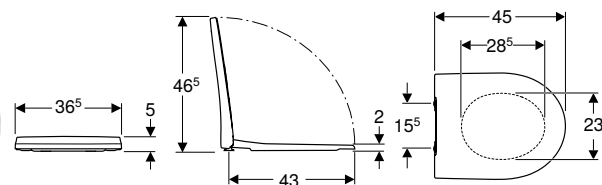
Contenu de la livraison

- Cuvette de WC
- Robinet d'arrêt
- Réservoir attenant
- Abattant WC
- Mécanisme de chasse complet
- Matériel de fixation

Caractéristiques

- Au sol
- Rinçage double touche
- Cuvette Rimfree sans bride
- Type 1, volume total 6 l, selon EN 997
- Sortie multidirectionnelle
- Alimentation latérale
- Caréné
- Fixation cachée
- Abattant WC en duroplast
- Couvercle d'abattant recouvrant

N° de réf.	Couleur / surface	B [cm]	H [cm]	T [cm]	Charnières déclipsables	Fermeture ralentie	Fixation	Matériau de charnière	UC4 [pc.]	UC1 [pc.]	EUR/pc.
500.820.00.1	Blanc	37,5	83	64,5	Oui	Oui	Par le haut	Laiton chromé	4	1	803.99

Abattants WC**Abattant WC Geberit iCon design slim****Caractéristiques techniques**

Matériau	Duroplast
----------	-----------

Caractéristiques

- Design slim
- Couvercle d'abattant recouvrant
- Antibactérien

N° de réf.	Couleur / surface	Charnières déclipsables	Fermeture ralentie	Fixation	Matériau de charnière	UC4 [pc.]	UC2 [pc.]	UC1 [pc.]	EUR/pc.
574950000	Blanc	Non	Oui	Par le haut	Laiton chromé	140	5	1	196.67

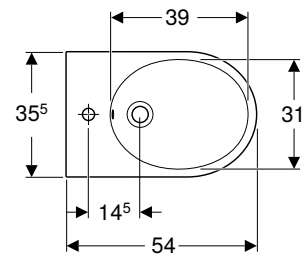
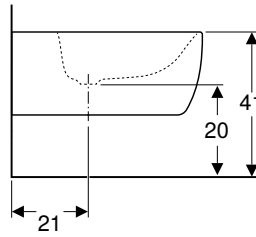
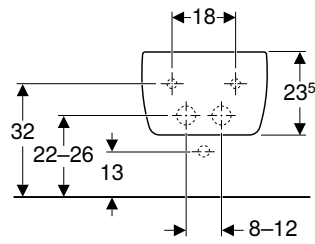
Combinable avec

- WC suspendu à fond creux Geberit iCon, caréné, Rimfree → p. 198

Bidets

Bidets suspendus

Bidet suspendu Geberit iCon caréné



Utilisation

- Pour robinetteries monotrou avec tuyaux de raccordement flexibles

Caractéristiques techniques

Matériau	Céramique
----------	-----------

Caractéristiques

- Suspendu
- Alimentation dissimulée
- Fixation facile avec un système de fixation murale Geberit type EFF2 pour bidet
- Caréné
- Fixation cachée

Contenu de la livraison

- Matériel de fixation

N° de réf.	Couleur / surface	Trop-plein	B [cm]	H [cm]	T [cm]	UC4 [pc.]	UC1 [pc.]	EUR/pc.
234000000	Blanc	Visible	35,5	23,5	54	12	1	296.97



- Fixation : pour goujons diamètre 12 (non fournis) sur mur porteur ou bâti-support




Geberit Smyle

Lavabos	208
Vue d'ensemble de la gamme – Lavabos et meubles bas Geberit Smyle.....	209
Lave-mains	212
Lavabos.....	213
Lavabos doubles.....	213
Meubles de salle de bains	214
Récapitulatif des accessoires – Meubles de salle de bains Geberit Smyle	214
Meubles bas	218
Meubles latéraux.....	222
Autres meubles	225
Accessoires.....	225
WC	227
WC suspendus	227
WC au sol	228
Bidets	229
Bidets suspendus	229

NUANCIER COULEURS MEUBLES

GEBERIT SMYLE

LAQUÉ ULTRA BRILLANT



Blanc



Sable gris

LAQUÉ MAT



Gris velouté

MÉLAMINÉ STRUCTURÉ BOIS



Noyer Carya



Geberit
Smyle


Lavabos

Vue d'ensemble de la gamme – Lavabos et meubles bas Geberit Smyle

Geberit France, version : novembre 2020

			Lave-mains		
			Lave-mains Geberit Smyle Square avec trop-plein asymétrique	Lave-mains Geberit Smyle Square	
			45 cm	50 cm	
Blanc, trou de robinetterie au centre, trop-plein visible			500.222.01.1	500.256.01.1	
Blanc, sans trou de robinetterie, trop-plein visible					
Blanc, trou de robinetterie à gauche et à droite, trop-plein visible					
					
Largeur du lavabo			→ p. 212	→ p. 212	

Meubles bas pour lave-mains

Meuble bas Geberit Smyle Square pour lave-mains, avec une porte	Code	Image	Largeur	Description	Page	Disponibilité		
						✓	✓	✓
	500.350.00.1		45 cm	Blanc, charnières à droite	→ p. 218	✓		
	500.350.JK.1			Gris velouté, charnières à droite		✓		
	500.350.JL.1			Sable gris, charnières à droite		✓		
	500.350.JR.1			Noyer Carya, charnières à droite		✓		
	500.351.00.1			Blanc, charnières à gauche		✓		
	500.351.JK.1			Gris velouté, charnières à gauche		✓		
	500.351.JL.1			Sable gris, charnières à gauche		✓		
	500.351.JR.1			Noyer Carya, charnières à gauche		✓		
	500.363.00.1	50 cm	Blanc, charnières à droite			✓		
	500.363.JK.1		Gris velouté, charnières à droite			✓		
	500.363.JL.1		Sable gris, charnières à droite			✓		
	500.363.JR.1		Noyer Carya, charnières à droite			✓		
	500.364.00.1		Blanc, charnières à gauche			✓		
	500.364.JK.1		Gris velouté, charnières à gauche			✓		
	500.364.JL.1		Sable gris, charnières à gauche			✓		
	500.364.JR.1		Noyer Carya, charnières à gauche			✓		







Meubles bas pour lavabo

Meuble bas Geberit Smyle Square pour lavabo, avec une porte	Code	Image	Largeur	Description	Page	Disponibilité		
						✓	✓	✓
	500.365.00.1		55 cm	Blanc, charnières à droite	→ p. 219			
	500.365.JK.1			Gris velouté, charnières à droite				
	500.365.JL.1			Sable gris, charnières à droite				
	500.365.JR.1			Noyer Carya, charnières à droite				
	500.366.00.1			Blanc, charnières à gauche				
	500.366.JK.1			Gris velouté, charnières à gauche				
	500.366.JL.1			Sable gris, charnières à gauche				
500.366.JR.1	Noyer Carya, charnières à gauche							

Geberit France, version : novembre 2020

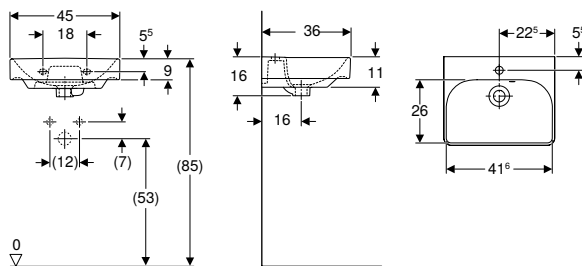
					Lave-mains		
					Lave-mains Geberit Smyle Square avec trop-plein asymétrique	Lave-mains Geberit Smyle Square	
					45 cm	50 cm	
Blanc, trou de robinetterie au centre, trop-plein visible					500.222.01.1	500.256.01.1	
Blanc, sans trou de robinetterie, trop-plein visible							
Blanc, trou de robinetterie à gauche et à droite, trop-plein visible							
							
					→ p. 212	→ p. 212	
Meuble bas Geberit Smyle Square pour lavabo, avec deux tiroirs	500.352.00.1		60 cm	Blanc	→ p. 220		
	500.352.JK.1			Gris velouté			
	500.352.JL.1			Sable gris			
	500.352.JR.1			Noyer Carya			
	500.353.00.1		75 cm	Blanc			
	500.353.JK.1			Gris velouté			
	500.353.JL.1			Sable gris			
	500.353.JR.1			Noyer Carya			
	500.354.00.1		90 cm	Blanc			
	500.354.JK.1			Gris velouté			
	500.354.JL.1			Sable gris			
	500.354.JR.1			Noyer Carya			
	500.355.00.1		120 cm	Blanc			
	500.355.JK.1			Gris velouté			
	500.355.JL.1			Sable gris			
	500.355.JR.1			Noyer Carya			
Meubles bas pour lavabo double							
Meuble bas Geberit Smyle Square pour lavabo double, avec deux tiroirs	500.356.00.1		120 cm	Blanc	→ p. 221		
	500.356.JK.1			Gris velouté			
	500.356.JL.1			Sable gris			
	500.356.JR.1			Noyer Carya			

✓ Compatible

Lavabos						Lavabos doubles
Lavabo Geberit Smyle Square						Lavabo double Geberit Smyle Square
55 cm	60 cm	75 cm	90 cm	120 cm	120 cm	
500.259.01.1	500.229.01.1	500.249.01.1	500.251.01.1	500.225.01.1	500.223.01.1	
			500.250.01.1	500.253.01.1		
						
→ p. 213	→ p. 213	→ p. 213	→ p. 213	→ p. 213	→ p. 213	
	✓					
	✓					
	✓					
	✓					
		✓				
		✓				
		✓				
		✓				
			✓			
			✓			
			✓			
			✓			
				✓		
				✓		
				✓		
				✓		
					✓	
					✓	
					✓	
					✓	

Lave-mains

Lave-mains Geberit Smyle Square avec trop-plein asymétrique



Caractéristiques techniques

Matériau	Céramique
----------	-----------

Caractéristiques

- Installation possible sur meuble

N° de réf.	Couleur / surface	Trou de robinetterie	Trop-plein	Largeur de meuble [cm]	H [cm]	T [cm]	UC4 [pc.]	UC1 [pc.]	EUR/pc.
B / Largeur: 45 cm									
500.222.01.1	Blanc	Au centre	Visible	44,2	16	36	16	1	120.45

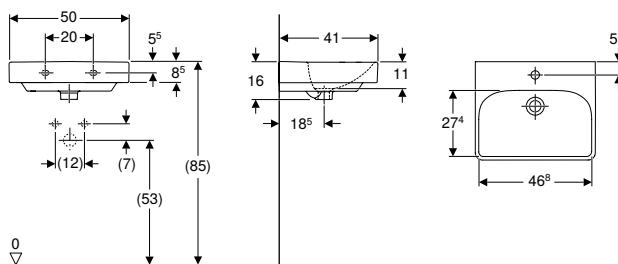
Combinable avec

- Meuble bas Geberit Smyle Square pour lave-mains, avec une porte → p. 218

Accessoires

- Siphon à tube plongeur Geberit pour lavabo, sortie horizontale → p. 645
- Siphon à tube plongeur Geberit pour lavabo, modèle gain de place, sortie horizontale → p. 646

Lave-mains Geberit Smyle Square



Caractéristiques techniques

Matériau	Céramique
----------	-----------

Caractéristiques

- Installation possible sur meuble

N° de réf.	Couleur / surface	Trou de robinetterie	Trop-plein	Largeur de meuble [cm]	H [cm]	T [cm]	UC4 [pc.]	UC1 [pc.]	EUR/pc.
B / Largeur: 50 cm									
500.256.01.1	Blanc	Au centre	Visible	49,2	16	41	16	1	127.38

Combinable avec

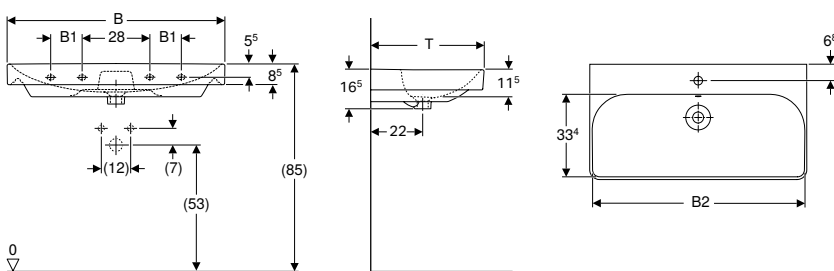
- Meuble bas Geberit Smyle Square pour lave-mains, avec une porte → p. 218

Accessoires

- Siphon à tube plongeur Geberit pour lavabo, sortie horizontale → p. 645
- Siphon à tube plongeur Geberit pour lavabo, modèle gain de place, sortie horizontale → p. 646

Lavabos

Lavabo Geberit Smyle Square



Caractéristiques techniques

Matériau	Céramique
----------	-----------

Caractéristiques

- Installation possible sur meuble

N° de réf.	Couleur / surface	Trou de robinetterie	Trop-plein	B1 [cm]	B2 [cm]	Largeur de meuble [cm]	H [cm]	T [cm]	Trous de fixation	UC4 [pc.]	UC1 [pc.]	EUR/pc.
B / Largeur: 55 cm												
500.259.01.1	Blanc	Au centre	Visible	-	51,8	53,6	16,5	44	2	16	1	137.57
B / Largeur: 60 cm												
500.229.01.1	Blanc	Au centre	Visible	-	56,8	58,4	16,5	48	2	12	1	152.85
B / Largeur: 75 cm												
500.249.01.1	Blanc	Au centre	Visible	-	71,5	73,4	16,5	48	2	12	1	244.56
B / Largeur: 90 cm												
500.251.01.1	Blanc	Au centre	Visible	13	86,8	88,4	16,5	48	4	8	1	336.27
500.250.01.1	Blanc	Sans	Visible	13	86,8	88,4	16,5	48	4	8	1	369.90
B / Largeur: 120 cm												
500.253.01.1	Blanc	Gauche et droite	Visible	28	116,8	118,4	16,5	48	4	8	1	433.08
500.226.01.1	Blanc	Au centre	Visible	28	116,8	118,4	16,5	48	4	8	1	433.08
500.225.01.1	Blanc	Sans	Visible	28	116,8	118,4	16,5	48	4	8	1	476.38

Combinable avec

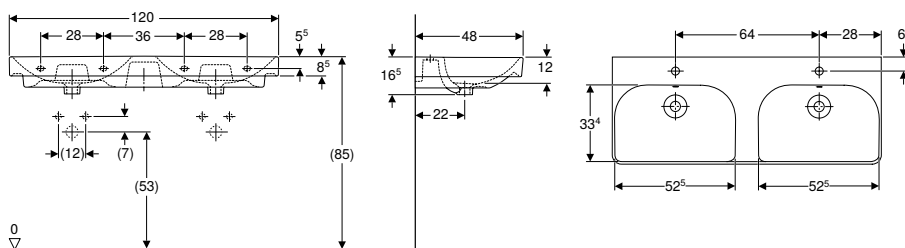
- Meuble bas Geberit Smyle Square pour lavabo, avec une porte → p. 219
- Meuble bas Geberit Smyle Square pour lavabo, avec deux tiroirs → p. 220

Accessoires

- Siphon à tube plongeur Geberit pour lavabo, sortie horizontale → p. 645
- Siphon à tube plongeur Geberit pour lavabo, modèle gain de place, sortie horizontale → p. 646

Lavabos doubles

Lavabo double Geberit Smyle Square



Caractéristiques techniques

Matériau	Céramique
----------	-----------

Caractéristiques

- Installation possible sur meuble

N° de réf.	Couleur / surface	Trou de robinetterie	Trop-plein	Largeur de meuble [cm]	H [cm]	T [cm]	UC4 [pc.]	UC1 [pc.]	EUR/pc.
B / Largeur: 120 cm									
500.223.01.1	Blanc	Au centre	Visible	118,4	16,5	48	8	1	519.69
500.224.01.1	Blanc	Sans	Visible	118,4	16,5	48	8	1	571.66

Combinable avec

- Meuble bas Geberit Smyle Square pour lavabo double, avec deux tiroirs → p. 221





Accessoires

- Siphon à tube plongeur Geberit pour lavabo, sortie horizontale → p. 645
- Siphon à tube plongeur Geberit pour lavabo, modèle gain de place, sortie horizontale → p. 646

Meubles de salle de bains

Récapitulatif des accessoires – Meubles de salle de bains Geberit Smyle

Geberit France, version : novembre 2020

				Jeu de pieds Geberit	Crochet porte-serviettes Geberit	Porte-serviettes Geberit pour meubles de salle de bains, design angle droit	Porte-serviettes Geberit pour meubles de salle de bains, design angle arrondi	
				500.367.00.1	500.647.JK.2	510040000	510140000	
								
Largeur du lavabo				→ p. 225	→ p. 144	→ p. 625	→ p. 626	
Meubles bas pour lave-mains								
Meuble bas Geberit Smyle Square pour lave-mains, avec une porte	500.350.00.1	45 cm	Blanc, charnières à droite	→ p. 218	✓			
	500.350.JK.1	45 cm	Gris velouté, charnières à droite	→ p. 218	✓			
	500.350.JL.1	45 cm	Sable gris, charnières à droite	→ p. 218	✓			
	500.350.JR.1	45 cm	Noyer Carya, charnières à droite	→ p. 218	✓			
	500.351.00.1	45 cm	Blanc, charnières à gauche	→ p. 218	✓			
	500.351.JK.1	45 cm	Gris velouté, charnières à gauche	→ p. 218	✓			
	500.351.JL.1	45 cm	Sable gris, charnières à gauche	→ p. 218	✓			
	500.351.JR.1	45 cm	Noyer Carya, charnières à gauche	→ p. 218	✓			
	500.363.00.1	50 cm	Blanc, charnières à droite	→ p. 218	✓		✓	✓
	500.363.JK.1	50 cm	Gris velouté, charnières à droite	→ p. 218	✓		✓	✓
	500.363.JL.1	50 cm	Sable gris, charnières à droite	→ p. 218	✓		✓	✓
	500.363.JR.1	50 cm	Noyer Carya, charnières à droite	→ p. 218	✓		✓	✓
	500.364.00.1	50 cm	Blanc, charnières à gauche	→ p. 218	✓		✓	✓
	500.364.JK.1	50 cm	Gris velouté, charnières à gauche	→ p. 218	✓		✓	✓
	500.364.JL.1	50 cm	Sable gris, charnières à gauche	→ p. 218	✓		✓	✓
500.364.JR.1	50 cm	Noyer Carya, charnières à gauche	→ p. 218	✓		✓	✓	
Meubles bas pour lavabo								
Meuble bas Geberit Smyle Square pour lavabo, avec une porte	500.365.00.1	55 cm	Blanc, charnières à droite	→ p. 219	✓		✓	✓
	500.365.JK.1	55 cm	Gris velouté, charnières à droite	→ p. 219	✓		✓	✓
	500.365.JL.1	55 cm	Sable gris, charnières à droite	→ p. 219	✓		✓	✓
	500.365.JR.1	55 cm	Noyer Carya, charnières à droite	→ p. 219	✓		✓	✓
	500.366.00.1	55 cm	Blanc, charnières à gauche	→ p. 219	✓		✓	✓
	500.366.JK.1	55 cm	Gris velouté, charnières à gauche	→ p. 219	✓		✓	✓
	500.366.JL.1	55 cm	Sable gris, charnières à gauche	→ p. 219	✓		✓	✓
	500.366.JR.1	55 cm	Noyer Carya, charnières à gauche	→ p. 219	✓		✓	✓
Meuble bas Geberit Smyle Square pour lavabo, avec deux tiroirs	500.352.00.1	60 cm	Blanc	→ p. 220	✓		✓	✓
	500.352.JK.1	60 cm	Gris velouté	→ p. 220	✓		✓	✓
	500.352.JL.1	60 cm	Sable gris	→ p. 220	✓		✓	✓
	500.352.JR.1	60 cm	Noyer Carya	→ p. 220	✓		✓	✓
	500.353.00.1	75 cm	Blanc	→ p. 220	✓		✓	✓
	500.353.JK.1	75 cm	Gris velouté	→ p. 220	✓		✓	✓
	500.353.JL.1	75 cm	Sable gris	→ p. 220	✓		✓	✓
	500.353.JR.1	75 cm	Noyer Carya	→ p. 220	✓		✓	✓
	500.354.00.1	90 cm	Blanc	→ p. 220	✓		✓	✓
	500.354.JK.1	90 cm	Gris velouté	→ p. 220	✓		✓	✓
	500.354.JL.1	90 cm	Sable gris	→ p. 220	✓		✓	✓
	500.354.JR.1	90 cm	Noyer Carya	→ p. 220	✓		✓	✓
	500.355.00.1	120 cm	Blanc	→ p. 220	✓		✓	✓
	500.355.JK.1	120 cm	Gris velouté	→ p. 220	✓		✓	✓
	500.355.JL.1	120 cm	Sable gris	→ p. 220	✓		✓	✓
500.355.JR.1	120 cm	Noyer Carya	→ p. 220	✓		✓	✓	

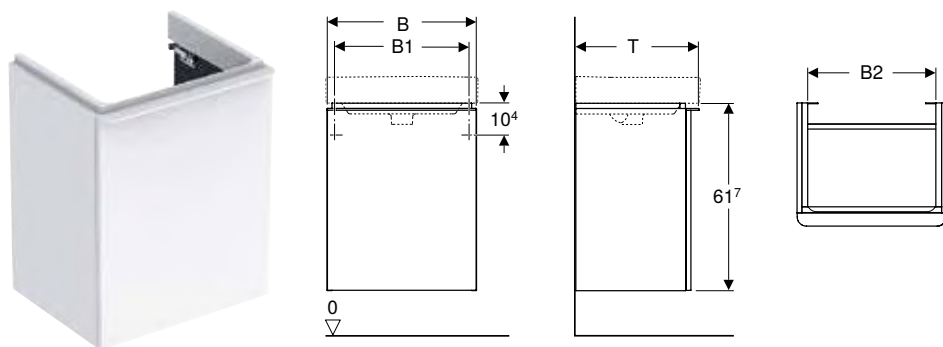
Geberit France, version : novembre 2020

						Jeu de pieds Geberit	Crochet porte-serviettes Geberit	Porte-serviettes Geberit pour meubles de salle de bains, design angle droit	Porte-serviettes Geberit pour meubles de salle de bains, design angle arrondi	
						500.367.00.1	500.647.JK.2	510040000	510140000	
										
Largeur du lavabo						→ p. 225	→ p. 144	→ p. 625	→ p. 626	
Meubles bas pour lavabo double										
Meuble bas Geberit Smyle	500.356.00.1		120 cm	Blanc	→ p. 221	✓		✓	✓	
500.356.JK.1	120 cm		Gris velouté	→ p. 221	✓		✓	✓		
500.356.JL.1	120 cm		Sable gris	→ p. 221	✓		✓	✓		
500.356.JR.1	120 cm		Noyer Carya	→ p. 221	✓		✓	✓		
Armoires latérales										
Colonne mi-haute Geberit Smyle Square avec une porte	500.361.00.1			Blanc	→ p. 222	✓	✓			
	500.361.JK.1			Gris velouté	→ p. 222	✓	✓			
	500.361.JL.1			Sable gris	→ p. 222	✓	✓			
	500.361.JR.1			Noyer Carya	→ p. 222	✓	✓			
Meuble latéral bas Geberit Smyle Square avec une porte	500.359.00.1			Blanc, charnières à droite	→ p. 223	✓				
	500.359.JK.1			Gris velouté, charnières à droite	→ p. 223	✓				
	500.359.JL.1			Sable gris, charnières à droite	→ p. 223	✓				
	500.359.JR.1			Noyer Carya, charnières à droite	→ p. 223	✓				
	500.360.00.1			Blanc, charnières à gauche	→ p. 223	✓				
	500.360.JK.1			Gris velouté, charnières à gauche	→ p. 223	✓				
	500.360.JL.1			Sable gris, charnières à gauche	→ p. 223	✓				
500.360.JR.1		Noyer Carya, charnières à gauche	→ p. 223	✓						
Meuble latéral bas Geberit Smyle Square avec deux tiroirs	500.357.00.1			Blanc	→ p. 224	✓				
	500.357.JK.1			Gris velouté	→ p. 224	✓				
	500.357.JL.1			Sable gris	→ p. 224	✓				
	500.357.JR.1			Noyer Carya	→ p. 224	✓				
Meuble latéral bas Geberit Smyle Square, sans porte	500.358.00.1			Blanc	→ p. 224	✓				
	500.358.JK.1			Gris velouté	→ p. 224	✓				
	500.358.JL.1			Sable gris	→ p. 224	✓				
	500.358.JR.1			Noyer Carya	→ p. 224	✓				

✓ Compatible

Meubles bas

Meuble bas Geberit Smyle Square pour lave-mains, avec une porte



Caractéristiques techniques

Matériau	Panneau aggloméré haute densité
----------	---------------------------------

Caractéristiques

- Suspended
- Avec une porte
- Poignée d'ouverture
- Porte à fermeture ralentie
- Avec tablette amovible
- Résistant à l'humidité
- Livré prémonté

Contenu de la livraison

- Meuble bas pour lave-mains
- Matériel de fixation

N° de réf.	Couleur / surface	B [cm]	B1 [cm]	B2 [cm]	H [cm]	T [cm]	Porte	UC4 [pc.]	UC1 [pc.]	EUR/pc.	EP. (EUR)
Largeur de lavabo: 45 cm											
500.351.00.1	Corps et façade : blanc / laqué très brillant Poignée : blanc alpin / thermopoudré mat	44,2	39,3	37,2	61,7	35,6	Charnières à gauche	8	1	300.61	1.50
500.351.JK.1	Corps et façade : gris velouté / laqué mat Poignée : gris velouté / thermopoudré mat	44,2	39,3	37,2	61,7	35,6	Charnières à gauche	8	1	300.61	1.50
500.351.JL.1	Corps et façade : sable gris/laqué très brillant Poignée : sable gris / thermopoudré mat	44,2	39,3	37,2	61,7	35,6	Charnières à gauche	8	1	300.61	1.50
500.351.JR.1	Corps et façade : Noyer Carya/mélamine structuré bois Poignée : gris velouté / thermopoudré mat	44,2	39,3	37,2	61,7	35,6	Charnières à gauche	8	1	300.61	1.50
500.350.00.1	Corps et façade : blanc / laqué très brillant Poignée : blanc alpin / thermopoudré mat	44,2	39,3	37,2	61,7	35,6	Charnières à droite	8	1	300.61	1.50
500.350.JK.1	Corps et façade : gris velouté / laqué mat Poignée : gris velouté / thermopoudré mat	44,2	39,3	37,2	61,7	35,6	Charnières à droite	8	1	300.61	1.50
500.350.JL.1	Corps et façade : sable gris/laqué très brillant Poignée : sable gris / thermopoudré mat	44,2	39,3	37,2	61,7	35,6	Charnières à droite	8	1	300.61	1.50
500.350.JR.1	Corps et façade : Noyer Carya/mélamine structuré bois Poignée : gris velouté / thermopoudré mat	44,2	39,3	37,2	61,7	35,6	Charnières à droite	8	1	300.61	1.50
Largeur de lavabo: 50 cm											
500.364.00.1	Corps et façade : blanc / laqué très brillant Poignée : blanc alpin / thermopoudré mat	49,2	42,2	42,2	61,7	40,6	Charnières à gauche	4	1	356.65	1.50
500.364.JK.1	Corps et façade : gris velouté / laqué mat Poignée : gris velouté / thermopoudré mat	49,2	42,2	42,2	61,7	40,6	Charnières à gauche	4	1	356.65	1.50
500.364.JL.1	Corps et façade : sable gris/laqué très brillant Poignée : sable gris / thermopoudré mat	49,2	42,2	42,2	61,7	40,6	Charnières à gauche	4	1	356.65	1.50
500.364.JR.1	Corps et façade : Noyer Carya/mélamine structuré bois Poignée : gris velouté / thermopoudré mat	49,2	42,2	42,2	61,7	40,6	Charnières à gauche	4	1	356.65	1.50
500.363.00.1	Corps et façade : blanc / laqué très brillant Poignée : blanc alpin / thermopoudré mat	49,2	42,2	42,2	61,7	40,6	Charnières à droite	4	1	356.65	1.50
500.363.JK.1	Corps et façade : gris velouté / laqué mat Poignée : gris velouté / thermopoudré mat	49,2	42,2	42,2	61,7	40,6	Charnières à droite	4	1	356.65	1.50
500.363.JL.1	Corps et façade : sable gris/laqué très brillant Poignée : sable gris / thermopoudré mat	49,2	42,2	42,2	61,7	40,6	Charnières à droite	4	1	356.65	1.50
500.363.JR.1	Corps et façade : Noyer Carya/mélamine structuré bois Poignée : gris velouté / thermopoudré mat	49,2	42,2	42,2	61,7	40,6	Charnières à droite	4	1	356.65	1.50

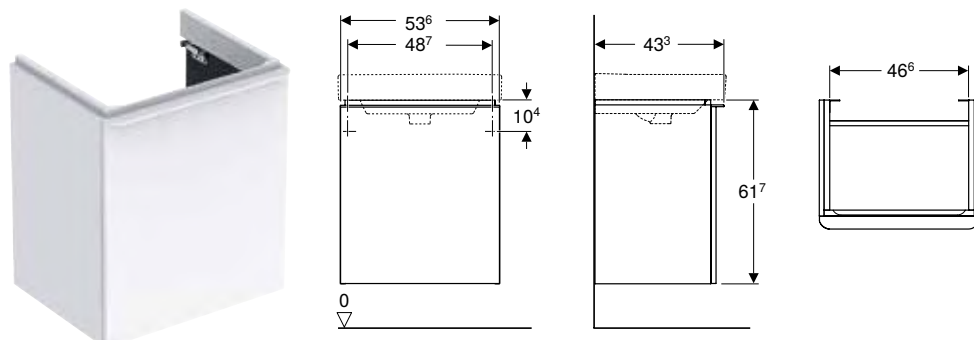
Combinable avec

- Lave-mains Geberit Smyle Square → p. 212
- Lave-mains Geberit Smyle Square avec trop-plein asymétrique → p. 212
- Miroir éclairé Geberit Option Basic, éclairage des deux côtés → p. 499
- Miroir lumineux Geberit Option éclairage en haut → p. 499

Accessoires

- Récapitulatif des accessoires – Meubles de salle de bains Geberit Smyle → p. 214

Meuble bas Geberit Smyle Square pour lavabo, avec une porte



Caractéristiques techniques

Matériau	Panneau aggloméré haute densité
----------	---------------------------------

Caractéristiques

- Suspendu
- Avec une porte
- Poignée d'ouverture
- Porte à fermeture ralentie
- Avec tablette amovible
- Résistant à l'humidité
- Livré prémonté

Contenu de la livraison

- Cabinet for washbasin
- Matériel de fixation

N° de réf.	Couleur / surface	B [cm]	Largeur de lavabo [cm]	H [cm]	T [cm]	UC4 [pc.]	UC1 [pc.]	EUR/pc.	EP. (EUR)
Porte: Charnières à droite									
500.365.00.1	Corps et façade : blanc / laqué très brillant Poignée : blanc alpin / thermopoudré mat	53,6	55	61,7	43,3	4	1	406.58	1.50
500.365.JK.1	Corps et façade : gris velouté / laqué mat Poignée : gris velouté / thermopoudré mat	53,6	55	61,7	43,3	4	1	406.58	1.50
500.365.JL.1	Corps et façade : sable gris/laqué très brillant Poignée : sable gris / thermopoudré mat	53,6	55	61,7	43,3	4	1	406.58	1.50
500.365.JR.1	Corps et façade : Noyer Carya/méla mine structuré bois Poignée : gris velouté / thermopoudré mat	53,6	55	61,7	43,3	4	1	406.58	1.50
Porte: Charnières à gauche									
500.366.00.1	Corps et façade : blanc / laqué très brillant Poignée : blanc alpin / thermopoudré mat	53,6	55	61,7	43,3	4	1	406.58	1.50
500.366.JK.1	Corps et façade : gris velouté / laqué mat Poignée : gris velouté / thermopoudré mat	53,6	55	61,7	43,3	4	1	406.58	1.50
500.366.JL.1	Corps et façade : sable gris/laqué très brillant Poignée : sable gris / thermopoudré mat	53,6	55	61,7	43,3	4	1	406.58	1.50
500.366.JR.1	Corps et façade : Noyer Carya/méla mine structuré bois Poignée : gris velouté / thermopoudré mat	53,6	55	61,7	43,3	4	1	406.58	1.50

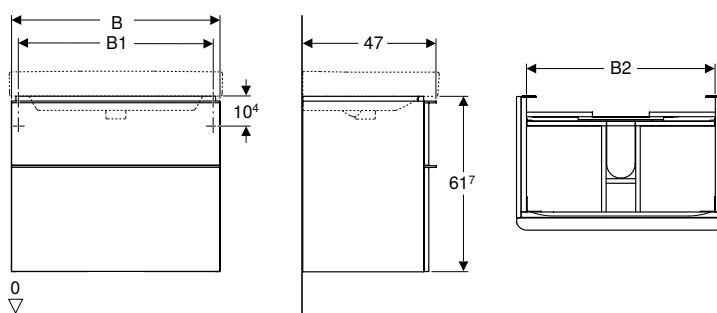
Combinable avec

- Lavabo Geberit Smyle Square → p. 213
- Miroir éclairé Geberit Option Basic, éclairage des deux côtés → p. 499
- Miroir lumineux Geberit Option éclairage en haut → p. 499

Accessoires

- Récapitulatif des accessoires – Meubles de salle de bains Geberit Smyle → p. 214

Meuble bas Geberit Smyle Square pour lavabo, avec deux tiroirs



Caractéristiques techniques

Matériau	Panneau aggloméré haute densité
----------	---------------------------------

Contenu de la livraison

- Cabinet for washbasin
- Matériel de fixation

Caractéristiques

- Pendu
- Avec deux tiroirs
- Poignée d'ouverture
- Tiroir à fermeture ralentie
- Résistant à l'humidité
- Livré prémonté

N° de réf.	Couleur / surface	B [cm]	B1 [cm]	B2 [cm]	H [cm]	T [cm]	UC4 [pc.]	UC1 [pc.]	EUR/pc.	EP. (EUR)
Largeur de lavabo: 60 cm										
500.352.00.1	Corps et façade : blanc / laqué très brillant Poignée : blanc alpin / thermopoudré mat	58,4	53,5	51,4	61,7	47	4	1	600.19	2.33
500.352.JK.1	Corps et façade : gris velouté / laqué mat Poignée : gris velouté / thermopoudré mat	58,4	53,5	51,4	61,7	47	4	1	600.19	2.33
500.352.JL.1	Corps et façade : sable gris/laqué très brillant Poignée : sable gris / thermopoudré mat	58,4	53,5	51,4	61,7	47	4	1	600.19	2.33
500.352.JR.1	Corps et façade : Noyer Carya/mélamine structuré bois Poignée : gris velouté / thermopoudré mat	58,4	53,5	51,4	61,7	47	4	1	600.19	2.33
Largeur de lavabo: 75 cm										
500.353.00.1	Corps et façade : blanc / laqué très brillant Poignée : blanc alpin / thermopoudré mat	73,4	68,5	66,4	61,7	47	4	1	662.35	3.25
500.353.JK.1	Corps et façade : gris velouté / laqué mat Poignée : gris velouté / thermopoudré mat	73,4	68,5	66,4	61,7	47	4	1	662.35	3.25
500.353.JL.1	Corps et façade : sable gris/laqué très brillant Poignée : sable gris / thermopoudré mat	73,4	68,5	66,4	61,7	47	4	1	662.35	3.25
500.353.JR.1	Corps et façade : Noyer Carya/mélamine structuré bois Poignée : gris velouté / thermopoudré mat	73,4	68,5	66,4	61,7	47	4	1	662.35	3.25
Largeur de lavabo: 90 cm										
500.354.00.1	Corps et façade : blanc / laqué très brillant Poignée : blanc alpin / thermopoudré mat	88,4	83,5	81,4	61,7	47	2	1	764.25	3.25
500.354.JK.1	Corps et façade : gris velouté / laqué mat Poignée : gris velouté / thermopoudré mat	88,4	83,5	81,4	61,7	47	2	1	764.25	3.25
500.354.JL.1	Corps et façade : sable gris/laqué très brillant Poignée : sable gris / thermopoudré mat	88,4	83,5	81,4	61,7	47	2	1	764.25	3.25
500.354.JR.1	Corps et façade : Noyer Carya/mélamine structuré bois Poignée : gris velouté / thermopoudré mat	88,4	83,5	81,4	61,7	47	2	1	764.25	3.25
Largeur de lavabo: 120 cm										
500.355.00.1	Corps et façade : blanc / laqué très brillant Poignée : blanc alpin / thermopoudré mat	118,4	113,5	111,4	61,7	47	2	1	912.01	4.42
500.355.JK.1	Corps et façade : gris velouté / laqué mat Poignée : gris velouté / thermopoudré mat	118,4	113,5	111,4	61,7	47	2	1	912.01	4.42
500.355.JL.1	Corps et façade : sable gris/laqué très brillant Poignée : sable gris / thermopoudré mat	118,4	113,5	111,4	61,7	47	2	1	912.01	4.42
500.355.JR.1	Corps et façade : Noyer Carya/mélamine structuré bois Poignée : gris velouté / thermopoudré mat	118,4	113,5	111,4	61,7	47	2	1	912.01	4.42

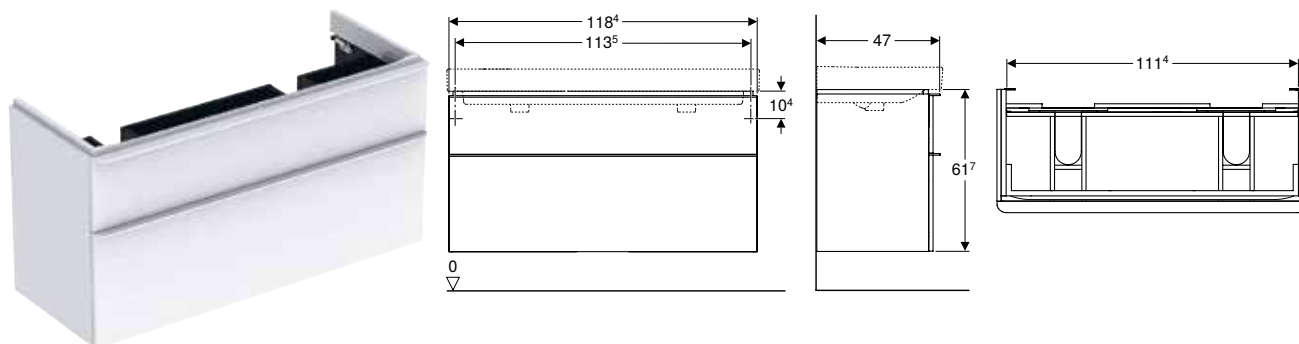
Combinable avec

- Lavabo Geberit Smyle Square → p. 213
- Meuble latéral bas Geberit Smyle Square avec deux tiroirs → p. 224
- Miroir éclairé Geberit Option Basic, éclairage des deux côtés → p. 499
- Miroir lumineux Geberit Option éclairage en haut → p. 499
- Armoire de toilette Geberit Option avec éclairage et deux portes → p. 502
- Armoire de toilette Geberit Option avec éclairage et trois portes → p. 503

Accessoires

- Récapitulatif des accessoires – Meubles de salle de bains Geberit Smyle → p. 214

Meuble bas Geberit Smyle Square pour lavabo double, avec deux tiroirs



Caractéristiques techniques

Matériau	Panneau aggloméré haute densité
----------	---------------------------------

Caractéristiques

- Suspendu
- Avec deux tiroirs
- Poignée d'ouverture
- Tiroir à fermeture ralentie
- Résistant à l'humidité
- Livré prémonté

Contenu de la livraison

- Meuble bas pour lavabo double
- Matériel de fixation

N° de réf.	Couleur / surface	B [cm]	H [cm]	T [cm]	UC4 [pc.]	UC1 [pc.]	EUR/pc.	EP. (EUR)
Largeur de lavabo: 120 cm								
500.356.00.1	Corps et façade : blanc / laqué très brillant Poignée : blanc alpin / thermopoudré mat	118,4	61,7	47	2	1	912.01	4.42
500.356.JK.1	Corps et façade : gris velouté / laqué mat Poignée : gris velouté / thermopoudré mat	118,4	61,7	47	2	1	912.01	4.42
500.356.JL.1	Corps et façade : sable gris/laqué très brillant Poignée : sable gris / thermopoudré mat	118,4	61,7	47	2	1	912.01	4.42
500.356.JR.1	Corps et façade : Noyer Carya/mélamine structuré bois Poignée : gris velouté / thermopoudré mat	118,4	61,7	47	2	1	912.01	4.42

Combinable avec

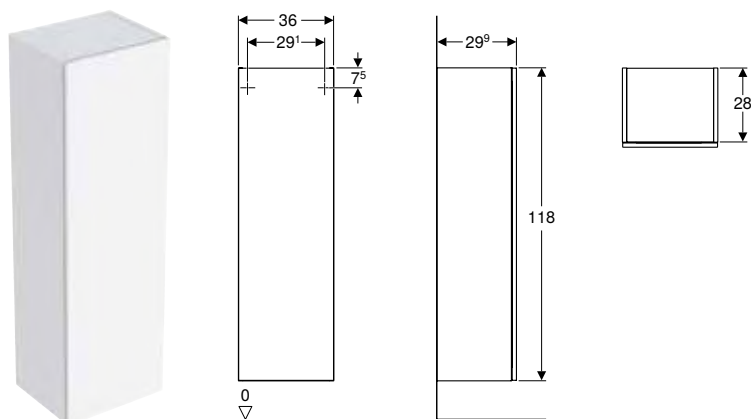
- Lavabo double Geberit Smyle Square → p. 213
- Miroir éclairé Geberit Option Basic, éclairage en haut → p. 498
- Meuble latéral bas Geberit Smyle Square avec deux tiroirs → p. 224
- Miroir lumineux Geberit Option éclairage latéral → p. 500
- Armoire de toilette Geberit Option avec éclairage et trois portes → p. 503

Accessoires

- Récapitulatif des accessoires – Meubles de salle de bains Geberit Smyle → p. 214

Meubles latéraux

Colonne mi-haute Geberit Smyle Square avec une porte



Caractéristiques techniques

Matériau	Panneau aggloméré haute densité
----------	---------------------------------

Caractéristiques

- Suspendu
- Peut être associé à un meuble latéral bas pour former une colonne haute
- Avec une porte
- Porte à fermeture ralentie
- Mécanisme d'ouverture pousse-lâche
- Tablettes en verre amovibles
- Charnières à gauche ou à droite
- Miroir sur la face intérieure de la porte
- Résistant à l'humidité
- Livré prémonté

Contenu de la livraison

- Meuble latéral
- 3 tablettes en verre
- Matériel de fixation

N° de réf.	Couleur / surface	B [cm]	H [cm]	T [cm]	UC4 [pc.]	UC1 [pc.]	EUR/pc.	EP. (EUR)
500.361.00.1	Blanc / Laqué ultra-brillant	36	118	29,9	6	1	473.84	2.33
500.361.JK.1	Gris velouté / Laqué mat	36	118	29,9	6	1	473.84	2.33
500.361.JL.1	Sable gris / Laqué ultra-brillant	36	118	29,9	6	1	473.84	2.33
500.361.JR.1	Noyer Carya / Mélamine structuré bois	36	118	29,9	6	1	473.84	2.33

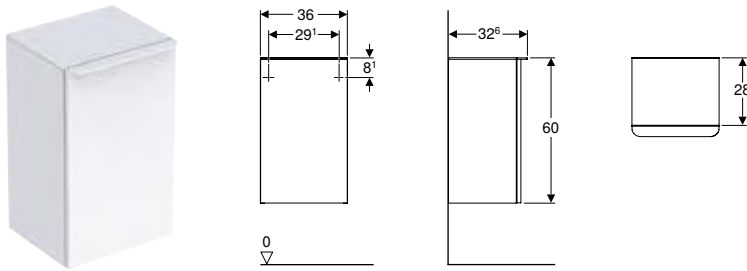
Combinable avec

- Meuble latéral bas Geberit Smyle Square, sans porte → p. 224
- Meuble latéral bas Geberit Smyle Square avec une porte → p. 223

Accessoires

- Récapitulatif des accessoires – Meubles de salle de bains Geberit Smyle → p. 214

Meuble latéral bas Geberit Smyle Square avec une porte



Caractéristiques techniques

Matériau	Panneau aggloméré haute densité
----------	---------------------------------

Caractéristiques

- Suspendu
- Peut être associé à une colonne mi-haute pour former une colonne haute
- Avec une porte
- Poignée d'ouverture
- Porte à fermeture ralentie
- Avec tablette amovible
- Résistant à l'humidité
- Plateau en verre
- Livré prémonté

Contenu de la livraison

- Meuble latéral bas
- Matériel de fixation

N° de réf.	Couleur / surface	B [cm]	H [cm]	T [cm]	UC4 [pc.]	UC1 [pc.]	EUR/pc.	EP. (EUR)
Porte: Charnières à droite								
500.359.00.1	Corps et façade : blanc / laqué très brillant Poignée : blanc alpin / thermopoudré mat	36	60	32,6	10	1	326.08	1.50
500.359.JK.1	Corps et façade : gris velouté / laqué mat Poignée : gris velouté / thermopoudré mat	36	60	32,6	10	1	326.08	1.50
500.359.JL.1	Corps et façade : sable gris / laqué très brillant Poignée : sable gris / thermopoudré mat	36	60	32,6	10	1	326.08	1.50
500.359.JR.1	Corps et façade : Noyer Carya / mélamine structuré bois Poignée : gris velouté / thermopoudré mat	36	60	32,6	10	1	326.08	1.50
Porte: Charnières à gauche								
500.360.00.1	Corps et façade : blanc / laqué très brillant Poignée : blanc alpin / thermopoudré mat	36	60	32,6	10	1	326.08	1.50
500.360.JK.1	Corps et façade : gris velouté / laqué mat Poignée : gris velouté / thermopoudré mat	36	60	32,6	10	1	326.08	1.50
500.360.JL.1	Corps et façade : sable gris / laqué très brillant Poignée : sable gris / thermopoudré mat	36	60	32,6	10	1	326.08	1.50
500.360.JR.1	Corps et façade : Noyer Carya / mélamine structuré bois Poignée : gris velouté / thermopoudré mat	36	60	32,6	10	1	326.08	1.50

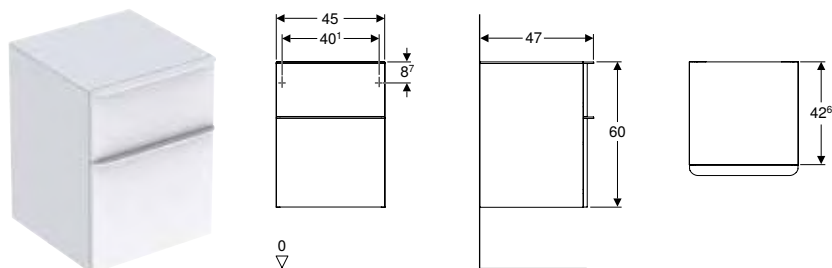
Combinable avec

- Colonne mi-haute Geberit Smyle Square avec une porte → p. 222

Accessoires

- Récapitulatif des accessoires – Meubles de salle de bains Geberit Smyle → p. 214

Meuble latéral bas Geberit Smyle Square avec deux tiroirs



Caractéristiques techniques

Matériau	Panneau aggloméré haute densité
----------	---------------------------------

Contenu de la livraison

- Meuble latéral bas
- Matériel de fixation

Caractéristiques

- Suspendu
- Peut être associé à un meuble bas
- Avec deux tiroirs
- Poignée d'ouverture
- Tiroir à fermeture ralentie
- Résistant à l'humidité
- Plateau en verre
- Livré prémonté

N° de réf.	Couleur / surface	B [cm]	H [cm]	T [cm]	UC4 [pc.]	UC1 [pc.]	EUR/pc.	EP. (EUR)
500.357.00.1	Corps et façade : blanc / laqué très brillant Poignée : blanc alpin / thermopoudré mat	45	60	47	4	1	505.42	2.33
500.357.JK.1	Corps et façade : gris velouté / laqué mat Poignée : gris velouté / thermopoudré mat	45	60	47	4	1	505.42	2.33
500.357.JL.1	Corps et façade : sable gris/laqué très brillant Poignée : sable gris / thermopoudré mat	45	60	47	4	1	505.42	2.33
500.357.JR.1	Corps et façade : Noyer Carya/mélamine structuré bois Poignée : gris velouté / thermopoudré mat	45	60	47	4	1	505.42	2.33

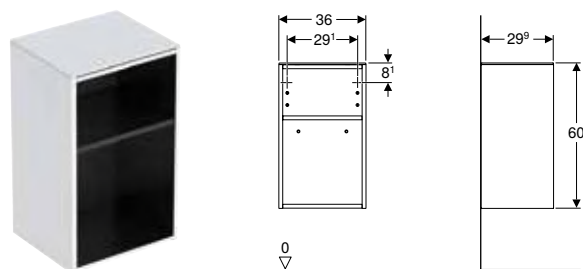
Combinable avec

- Meuble bas Geberit Smyle Square pour lavabo, avec deux tiroirs → p. 220
- Meuble bas Geberit Smyle Square pour lavabo double, avec deux tiroirs → p. 221
- Tableau magnétique Geberit avec casiers → p. 143

Accessoires

- Récapitulatif des accessoires – Meubles de salle de bains Geberit Smyle → p. 214

Meuble latéral bas Geberit Smyle Square, sans porte



Caractéristiques techniques

Matériau	Panneau aggloméré haute densité
----------	---------------------------------

Contenu de la livraison

- Meuble latéral bas
- Matériel de fixation

Caractéristiques

- Suspendu
- Peut être associé à une colonne mi-haute pour former une colonne haute
- Avec tablette amovible
- Résistant à l'humidité
- Plateau en verre
- Livré prémonté

N° de réf.	Couleur / surface	B [cm]	H [cm]	T [cm]	UC4 [pc.]	UC1 [pc.]	EUR/pc.	EP. (EUR)
500.358.00.1	Blanc / Laqué ultra-brillant	36	60	29,9	12	1	275.13	1.50
500.358.JK.1	Gris velouté / Laqué mat	36	60	29,9	12	1	275.13	1.50
500.358.JL.1	Sable gris / Laqué ultra-brillant	36	60	29,9	12	1	275.13	1.50
500.358.JR.1	Noyer Carya / Mélamine structuré bois	36	60	29,9	12	1	275.13	1.50

Combinable avec

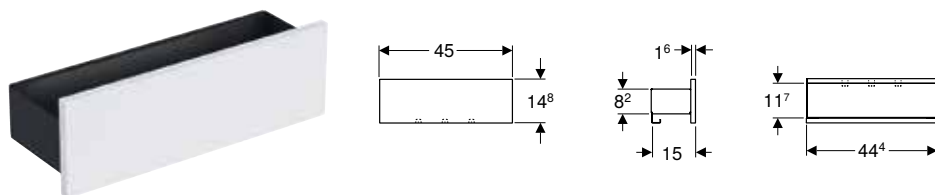
- Colonne mi-haute Geberit Smyle Square avec une porte → p. 222

Accessoires

- Récapitulatif des accessoires – Meubles de salle de bains Geberit Smyle → p. 214

Autres meubles

Etagère murale Geberit Smyle Square



Caractéristiques techniques

Matériau	Panneau aggloméré haute densité
----------	---------------------------------

Caractéristiques

- Suspendu
- Avec trois crochets porte-serviettes
- Résistant à l'humidité
- Livré prémonté

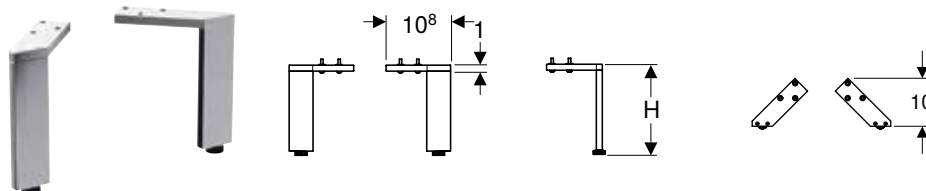
Contenu de la livraison

- Étagère murale
- Matériel de fixation

N° de réf.	Couleur / surface	B [cm]	H [cm]	T [cm]	UC4 [pc.]	UC1 [pc.]	EUR/pc.	EP.(EUR)
500.362.00.1	Corps : gris velouté / thermopoudré mat Façade : blanc / laqué ultra-brillant	45	14,8	15	56	1	151.83	0.27
500.362.JK.1	Corps : gris velouté / thermopoudré mat Façade : gris velouté / laqué mat	45	14,8	15	56	1	151.83	0.27
500.362.JL.1	Corps : gris velouté / thermopoudré mat Façade : sable gris / laqué ultra-brillant	45	14,8	15	56	1	151.83	0.27
500.362.JR.1	Corps : gris velouté / thermopoudré mat Façade : noyer hickory / mélaminé structuré bois	45	14,8	15	56	1	151.83	0.27

Accessoires

Jeu de pieds Geberit



Caractéristiques techniques

Matériau	Aluminium
----------	-----------

Caractéristiques

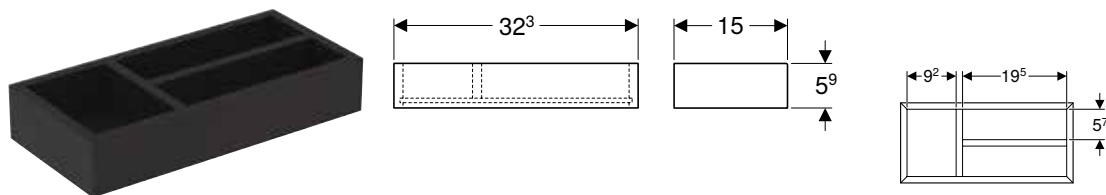
- Réglable en hauteur pour compensation des inégalités du sol

Contenu de la livraison

- Kit à 2 éléments
- Matériel de fixation

N° de réf.	Couleur / surface	H [cm]	UC4 [pc.]	UC2 [pc.]	UC1 [pc.]	EUR/pc.
500.367.00.1	Chromé brillant	15,1-15,4	192	12	1	112.09

Casier de rangement Geberit agencement en T, pour tiroir supérieur



Caractéristiques techniques

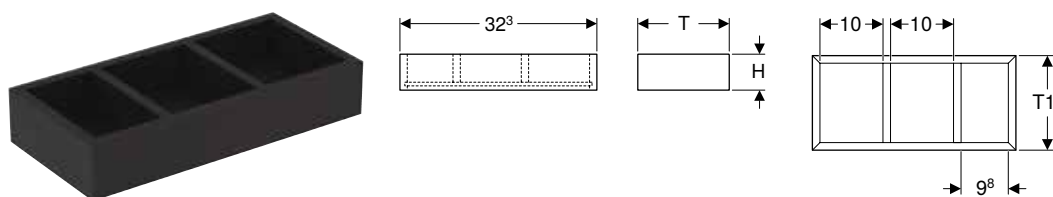
Matériau	Panneau aggloméré haute densité
----------	---------------------------------

Caractéristiques

- Agencement en T

N° de réf.	Couleur / surface	B [cm]	H [cm]	T [cm]	UC1 [pc.]	EUR/pc.	EP. (EUR)
500.678.00.1	Gris velouté / Mélamine structurée	32,3	5,9	15	1	40.76	0.08

Casier de rangement agencement en H Geberit, pour tiroir supérieur



Caractéristiques techniques

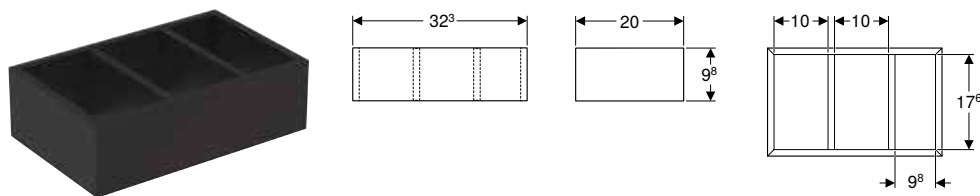
Matériau	Panneau aggloméré haute densité
----------	---------------------------------

Caractéristiques

- Agencement en H

N° de réf.	Couleur / surface	B [cm]	H [cm]	T [cm]	T1 [cm]	UC1 [pc.]	EUR/pc.	EP. (EUR)
500.677.00.1	Gris velouté / Mélamine structurée	32,3	5,9	15	12,6	1	40.76	0.08

Casier de rangement agencement en H Geberit, pour tiroir inférieur



Caractéristiques techniques

Matériau	Panneau aggloméré haute densité
----------	---------------------------------

Caractéristiques

- Agencement en H

Contenu de la livraison

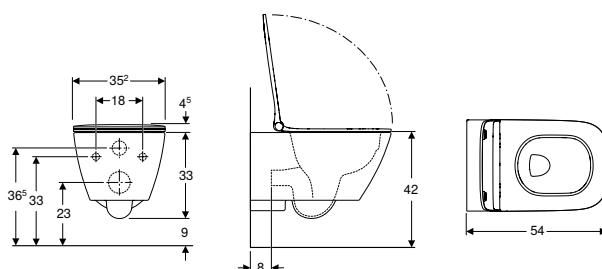
- Casier de rangement

N° de réf.	Couleur / surface	B [cm]	H [cm]	T [cm]	UC1 [pc.]	EUR/pc.	EP. (EUR)
500.676.00.1	Gris velouté / Mélamine structurée	32,3	9,8	20	1	49.93	0.14

WC

WC suspendus

Pack WC suspendu à fond creux Geberit Smyle Square, caréné, Rimfree, avec abattant WC, non recouvrant



Utilisation

- Pour réservoirs à encastrer
- Pour pousser à encastrer

Caractéristiques techniques

Matériau	Céramique
----------	-----------

Caractéristiques

- Suspendu
- Cuvette Rimfree sans bride
- Fixation facile grâce à la fixation murale Geberit type EFF2 pour WC
- Type 1, volume total 6/5 l, selon EN 997
- Caréné
- Fixation cachée
- Abattant WC en duroplast, antibactérien
- Non recouvrant
- Design slim

Contenu de la livraison

- Cuvette de WC
- Abattant WC
- Matériel de fixation

N° de réf.	Couleur / surface	B [cm]	H [cm]	T [cm]	Charnières déclipsables	Fermeture ralentie	Fixation	Matériau de charnière	UC4 [pc.]	UC1 [pc.]	EUR/pc.
500.685.01.1	Blanc	35,2	37,5	54	Oui	Oui	Par le haut	Laiton chromé	12	1	457.53

Accessoires

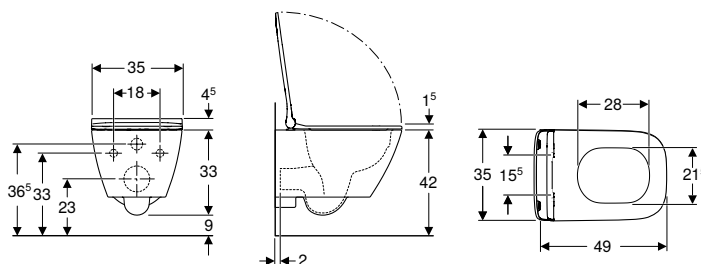
- Kit de raccordement Geberit pour WC suspendu, longueur 30 cm → p. 650
- Kit de raccordement Geberit pour WC suspendu, longueur 26,5 cm → p. 653



- Prévoir le jeu de manchettes de raccordement longueur 26,5 cm (152.438.46.1) ou longueur 30 cm (152.441.46.1) en cas de doublage de forte épaisseur devant un bâti-support Geberit.
- En fonction du type d'installation, un kit de raccordement Geberit pour WC suspendu est nécessaire pour le montage

Nouveau

Pack WC suspendu à fond creux Geberit Smyle Square, compact, caréné, Rimfree, avec abattant WC, forme sandwich



Utilisation

- Pour réservoirs à encastrer

Contenu de la livraison

- Cuvette de WC
- Abattant WC
- Matériel de fixation

Caractéristiques

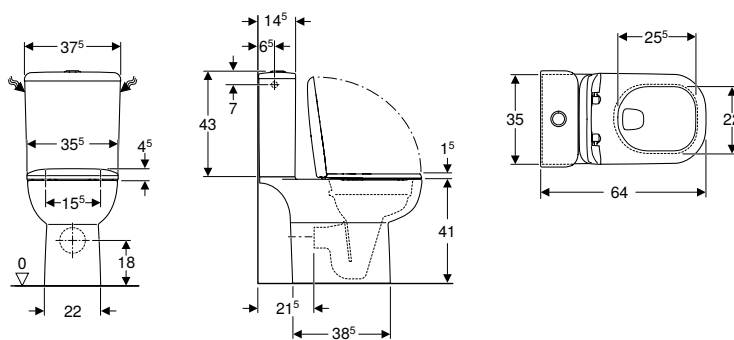
- Suspendu
- Cuvette Rimfree sans bride
- Fixation facile grâce à la fixation murale Geberit type EFF2 pour WC
- Type 1, volume total 6 l, selon EN 997
- Caréné
- Fixation cachée
- Compact
- Abattant WC en duroplast, antibactérien
- Non recouvrant
- Design slim

N° de réf.	Couleur / surface	B [cm]	H [cm]	T [cm]	Charnières déclipsables	Fermeture ralentie	Fixation	Matériau de charnière	UC4 [pc.]	UC1 [pc.]	EUR/pc.
501.619.00.1	Blanc	35	37,5	49	Oui	Non	Par le haut	Laiton chromé	12	1	485.04

Disponibilité janvier 2021

WC au sol

Pack WC au sol à fond creux Geberit Smyle, Rimfree, avec réservoir attenant, avec abattant WC



Caractéristiques techniques

Volume de chasse, réglage d'usine	6 et 3 l
Grand volume de chasse, plage de réglage	4 / 6 l
Petit volume de chasse, plage de réglage	2,6 / 4 l
Matériau	Céramique

Contenu de la livraison

- Cuvette de WC
- Robinet d'arrêt
- Réservoir attenant
- Abattant WC
- Mécanisme de chasse complet
- Matériel de fixation

Caractéristiques

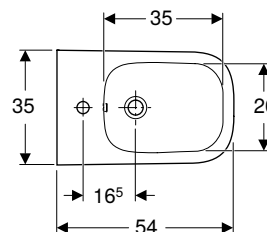
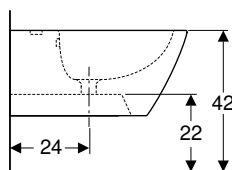
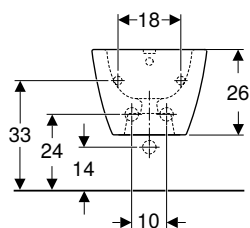
- Au sol
- Rinçage double touche
- Cuvette Rimfree sans bride
- Type 1, volume total 6 l, selon EN 997
- Sortie multidirectionnelle
- Alimentation latérale
- Semi-caréné
- Fixation cachée
- Abattant WC en duroplast
- Couvercle d'abattant recouvrant

N° de réf.	Couleur / surface	B [cm]	H [cm]	T [cm]	Charnières déclipsables	Fermeture ralentie	Fixation	Matériau de charnière	UC4 [pc.]	UC1 [pc.]	EUR/pc.
500.822.00.1	Blanc	37,5	84	63,5	Oui	Oui	Par le haut	Laiton chromé	6	1	576.75

Bidets

Bidets suspendus

Bidet suspendu Geberit Smyle Square caréné



Utilisation

- Pour robinetteries monotrou avec tuyaux de raccordement flexibles

Caractéristiques techniques

Matériau	Céramique
----------	-----------

Caractéristiques

- Suspendu
- Alimentation dissimulée
- Fixation facile avec un système de fixation murale Geberit type EFF2 pour bidet
- Caréné
- Fixation cachée

N° de réf.	Couleur / surface	Trop-plein	B [cm]	H [cm]	T [cm]	UC4 [pc.]	UC1 [pc.]	EUR/pc.
500.209.01.1	Blanc	Visible	35	26	54	12	1	253.73




Geberit Renova Plan

Lavabos.....	234
Vue d'ensemble de la gamme – Lavabos et meubles bas Geberit Renova Plan	235
Lave-mains	236
Lavabos.....	236
Lavabos doubles.....	238
Lavabos pour meuble	238
Colonnes.....	239
Meubles de salle de bains.....	242
Récapitulatif des accessoires – Meubles de salle de bains Geberit Renova Plan...	242
Meubles bas	246
Meubles latéraux.....	250
Accessoires.....	253
WC.....	253
Vue d'ensemble de la gamme – WC et abattants WC Geberit Renova Plan	253
WC suspendus.....	254
Abattants WC	257
Bidets.....	258
Bidets suspendus	258
Urinoirs.....	259
Fonctionnement avec eau.....	259
Fonctionnement sans eau.....	260
Baignoires	261
Baignoires en acrylique sanitaire	261
Accessoires.....	263

NUANCIER COULEURS MEUBLES

GEBERIT RENOVAN PLAN

LAQUÉ ULTRA BRILLANT



Blanc

LAQUÉ MAT



Gris velouté

FILM DÉCOR STRUCTURÉ



Chêne




Orme clair



Lavabos

Vue d'ensemble de la gamme – Lavabos et meubles bas Geberit Renova Plan

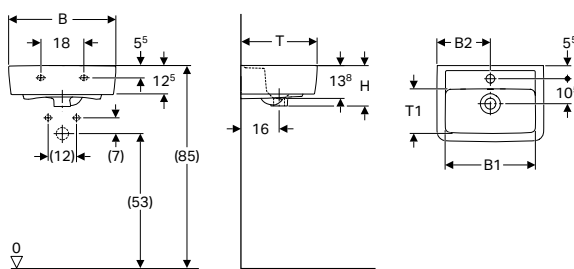
Geberit France, version : novembre 2020

				Lave-mains		
				Lave-mains Geberit Renova Compact, compact	Lave-mains Geberit Renova Plan	
				40 cm	50 cm	
Blanc, trou de robinetterie au centre, trop-plein visible					272150000	
Blanc, trou de robinetterie à droite, trop-plein visible					272140000	
						
Largeur du lavabo				→ p. 271	→ p. 236	
Geberit Renova Plan avec poignée baguette intégrée						
Meuble bas pour lave-mains Geberit Renova Plan, avec une porte	869050000		50 cm	Blanc	→ p. 246	✓
	869051000		50 cm	Gris velouté	→ p. 246	✓
	869052000		50 cm	Orme	→ p. 246	✓
	869053000		50 cm	Chêne	→ p. 246	✓
Meuble bas pour lavabo Geberit Renova Plan, avec un tiroir et un tiroir à l'anglaise	869550000		55 cm	Blanc	→ p. 247	
	869551000		55 cm	Gris velouté	→ p. 247	
	869552000		55 cm	Orme	→ p. 247	
	869553000		55 cm	Chêne	→ p. 247	
	869600000		60 cm	Blanc	→ p. 247	
	869601000		60 cm	Gris velouté	→ p. 247	
	869602000		60 cm	Orme	→ p. 247	
	869603000		60 cm	Chêne	→ p. 247	
	869650000		65 cm	Blanc	→ p. 247	
	869651000		65 cm	Gris velouté	→ p. 247	
	869652000		65 cm	Orme	→ p. 247	
	869653000		65 cm	Chêne	→ p. 247	
	869850000		85 cm	Blanc	→ p. 247	
	869851000		85 cm	Gris velouté	→ p. 247	
	869852000		85 cm	Orme	→ p. 247	
	869853000		85 cm	Chêne	→ p. 247	
	869100000		100 cm	Blanc	→ p. 247	
	869101000		100 cm	Gris velouté	→ p. 247	
869102000	100 cm	Orme	→ p. 247			
869103000	100 cm	Chêne	→ p. 247			
Meuble bas Geberit Renova Plan pour lavabo double, avec deux tiroirs et deux tiroirs à l'anglaise	869130000		130 cm	Blanc	→ p. 249	
	869131000		130 cm	Gris velouté	→ p. 249	
	869132000		130 cm	Orme	→ p. 249	
	869133000		130 cm	Chêne	→ p. 249	
Geberit Renova Plan avec poignée intégrée pour lavabo pour meuble						
Meuble bas pour lavabo pour meuble Geberit Renova Plan, avec un tiroir et un tiroir à l'anglaise	869560000		60 cm	Blanc	→ p. 248	
	869561000		60 cm	Gris velouté	→ p. 248	
	869562000		60 cm	Orme	→ p. 248	
	869563000		60 cm	Chêne	→ p. 248	
	869580000		80 cm	Blanc	→ p. 248	
	869581000		80 cm	Gris velouté	→ p. 248	
	869582000		80 cm	Orme	→ p. 248	
	869583000		80 cm	Chêne	→ p. 248	
	869500000		100 cm	Blanc	→ p. 248	
	869501000		100 cm	Gris velouté	→ p. 248	
	869502000		100 cm	Orme	→ p. 248	
	869503000		100 cm	Chêne	→ p. 248	
	Meuble bas pour lavabo double pour meuble Geberit Renova Plan, avec deux tiroirs et deux tiroirs à l'anglaise		869530000		130 cm	Blanc
869531000		130 cm	Gris velouté		→ p. 249	
869532000		130 cm	Orme		→ p. 249	
869533000		130 cm	Chêne		→ p. 249	

✓ Compatible

Lave-mains

Lave-mains Geberit Renova Plan



Caractéristiques techniques

Matériau	Céramique
----------	-----------

Caractéristiques

- Installation possible sur meuble
- Combinable avec cache-siphon

N° de réf.	Couleur / surface	Trou de robinetterie	Trop-plein	Largeur de meuble							UC4 [pc.]	UC1 [pc.]	EUR/pc.
				B1 [cm]	B2 [cm]	H [cm]	T [cm]	T1 [cm]					
B / Largeur: 50 cm													
272150000	Blanc	Au centre	Visible	42,5	25	41,4	17	38	24		30	1	115.26

Combinable avec

- Meuble bas pour lave-mains Geberit Renova Plan, avec une porte → p. 246
- Cache-siphon Geberit Renova Plan pour lave-mains → p. 239

Accessoires

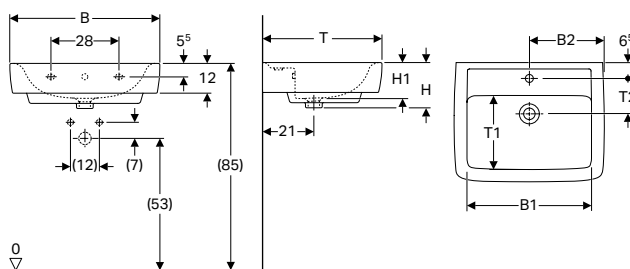
- Siphon à tube plongeur Geberit pour lavabo, sortie horizontale → p. 645
- Siphon à tube plongeur Geberit pour lavabo, modèle gain de place, sortie horizontale → p. 646
- Bonde Geberit à écoulement libre et recouvrement de soupape → p. 644
- Bonde Geberit à écoulement libre, grille → p. 643



- Lors de l'installation d'un cache-siphon, il convient de consulter les dimensions de raccordement indiquées sur les schémas du cache-siphon

Lavabos

Lavabo Geberit Renova Plan



Caractéristiques techniques

Matériau	Céramique
----------	-----------

Caractéristiques

- Installation possible sur meuble
- Combinable avec cache-siphon

N° de réf.	Couleur / surface	Trou de robinetterie	Trop-plein	Largeur de meuble							UC4 [pc.]	UC1 [pc.]	EUR/pc.	
				B1 [cm]	B2 [cm]	H [cm]	H1 [cm]	T [cm]	T1 [cm]	T2 [cm]				
B / Largeur: 55 cm														
222255000	Blanc	Au centre	Visible	45	27,5	47	19,5	14,5	44	27	13,5	16	1	123.56
B / Largeur: 60 cm														
222260000	Blanc	Au centre	Visible	51	30	52,6	19,5	14,5	48	31,5	14,5	16	1	125.64
B / Largeur: 65 cm														
222265000	Blanc	Au centre	Visible	56	32,5	57,6	19,5	15,8	48	31,5	14,5	14	1	166.14

Combinable avec

- Meuble bas pour lavabo Geberit Renova Plan, avec un tiroir et un tiroir à l'anglaise → p. 247
- Cache-siphon Geberit Renova Plan pour lavabo → p. 240

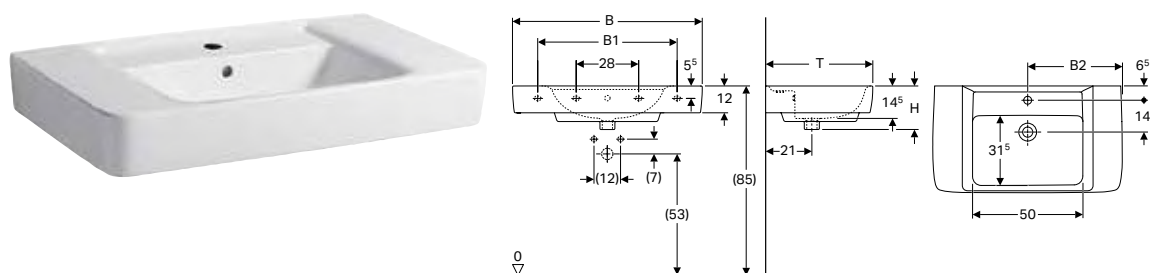
Accessoires

- Siphon à tube plongeur Geberit pour lavabo, sortie horizontale → p. 645
- Siphon à tube plongeur Geberit pour lavabo, modèle gain de place, sortie horizontale → p. 646
- Bonde Geberit à écoulement libre et recouvrement de soupape → p. 644
- Bonde Geberit à écoulement libre, grille → p. 643



- Lavabos compatibles avec la colonne Geberit Renova 500.915.00.1
- Lors de l'installation d'un cache-siphon, il convient de consulter les dimensions de raccordement indiquées sur les schémas du cache-siphon

Lavabo avec plage de dépose Geberit Renova Plan



Caractéristiques techniques

Matériau	Céramique
----------	-----------

Caractéristiques

- Installation possible sur meuble
- Avec plage de dépose

Contenu de la livraison

- Lavabo

N° de réf.	Couleur / surface	Trou de robinetterie	Trop-plein	Plage de dépose	B1 [cm]	B2 [cm]	Largeur de meuble [cm]	H [cm]	T [cm]	UC4 [pc.]	UC1 [pc.]	EUR/pc.
B / Largeur: 85 cm												
122185000	Blanc	Au centre	Visible	Des deux côtés	62,5	42,5	77,6	19,5	48	8	1	341.62
B / Largeur: 100 cm												
122100000	Blanc	Au centre	Visible	Des deux côtés	70	50	92,6	19,5	48	6	1	406.00

Combinable avec

- Meuble bas pour lavabo Geberit Renova Plan, avec un tiroir et un tiroir à l'anglaise → p. 247
- Cache-siphon Geberit Renova Plan pour lavabo → p. 240

Accessoires

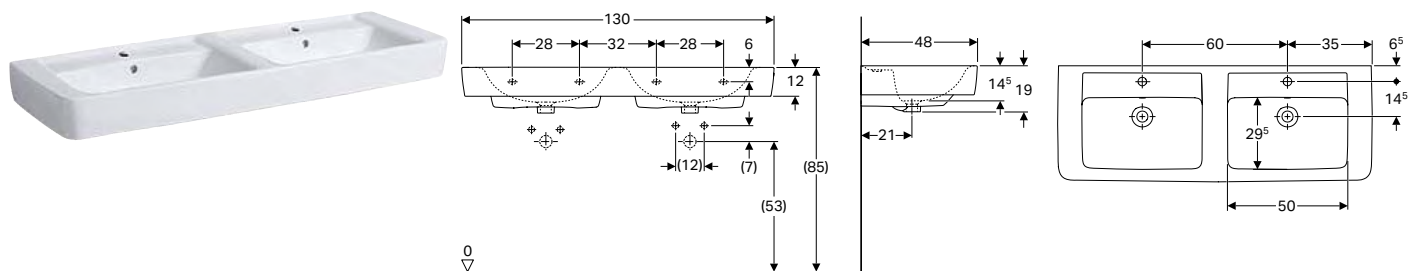
- Siphon à tube plongeur Geberit pour lavabo, sortie horizontale → p. 645
- Siphon à tube plongeur Geberit pour lavabo, modèle gain de place, sortie horizontale → p. 646
- Bonde Geberit à écoulement libre et recouvrement de soupape → p. 644
- Bonde Geberit à écoulement libre, grille → p. 643



- Lavabos compatibles avec la colonne Geberit Renova 500.915.00.1
- Lors de l'installation d'un cache-siphon, il convient de consulter les dimensions de raccordement indiquées sur les schémas du cache-siphon

Lavabos doubles

Lavabo double Geberit Renova Plan



Caractéristiques techniques

Matériau	Grès fin
----------	----------

Caractéristiques

- Installation possible sur meuble
- Combinable avec cache-siphon

N° de réf.	Couleur / surface	Trou de robinetterie	Trop-plein	H [cm]	T [cm]	UC4 [pc.]	UC1 [pc.]	EUR/pc.
B / Largeur: 130 cm								
122130000	Blanc	Au centre	Visible	19	48	6	1	647.94

Combinable avec

- Meuble bas Geberit Renova Plan pour lavabo double, avec deux tiroirs et deux tiroirs à l'anglaise → p. 248
- Cache-siphon Geberit Renova Plan pour lavabo → p. 240

Accessoires

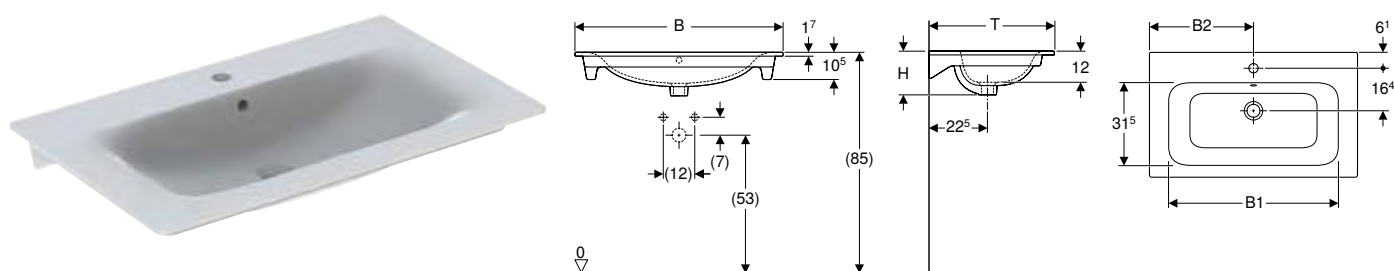
- Siphon à tube plongeur Geberit pour lavabo, sortie horizontale → p. 645
- Siphon à tube plongeur Geberit pour lavabo, modèle gain de place, sortie horizontale → p. 646
- Bonde Geberit à écoulement libre et recouvrement de soupape → p. 644
- Bonde Geberit à écoulement libre, grille → p. 643



- Lors de l'installation d'un cache-siphon, il convient de consulter les dimensions de raccordement indiquées sur les schémas du cache-siphon

Lavabos pour meuble

Lavabo pour meuble Geberit Renova Plan



Utilisation

- Pour le montage sur meubles bas

Caractéristiques techniques

Matériau	Grès fin
----------	----------

Caractéristiques

- Bandeau fin

Contenu de la livraison

- Lavabo pour meuble

N° de réf.	Couleur / surface	Trou de robinetterie	Trop-plein	B1 [cm]	B2 [cm]	Largeur de meuble [cm]	H [cm]	T [cm]	UC4 [pc.]	UC1 [pc.]	EUR/pc.
B / Largeur: 60 cm											
122260000	Blanc	Au centre	Visible	54	30	58,8	16,8	48	16	1	178.33
B / Largeur: 80 cm											
122280000	Blanc	Au centre	Visible	74	40	78,8	16,8	48	8	1	320.99
B / Largeur: 100 cm											
122200000	Blanc	Au centre	Visible	94	50	98,8	16,8	48	6	1	468.74

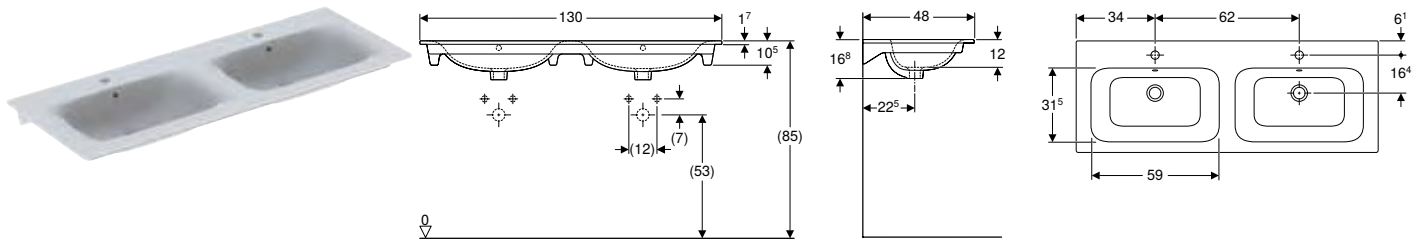
A commander en supplément

- Meuble bas

Combinable avec

- Meuble bas pour lavabo pour meuble Geberit Renova Plan, avec un tiroir et un tiroir à l'anglaise → p. 248

Lavabo double pour meuble Geberit Renova Plan



Utilisation

- Pour le montage sur meubles bas

Caractéristiques

- Bandeau fin

Caractéristiques techniques

Matériau	Grès fin
----------	----------

Contenu de la livraison

- Lavabo pour meuble

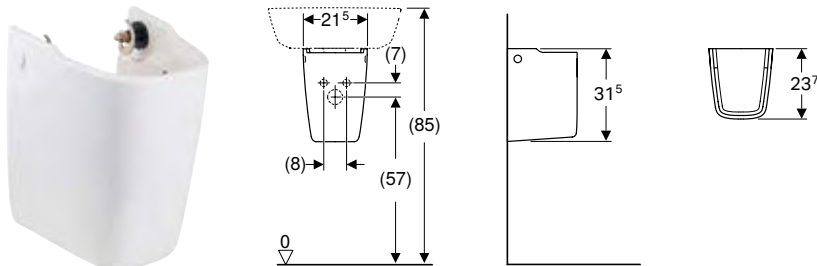
N° de réf.	Couleur / surface	Trou de robinetterie	Trop-plein	Largeur de meuble [cm]	H [cm]	T [cm]	UC4 [pc.]	UC1 [pc.]	EUR/pc.
B / Largeur: 130 cm									
122230000	Blanc	Au centre	Visible	129	16,8	48	6	1	652.16

A commander en supplément

- Meuble bas

Colonnes

Cache-siphon Geberit Renova Plan pour lave-mains



Utilisation

- Pour lave-mains avec une largeur de 45–50 cm

Caractéristiques

- Fixation facile grâce au matériel de fixation Geberit Kerafix, pour cache-siphons

Caractéristiques techniques

Matériau	Céramique
----------	-----------

Contenu de la livraison

- Matériel de fixation

N° de réf.	Couleur / surface	UC4 [pc.]	UC1 [pc.]	EUR/pc.
292150000	Blanc	24	1	90.33

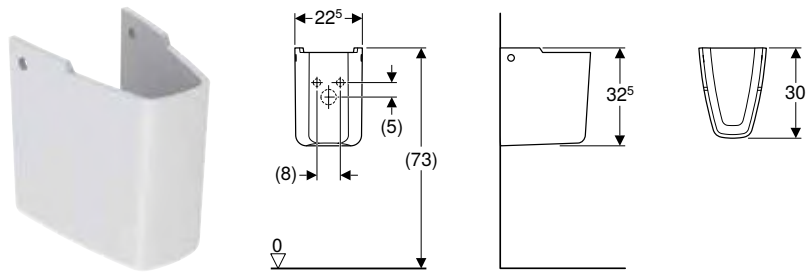
Combinable avec

- Lave-mains Geberit Renova → p. 304
- Lave-mains Geberit Renova Plan → p. 236



- Commander en supplément le matériel de fixation Kerafix 551064000.

Cache-siphon Geberit Renova Plan pour lavabo



Utilisation

- Pour lavabos de 55 cm ou plus

Caractéristiques techniques

Matériau	Céramique
----------	-----------

Caractéristiques

- Fixation facile grâce au matériel de fixation Geberit Kerafix, pour cache-siphons

Contenu de la livraison

- Matériel de fixation

N° de réf.	Couleur / surface	UC4		UC1		EUR/pc.
		[pc.]	[pc.]	[pc.]	[pc.]	
292110000	Blanc	24	1			96.81

Combinable avec

- Lavabo Geberit Renova → p. 305
- Lavabo Geberit Renova pour équerre de montage → p. 306
- Lavabo avec plage de dépose Geberit Renova Plan → p. 237
- Lavabo Geberit Renova Plan → p. 236
- Lavabo double Geberit Renova Plan → p. 238

















- Commander en supplément le matériel de fixation Kerafix 551081000.

Meubles de salle de bains

Récapitulatif des accessoires – Meubles de salle de bains Geberit Renova Plan

Geberit France, Version: novembre 2020






					Jeu de pieds Geberit	Crochet porte-serviettes Geberit	Porte-serviettes Geberit pour meubles de salle de bains, design angle droit	Porte-serviettes Geberit pour meubles de salle de bains, design angle arrondi	Support magnétique Geberit	
					500550000	500.647.JK.2	510040000	510140000	510010000	
										
Largeur du lavabo					→ p. 627	→ p. 144	→ p. 625	→ p. 626	→ p. 627	
Meubles bas pour lave-mains										
Meuble bas pour lave-mains Geberit Renova Plan, avec une porte	869050000		50 cm	Blanc	→ p. 246	✓				✓
	869051000		50 cm	Gris velouté	→ p. 246	✓				✓
	869052000		50 cm	Orme	→ p. 246	✓				✓
	869053000		50 cm	Chêne	→ p. 246	✓				✓
Meubles bas pour lavabo										
Meuble bas pour lavabo pour meuble Geberit Renova Plan, avec un tiroir et un tiroir à l'anglaise	869560000		60 cm	Blanc	→ p. 248		✓	✓	✓	
	869561000		60 cm	Gris velouté	→ p. 248		✓	✓	✓	
	869562000		60 cm	Orme	→ p. 248		✓	✓	✓	
	869563000		60 cm	Chêne	→ p. 248		✓	✓	✓	
	869580000		80 cm	Blanc	→ p. 248		✓	✓	✓	
	869581000		80 cm	Gris velouté	→ p. 248		✓	✓	✓	
	869582000		80 cm	Orme	→ p. 248		✓	✓	✓	
	869583000		80 cm	Chêne	→ p. 248		✓	✓	✓	
	869500000		100 cm	Blanc	→ p. 248		✓	✓	✓	
	869501000		100 cm	Gris velouté	→ p. 248		✓	✓	✓	
869502000		100 cm	Orme	→ p. 248		✓	✓	✓		
869503000		100 cm	Chêne	→ p. 248		✓	✓	✓		
Meuble bas pour lavabo Geberit Renova Plan, avec un tiroir et un tiroir à l'anglaise	869550000		55 cm	Blanc	→ p. 247	✓	✓	✓	✓	
	869551000		55 cm	Gris velouté	→ p. 247	✓	✓	✓	✓	
	869552000		55 cm	Orme	→ p. 247	✓	✓	✓	✓	
	869553000		55 cm	Chêne	→ p. 247	✓	✓	✓	✓	
	869600000		60 cm	Blanc	→ p. 247	✓	✓	✓	✓	
	869601000		60 cm	Gris velouté	→ p. 247	✓	✓	✓	✓	
	869602000		60 cm	Orme	→ p. 247	✓	✓	✓	✓	
	869603000		60 cm	Chêne	→ p. 247	✓	✓	✓	✓	
	869650000		65 cm	Blanc	→ p. 247	✓	✓	✓	✓	
	869651000		65 cm	Gris velouté	→ p. 247	✓	✓	✓	✓	
	869652000		65 cm	Orme	→ p. 247	✓	✓	✓	✓	
	869653000		65 cm	Chêne	→ p. 247	✓	✓	✓	✓	
	869850000		85 cm	Blanc	→ p. 247	✓	✓	✓	✓	
	869851000		85 cm	Gris velouté	→ p. 247	✓	✓	✓	✓	
	869852000		85 cm	Orme	→ p. 247	✓	✓	✓	✓	
	869853000		85 cm	Chêne	→ p. 247	✓	✓	✓	✓	
	869100000		100 cm	Blanc	→ p. 247	✓	✓	✓	✓	
	869101000		100 cm	Gris velouté	→ p. 247	✓	✓	✓	✓	
	869102000		100 cm	Orme	→ p. 247	✓	✓	✓	✓	
	869103000		100 cm	Chêne	→ p. 247	✓	✓	✓	✓	

	Élément de prise électrique Geberit avec port USB	Miroir grossissant Geberit	Réglette lumineuse Geberit pour tiroir						Réglette lumineuse double Geberit pour tiroir	Éclairage intérieur amovible de meuble Geberit, alimentation par accumulateur	Casier de rangement agencement en H Geberit, pour tiroir inférieur
			501410000	501480000	501535000	501635000	501735000	501885000			
	501030000	510100000	501410000	501480000	501535000	501635000	501735000	501885000	501550000	501500000	500.676.00.1
											
	→ p. 626	→ p. 627	→ p. 624						→ p. 625		→ p. 226

✓										
✓										
✓										
✓										



✓				✓						
✓				✓						
✓				✓						
✓				✓						
✓							✓			
✓							✓			
✓							✓			
✓							✓			
✓								✓		
✓								✓		
✓								✓		
✓								✓		
✓			✓							
✓			✓							
✓			✓							
✓			✓							
✓				✓						
✓				✓						
✓				✓						
✓				✓						
✓					✓					
✓					✓					
✓					✓					
✓					✓					
✓							✓			
✓							✓			
✓							✓			
✓							✓			
✓								✓		
✓								✓		
✓								✓		
✓								✓		

Geberit France, Version: novembre 2020

	Jeu de pieds Geberit	Crochet porte-serviettes Geberit	Porte-serviettes Geberit pour meubles de salle de bains, design angle droit	Porte-serviettes Geberit pour meubles de salle de bains, design angle arrondi	Support magnétique Geberit	
	500550000	500.647-JK.2	510040000	510140000	510010000	
						
Largeur du lavabo	→ p. 627	→ p. 144	→ p. 625	→ p. 626	→ p. 627	





Meubles bas pour lave-mains

Meubles bas pour lavabo double







Meuble bas Geberit Renova Plan pour lavabo double, avec deux tiroirs et deux tiroirs à l'anglaise	869130000		130 cm	Blanc	→ p. 249	✓		✓	✓	✓	
	869131000		130 cm	Gris velouté	→ p. 249	✓		✓	✓	✓	
	869132000		130 cm	Orme	→ p. 249	✓		✓	✓	✓	
	869133000		130 cm	Chêne	→ p. 249	✓		✓	✓	✓	
Meuble bas pour lavabo double pour meuble Geberit Renova Plan, avec deux tiroirs et deux tiroirs à l'anglaise	869530000		130 cm	Blanc	→ p. 249			✓	✓	✓	
	869531000		130 cm	Gris velouté	→ p. 249			✓	✓	✓	
	869532000		130 cm	Orme	→ p. 249			✓	✓	✓	
	869533000		130 cm	Chêne	→ p. 249			✓	✓	✓	

Meubles bas pour lavabo

Armoires latérales

Colonne mi-haute Geberit Renova Plan avec deux portes et un tiroir	869030000			Blanc	→ p. 251	✓				✓	
	869031000			Gris velouté	→ p. 251	✓				✓	
	869032000			Orme	→ p. 251	✓				✓	
	869033000			Chêne	→ p. 251	✓				✓	
Meuble latéral bas Geberit Renova Plan avec une porte et un tiroir	869020000			Blanc	→ p. 252	✓				✓	
	869021000			Gris velouté	→ p. 252	✓				✓	
	869022000			Orme	→ p. 252	✓				✓	
	869023000			Chêne	→ p. 252	✓				✓	
Armoire haute compacte Geberit Renova Plan avec une porte	869010000			Blanc	→ p. 253					✓	
	869011000			Gris velouté	→ p. 253					✓	
	869012000			Orme	→ p. 253					✓	
	869013000			Chêne	→ p. 253					✓	
Colonne haute Geberit Renova Plan avec deux portes et un tiroir	869000000			Blanc	→ p. 250	✓	✓			✓	
	869001000			Gris velouté	→ p. 250	✓	✓			✓	
	869002000			Orme	→ p. 250	✓	✓			✓	
	869003000			Chêne	→ p. 250	✓	✓			✓	

✓ Compatible

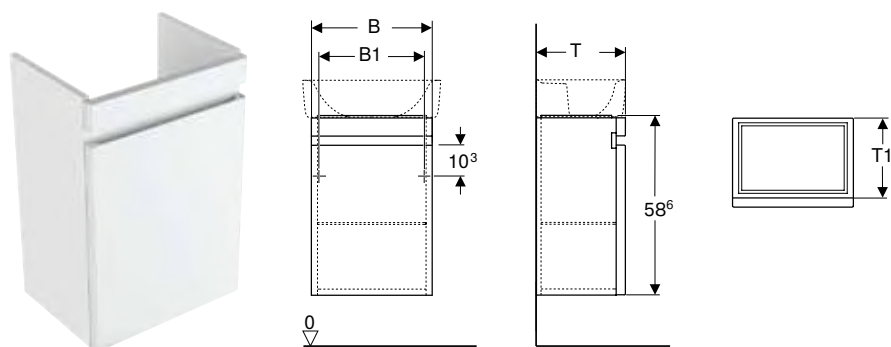
Élément de prise électrique Geberit avec port USB	Miroir grossissant Geberit	Réglette lumineuse Geberit pour tiroir						Réglette lumineuse double Geberit pour tiroir	Éclairage intérieur amovible de meuble Geberit, alimentation par accumulateur	Casier de rangement agencement en H Geberit, pour tiroir inférieur
501030000	510100000	501410000	501480000	501535000	501635000	501735000	501885000	501550000	501500000	500.676.00.1
										
→ p. 626	→ p. 627	→ p. 624						→ p. 625		→ p. 226

✓									✓	
✓									✓	
✓									✓	
✓									✓	
✓									✓	
✓									✓	
✓									✓	
✓									✓	

✓										✓
✓										✓
✓										✓
✓										✓
✓										
✓										
✓										
✓										
		✓								✓
		✓								✓
		✓								✓
		✓								✓
✓		✓								✓
✓		✓								✓
✓		✓								✓
✓		✓								✓

Meubles bas

Meuble bas pour lave-mains Geberit Renova Plan, avec une porte



Caractéristiques techniques

Matériau	Panneau aggloméré haute densité
----------	---------------------------------

Caractéristiques

- Suspendu
- Avec une porte
- Ouverture par poignée intégrée
- Porte à fermeture ralentie
- Avec tablette amovible
- Charnières à gauche ou à droite
- Résistant à l'humidité
- Façade en MDF
- Livré prémonté

Contenu de la livraison

- Meuble bas pour lave-mains
- Tablette
- Matériel de fixation

N° de réf.	Couleur / surface	B [cm]	B1 [cm]	H [cm]	T [cm]	T1 [cm]	UC4 [pc.]	UC1 [pc.]	EUR/pc.	EP. (EUR)
Largeur de lavabo: 50 cm										
869050000	Blanc / Laqué ultra-brillant	41,4	36,5	58,6	34,5	31,5	12	1	430.02	1.50
869051000	Gris velouté / Laqué mat	41,4	36,5	58,6	34,5	31,5	12	1	430.02	1.50
869052000	Orme / Film décor structuré	41,4	36,5	58,6	34,5	31,5	12	1	430.02	1.50
869053000	Chêne / Film décor structuré	41,4	36,5	58,6	34,5	31,5	12	1	430.02	1.50

Combinable avec

- Lave-mains Geberit Renova Plan → p. 236

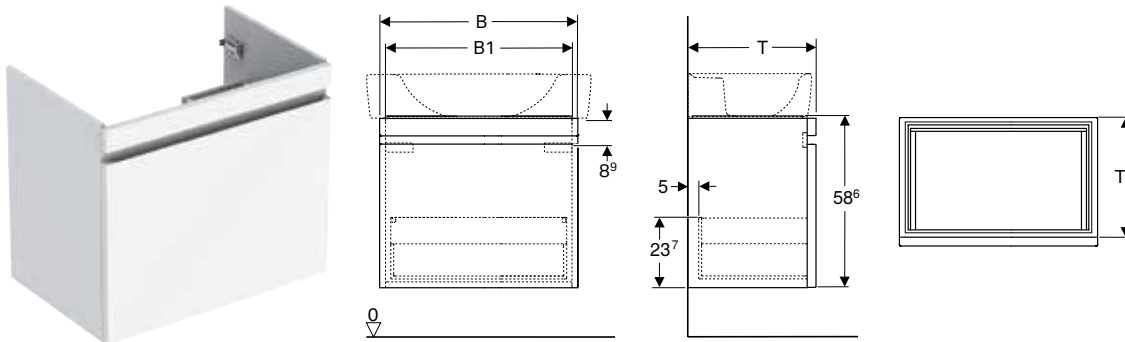
Accessoires

- Récapitulatif des accessoires – Meubles de salle de bains Geberit Renova Plan → p. 242



- Meubles dépourvus de vide sanitaire : prévoir des raccordements de plomberie encastrés.

Meuble bas pour lavabo Geberit Renova Plan, avec un tiroir et un tiroir à l'anglaise



Caractéristiques techniques

Matériau	Panneau aggloméré haute densité
----------	---------------------------------

Caractéristiques

- Suspendu
- Avec un tiroir
- Avec un tiroir à l'anglaise
- Ouverture par poignée intégrée
- Tiroir à fermeture ralentie
- Résistant à l'humidité
- Façade en MDF
- Livré prémonté

Contenu de la livraison

- Meuble bas pour lavabo
- Matériel de fixation

N° de réf.	Couleur / surface	B [cm]	B1 [cm]	H [cm]	T [cm]	T1 [cm]	UC4 [pc.]	UC1 [pc.]	EUR/pc.	EP. (EUR)
Largeur de lavabo: 55 cm										
869550000	Blanc / Laqué ultra-brillant	48	44,6	58,6	40	37	6	1	443.27	2.33
869551000	Gris velouté / Laqué mat	48	44,6	58,6	40	37	6	1	443.27	2.33
869552000	Orme / Film décor structuré	48	44,6	58,6	40	37	6	1	443.27	2.33
869553000	Chêne / Film décor structuré	48	44,6	58,6	40	37	6	1	443.27	2.33
Largeur de lavabo: 60 cm										
869600000	Blanc / Laqué ultra-brillant	52,6	49,2	58,6	43,8	40,8	6	1	456.51	2.33
869601000	Gris velouté / Laqué mat	52,6	49,2	58,6	43,8	40,8	6	1	456.51	2.33
869602000	Orme / Film décor structuré	52,6	49,2	58,6	43,8	40,8	6	1	456.51	2.33
869603000	Chêne / Film décor structuré	52,6	49,2	58,6	43,8	40,8	6	1	456.51	2.33
Largeur de lavabo: 65 cm										
869650000	Blanc / Laqué ultra-brillant	57,6	54,2	58,6	43,8	40,8	6	1	469.76	2.33
869651000	Gris velouté / Laqué mat	57,6	54,2	58,6	43,8	40,8	6	1	469.76	2.33
869652000	Orme / Film décor structuré	57,6	54,2	58,6	43,8	40,8	6	1	469.76	2.33
869653000	Chêne / Film décor structuré	57,6	54,2	58,6	43,8	40,8	6	1	469.76	2.33
Largeur de lavabo: 85 cm										
869850000	Blanc / Laqué ultra-brillant	77,6	74,2	58,6	43,8	40,8	3	1	563.51	3.25
869851000	Gris velouté / Laqué mat	77,6	74,2	58,6	43,8	40,8	3	1	563.51	3.25
869852000	Orme / Film décor structuré	77,6	74,2	58,6	43,8	40,8	3	1	563.51	3.25
869853000	Chêne / Film décor structuré	77,6	74,2	58,6	43,8	40,8	3	1	563.51	3.25
Largeur de lavabo: 100 cm										
869100000	Blanc / Laqué ultra-brillant	92,6	89,2	58,6	43,8	40,8	3	1	606.31	3.25
869101000	Gris velouté / Laqué mat	92,6	89,2	58,6	43,8	40,8	3	1	606.31	3.25
869102000	Orme / Film décor structuré	92,6	89,2	58,6	43,8	40,8	3	1	606.31	3.25
869103000	Chêne / Film décor structuré	92,6	89,2	58,6	43,8	40,8	3	1	606.31	3.25

Combinable avec

- Lavabo avec plage de dépose Geberit Renova Plan → p. 237
- Lavabo Geberit Renova Plan → p. 236
- Miroir éclairé Geberit Option Basic, éclairage des deux côtés → p. 499
- Miroir éclairé Geberit Option Basic, éclairage en haut → p. 498

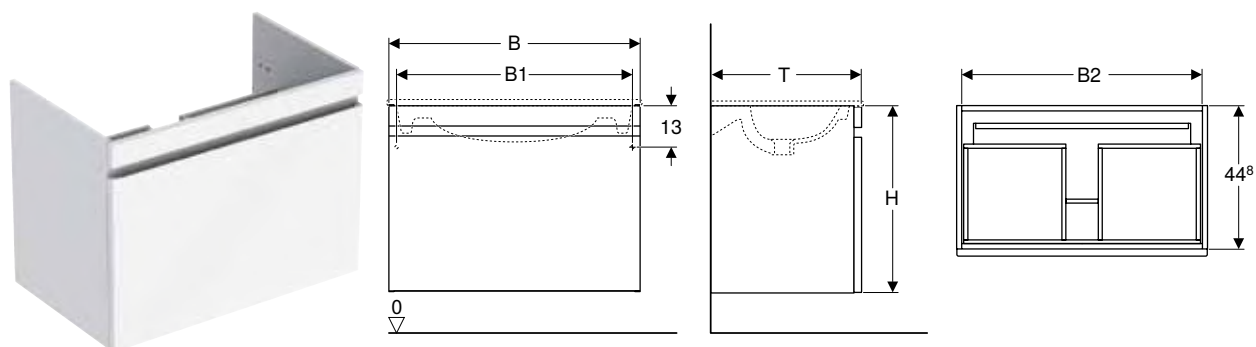
Accessoires

- Récapitulatif des accessoires – Meubles de salle de bains Geberit Renova Plan → p. 242



- Meubles dépourvus de vide sanitaire : prévoir des raccordements de plomberie encastrés.

Meuble bas pour lavabo pour meuble Geberit Renova Plan, avec un tiroir et un tiroir à l'anglaise



Caractéristiques techniques

Matériau	Panneau aggloméré haute densité
----------	---------------------------------

Contenu de la livraison

- Matériel de fixation
- Meuble bas pour lavabo pour meuble

Caractéristiques

- Suspensu
- Avec un tiroir
- Avec un tiroir à l'anglaise
- Ouverture par poignée intégrée
- Tiroir à fermeture ralentie
- Résistant à l'humidité
- Façade en MDF
- Livré prémonté

N° de réf.	Couleur / surface	B [cm]	B1 [cm]	H [cm]	T [cm]	UC4 [pc.]	UC1 [pc.]	EUR/pc.	EP. (EUR)
Largeur de lavabo: 60 cm									
869560000	Blanc / Laqué ultra-brillant	58,8	54	58,5	47,3	6	1	401.49	2.33
869561000	Gris velouté / Laqué mat	58,8	54	58,5	47,3	6	1	401.49	2.33
869562000	Orme / Film décor structuré	58,8	54	58,5	47,3	6	1	401.49	2.33
869563000	Chêne / Film décor structuré	58,8	54	58,5	47,3	6	1	401.49	2.33
Largeur de lavabo: 80 cm									
869580000	Blanc / Laqué ultra-brillant	78,8	74	58,5	47,3	3	1	458.55	3.25
869581000	Gris velouté / Laqué mat	78,8	74	58,5	47,3	3	1	458.55	3.25
869582000	Orme / Film décor structuré	78,8	74	58,5	47,3	3	1	458.55	3.25
869583000	Chêne / Film décor structuré	78,8	74	58,5	47,3	3	1	458.55	3.25
Largeur de lavabo: 100 cm									
869500000	Blanc / Laqué ultra-brillant	98,8	94	58,5	47,3	3	1	535.99	3.25
869501000	Gris velouté / Laqué mat	98,8	94	58,5	47,3	3	1	535.99	3.25
869502000	Orme / Film décor structuré	98,8	94	58,5	47,3	3	1	535.99	3.25
869503000	Chêne / Film décor structuré	98,8	94	58,5	47,3	3	1	535.99	3.25

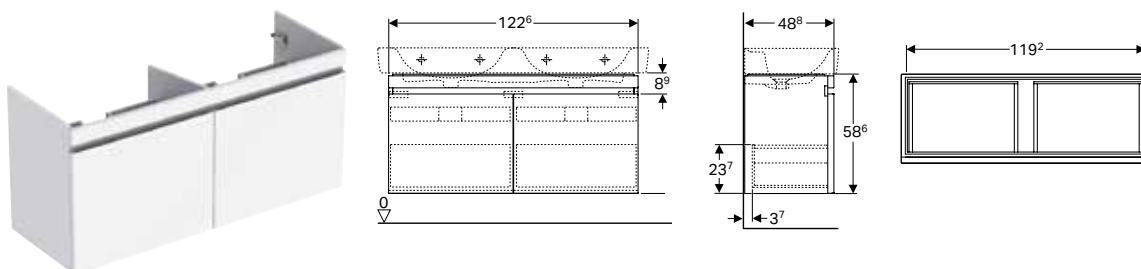
Combinable avec

- Lavabo pour meuble Geberit Renova Plan → p. 238
- Armoire de toilette Geberit Option avec éclairage et deux portes → p. 502
- Miroir éclairé Geberit Option Basic, éclairage des deux côtés → p. 499
- Miroir éclairé Geberit Option Basic, éclairage en haut → p. 498

Accessoires

- Récapitulatif des accessoires – Meubles de salle de bains Geberit Renova Plan → p. 242

Meuble bas Geberit Renova Plan pour lavabo double, avec deux tiroirs et deux tiroirs à l'anglaise



Caractéristiques techniques

Matériau	Panneau aggloméré haute densité
----------	---------------------------------

Contenu de la livraison

- Meuble bas pour lavabo double
- Matériel de fixation

Caractéristiques

- Suspendu
- Avec deux tiroirs
- Avec deux tiroirs à l'anglaise
- Ouverture par poignée intégrée
- Tiroir à fermeture ralentie
- Résistant à l'humidité
- Façade en MDF
- Livré prémonté

N° de réf.	Couleur / surface	B [cm]	H [cm]	T [cm]	UC4 [pc.]	UC1 [pc.]	EUR/pc.	EP. (EUR)
Largeur de lavabo: 130 cm								
869130000	Blanc / Laqué ultra-brillant	122,6	58,6	43,8	3	1	658.27	4.42
869131000	Gris velouté / Laqué mat	122,6	58,6	43,8	3	1	658.27	4.42
869132000	Orme / Film décor structuré	122,6	58,6	43,8	3	1	658.27	4.42
869133000	Chêne / Film décor structuré	122,6	58,6	43,8	3	1	658.27	4.42

Combinable avec

- Lavabo double Geberit Renova Plan → p. 238
- Armoire de toilette Geberit Option avec éclairage et trois portes → p. 503
- Miroir éclairé Geberit Option Basic, éclairage en haut → p. 498

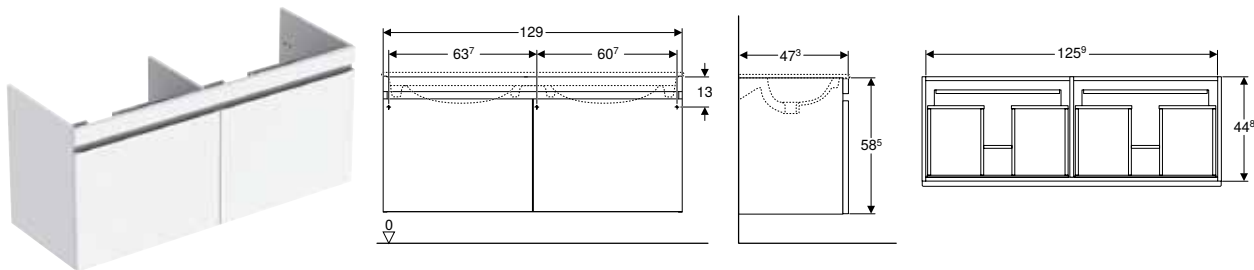
Accessoires

- Récapitulatif des accessoires – Meubles de salle de bains Geberit Renova Plan → p. 242



- Meubles dépourvus de vide sanitaire : prévoir des raccords de plomberie encastrés.

Meuble bas pour lavabo double pour meuble Geberit Renova Plan, avec deux tiroirs et deux tiroirs à l'anglaise



Caractéristiques techniques

Matériau	Panneau aggloméré haute densité
----------	---------------------------------

Caractéristiques

- Suspendu
- Avec deux tiroirs
- Avec deux tiroirs à l'anglaise
- Ouverture par poignée intégrée
- Tiroir à fermeture ralentie
- Résistant à l'humidité
- Façade en MDF
- Livré prémonté

Contenu de la livraison

- Matériel de fixation
- Meuble bas pour lavabo pour meuble

N° de réf.	Couleur / surface	B [cm]	H [cm]	T [cm]	UC4 [pc.]	UC1 [pc.]	EUR/pc.	EP. (EUR)
Largeur de lavabo: 130 cm								
869530000	Blanc / Laqué ultra-brillant	129	58,5	47,3	3	1	641.97	4.42
869531000	Gris velouté / Laqué mat	129	58,5	47,3	3	1	641.97	4.42
869532000	Orme / Film décor structuré	129	58,5	47,3	3	1	641.97	4.42
869533000	Chêne / Film décor structuré	129	58,5	47,3	3	1	641.97	4.42

Combinable avec

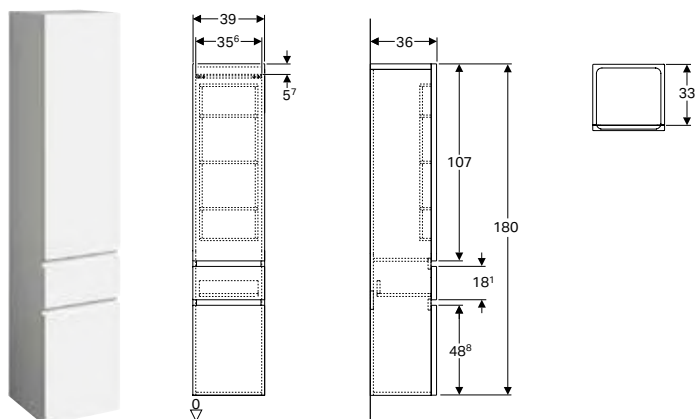
- Lavabo double pour meuble Geberit Renova Plan → p. 239
- Armoire de toilette Geberit Option avec éclairage et trois portes → p. 503
- Miroir éclairé Geberit Option Basic, éclairage en haut → p. 498

Accessoires

- Récapitulatif des accessoires – Meubles de salle de bains Geberit Renova Plan → p. 242

Meubles latéraux

Colonne haute Geberit Renova Plan avec deux portes et un tiroir



Caractéristiques techniques

Matériau	Panneau aggloméré haute densité
----------	---------------------------------

Caractéristiques

- Suspendu
- Avec deux portes
- Avec un tiroir
- Ouverture par poignée intégrée
- Porte à fermeture ralentie
- Tiroir à fermeture ralentie
- Tablettes en verre amovibles
- Charnières à gauche ou à droite
- Casiers de rangement sur les faces intérieures des portes
- Résistant à l'humidité
- Façade en MDF
- Livré prémonté

Contenu de la livraison

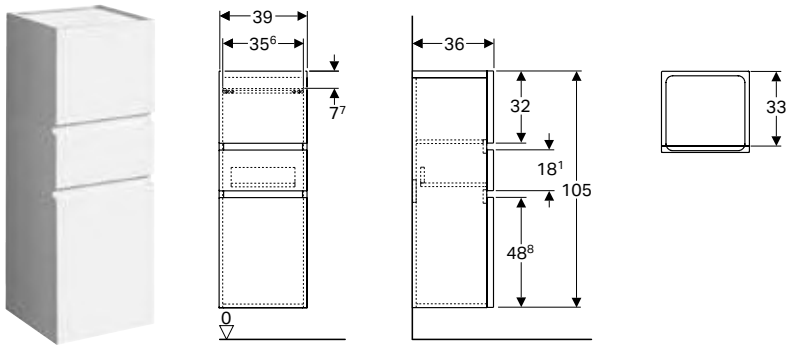
- Meuble latéral
- 3 tablettes en verre
- Matériel de fixation

N° de réf.	Couleur / surface	B [cm]	H [cm]	T [cm]	UC4 [pc.]	UC1 [pc.]	EUR/pc.	EP. (EUR)
869000000	Blanc / Laqué ultra-brillant	39	180	36	4	1	605.37	3.25
869001000	Gris velouté / Laqué mat	39	180	36	4	1	605.37	3.25
869002000	Orme / Film décor structuré	39	180	36	4	1	605.37	3.25
869003000	Chêne / Film décor structuré	39	180	36	4	1	605.37	3.25

Accessoires

- Récapitulatif des accessoires – Meubles de salle de bains Geberit Renova Plan → p. 242

Colonne mi-haute Geberit Renova Plan avec deux portes et un tiroir



Caractéristiques techniques

Matériau	Panneau aggloméré haute densité
----------	---------------------------------

Caractéristiques

- Suspendu
- Avec deux portes
- Avec un tiroir
- Ouverture par poignée intégrée
- Porte à fermeture ralentie
- Tiroir à fermeture ralentie
- Charnières à gauche ou à droite
- Tablette en verre amovible
- Résistant à l'humidité
- Façade en MDF
- Livré prémonté

Contenu de la livraison

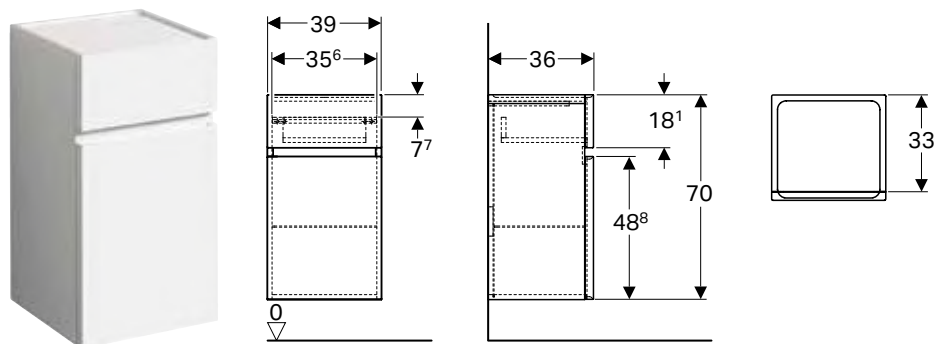
- Tablette en verre
- Meuble latéral
- Matériel de fixation

N° de réf.	Couleur / surface	B [cm]	H [cm]	T [cm]	UC4 [pc.]	UC1 [pc.]	EUR/pc.	EP. (EUR)
869030000	Blanc / Laqué ultra-brillant	39	105	36	4	1	505.68	2.33
869031000	Gris velouté / Laqué mat	39	105	36	4	1	505.68	2.33
869032000	Orme / Film décor structuré	39	105	36	4	1	505.68	2.33
869033000	Chêne / Film décor structuré	39	105	36	4	1	505.68	2.33

Accessoires

- Récapitulatif des accessoires – Meubles de salle de bains Geberit Renova Plan → p. 242

Meuble latéral bas Geberit Renova Plan avec une porte et un tiroir



Caractéristiques techniques

Matériau	Panneau aggloméré haute densité
----------	---------------------------------

Contenu de la livraison

- Meuble latéral bas
- Tablette en verre
- Matériel de fixation

Caractéristiques

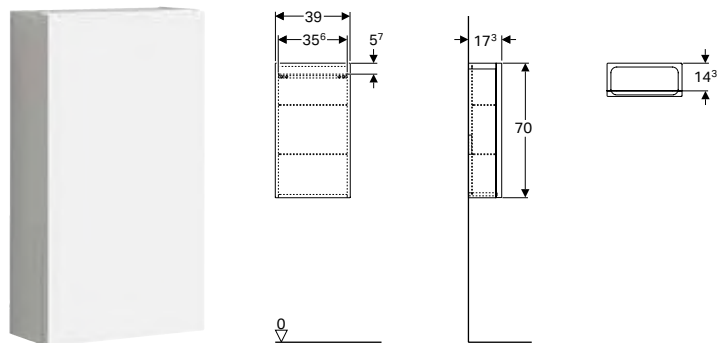
- Suspended
- Avec une porte
- Avec un tiroir
- Ouverture par poignée intégrée
- Porte à fermeture ralentie
- Tiroir à fermeture ralentie
- Tablette en verre amovible
- Charnières à gauche ou à droite
- Résistant à l'humidité
- Façade en MDF
- Livré prémonté

N° de réf.	Couleur / surface	B [cm]	H [cm]	T [cm]	UC4 [pc.]	UC1 [pc.]	EUR/pc.	EP. (EUR)
869020000	Blanc / Laqué ultra-brillant	39	70	36	8	1	429.89	1.50
869021000	Gris velouté / Laqué mat	39	70	36	8	1	429.89	1.50
869022000	Orme / Film décor structuré	39	70	36	8	1	429.89	1.50
869023000	Chêne / Film décor structuré	39	70	36	8	1	429.89	1.50

Accessoires

- Récapitulatif des accessoires – Meubles de salle de bains Geberit Renova Plan → p. 242

Armoire haute compacte Geberit Renova Plan avec une porte



Caractéristiques techniques

Matériau	Panneau aggloméré haute densité
----------	---------------------------------

Contenu de la livraison

- Meuble latéral
- 2 tablettes en verre
- Matériel de fixation

Caractéristiques

- Suspended
- Avec une porte
- Ouverture par poignée intégrée
- Porte à fermeture ralentie
- Tablettes en verre amovibles
- Charnières à gauche ou à droite
- Miroir sur la face intérieure de la porte
- Résistant à l'humidité
- Façade en MDF
- Livré prémonté

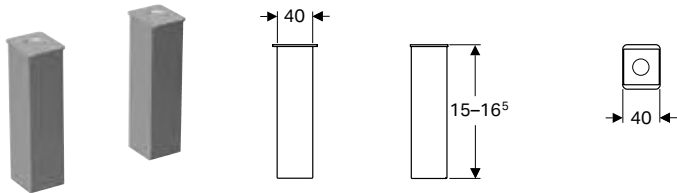
N° de réf.	Couleur / surface	B [cm]	H [cm]	T [cm]	UC4 [pc.]	UC1 [pc.]	EUR/pc.	EP. (EUR)
869010000	Blanc / Laqué ultra-brillant	39	70	17,3	12	1	239.86	1.50
869011000	Gris velouté / Laqué mat	39	70	17,3	12	1	239.86	1.50
869012000	Orme / Film décor structuré	39	70	17,3	12	1	239.86	1.50
869013000	Chêne / Film décor structuré	39	70	17,3	12	1	239.86	1.50

Accessoires

- Récapitulatif des accessoires – Meubles de salle de bains Geberit Renova Plan → p. 242

Accessoires

Jeu de pieds Geberit



Caractéristiques techniques

Matériau	Matière synthétique
----------	---------------------

Caractéristiques

- Adaptable en hauteur

Contenu de la livraison

- Kit à 2 éléments

N° de réf.	Couleur / surface	H [cm]	UC1 [pc.]	EUR/pc.
500550000	Chromé	15-16,5	1	55.04

WC

Vue d'ensemble de la gamme – WC et abattants WC Geberit Renova Plan

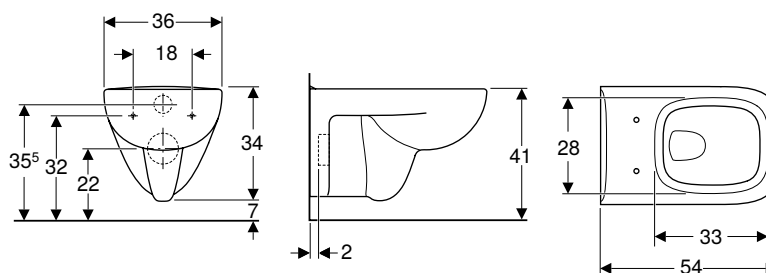
Geberit France, Version: novembre 2020

					WC suspendu à fond creux Geberit Renova Plan	WC suspendu à fond creux Geberit Renova Plan, Rimfree	WC suspendu à fond creux Geberit Renova Plan, semi-caréné, Rimfree
Blanc					202150000	202170000	500.378.01.1
					→ p. 254	→ p. 255	→ p. 256
Abattant WC Geberit Renova Plan forme rectangulaire, fixation par le dessous	Sans fermeture ralentie	572110000		→ p. 257	✓	✓	
	Avec fermeture ralentie	572120000		→ p. 257	✓	✓	
Abattant WC Geberit Renova Plan forme rectangulaire, fixation par le dessus	Avec fermeture ralentie, charnières déclinables	500.832.00.1		→ p. 257	✓	✓	
	Avec fermeture ralentie	500.691.01.1		→ p. 258			✓
	Avec fermeture ralentie, charnières déclinables	500.692.01.1		→ p. 258			✓

✓ Compatible

WC suspendus

WC suspendu à fond creux Geberit Renova Plan



Utilisation

- Pour réservoirs à encastrer

Caractéristiques techniques

Matériau	Céramique
----------	-----------

Caractéristiques

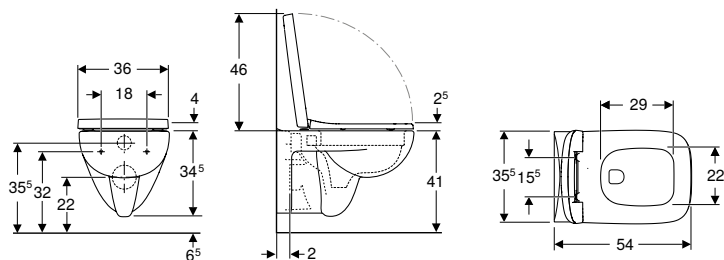
- Suspendu
- Avec bride
- Type 1, volume total 6/5 l, selon EN 997
- Dégagement au sol 7 cm

N° de réf.	Couleur / surface	B [cm]	H [cm]	T [cm]	UC4 [pc.]	UC1 [pc.]	EUR/pc.
202150000	Blanc	36	34	54	16	1	208.71

A commander en supplément

- Abattant WC

Pack WC suspendu à fond creux Geberit Renova Plan, Rimfree, avec abattant WC



Utilisation

- Pour réservoirs à encastrer

Caractéristiques techniques

Matériau	Céramique
----------	-----------

Caractéristiques

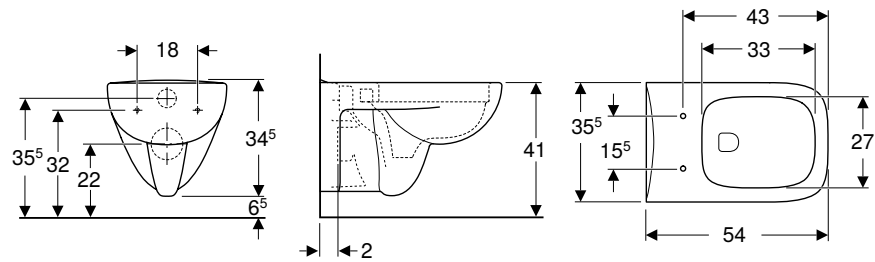
- Suspendu
- Cuvette Rimfree sans bride
- Type 1, volume total 6/5 l, selon EN 997
- Abattant WC en duroplast
- Hauteur de la cuvette surélevé à 41 cm sans changement des cotes d'installation standard
- Couvercle d'abattant recouvrant

Contenu de la livraison

- Cuvette de WC
- Abattant WC

N° de réf.	Couleur / surface	B [cm]	H [cm]	T [cm]	Charnières déclipsables	Fermeture ralentie	Fixation	Matériau de charnière	UC4 [pc.]	UC1 [pc.]	EUR/pc.
500.817.00.1	Blanc	36	38,5	54	Oui	Oui	Par le haut	Laiton chromé	12	1	374.99

WC suspendu à fond creux Geberit Renova Plan, Rimfree



Utilisation

- Pour réservoirs à encastrer

Caractéristiques techniques

Matériau	Céramique
----------	-----------

Caractéristiques

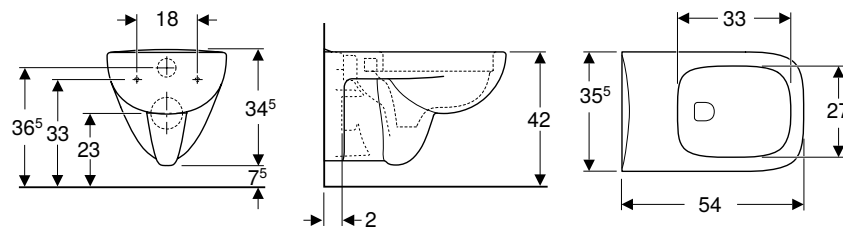
- Suspendu
- Cuvette Rimfree sans bride
- Type 1, volume total 6/5 l, selon EN 997
- Dégagement au sol 7 cm

N° de réf.	Couleur / surface	B [cm]	H [cm]	T [cm]	UC4 [pc.]	UC1 [pc.]	EUR/pc.
202170000	Blanc	35,5	34,5	54	16	1	254.40

A commander en supplément

- Abattant WC

WC suspendu à fond creux Geberit Renova Plan, Rimfree, sans trous d'abattant WC



Utilisation

- Pour réservoirs à encastrer

Caractéristiques techniques

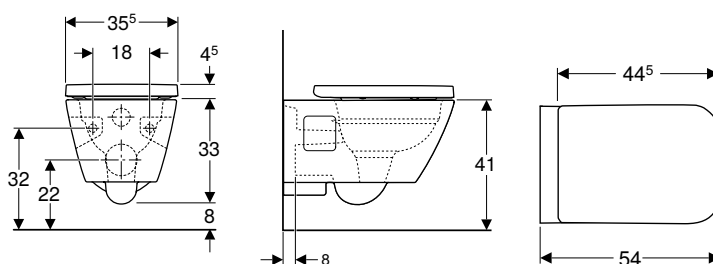
Matériau	Céramique
----------	-----------

Caractéristiques

- Suspendu
- Cuvette Rimfree sans bride
- Type 1, volume total 6 l, selon EN 997
- Sans trous de fixation d'un abattant WC

N° de réf.	Couleur / surface	B [cm]	H [cm]	T [cm]	UC4 [pc.]	UC1 [pc.]	EUR/pc.
00399310000	Blanc	35,5	34,5	54	16	1	278.28

Pack WC suspendu à fond creux Geberit Renova Plan, semi-caréné, Rimfree, avec abattant WC



Utilisation

- Pour réservoirs à encastrer

Caractéristiques techniques

Matériau	Céramique
----------	-----------

Contenu de la livraison

- Cuvette de WC
- Abattant WC

Caractéristiques

- Suspendu
- Cuvette Rimfree sans bride
- Type 1, volume total 6/5 l, selon EN 997
- Semi-caréné
- Abattant WC en duroplast
- Couvercle d'abattant recouvrant

N° de réf.	Couleur / surface	B [cm]	H [cm]	T [cm]	Charnières déclinables	Fermeture ralentie	Fixation	Matériau de charnière	UC4 [pc.]	UC1 [pc.]	EUR/pc.
500.816.00.1	Blanc	35,6	37,4	54	Oui	Oui	Par le haut	Laiton chromé	12	1	398.43

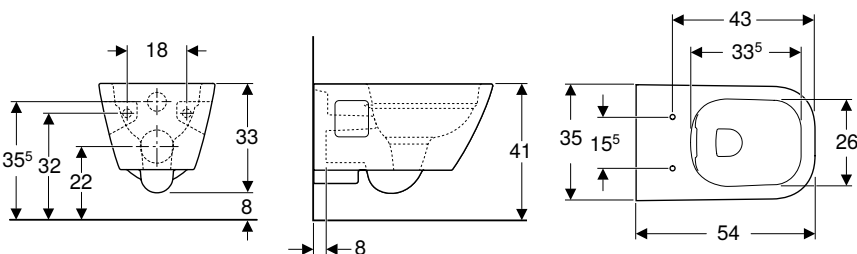
Accessoires

- Kit de raccordement Geberit pour WC suspendu, longueur 30 cm → p. 650
- Kit de raccordement Geberit pour WC suspendu, longueur 26,5 cm → p. 653



- Prévoir le jeu de manchettes de raccordement longueur 26,5 cm (152.438.46.1) ou longueur 30 cm (152.441.46.1) en cas de doublage de forte épaisseur devant un bâti-support Geberit.
- En fonction du type d'installation, un kit de raccordement Geberit pour WC suspendu est nécessaire pour le montage

WC suspendu à fond creux Geberit Renova Plan, semi-caréné, Rimfree



Utilisation

- Pour réservoirs à encastrer

Caractéristiques techniques

Matériau	Céramique
----------	-----------

Caractéristiques

- Suspendu
- Cuvette Rimfree sans bride
- Type 1, volume total 6/5 l, selon EN 997
- Semi-caréné

N° de réf.	Couleur / surface	B [cm]	H [cm]	T [cm]	UC4 [pc.]	UC1 [pc.]	EUR/pc.
500.378.01.1	Blanc	35	33	54	14	1	285.32

A commander en supplément

- Abattant WC

Combinable avec

- Abattant WC Geberit Renova Plan forme rectangulaire, fixation par le dessus → p. 258

Accessoires

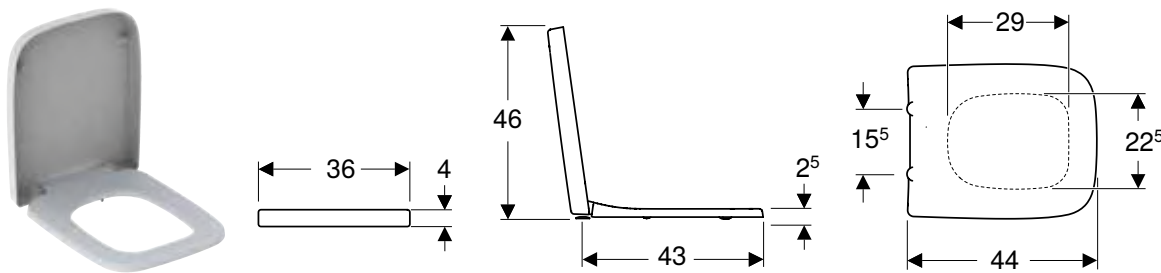
- Kit de raccordement Geberit pour WC suspendu, longueur 30 cm → p. 650
- Kit de raccordement Geberit pour WC suspendu, longueur 26,5 cm → p. 653



- Prévoir le jeu de manchettes de raccordement longueur 26,5 cm (152.438.46.1) ou longueur 30 cm (152.441.46.1) en cas de doublage de forte épaisseur devant un bâti-support Geberit.
- En fonction du type d'installation, un kit de raccordement Geberit pour WC suspendu est nécessaire pour le montage

Abattants WC

Abattant WC Geberit Renova Plan forme rectangulaire, fixation par le dessous



Caractéristiques techniques

Matériau	Duroplast
----------	-----------

Caractéristiques

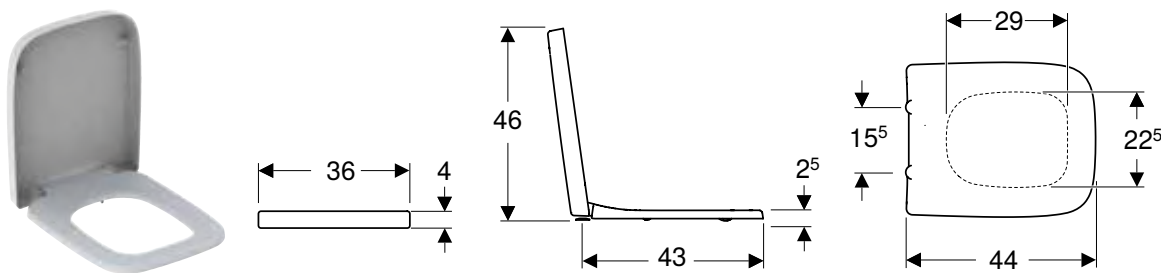
- Forme rectangulaire
- Couvercle d'abattant recouvrant

N° de réf.	Couleur / surface	Fermeture ralentie	Fixation	Matériau de charnière	UC4 [pc.]	UC2 [pc.]	UC1 [pc.]	EUR/pc.
572110000	Blanc	Non	Par le bas	Acier inoxydable	100	4	1	92.73

Combinable avec

- WC suspendu à fond creux Geberit Renova Plan, Rimfree → p. 255
- WC suspendu à fond creux Geberit Renova Plan → p. 254

Abattant WC Geberit Renova Plan forme rectangulaire, fixation par le dessus



Caractéristiques techniques

Matériau	Duroplast
----------	-----------

Caractéristiques

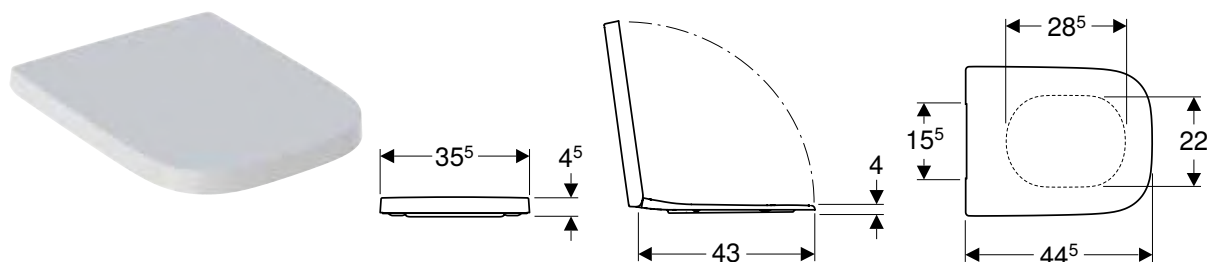
- Forme rectangulaire
- Couvercle d'abattant recouvrant

N° de réf.	Couleur / surface	Charnières déclipsables	Fermeture ralentie	Fixation	Matériau de charnière	UC4 [pc.]	UC2 [pc.]	UC1 [pc.]	EUR/pc.
500.832.00.1	Blanc	Oui	Oui	Par le haut	Laiton chromé	100	5	1	155.91
572120000	Blanc	Non	Oui	Par le haut	Laiton chromé	100	4	1	115.26

Combinable avec

- WC suspendu à fond creux Geberit Renova Plan, Rimfree → p. 255
- WC suspendu à fond creux Geberit Renova Plan → p. 254
- WC suspendu à fond creux Geberit Renova Compact Square, compact → p. 285

Abattant WC Geberit Renova Plan forme rectangulaire, fixation par le dessus



Caractéristiques techniques

Matériau	Duroplast
----------	-----------

Caractéristiques

- Forme rectangulaire
- Couvercle d'abattant recouvrant

N° de réf.	Couleur / surface	Charnières déclinables	Fermeture ralentie	Fixation	Matériau de charnière	UC4 [pc.]	UC1 [pc.]	EUR/pc.
500.691.01.1	Blanc	Non	Oui	Par le haut	Laiton chromé	120	1	126.36
500.692.01.1	Blanc	Oui	Oui	Par le haut	Laiton chromé	120	1	155.91

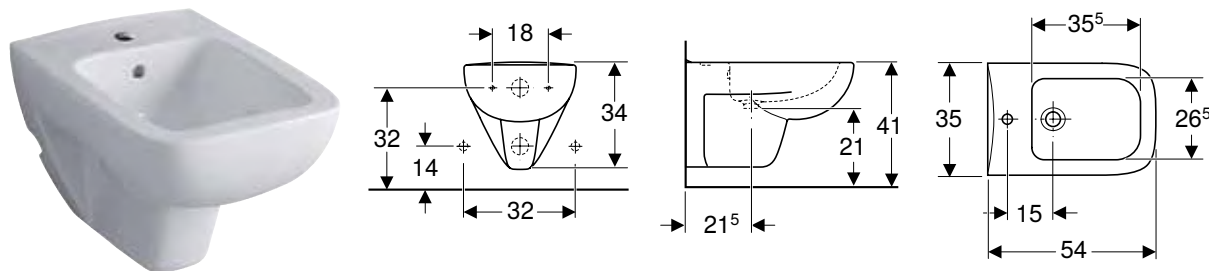
Combinable avec

- WC suspendu à fond creux Geberit Renova Plan, semi-caréné, Rimfree → p. 256

Bidets

Bidets suspendus

Bidet suspendu Geberit Renova Plan



Utilisation

- Pour robinetteries monotrou avec tuyaux de raccordement flexibles

Caractéristiques

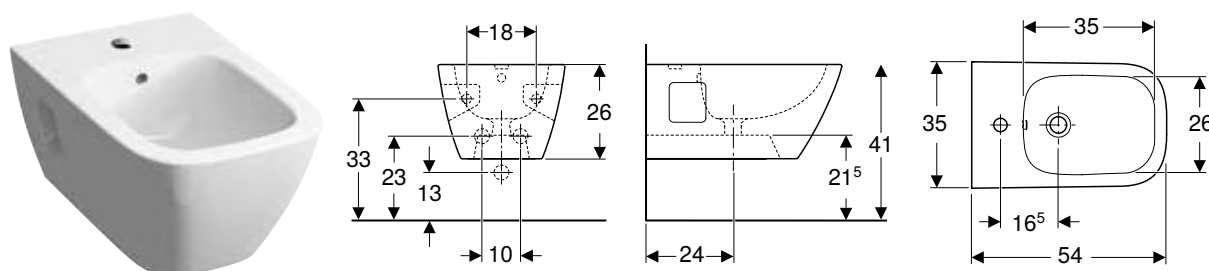
- Suspendu
- Dégagement au sol 7 cm

Caractéristiques techniques

Matériau	Céramique
----------	-----------

N° de réf.	Couleur / surface	Trop-plein	B [cm]	H [cm]	T [cm]	UC4 [pc.]	UC1 [pc.]	EUR/pc.
232150000	Blanc	Visible	35,5	34	54	16	1	223.25

Bidet suspendu Geberit Renova Plan semi-caréné



Utilisation

- Pour robinetteries monotrou avec tuyaux de raccordement flexibles

Caractéristiques

- Suspendu
- Alimentation dissimulée
- Semi-caréné

Caractéristiques techniques

Matériau	Céramique
----------	-----------

N° de réf.	Couleur / surface	Trop-plein	B [cm]	H [cm]	T [cm]	UC4 [pc.]	UC1 [pc.]	EUR/pc.
500.380.01.1	Blanc	Visible	35	26	54	14	1	248.17

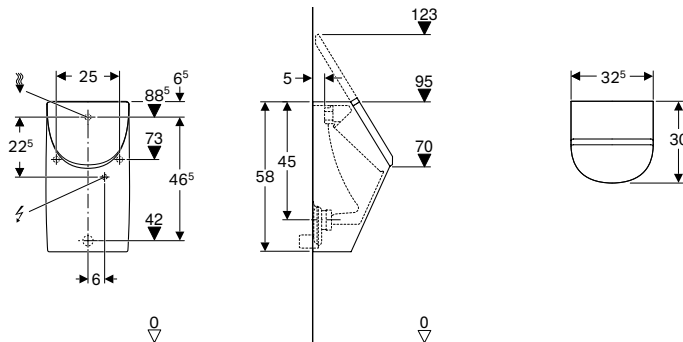


- Fixation : pour goujons diamètre 12 (non fournis) sur mur porteur ou bâti-support

Urinoirs

Fonctionnement avec eau

Urinoir Geberit Renova Plan avec couvercle d'abattant, alimentation encastrée, sortie encastrée



Utilisation

- Pour installations d'urinoirs avec alimentation encastrée et sortie encastrée
- Pour commandes d'urinoirs intégrées et à encastrer
- Pour le fonctionnement à rinçage automatique à consommation d'eau réduite

Caractéristiques techniques

Matériau	Céramique
----------	-----------

N° de réf.	Couleur / surface	B [cm]	H [cm]	T Arrivée d'eau [cm]	Sortie	UC4 [pc.]	UC1 [pc.]	EUR/pc.
235120000	Blanc	32,5	58	30	Encastrée	6	1	427.20

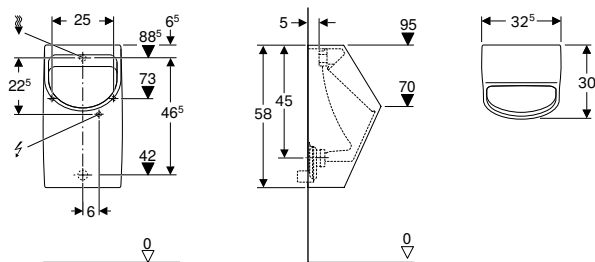
Accessoires

- Grilles de cuve Geberit pour urinoirs → p. 320
- Commande d'urinoir Geberit type 1000-2, alimentation par pile → p. 600
- Commande d'urinoir Geberit type 1000-2 N, alimentation sur secteur → p. 598
- Siphon Geberit pour urinoir, sortie horizontale → p. 649
- Manchette d'alimentation Geberit pour urinoirs → p. 613
- Séparation d'urinoirs Geberit → p. 603



- Hauteurs d'installation recommandées en France : se reporter à l'article 4.2.15 de la NF DTU 60.1
- Un raccordement électrique n'est nécessaire que pour des commandes d'urinoir avec alimentation sur secteur
- Siphon pour urinoir non compris dans le contenu de la livraison

Urinoir Geberit Renova Plan, alimentation encastrée, sortie encastrée



Utilisation

- Pour installations d'urinoirs avec alimentation encastrée et sortie encastrée
- Pour commandes d'urinoirs intégrées et à encastrer
- Pour le fonctionnement à rinçage automatique à consommation d'eau réduite

Caractéristiques

- Suspended
- Avec bride
- Siphon dissimulé
- Fixation cachée

Contenu de la livraison

- Matériel de fixation pour urinoir

Caractéristiques techniques

Matériau		Céramique							
N° de réf.	Couleur / surface	B [cm]	H [cm]	T Arrivée d'eau [cm]	Sortie	UC4 [pc.]	UC1 [pc.]	EUR/pc.	
235100000	Blanc	32,5	58	30	Encastrée	Encastrée	6	1	283.89

Accessoires

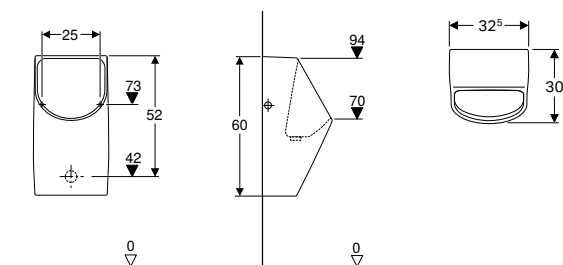
- Grilles de cuve Geberit pour urinoirs → p. 320
- Commande d'urinoir Geberit type 1000-2, alimentation par pile → p. 600
- Commande d'urinoir Geberit type 1000-2 N, alimentation sur secteur → p. 598
- Siphon Geberit pour urinoir, sortie horizontale → p. 649
- Manchette d'alimentation Geberit pour urinoirs → p. 613
- Séparation d'urinoirs Geberit → p. 603



- Hauteurs d'installation recommandées en France : se reporter à l'article 4.2.15 de la NF DTU 60.1
- Un raccordement électrique n'est nécessaire que pour des commandes d'urinoir avec alimentation sur secteur
- Siphon pour urinoir non compris dans le contenu de la livraison

Fonctionnement sans eau

Urinoir sans eau Geberit Renova Plan, sortie encastrée



Utilisation

- Pour installations d'urinoir avec sortie encastrée
- Pour un fonctionnement sans eau

Caractéristiques

- Suspended
- Sans bride
- Siphon non visible
- Fixation cachée

Contenu de la livraison

- Matériel de fixation pour urinoir
- Vidage

Caractéristiques techniques

Matériau		Céramique						
N° de réf.	Couleur / surface	B [cm]	H [cm]	T [cm]	Sortie	UC4 [pc.]	UC1 [pc.]	EUR/pc.
235170000	Blanc	32,5	60	30	Encastrée	6	1	587.71

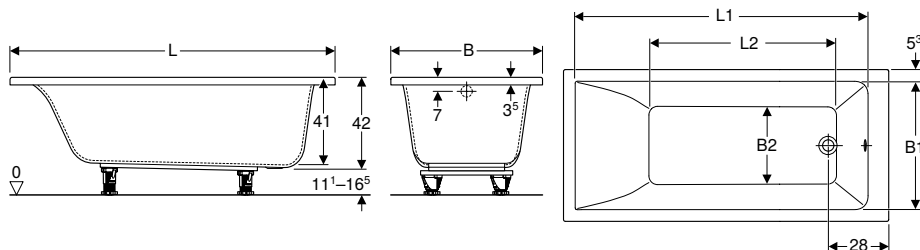
Accessoires

- Siphon à membrane Geberit pour urinoirs sans eau → p. 608
- Séparation d'urinoirs Geberit → p. 603

Baignoires

Baignoires en acrylique sanitaire

Baignoire rectangulaire Geberit Renova Plan avec pieds



Utilisation

- Pour le montage avec pieds de baignoire ou supports de baignoire

Caractéristiques techniques

Matériau	Acrylique sanitaire
----------	---------------------

Caractéristiques

- Rectangulaire
- Vidage aux pieds
- Trou de bonde \varnothing 52 mm

Contenu de la livraison

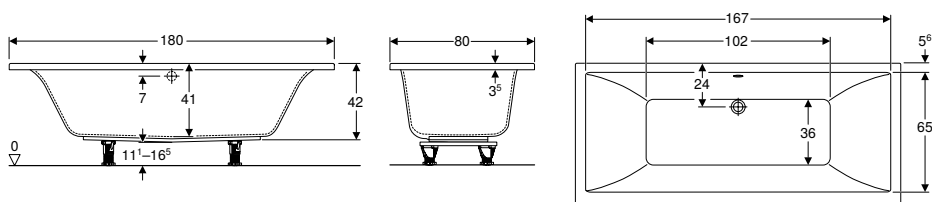
- Jeu de pieds

N° de réf.	Couleur / surface	L [cm]	L1 [cm]	L2 [cm]	B [cm]	B1 [cm]	B2 [cm]	H [cm]	Capacité totale de remplissage [l]	UC4 [pc.]	UC1 [pc.]	EUR/pc.
554.310.01.1	Blanc / Brillant	140	125,4	76,5	70	59,5	36	42	157	6	1	356.35
554.311.01.1	Blanc / Brillant	150	135,4	86,5	70	59,5	36	42	173	6	1	356.35
554.312.01.1	Blanc / Brillant	160	145,4	96,5	70	59,5	36	42	178	6	1	353.29
554.313.01.1	Blanc / Brillant	160	146	87	75	64,4	43	42	196	6	1	380.93
554.314.01.1	Blanc / Brillant	170	155,4	106,5	70	59,5	36	42	193	6	1	353.29
554.315.01.1	Blanc / Brillant	170	156	98	75	64,4	43	42	212	6	1	380.93
554.316.01.1	Blanc / Brillant	180	165	108	80	69,4	47	42	242	6	1	418.81

Accessoires

- Vidage de baignoire Geberit avec actionnement rotatif et arrivée d'eau, d52, longueur 28 cm, principe du contre-courant → p. 638
- Kit de finition Geberit d52, pour vidage de baignoire avec actionnement rotatif et arrivée d'eau → p. 637

Baignoire rectangulaire Geberit Renova Plan duo, avec pieds



Utilisation

- Pour le montage avec pieds de baignoire ou supports de baignoire

Caractéristiques techniques

Matériau	Acrylique sanitaire
----------	---------------------

Caractéristiques

- Rectangulaire
- Adapté pour deux personnes
- Vidage central
- Trou de bonde ø 52 mm

Contenu de la livraison

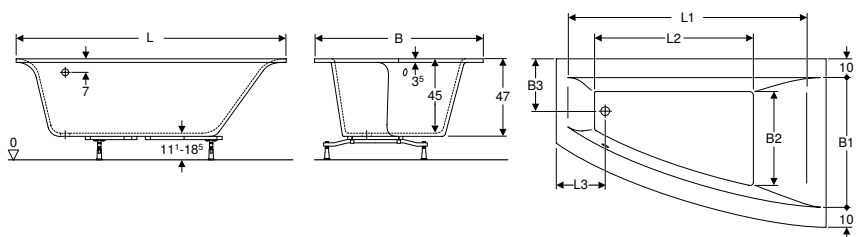
- Jeu de pieds

N° de réf.	Couleur / surface	L [cm]	B [cm]	H [cm]	Capacité totale de remplissage [l]	UC4 [pc.]	UC1 [pc.]	EUR/pc.
554.317.01.1	Blanc / Brillant	180	80	42	219	6	1	440.32

Accessoires

- Vidage de baignoire Geberit avec actionnement rotatif et arrivée d'eau, d52, longueur 28 cm, principe du contre-courant → p. 638
- Kit de finition Geberit d52, pour vidage de baignoire avec actionnement rotatif et arrivée d'eau → p. 637

Baignoire asymétrique Geberit Renova Plan avec pieds



Utilisation

- Pour le montage avec pieds de baignoire ou supports de baignoire

Caractéristiques techniques

Matériau	Acrylique sanitaire
----------	---------------------

Caractéristiques

- Asymétrique
- Vidage aux pieds

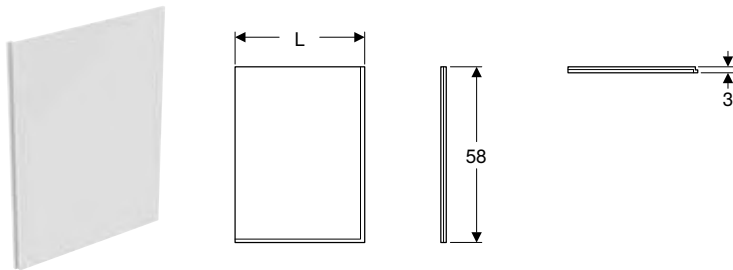
Contenu de la livraison

- Jeu de pieds

N° de réf.	Couleur / surface	L [cm]	L1 [cm]	L2 [cm]	L3 [cm]	B [cm]	B1 [cm]	B2 [cm]	B3 [cm]	H [cm]	Sortie	Capacité totale de remplissage [l]	UC4 [pc.]	UC1 [pc.]	EUR/pc.
00060800000	Blanc / Brillant	160	133	105	29	100	80	55	32	47	Gauche	230	5	1	807.64
00060900000	Blanc / Brillant	160	133	105	29	100	80	55	32	47	Droite	230	5	1	807.64
00061800000	Blanc / Brillant	170	154	115	31,5	105	85	57	33,5	47	Gauche	250	5	1	879.64
00061900000	Blanc / Brillant	170	154	115	31,5	105	85	57	33,5	47	Droite	250	5	1	879.64

Accessoires

Habillage latéral Geberit Renova Plan pour baignoire asymétrique



Utilisation

- Pour l'habillage du petit côté

Caractéristiques

- Réversible

Caractéristiques techniques

Matériau	EPS
----------	-----

Contenu de la livraison

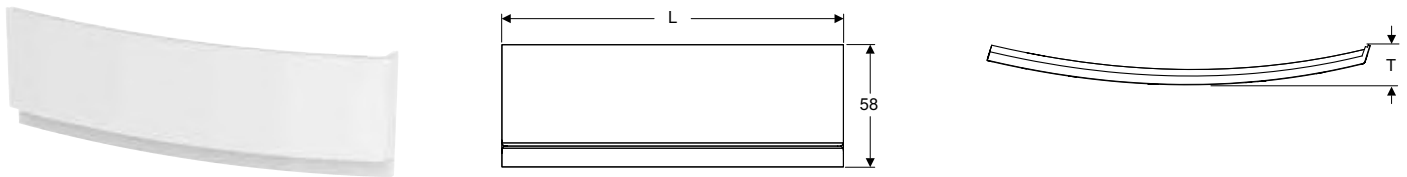
- Kit d'installation

N° de réf.	Couleur / surface	L [cm]	H [cm]	T [cm]	UC4 [pc.]	UC1 [pc.]	EUR/pc.
00060100000	Blanc	41,5	58	3	20	1	138.11
00061100000	Blanc	46	58	3	20	1	151.60



- Référence 00060100000 = petit tablier réversible pour les baignoires de 160 cm de longueur (droite ou gauche)
- Référence 00061100000 = petit tablier réversible pour les baignoires de 170 cm de longueur (droite ou gauche)

Habillage frontal Geberit Renova Plan pour baignoire asymétrique, version droite



Utilisation

- Pour l'habillage de la face avant de la baignoire asymétrique à droite

Contenu de la livraison

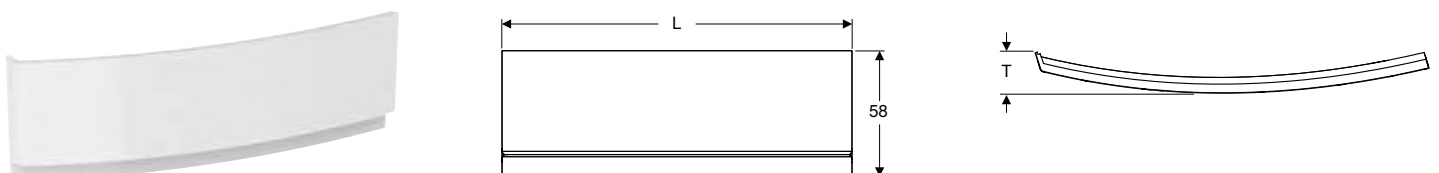
- Kit d'installation

Caractéristiques techniques

Matériau	EPS
----------	-----

N° de réf.	Couleur / surface	L [cm]	H [cm]	T [cm]	UC4 [pc.]	UC1 [pc.]	EUR/pc.
00060200000	Blanc	160	58	23,5	10	1	206.63
00061200000	Blanc	170	58	23,5	10	1	221.17

Habillage frontal Geberit Renova Plan pour baignoire asymétrique, version gauche



Utilisation

- Pour l'habillage de la face avant de la baignoire asymétrique à gauche

Contenu de la livraison

- Kit d'installation

Caractéristiques techniques

Matériau	EPS
----------	-----

N° de réf.	Couleur / surface	L [cm]	H [cm]	T [cm]	UC4 [pc.]	UC1 [pc.]	EUR/pc.
00060300000	Blanc	160	58	23,5	10	1	206.63
00061300000	Blanc	170	58	23,5	10	1	221.17




Geberit Renova Compact

Lavabos.....	268
Vue d'ensemble de la gamme – Lavabos et meubles bas Geberit Renova Compact	268
Lave-mains	270
Lave-mains d'angle.....	272
Lavabos.....	273
Lavabos d'angle.....	275
Colonnes.....	276
Meubles de salle de bains.....	277
Meubles bas	277
Miroirs	281
WC.....	282
Vue d'ensemble de la gamme – WC et abattants WC Geberit Renova Compact ...	282
WC suspendus	282
WC au sol	285


NUANCIER COULEURS MEUBLES GEBERIT RENOVA COMPACT

LAQUÉ ULTRA BRILLANT (façade)



Blanc

LAQUÉ MAT (corps de meuble)



Blanc
























Lavabos

Vue d'ensemble de la gamme – Lavabos et meubles bas Geberit Renova Compact

Geberit France, version : novembre 2020

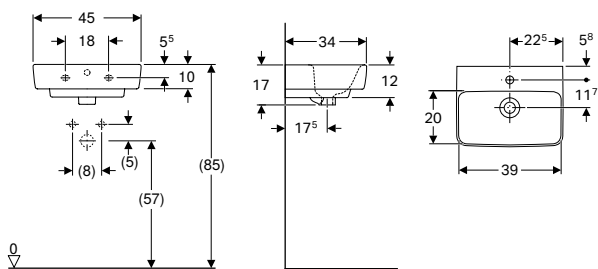
					Lave-mains				
					Lave-mains Geberit Renova Compact	Lave-mains Geberit Renova Compact, compact	Lave-mains Geberit Renova Compact, compact	Lave-mains Geberit Renova Compact, compact, avec plage de dépose	
					45 cm	40 cm	50 cm	50 cm	
Blanc, trou de robinetterie au centre, trop-plein visible, sans plage de dépose					276145000				
Blanc, trou de robinetterie au centre, sans trop-plein, sans plage de dépose									
Blanc, trou de robinetterie à droite, trop-plein visible, sans plage de dépose						276140000	276250000		
Blanc, trou de robinetterie à gauche, trop-plein visible, sans plage de dépose						276240000	276350000		
Blanc, trou de robinetterie à droite, trop-plein visible, plage de dépose à gauche								276150000	
Blanc, trou de robinetterie au centre, trop-plein visible, plage de dépose à droite									
Blanc, trou de robinetterie au centre, trop-plein visible, plage de dépose à gauche									
									
					→ p. 270	→ p. 271	→ p. 271	→ p. 272	
Largeur lave-mains d'angle 45 cm									
Meuble bas Geberit Renova Compact pour lave-mains d'angle, avec deux portes	009916CBLBB		Blanc	→ p. 277					
Largeur lave-mains 40 cm									
Meuble bas pour lave-mains Geberit Renova Compact, avec une porte, avec pieds	009926CBLBB		Blanc	→ p. 278		✓			
Largeur lave-mains 45 cm									
Meuble bas pour lave-mains Geberit Renova Compact, avec une porte, avec pieds	009927CBLBB		Blanc	→ p. 278	✓				
Largeur lave-mains 50 cm									
Meuble bas pour lave-mains Geberit Renova Compact, avec porte-serviettes, avec pieds	009928CBLBB		Blanc, porte-serviettes à gauche	→ p. 279			✓	✓	
	009929CBLBB		Blanc, porte-serviettes à droite	→ p. 279			✓		
Largeur du lavabo 55 cm									
Meuble bas Geberit Renova Compact pour lavabo, avec une porte, avec pieds	009930CBLBB		Blanc	→ p. 279					
Largeur lavabo d'angle 69,5 cm									
Meuble bas Geberit Renova Compact pour lave-mains d'angle, avec deux portes	009917CBLBB		Blanc	→ p. 277					
Largeur du lavabo 60 cm									
Meuble bas Geberit Renova Compact pour lavabo, avec une porte, avec pieds	009931CBLBB		Blanc	→ p. 279					

✓ Compatible

Lave-mains d'angle	Lavabos						Lavabos d'angle
Lave-mains d'angle Geberit Renova Compact	Lavabo Geberit Renova Compact	Lavabo Geberit Renova Compact	Lavabo Geberit Renova Compact	Lavabo Geberit Renova Compact	Lavabo Geberit Renova Compact avec plage de dépose	Lavabo Geberit Renova Compact avec plage de dépose	Lavabo d'angle Geberit Renova Compact
45 cm	55 cm	60 cm	65 cm	65 cm	65 cm	65 cm	69,5 cm
276132000 500.902.00.1	226155000	226160000					226150000
					226165000		
						226265000	
							
→ p. 272	→ p. 274	→ p. 274	→ p. 274	→ p. 274	→ p. 275	→ p. 275	→ p. 276
✓							
		✓					
							✓
			✓				

Lave-mains

Lave-mains Geberit Renova Compact



Utilisation

- Adapté pour les petites salles de bains et coins toilettes

Caractéristiques

- Installation possible sur meuble
- Combinable avec cache-siphon

Caractéristiques techniques

Matériau	Céramique
----------	-----------

N° de réf.	Couleur / surface	Trou de robinetterie	Trop-plein	Largeur de meuble [cm]	H [cm]	T [cm]	UC4 [pc.]	UC1 [pc.]	EUR/pc.
B / Largeur: 45 cm									
276145000	Blanc	Au centre	Visible	40	17	34	36	1	105.91

Combinable avec

- Meuble bas pour lave-mains Geberit Renova Compact, avec une porte, avec pieds → p. 278
- Cache-siphon Geberit Renova Compact → p. 276

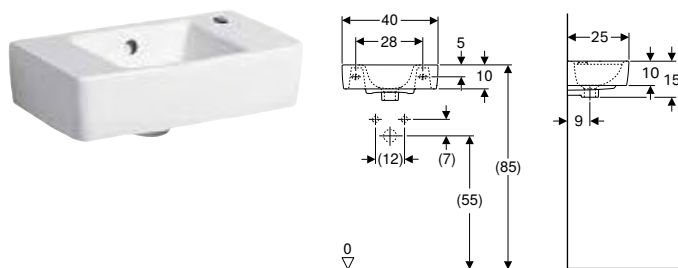
Accessoires

- Siphon à tube plongeur Geberit pour lavabo, sortie horizontale → p. 645
- Siphon à tube plongeur Geberit pour lavabo, modèle gain de place, sortie horizontale → p. 646
- Bonde Geberit à écoulement libre et recouvrement de soupape → p. 644
- Bonde Geberit à écoulement libre, grille → p. 643



- Lors de l'installation d'un cache-siphon, il convient de consulter les dimensions de raccordement indiquées sur les schémas du cache-siphon

Lave-mains Geberit Renova Compact, compact



Utilisation

- Adapté pour les petites salles de bains et coins toilettes

Caractéristiques

- Installation possible sur meuble

Caractéristiques techniques

Matériau	Céramique
----------	-----------

N° de réf.	Couleur / surface	Trou de robinetterie	Trop-plein	Largeur de meuble [cm]	H [cm]	T [cm]	UC4 [pc.]	UC1 [pc.]	EUR/pc.
B / Largeur: 40 cm									
272140000	Blanc	Droite	Visible	34,8	15	25	36	1	110.06

Combinable avec

- Meuble bas pour lave-mains Geberit Renova Compact, avec une porte, avec pieds → p. 278

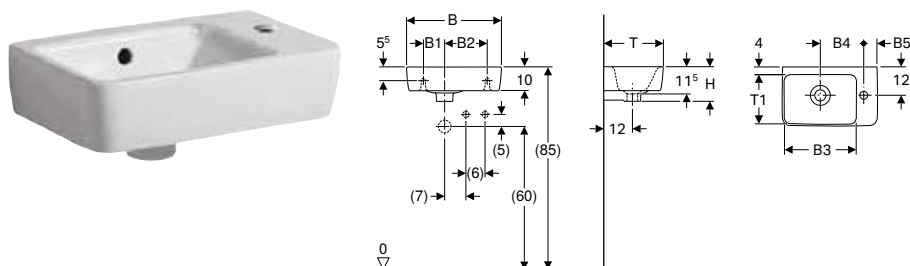
Accessoires

- Siphon à tube plongeur Geberit pour lavabo, sortie horizontale → p. 645
- Siphon à tube plongeur Geberit pour lavabo, modèle gain de place, sortie horizontale → p. 646
- Bonde Geberit avec évacuation libre, filtre → p. 643



- Le lave-mains 272140000 est compatible avec le meuble Renova Compact 009926CBLBB.

Lave-mains Geberit Renova Compact, compact



Utilisation

- Adapté pour les petites salles de bains et coins toilettes

Caractéristiques

- Installation possible sur meuble
- Asymétrique

Caractéristiques techniques

Matériau	Céramique
----------	-----------

N° de réf.	Couleur / surface	Trou de robinetterie	Trop-plein	Plage de dépose	B1 [cm]	B2 [cm]	B3 [cm]	B4 [cm]	B5 [cm]	Largeur de meuble [cm]	H [cm]	T [cm]	T1 [cm]	UC4 [pc.]	UC1 [pc.]	EUR/pc.
B / Largeur: 40 cm																
276140000	Blanc	Droite	Visible	Sans	10	17	26,5	18,5	5,5	34,8	15	25	18,5	36	1	97.61
276240000	Blanc	Gauche	Visible	Sans	10	17	26,5	18,5	5,5	34,8	15	25	18,5	36	1	97.61
B / Largeur: 50 cm																
276250000	Blanc	Droite	Visible	Sans	10	26	28	20	13	44,8	15	25	18	36	1	105.91
276350000	Blanc	Gauche	Visible	Sans	10	26	28	20	13	44,8	15	25	18	36	1	105.91

Combinable avec

- Meuble bas pour lave-mains Geberit Renova Compact, avec une porte, avec pieds → p. 278
- Meuble bas pour lave-mains Geberit Renova Compact, avec porte-serviettes, avec pieds → p. 278

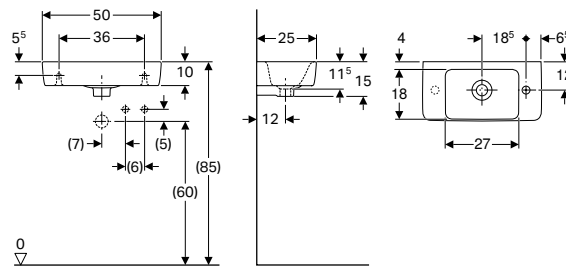
Accessoires

- Siphon à tube plongeur Geberit pour lavabo, sortie horizontale → p. 645
- Siphon à tube plongeur Geberit pour lavabo, modèle gain de place, sortie horizontale → p. 646
- Bonde Geberit à écoulement libre et recouvrement de soupape → p. 644
- Bonde Geberit à écoulement libre, grille → p. 643

Geberit Renova Compact

Lavabos
Lave-mains d'angle

Lave-mains Geberit Renova Compact, compact, avec plage de dépose



Utilisation

- Adapté pour les petites salles de bains et coins toilettes

Caractéristiques

- Installation possible sur meuble
- Avec plage de dépose

Caractéristiques techniques

Matériau	Céramique
----------	-----------

N° de réf.	Couleur / surface	Trou de robinetterie	Trop-plein	Plage de dépose	B1 [cm]	B2 [cm]	B3 [cm]	B4 [cm]	Largeur de meuble [cm]	H [cm]	H1 [cm]	T [cm]	UC4 [pc.]	UC1 [pc.]	EUR/pc.
B / Largeur: 50 cm															
276150000	Blanc	Droite	Visible	Gauche	36	27	18,5	6,5	44,8	15	11,5	25	36	1	105.91

Combinable avec

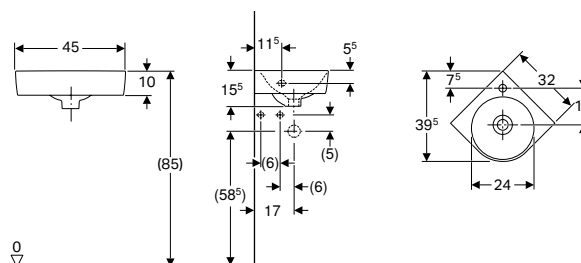
- Meuble bas pour lave-mains Geberit Renova Compact, avec porte-serviettes, avec pieds → p. 278

Accessoires

- Siphon à tube plongeur Geberit pour lavabo, sortie horizontale → p. 645
- Siphon à tube plongeur Geberit pour lavabo, modèle gain de place, sortie horizontale → p. 646
- Bonde Geberit à écoulement libre et recouvrement de soupape → p. 644
- Bonde Geberit à écoulement libre, grille → p. 643

Lave-mains d'angle

Lave-mains d'angle Geberit Renova Compact



Utilisation

- Pour montage en angle
- Adapté pour les petites salles de bains et coins toilettes

Caractéristiques

- Installation possible sur meuble

Caractéristiques techniques

Matériau	Céramique
----------	-----------

N° de réf.	Couleur / surface	Trou de robinetterie	Trop-plein	Largeur de meuble [cm]	H [cm]	T [cm]	UC4 [pc.]	UC1 [pc.]	EUR/pc.	
B / Largeur: 45 cm										
276132000	Blanc	Au centre	Visible	42,5	15,5	39,5	40	1	112.14	
500.902.00.1	Blanc	Au centre	Sans	42,5	15,5	39,5	40	1	128.76	

Combinable avec

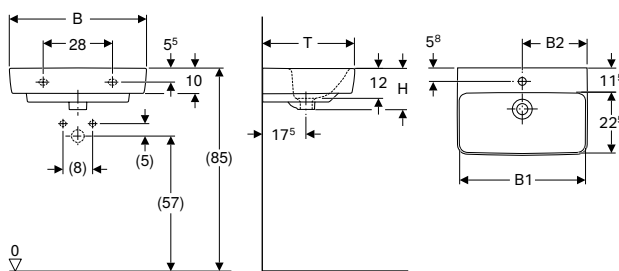
- Meuble bas Geberit Renova Compact pour lave-mains d'angle, avec deux portes → p. 277

Accessoires

- Siphon à tube plongeur Geberit pour lavabo, sortie horizontale → p. 645
- Siphon à tube plongeur Geberit pour lavabo, modèle gain de place, sortie horizontale → p. 646
- Bonde Geberit à écoulement libre et recouvrement de soupape → p. 644
- Bonde Geberit à écoulement libre, grille → p. 643

Lavabos

Lavabo Geberit Renova Compact



Utilisation

- Adapté pour les petites salles de bains et coins toilettes

Caractéristiques

- Installation possible sur meuble
- Combinable avec cache-siphon

Caractéristiques techniques

Matériau	Céramique
----------	-----------

N° de réf.	Couleur / surface	Trou de robinetterie Trop-plein		Largeur de meuble							EUR/pc.
				B1 [cm]	B2 [cm]	[cm]	H [cm]	T [cm]	UC4 [pc.]	UC1 [pc.]	
B / Largeur: 55 cm											
226155000	Blanc	Au centre	Visible	49	27,5	50	17	37	20	1	113.18
B / Largeur: 60 cm											
226160000	Blanc	Au centre	Visible	54	30	54,9	17	37	20	1	119.42

Combinable avec

- Meuble bas Geberit Renova Compact pour lavabo, avec une porte, avec pieds → p. 279
- Cache-siphon Geberit Renova Compact → p. 276

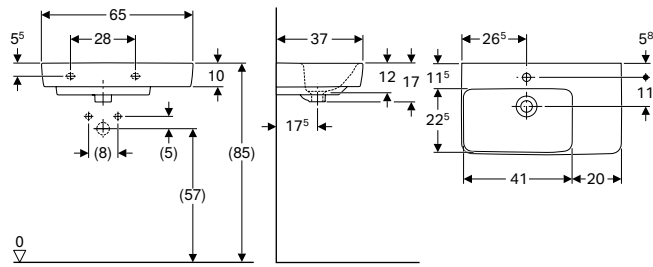
Accessoires

- Siphon à tube plongeur Geberit pour lavabo, sortie horizontale → p. 645
- Siphon à tube plongeur Geberit pour lavabo, modèle gain de place, sortie horizontale → p. 646
- Bonde Geberit à écoulement libre et recouvrement de soupape → p. 644
- Bonde Geberit à écoulement libre, grille → p. 643



- Lavabos compatibles avec la colonne Geberit Renova 500.915.00.1
- Lors de l'installation d'un cache-siphon, il convient de consulter les dimensions de raccordement indiquées sur les schémas du cache-siphon
- Un cache-siphon ne peut être monté qu'avec un siphon de diamètre extérieur max. 32 mm

Lavabo Geberit Renova Compact avec plage de dépose



Utilisation

- Adapté pour les petites salles de bains et coins toilettes

Caractéristiques techniques

Matériau	Céramique
----------	-----------

Caractéristiques

- Installation possible sur meuble
- Asymétrique
- Combinable avec cache-siphon
- Avec plage de dépose

N° de réf.	Couleur / surface	Trou de robinetterie	Trop-plein	Plage de dépose	H	T	UC4 [pc.]	UC1 [pc.]	EUR/pc.
					[cm]	[cm]			
B / Largeur: 65 cm									
226165000	Blanc	Au centre	Visible	Droite	17	37	16	1	201.45
226265000	Blanc	Au centre	Visible	Gauche	17	37	16	1	201.45

Combinable avec

- Meuble bas Geberit Renova Compact pour lavabo, avec porte-serviettes, avec pieds → p. 280
- Cache-siphon Geberit Renova Compact → p. 276

Accessoires

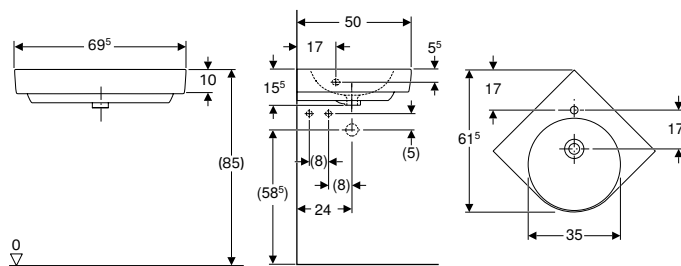
- Siphon à tube plongeur Geberit pour lavabo, sortie horizontale → p. 645
- Siphon à tube plongeur Geberit pour lavabo, modèle gain de place, sortie horizontale → p. 646
- Bonde Geberit à écoulement libre et recouvrement de soupape → p. 644
- Bonde Geberit à écoulement libre, grille → p. 643



- Lavabos compatibles avec la colonne Geberit Renova 500.915.00.1
- Lors de l'installation d'un cache-siphon, il convient de consulter les dimensions de raccordement indiquées sur les schémas du cache-siphon

Lavabos d'angle

Lavabo d'angle Geberit Renova Compact



Utilisation

- Pour montage en angle
- Adapté pour les petites salles de bains et coins toilettes

Caractéristiques

- Installation possible sur meuble

Caractéristiques techniques

Matériau	Céramique
----------	-----------

N° de réf.	Couleur / surface	Trou de robinetterie	Trop-plein	Largeur de meuble [cm]	H [cm]	T [cm]	UC4 [pc.]	UC1 [pc.]	EUR/pc.
B / Largeur: 69,5 cm									
226150000	Blanc	Au centre	Visible	69	15,5	61,5	20	1	179.64

Combinable avec

- Meuble bas Geberit Renova Compact pour lave-mains d'angle, avec deux portes → p. 277

Accessoires

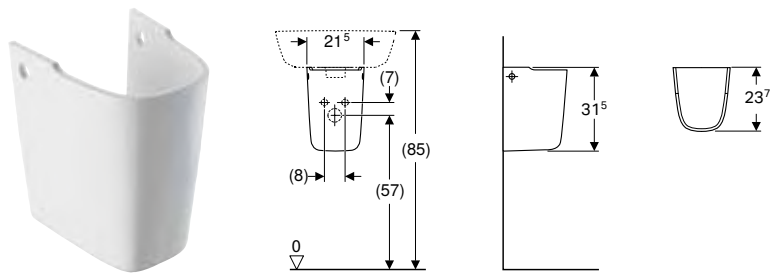
- Siphon à tube plongeur Geberit pour lavabo, sortie horizontale → p. 645
- Siphon à tube plongeur Geberit pour lavabo, modèle gain de place, sortie horizontale → p. 646



- Lavabo compatible avec la colonne Geberit Renova 500.915.00.1

Colonnes

Cache-siphon Geberit Renova Compact



Caractéristiques techniques

Matériau	Céramique
----------	-----------

Caractéristiques

- Fixation facile grâce au matériel de fixation Geberit Kerafix, pour cache-siphons

N° de réf.	Couleur / surface	UC4 UC1		EUR/pc.
		[pc.]	[pc.]	
296250000	Blanc	24	1	90.33

A commander en supplément

- Matériel de fixation

Combinable avec

- Matériel de fixation Geberit Group pour cache-siphon, Kerafix
- Lavabo Geberit Renova Compact → p. 274
- Lave-mains Geberit Renova Compact → p. 270
- Lavabo Geberit Renova Compact avec plage de dépose → p. 275

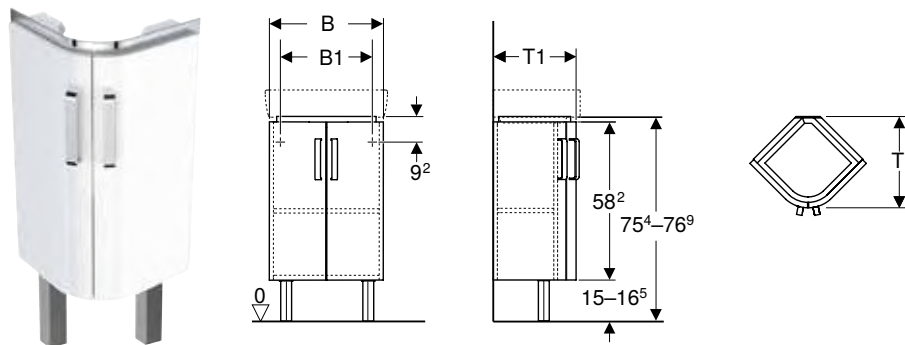


- Commander en supplément le matériel de fixation Kerafix 551081000.

Meubles de salle de bains

Meubles bas

Meuble bas Geberit Renova Compact pour lave-mains d'angle, avec deux portes



Utilisation

- Pour montage en angle

Caractéristiques techniques

Matériau	Panneau aggloméré haute densité
----------	---------------------------------

Caractéristiques

- Compact
- Avec deux portes
- Poignée d'ouverture
- Porte à fermeture ralentie
- Résistant à l'humidité
- Façade en MDF
- Livré prémonté

Contenu de la livraison

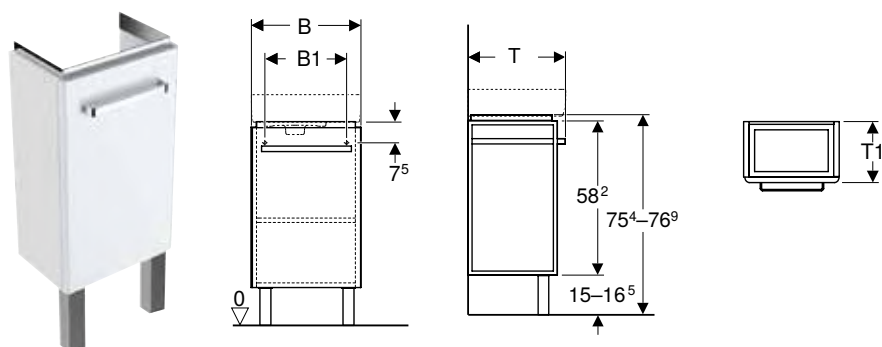
- Matériel de fixation
- Jeu de pieds

N° de réf.	Couleur / surface	B [cm]	B1 [cm]	H [cm]	T [cm]	T1 [cm]	UC4 [pc.]	UC1 [pc.]	EUR/pc.	EP.(EUR)
Largeur de lavabo: 45 cm										
009916CBLBB	Corps : blanc / laqué mat Façade : blanc / laqué ultra-brillant	42,5	33,8	75,4-76,9	33	30	12	1	377.97	0.68
Largeur de lavabo: 69,5 cm										
009917CBLBB	Corps : blanc / laqué mat Façade : blanc / laqué ultra-brillant	69	53,7	75,4-76,9	55	48,2	4	1	410.16	1.50

Combinable avec

- Lave-mains d'angle Geberit Renova Compact → p. 272
- Lavabo d'angle Geberit Renova Compact → p. 275
- Miroir lumineux Geberit Renova Compact → p. 281

Meuble bas pour lave-mains Geberit Renova Compact, avec une porte, avec pieds



Caractéristiques techniques

Matériau	Panneau aggloméré haute densité
----------	---------------------------------

Contenu de la livraison

- Meuble bas pour lave-mains
- Jeu de pieds
- Matériel de fixation

Caractéristiques

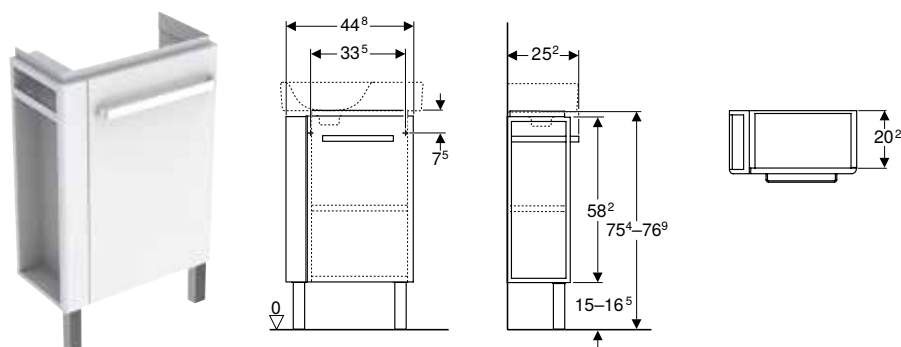
- Avec une porte
- Poignée d'ouverture
- Porte à fermeture ralentie
- Avec tablette amovible
- Charnières à gauche ou à droite
- Résistant à l'humidité
- Façade en MDF
- Livré prémonté

N° de réf.	Couleur / surface	B [cm]	B1 [cm]	H [cm]	T [cm]	T1 [cm]	UC4 [pc.]	UC1 [pc.]	EUR/pc.	EP. (EUR)
Largeur de lavabo: 40 cm										
009926CBLBB	Corps : blanc / laqué mat Façade : blanc / laqué ultra-brillant	34,8	31,6	75,4-76,9	25,2	22,2	18	1	228.44	0.68
Largeur de lavabo: 45 cm										
009927CBLBB	Corps : blanc / laqué mat Façade : blanc / laqué ultra-brillant	40	35	75,4-76,9	34	31	12	1	274.13	1.50

Combinable avec

- Lave-mains Geberit Renova Compact → p. 270
- Lave-mains Geberit Renova Compact, compact → p. 271
- Lave-mains Geberit Renova Compact, compact → p. 271
- Miroir lumineux Geberit Renova Compact → p. 281

Meuble bas pour lave-mains Geberit Renova Compact, avec porte-serviettes, avec pieds



Caractéristiques techniques

Matériau	Panneau aggloméré haute densité
----------	---------------------------------

Contenu de la livraison

- Meuble bas pour lave-mains
- Jeu de pieds
- Matériel de fixation

Caractéristiques

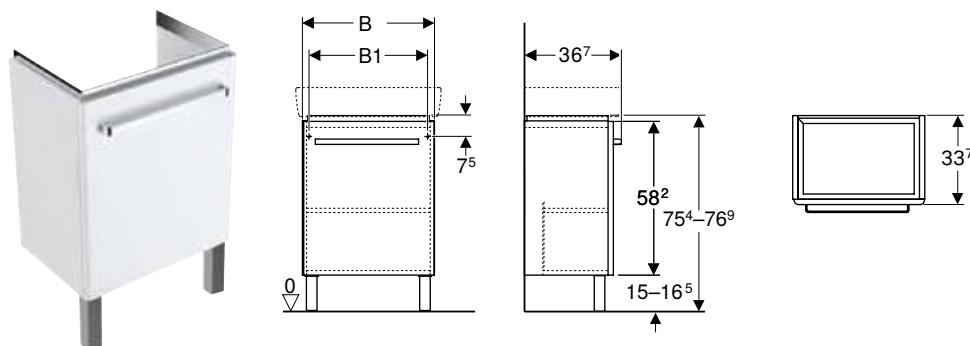
- Avec une porte
- Porte-serviettes chromé brillant
- Poignée d'ouverture
- Porte à fermeture ralentie
- Avec tablette amovible
- Résistant à l'humidité
- Façade en MDF
- Livré prémonté

N° de réf.	Couleur / surface	Largeur de lavabo		H [cm]	T [cm]	Porte	UC4 [pc.]	UC1 [pc.]	EUR/pc.	EP. (EUR)
		B [cm]	[cm]							
Porte-serviette: Droite										
009929CBLBB	Corps : blanc / laqué mat Façade : blanc / laqué ultra-brillant	44,8	50	75,4-76,9	25,2	Charnières à gauche	12	1	310.47	1.50
Porte-serviette: Gauche										
009928CBLBB	Corps : blanc / laqué mat Façade : blanc / laqué ultra-brillant	44,8	50	75,4-76,9	25,2	Charnières à droite	12	1	310.47	1.50

Combinable avec

- Lave-mains Geberit Renova Compact, compact → p. 271
- Lave-mains Geberit Renova Compact, compact, avec plage de dépose → p. 272
- Miroir lumineux Geberit Renova Compact → p. 281

Meuble bas Geberit Renova Compact pour lavabo, avec une porte, avec pieds



Caractéristiques techniques

Matériau	Panneau aggloméré haute densité
----------	---------------------------------

Contenu de la livraison

- Cabinet for washbasin
- Jeu de pieds
- Matériel de fixation

Caractéristiques

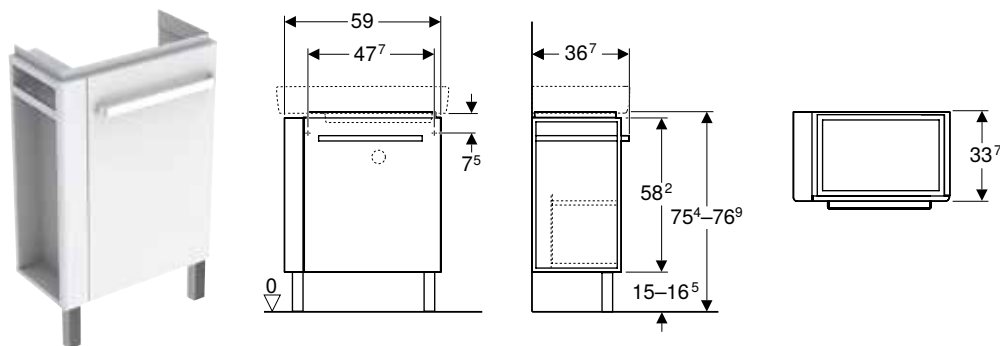
- Avec une porte
- Poignée d'ouverture
- Porte à fermeture ralentie
- Avec tablette amovible
- Charnières à gauche ou à droite
- Résistant à l'humidité
- Façade en MDF
- Livré prémonté

N° de réf.	Couleur / surface	B [cm]	B1 [cm]	H [cm]	T [cm]	UC4 [pc.]	UC1 [pc.]	EUR/pc.	EP. (EUR)	
										Largeur de lavabo: 55 cm
009930CBLBB	Corps : blanc / laqué mat Façade : blanc / laqué ultra-brillant	50	45	75,4-76,9	36,7	8	1	388.35	1.50	
Largeur de lavabo: 60 cm										
009931CBLBB	Corps : blanc / laqué mat Façade : blanc / laqué ultra-brillant	55	50	75,4-76,9	36,7	8	1	429.89	1.50	

Combinable avec

- Lavabo Geberit Renova Compact → p. 274
- Miroir lumineux Geberit Renova Compact → p. 281

Meuble bas Geberit Renova Compact pour lavabo, avec porte-serviettes, avec pieds



Caractéristiques techniques

Matériau	Panneau aggloméré haute densité
----------	---------------------------------

Caractéristiques

- Avec une porte
- Porte-serviettes chromé brillant
- Poignée d'ouverture
- Porte à fermeture ralentie
- Avec tablette amovible
- Résistant à l'humidité
- Façade en MDF
- Livré prémonté

Contenu de la livraison

- Cabinet for washbasin
- Jeu de pieds
- Matériel de fixation

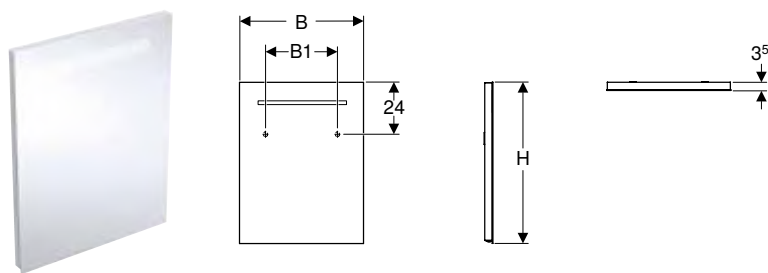
N° de réf.	Couleur / surface	Largeur de		H [cm]	T [cm]	Porte	UC4 [pc.]	UC1 [pc.]	EUR/pc.	EP. (EUR)
		B [cm]	lavabo [cm]							
Porte-serviette: Droite										
009948CBLBB	Corps : blanc / laqué mat Façade : blanc / laqué ultra-brillant	59	65	75,4-76,9	36,7	Charnières à gauche	8	1	481.80	1.50
Porte-serviette: Gauche										
009949CBLBB	Corps : blanc / laqué mat Façade : blanc / laqué ultra-brillant	59	65	75,4-76,9	36,7	Charnières à droite	8	1	481.80	1.50

Combinable avec

- Lavabo Geberit Renova Compact avec plage de dépose → p. 275
- Miroir lumineux Geberit Renova Compact → p. 281

Miroirs

Miroir lumineux Geberit Renova Compact



Caractéristiques techniques

Degré de protection	IP44
Classe de protection	I
Tension nominale	230 V c.a.
Fréquence du réseau	50 Hz
Tension de service	12 V c.c.
Tension de sortie	12 V c.c.
Puissance absorbée	6 W
Matériau	Verre
Classe d'efficacité énergétique	A++
Couleur de la lumière	6400 K

Caractéristiques

- Eclairage LED
- Interrupteur mécanique

Contenu de la livraison

- Miroirs
- Matériel de fixation

N° de réf.	B [cm]	B1 [cm]	H [cm]	T [cm]	Flux lumineux [lm]	UC4 [pc.]	UC1 [pc.]	EUR/pc.	EC. (EUR)
Y862340000	40	22,5	80	3,5	780	15	1	181.72	0.10
862350000	50	29	65	3,5	780	15	1	194.17	0.10
862360000	60	29	65	3,5	780	15	1	206.63	0.10








Combinable avec

- Meuble bas Geberit Renova Compact pour lave-mains d'angle, avec deux portes → p. 277
- Meuble bas Geberit Renova Compact pour lavabo, avec porte-serviettes, avec pieds → p. 280
- Meuble bas Geberit Renova Compact pour lavabo, avec une porte, avec pieds → p. 279
- Meuble bas pour lave-mains Geberit Renova Compact, avec une porte, avec pieds → p. 278
- Meuble bas pour lave-mains Geberit Renova Compact, avec porte-serviettes, avec pieds → p. 278

WC

Vue d'ensemble de la gamme – WC et abattants WC Geberit Renova Compact

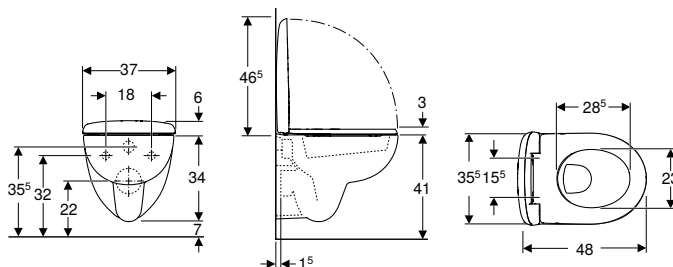
Geberit France, version : novembre 2020

				WC suspendu à fond creux Geberit Renova Compact, compact	WC suspendu à fond creux Geberit Renova Compact Square, compact	WC suspendu à fond creux Geberit Renova Compact, compact, caréné, Rimfree
Blanc				203245000	206145000	500.377.01.1
						
				→ p. 283	→ p. 285	→ p. 284
Abattant WC Geberit Renova, fixation par le dessus	Sans fermeture ralentie	573015000	 → p. 319			✓
	Avec fermeture ralentie	573025000	 → p. 319			✓
Abattant WC Geberit Renova Plan forme rectangulaire, fixation par le dessus	Avec fermeture ralentie	572120000	 → p. 257		✓	
	Avec fermeture ralentie, charnières déclinables	500.832.00.1	 → p. 257		✓	

✓ Compatible

WC suspendus

Pack WC suspendu à fond creux Geberit Renova Compact, compact, avec abattant WC



Utilisation

- Pour réservoirs à encastrer
- Adapté pour les petites salles de bains et coins toilettes

Caractéristiques techniques

Matériau	Céramique
----------	-----------

Caractéristiques

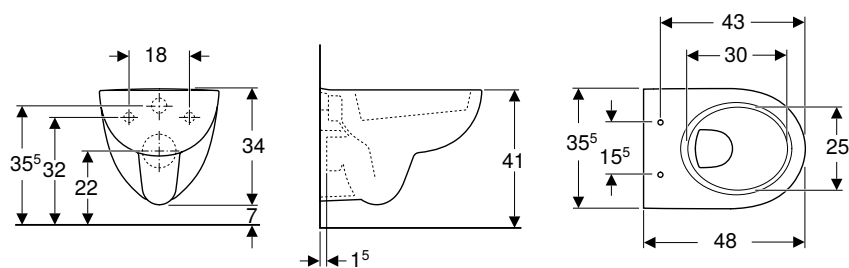
- Suspendu
- Avec bride
- Type 1, volume total 6/5 l, selon EN 997
- Compact
- Abattant WC en duroplast
- Dégagement au sol 7 cm
- Couvercle d'abattant recouvrant

Contenu de la livraison

- Cuvette de WC
- Abattant WC

N° de réf.	Couleur / surface	B [cm]	H [cm]	T [cm]	Charnières déclinables	Fermeture ralentie	Fixation	Matériau de charnière	UC4 [pc.]	UC1 [pc.]	EUR/pc.
500.804.00.1	Blanc	37	40	48	Non	Non	Par le haut	Acier inoxydable	12	1	219.10

WC suspendu à fond creux Geberit Renova Compact, compact



Utilisation

- Pour réservoirs à encastrer
- Adapté pour les petites salles de bains et coins toilettes

Caractéristiques

- Suspendu
- Avec bride
- Type 1, volume total 6/5 l, selon EN 997
- Compact
- Dégagement au sol 7 cm

Caractéristiques techniques

Matériau	Céramique
----------	-----------

N° de réf.	Couleur / surface	B [cm]	H [cm]	T [cm]	UC4 [pc.]	UC1 [pc.]	EUR/pc.
203245000	Blanc	35,5	34	48	16	1	152.64

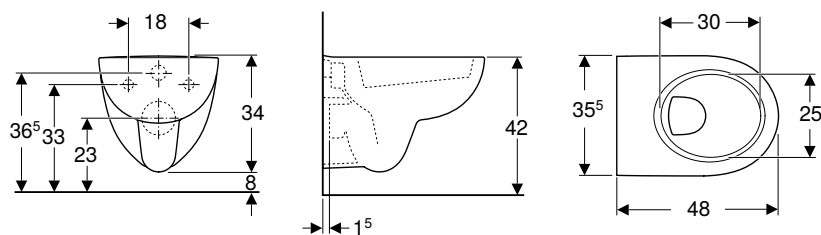
A commander en supplément

- Abattant WC

Combinable avec

- Abattant WC Geberit Renova, fixation par le dessus → p. 319

WC suspendu à fond creux Geberit Renova Compact, compact, sans trous d'abattant WC



Utilisation

- Pour réservoirs à encastrer

Caractéristiques techniques

Matériau	Céramique
----------	-----------

Caractéristiques

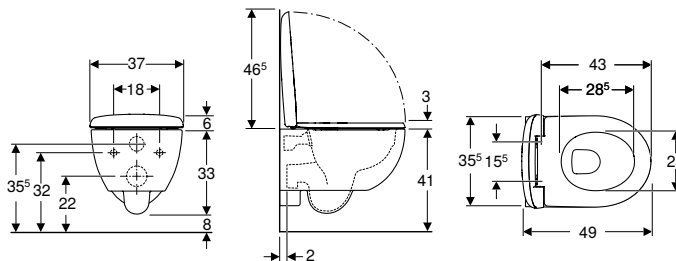
- Suspendu
- Avec bride
- Type 1, volume total 6 l, selon EN 997
- Compact
- Sans trous de fixation d'un abattant WC

N° de réf.	Couleur / surface	B [cm]	H [cm]	T [cm]	UC4 [pc.]	UC1 [pc.]	EUR/pc.
00390310000	Blanc	35,5	34	48	16	1	180.68

A commander en supplément

- Matériel de fixation

Pack WC suspendu à fond creux Geberit Renova Compact, compact, caréné, Rimfree, avec abattant WC



Utilisation

- Pour réservoirs à encastrer
- Adapté pour les petites salles de bains et coins toilettes

Caractéristiques techniques

Matériau	Céramique
----------	-----------

Caractéristiques

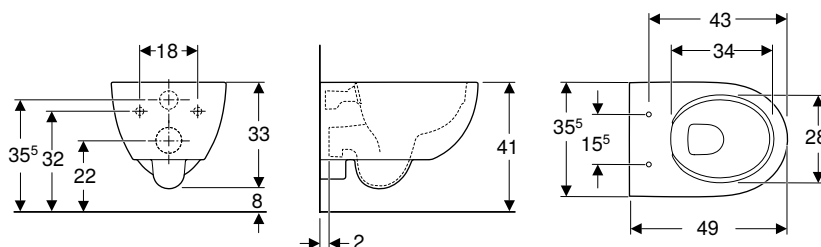
- Suspendu
- Cuvette Rimfree sans bride
- Fixation facile grâce à la fixation murale Geberit type EFF2 pour WC
- Type 1, volume total 6/5 l, selon EN 997
- Caréné
- Compact
- Abattant WC en duroplast
- Dégagement au sol 7 cm
- Couvercle d'abattant recouvrant

Contenu de la livraison

- Cuvette de WC
- Abattant WC
- Matériel de fixation

N° de réf.	Couleur / surface	B [cm]	H [cm]	T [cm]	Charnières déclinables	Fermeture ralentie	Fixation	Matériau de charnière	UC4 [pc.]	UC1 [pc.]	EUR/pc.
500.803.00.1	Blanc	37	39	49	Oui	Oui	Par le haut	Laiton chromé	12	1	364.80

WC suspendu à fond creux Geberit Renova Compact, compact, caréné, Rimfree



Utilisation

- Pour réservoirs à encastrer
- Adapté pour les petites salles de bains et coins toilettes

Caractéristiques techniques

Matériau	Céramique
----------	-----------

Caractéristiques

- Suspendu
- Fixation facile grâce à la fixation murale Geberit type EFF2 pour WC
- Cuvette Rimfree sans bride
- Type 1, volume total 6/5 l, selon EN 997
- Caréné
- Compact
- Dégagement au sol 7 cm

Contenu de la livraison

- Matériel de fixation

N° de réf.	Couleur / surface	B [cm]	H [cm]	T [cm]	UC4 [pc.]	UC1 [pc.]	EUR/pc.
500.377.01.1	Blanc	35,5	33	49	14	1	264.94

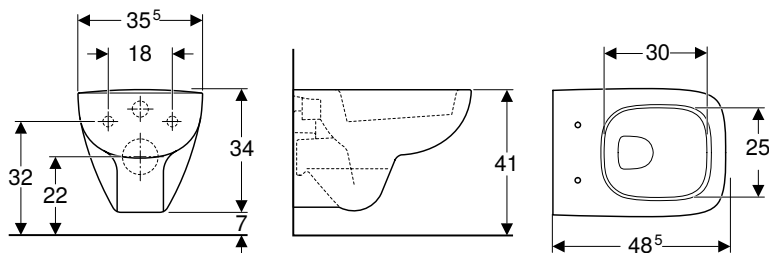
A commander en supplément

- Abattant WC

Combinable avec

- Abattant WC Geberit Renova, fixation par le dessus → p. 319

WC suspendu à fond creux Geberit Renova Compact Square, compact



Utilisation

- Pour réservoirs à encastrer
- Adapté pour les petites salles de bains et coins toilettes

Caractéristiques techniques

Matériau	Céramique
----------	-----------

Caractéristiques

- Suspendu
- Avec bride
- Type 1, volume total 6/5 l, selon EN 997
- Compact
- Dégagement au sol 7 cm
- Forme rectangulaire

N° de réf.	Couleur / surface	B [cm]	H [cm]	T [cm]	UC4 [pc.]	UC1 [pc.]	EUR/pc.
206145000	Blanc	35,5	34	48,5	16	1	208.71

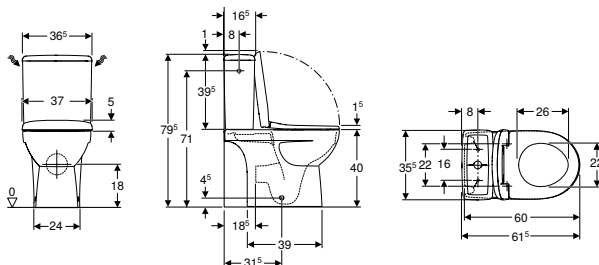
A commander en supplément

- Abattant WC

WC au sol

Nouveau

Pack WC au sol Geberit Renova Compact avec réservoir attenant, sortie multidirectionnelle, semi-caréné, compact, Rimfree, avec abattant WC



Utilisation

- Pour alimentations en eau 3/8"

Caractéristiques techniques

Volume de chasse, réglage d'usine	6 et 3 l
Grand volume de chasse, plage de réglage	6 l
Petit volume de chasse, plage de réglage	3 l
Matériau	Céramique

Contenu de la livraison

- Cuvette de WC
- Réservoir attenant
- Abattant WC
- Mécanisme de chasse complet
- Matériel de fixation

Caractéristiques

- Au sol
- Rinçage double touche
- Cuvette Rimfree sans bride
- Sortie multidirectionnelle
- Réservoir réversible, pour alimentation latérale
- Compact
- Type 1, volume total 6 l, selon EN 997
- Alimentation latérale
- Semi-caréné
- Abattant WC en duroplast
- Couvercle d'abattant recouvrant

N° de réf.	Couleur / surface	B [cm]	H [cm]	T [cm]	Charnières déclipsables	Fermeture ralentie	Fixation	Matériau de charnière	UC4 [pc.]	UC1 [pc.]	EUR/pc.
501.859.00.1	Blanc	37	79,5	61,5	Oui	Oui	Par le haut	Laiton chromé	6	1	425.73

Disponibilité avril 2021



- Remplacement pour n° de réf. 08331300000101, 08331300000201



Geberit Renova Comfort

Lavabos	288
Récapitulatif des accessoires – Lavabos Geberit Renova Comfort	288
Lavabos adaptés PMR.....	288
WC	290
Récapitulatif des accessoires – WC et abattants WC Geberit Renova Comfort	291
WC suspendus	292
WC suspendus, surélevés	296
WC au sol, surélevés	296
Abattants WC	298
Lunettes d'abattant	300


Lavabos

Récapitulatif des accessoires – Lavabos Geberit Renova Comfort


Geberit France, version : novembre 2020

	Lavabo Geberit Renova Comfort Square, adapté PMR			Lavabo Geberit Renova Comfort, adapté PMR	
	55 cm	60 cm	65 cm	55 cm	65 cm
Blanc, sans trou de robinetterie, sans trop-plein	128556000	128661000	128666000	500.913.00.1	500.914.00.1
Blanc, trou de robinetterie au centre, sans trop-plein	128557000	128662000	128667000	258557000	258567000
Blanc, trou de robinetterie au centre, trop-plein visible	128555000	128660000	128665000	258555000	
KeraTect, trou de robinetterie au centre, trop-plein visible					258565000
					
	→ p. 289	→ p. 289	→ p. 289	→ p. 289	→ p. 289






Pour les lavabos sans trop-plein uniquement en association avec

Siphon à encastrer Geberit pour lavabo, avec boîtier à encastrer, kit de finition, filtre à grille et tube de trop-plein, sortie horizontale	151.122.21.1		→ p. 645	✓	✓	✓	✓	✓
--	--------------	---	----------	---	---	---	---	---

Ou

Bonde Geberit à écoulement libre et recouvrement de soupape	152.080.21.1		→ p. 644	✓	✓	✓	✓	✓
---	--------------	---	----------	---	---	---	---	---

A commander pour le montage sur meuble

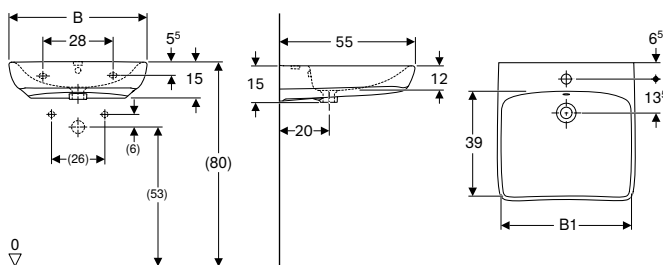
Siphon à tube plongeur Geberit pour lavabo, modèle gain de place, sortie horizontale	151.116.11.1		→ p. 646	✓	✓ 1)	✓ 1)	✓ 1)	✓ 1)
	151.117.11.1		→ p. 646	✓	✓	✓	✓	✓
Bonde Geberit avec évacuation libre, filtre	152.005.00.1		→ p. 643	✓	✓	✓	✓	✓
Siphon à tube plongeur Geberit pour lavabo, sortie horizontale	151.034.21.1		→ p. 645	✓	✓	✓	✓	✓
	151.035.21.1		→ p. 645	✓	✓	✓	✓	✓

✓ Compatible

¹⁾ Pour le raccordement gain de place à des meubles bas

Lavabos adaptés PMR

Lavabo Geberit Renova Comfort, adapté PMR



Utilisation

- Convient aux personnes en fauteuil roulant

Caractéristiques techniques

Matériau	Céramique
----------	-----------

Caractéristiques

- Face avant de forme ergonomique
- Cuve peu profonde

N° de réf.	Couleur / surface	Trou de robinetterie	Trop-plein	B1 [cm]	H [cm]	T [cm]	UC4 [pc.]	UC1 [pc.]	EUR/pc.
B / Largeur: 55 cm									
258555000	Blanc	Au centre	Visible	48	15	55	18	1	211.83
258557000	Blanc	Au centre	Sans	48	15	55	18	1	222.21
500.913.00.1	Blanc	Sans	Sans	48	15	55	18	1	232.60
B / Largeur: 65 cm									
258565000	Blanc	Au centre	Visible	58	15	55	16	1	222.21
258567000	Blanc	Au centre	Sans	58	15	55	16	1	232.60
500.914.00.1	Blanc	Sans	Sans	58	15	55	16	1	244.02

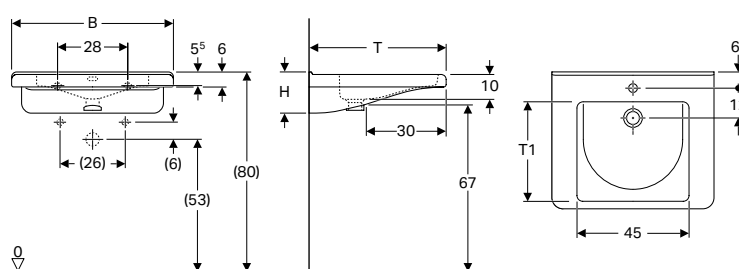
Accessoires

- Récapitulatif des accessoires – Lavabos Geberit Renova Comfort → p. 288



- Conforme au décret sur l'accessibilité du 20 avril 2017.

Lavabo Geberit Renova Comfort Square, adapté PMR



Utilisation

- Convient aux personnes en fauteuil roulant

Caractéristiques techniques

Matériau	Céramique
----------	-----------

Caractéristiques

- Forme rectangulaire
- Plages latérales d'appui pour les avant-bras
- Poignées de préhension moulées
- Cuve peu profonde
- Cuve à deux niveaux pour remplissage partiel
- Dossieret pour pose de miroir panoramique

N° de réf.	Couleur / surface	Trou de robinetterie	Trop-plein	H [cm]	T [cm]	T1 [cm]	UC4 [pc.]	UC1 [pc.]	EUR/pc.
B / Largeur: 55 cm									
128555000	Blanc	Au centre	Visible	15,5	52,5	37,5	18	1	285.55
128557000	Blanc	Au centre	Sans	15,5	52,5	37,5	18	1	329.16
128556000	Blanc	Sans	Sans	15,5	52,5	37,5	18	1	329.16
B / Largeur: 60 cm									
128660000	Blanc	Au centre	Visible	15,5	55	40	18	1	313.59
128662000	Blanc	Au centre	Sans	15,5	55	40	18	1	359.27
128661000	Blanc	Sans	Sans	15,5	55	40	18	1	359.27
B / Largeur: 65 cm									
128665000	Blanc	Au centre	Visible	15,5	55	40	16	1	344.74
128667000	Blanc	Au centre	Sans	15,5	55	40	16	1	396.66
128666000	Blanc	Sans	Sans	15,5	55	40	16	1	396.66

Accessoires

- Récapitulatif des accessoires – Lavabos Geberit Renova Comfort → p. 288



- Conforme au décret sur l'accessibilité du 20 avril 2017.

WC

Récapitulatif des accessoires – WC et abattants WC Geberit Renova Comfort




Geberit France, Version: novembre 2020

Blanc	
--------------	--







Abattants WC

Abattant WC Geberit Renova Comfort, adapté PMR, antibactérien, fixation par le dessous	Sans fermeture ralentie	Rouge carmin	500.679.01.3		→ p. 298
	Sans fermeture ralentie	Blanc	572850000		→ p. 298
Abattant WC Geberit Renova Comfort, adapté PMR, antibactérien, fixation par le dessus	Sans fermeture ralentie	Blanc	500.679.01.1		→ p. 299
	Sans fermeture ralentie	Rouge carmin	500.679.01.2		→ p. 299
Abattant WC Geberit Renova Comfort, adapté PMR, forme rectangulaire, fixation par le dessous	Sans fermeture ralentie	Blanc	572830000		→ p. 298
Abattant WC Geberit Renova, fixation par le dessus	Sans fermeture ralentie	Blanc	573015000		→ p. 319
	Avec fermeture ralentie	Blanc	573025000		→ p. 319
Abattant WC Geberit Renova Comfort lunette ouverte, adapté PMR	Avec fermeture ralentie	Blanc	00006400000		→ p. 299

Lunettes d'abattant

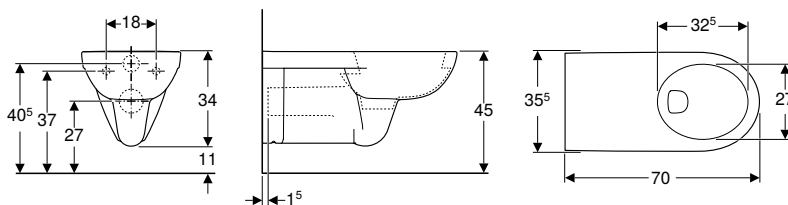
Lunette d'abattant Geberit Renova Comfort adaptée PMR, antibactérien, fixation par le dessous	Sans fermeture ralentie	Rouge carmin	500.680.01.3		→ p. 300
	Sans fermeture ralentie	Blanc	572860000		→ p. 300
Lunette d'abattant Geberit Renova Comfort, adapté PMR, antibactérien, fixation par le dessus	Sans fermeture ralentie	Blanc	500.680.01.1		→ p. 301
	Sans fermeture ralentie	Rouge carmin	500.680.01.2		→ p. 301
Lunette d'abattant Geberit Renova Comfort, adaptée PMR, forme rectangulaire, fixation par le dessous	Sans fermeture ralentie	Blanc	572840000		→ p. 300

✓ Compatible

	WC suspendus				WC suspendus, rehaussés	WC au sol
	WC suspendu à fond creux Geberit Renova Comfort, rallongé	WC suspendu à fond creux Geberit Renova Comfort, rallongé, Rimfree	WC suspendu à fond creux Geberit Renova Comfort Square, rallongé, Rimfree	WC suspendu à fond creux Geberit Renova Comfort, rallongé, semi-caréné, Rimfree	WC suspendu à fond creux Geberit Renova Comfort, surélevé, caréné, Rimfree	WC au sol à fond creux Geberit Renova Comfort Square, surélevé, semi-caréné
	208520000	208570000	208560000	500.693.01.1	500.694.01.1	218500000
						
	→ p. 293	→ p. 294	→ p. 295	→ p. 295	→ p. 296	→ p. 297
	✓	✓				
	✓	✓				
	✓	✓		✓	✓	
	✓	✓		✓	✓	
			✓			✓
					✓	
					✓	
	✓	✓				
	✓	✓				
	✓	✓		✓	✓	
	✓	✓		✓	✓	
			✓			✓

WC suspendus

WC suspendu à fond creux Geberit Renova Comfort, rallongé, sans trous d'abattant WC



Utilisation

- Pour réservoirs à encastrer

Caractéristiques techniques

Matériau	Céramique
----------	-----------

Caractéristiques

- Suspendu
- Adapté aux personnes à mobilité réduite
- Rallongé
- Avec bride
- Type 1, volume total 6 l, selon EN 997
- Sans trous de fixation d'un abattant WC

N° de réf.	Couleur / surface	B [cm]	H [cm]	T [cm]	UC4 [pc.]	UC1 [pc.]	EUR/pc.
500.918.00.1	Blanc	35,5	34	70	16	1	324.84

A commander en supplément

- Matériel de fixation

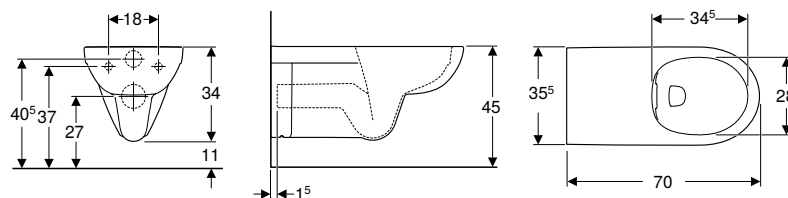
Accessoires

- Kit de raccordement Geberit pour WC suspendu, longueur 30 cm → p. 650



- Conforme au décret sur l'accessibilité du 20 avril 2017.

WC suspendu à fond creux Geberit Renova Comfort, rallongé, Rimfree, sans trous d'abattant WC



Utilisation

- Pour réservoirs à encastrer

Caractéristiques techniques

Matériau	Céramique
----------	-----------

Caractéristiques

- Suspendu
- Adapté aux personnes à mobilité réduite
- Rallongé
- Cuvette Rimfree sans bride
- Type 1, volume total 6 l, selon EN 997
- Sans trous de fixation d'un abattant WC

N° de réf.	Couleur / surface	B [cm]	H [cm]	T [cm]	UC4 [pc.]	UC1 [pc.]	EUR/pc.
500.917.00.1	Blanc	35,5	34	70	16	1	386.52

A commander en supplément

- Matériel de fixation

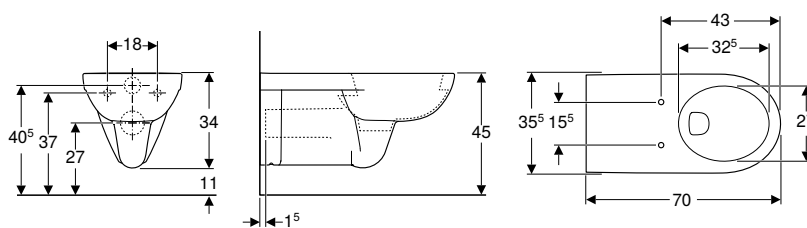
Accessoires

- Kit de raccordement Geberit pour WC suspendu, longueur 30 cm → p. 650



- Conforme au décret sur l'accessibilité du 20 avril 2017.

WC suspendu à fond creux Geberit Renova Comfort, rallongé



Utilisation

- Pour réservoirs à encastrer

Caractéristiques techniques

Matériau	Céramique
----------	-----------

Caractéristiques

- Suspendu
- Adapté aux personnes à mobilité réduite
- Avec bride
- Type 1, volume total 6 l, selon EN 997
- Rallongé

Contenu de la livraison

- Tube de chasse rallongé

N° de réf.	Couleur / surface	B [cm]	H [cm]	T [cm]	UC4 [pc.]	UC1 [pc.]	EUR/pc.
208520000	Blanc	35,5	34	70	16	1	270.70

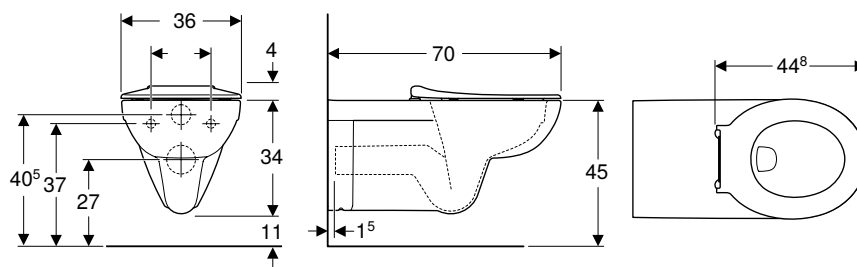
A commander en supplément

- Abattant WC



- Conforme au décret sur l'accessibilité du 20 avril 2017.

Pack WC suspendu à fond creux Geberit Renova Comfort, rallongé, Rimfree, avec lunette d'abattant



Utilisation

- Pour réservoirs à encastrer

Caractéristiques techniques

Matériau	Céramique
----------	-----------

Caractéristiques

- Suspendu
- Rallongé
- Cuvette Rimfree sans bride
- Adapté aux personnes à mobilité réduite
- Type 1, volume total 6 l, selon EN 997
- Abattant WC en duroplast, antibactérien

Contenu de la livraison

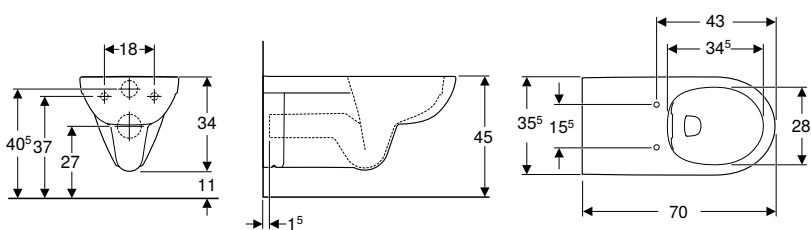
- Cuvette de WC
- Tube de chasse rallongé
- Lunette d'abattant

N° de réf.	Couleur / surface	B [cm]	H [cm]	T [cm]	Fixation	Matériau de charnière	UC4 [pc.]	UC1 [pc.]	EUR/pc.
500.818.00.1	Blanc	36	38,2	70	Par le haut	Acier inoxydable	12	1	419.83



- Conforme au décret sur l'accessibilité du 20 avril 2017.

WC suspendu à fond creux Geberit Renova Comfort, rallongé, Rimfree



Utilisation

- Pour réservoirs à encastrer

Caractéristiques techniques

Matériau	Céramique
----------	-----------

Caractéristiques

- Suspendu
- Cuvette Rimfree sans bride
- Adapté aux personnes à mobilité réduite
- Type 1, volume total 6/5 l, selon EN 997
- Rallongé

Contenu de la livraison

- Tube de chasse rallongé

N° de réf.	Couleur / surface	B [cm]	H [cm]	T [cm]	UC4 [pc.]	UC1 [pc.]	EUR/pc.
208570000	Blanc	35,5	34	70	16	1	322.10

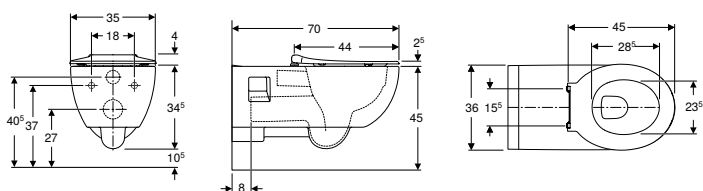
A commander en supplément

- Abattant WC



- Conforme au décret sur l'accessibilité du 20 avril 2017.

Pack WC suspendu à fond creux Geberit Renova Comfort, rallongé, semi-caréné, Rimfree, avec lunette d'abattant



Utilisation

- Pour réservoirs à encastrer

Caractéristiques techniques

Matériau	Céramique
----------	-----------

Caractéristiques

- Suspendu
- Cuvette Rimfree sans bride
- Adapté aux personnes à mobilité réduite
- Type 1, volume total 6/5 l, selon EN 997
- Semi-caréné
- Rallongé
- Lunette d'abattant en duroplast, antibactérien

Contenu de la livraison

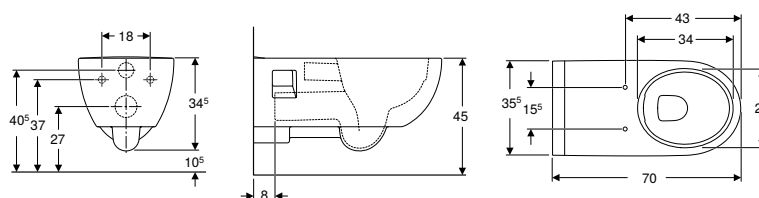
- Tube de chasse rallongé
- Lunette d'abattant

N° de réf.	Couleur / surface	B [cm]	H [cm]	T [cm]	Fixation	Matériau de charnière	UC4 [pc.]	UC1 [pc.]	EUR/pc.
500.819.00.1	Blanc	36	38,5	70	Par le haut	Acier inoxydable	4	1	455.49



- Conforme au décret sur l'accessibilité du 20 avril 2017.

WC suspendu à fond creux Geberit Renova Comfort, rallongé, semi-caréné, Rimfree



Utilisation

- Pour réservoirs à encastrer

Caractéristiques techniques

Matériau	Céramique
----------	-----------

Caractéristiques

- Suspendu
- Cuvette Rimfree sans bride
- Adapté aux personnes à mobilité réduite
- Type 1, volume total 6/5 l, selon EN 997
- Semi-caréné
- Rallongé

Contenu de la livraison

- Tube de chasse rallongé

N° de réf.	Couleur / surface	B [cm]	H [cm]	T [cm]	UC4 [pc.]	UC1 [pc.]	EUR/pc.
500.693.01.1	Blanc	35,5	34,5	70	6	1	427.98

A commander en supplément

- Abattant WC

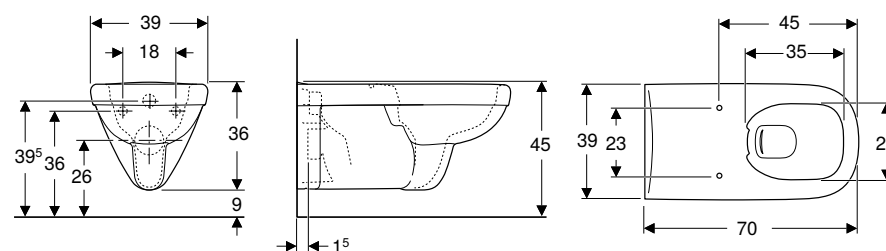
Accessoires

- Kit de manchon de raccordement Geberit pour WC → p. 489



- Conforme au décret sur l'accessibilité du 20 avril 2017.
- En fonction du type d'installation, un kit de raccordement Geberit pour WC suspendu est nécessaire pour le montage

WC suspendu à fond creux Geberit Renova Comfort Square, rallongé, Rimfree



Utilisation

- Pour réservoirs à encastrer

Caractéristiques techniques

Matériau	Céramique
----------	-----------

Caractéristiques

- Suspendu
- Cuvette Rimfree sans bride
- Adapté aux personnes à mobilité réduite
- Type 1, volume total 6/5 l, selon EN 997
- Forme rectangulaire

Contenu de la livraison

- Tube de chasse rallongé

N° de réf.	Couleur / surface	B [cm]	H [cm]	T [cm]	UC4 [pc.]	UC1 [pc.]	EUR/pc.
208560000	Blanc	39	36	70	6	1	394.58

A commander en supplément

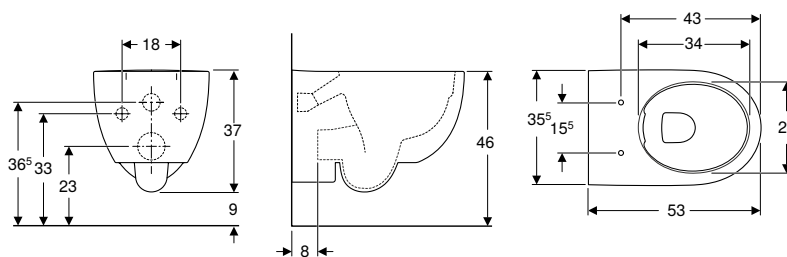
- Abattant WC



- Conforme au décret sur l'accessibilité du 20 avril 2017.

WC suspendus, surélevés

WC suspendu à fond creux Geberit Renova Comfort, surélevé, caréné, Rimfree



Utilisation

- Pour réservoirs à encastrer

Caractéristiques techniques

Matériau	Céramique
----------	-----------

Caractéristiques

- Suspendu
- Cuvette Rimfree sans bride
- Fixation facile grâce à la fixation murale Geberit type EFF2 pour WC
- Type 1, volume total 6 l, selon EN 997
- Caréné
- Arête supérieure de la cuvette rehaussée de 5 cm

N° de réf.	Couleur / surface	B [cm]	H [cm]	T [cm]	UC4 [pc.]	UC1 [pc.]	EUR/pc.
500.694.01.1	Blanc	35,5	37	53	12	1	420.85

A commander en supplément

- Abattant WC

Combinable avec

- Abattant Geberit AquaClean Tuma Comfort → p. 434
- Abattant Geberit AquaClean Tuma Classic → p. 435

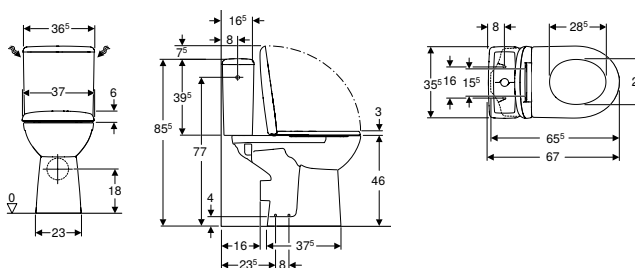
Accessoires

- Kit de manchon de raccordement Geberit pour WC → p. 489

WC au sol, surélevés

Nouveau

Pack WC au sol Geberit Renova Comfort avec réservoir attenant, sortie horizontale, surélevé, Rimfree, avec abattant WC



Utilisation

- Pour alimentations en eau 3/8"

Caractéristiques techniques

Volume de chasse, réglage d'usine	6 et 3 l
Grand volume de chasse, plage de réglage	6 l
Petit volume de chasse, plage de réglage	3 l
Matériau	Céramique

Caractéristiques

- Au sol
- Rinçage double touche
- Cuvette Rimfree sans bride
- Sortie horizontale
- Réservoir réversible, pour alimentation latérale
- Type 1, volume total 6 l, selon EN 997
- Hauteur d'assise surélevé 46 cm
- Abattant WC en duroplast
- Couvercle d'abattant recouvrant

Contenu de la livraison

- Cuvette de WC
- Réservoir attenant
- Abattant WC
- Mécanisme de chasse complet
- Vis papillon rapide pour réservoir apparent
- Matériel de fixation

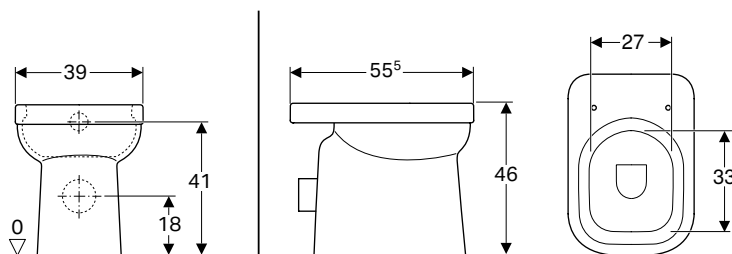
N° de réf.	Couleur / surface	B [cm]	H [cm]	T [cm]	Charnières déclipsables	Fermeture ralentie	Fixation	Matériau de charnière	UC4 [pc.]	UC1 [pc.]	EUR/pc.
501.849.01.1	Blanc	37	85,5	67	Oui	Oui	Par le haut	Laiton chromé	6	1	372.95

Disponibilité janvier 2021



- Conforme au décret sur l'accessibilité du 20 avril 2017.
- Remplacement pour n° de réf. 0831130000201, 0832590000101, 0832590000201

WC au sol à fond creux Geberit Renova Comfort Square, surélevé, semi-caréné



Utilisation

- Pour réservoirs à encastrer
- Pour poussoirs à encastrer

Caractéristiques techniques

Matériau	Céramique
----------	-----------

Caractéristiques

- Au sol
- Avec bride
- Sortie horizontale ou verticale
- Type 1, volume total 6 l, selon EN 997
- Semi-caréné
- Hauteur d'assise surélevé

Contenu de la livraison

- Matériel de fixation

N° de réf.	Couleur / surface	B [cm]	H [cm]	T [cm]	UC4 [pc.]	UC1 [pc.]	EUR/pc.
218500000	Blanc	39	46	55,5	8	1	314.63

A commander en supplément

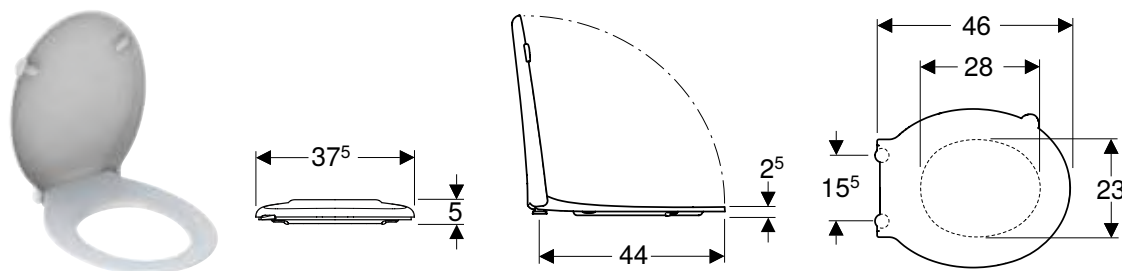
- Abattant WC



- Conforme au décret sur l'accessibilité du 20 avril 2017.

Abattants WC

Abattant WC Geberit Renova Comfort, adapté PMR, antibactérien, fixation par le dessous



Caractéristiques techniques

Matériau	Duroplast
----------	-----------

Caractéristiques

- Adapté aux personnes à mobilité réduite
- Charnières en acier inoxydable, renforcées
- Couvercle d'abattant recouvrant
- Antibactérien

Contenu de la livraison

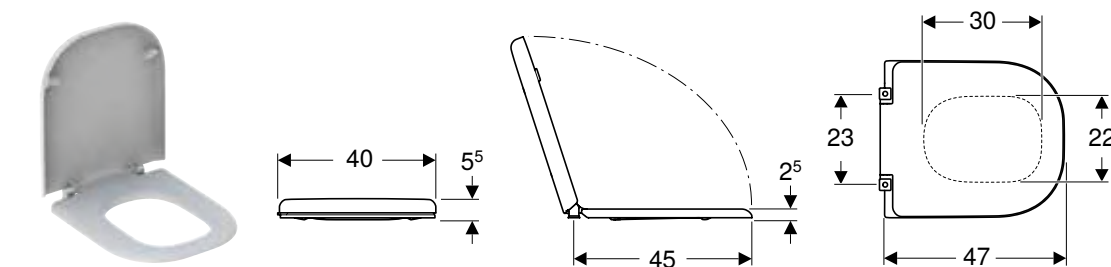
- Patin supplémentaire avec ergot de préhension pour couvercle d'abattant

N° de réf.	Couleur / surface	Fermeture ralentie	Fixation	Matériau de charnière	UC4	UC2	UC1	EUR/pc.
					[pc.]	[pc.]	[pc.]	
500.679.01.3	Rouge carmin	Non	Par le bas	Acier inoxydable	72	6	1	115.50
572850000	Blanc	Non	Par le bas	Acier inoxydable	72	6	1	93.04

Combinable avec

- WC suspendu à fond creux Geberit Renova Comfort, rallongé, Rimfree → p. 294
- WC au sol à fond creux Geberit Renova, sortie horizontale, semi-caréné, Rimfree → p. 314
- WC suspendu à fond creux Geberit Renova, Rimfree → p. 311
- WC suspendu à fond creux Geberit Renova → p. 309
- WC suspendu à fond creux Geberit Vitalis, rallongé → p. 630
- WC suspendu à fond creux Geberit Renova Comfort, rallongé → p. 293

Abattant WC Geberit Renova Comfort, adapté PMR, forme rectangulaire, fixation par le dessous



Caractéristiques techniques

Matériau	Duroplast
----------	-----------

Caractéristiques

- Adapté aux personnes à mobilité réduite
- Charnières en acier inoxydable, renforcées
- Forme rectangulaire
- Couvercle d'abattant recouvrant
- Antibactérien
- Patins obliques s'autobloquant au rebord de la cuvette de WC pour éviter le glissement latéral de l'abattant

Contenu de la livraison

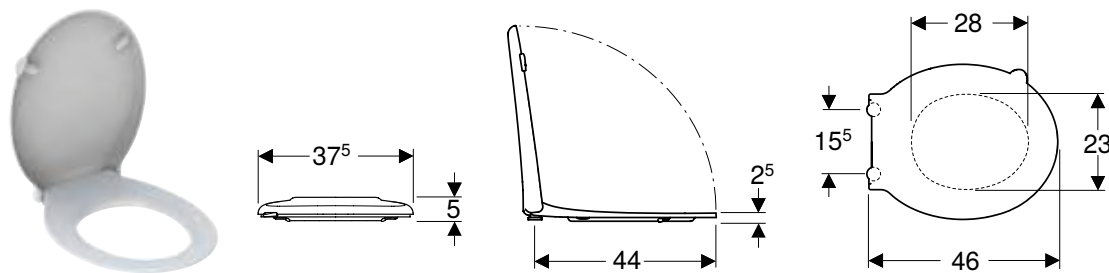
- Patin supplémentaire avec ergot de préhension pour couvercle d'abattant

N° de réf.	Couleur / surface	Fermeture ralentie	Fixation	Matériau de charnière	UC4	UC2	UC1	EUR/pc.
					[pc.]	[pc.]	[pc.]	
572830000	Blanc	Non	Par le bas	Acier inoxydable	75	5	1	106.95

Combinable avec

- WC au sol à fond creux Geberit Renova Comfort Square, surélevé, semi-caréné → p. 297
- WC suspendu à fond creux Geberit Renova Comfort Square, rallongé, Rimfree → p. 295

Abattant WC Geberit Renova Comfort, adapté PMR, antibactérien, fixation par le dessus



Caractéristiques techniques

Matériau	Duroplast
----------	-----------

Caractéristiques

- Adapté aux personnes à mobilité réduite
- Charnières en acier inoxydable, renforcées
- Couvercle d'abattant recouvrant
- Antibactérien

Contenu de la livraison

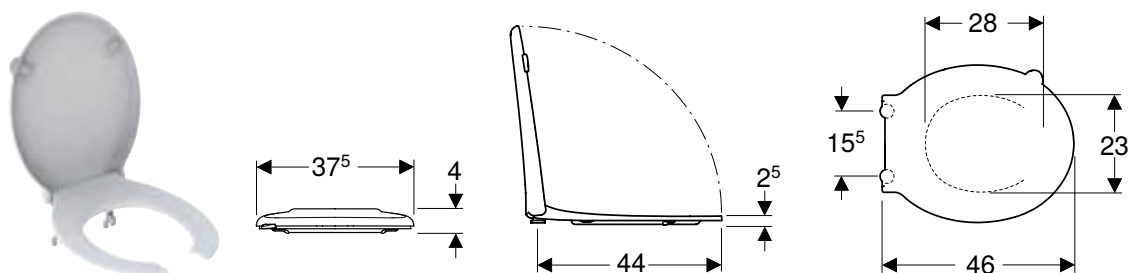
- Patin supplémentaire avec ergot de préhension pour couvercle d'abattant

N° de réf.	Couleur / surface	Fermeture ralentie	Fixation	Matériau de charnière	UC4	UC2	UC1	EUR/pc.
					[pc.]	[pc.]	[pc.]	
500.679.01.1	Blanc	Non	Par le haut	Acier inoxydable	72	6	1	110.00
500.679.01.2	Rouge carmin	Non	Par le haut	Acier inoxydable	72	6	1	115.50

Combinable avec

- WC suspendu à fond creux Geberit Renova Comfort, rallongé, Rimfree → p. 294
- WC suspendu à fond creux Geberit Renova Comfort, rallongé, semi-caréné, Rimfree → p. 295
- WC suspendu à fond creux Geberit Renova, semi-caréné, Rimfree → p. 312
- WC suspendu à fond creux Geberit Renova Comfort, rallongé → p. 293
- WC suspendu à fond creux Geberit Renova, Rimfree → p. 311
- WC suspendu à fond creux Geberit Renova → p. 309
- WC suspendu à fond creux Geberit Vitalis, rallongé → p. 630
- WC suspendu à fond creux Geberit Renova Comfort, surélevé, caréné, Rimfree → p. 296

Abattant WC Geberit Renova Comfort lunette ouverte, adapté PMR



Caractéristiques techniques

Matériau	Duroplast
----------	-----------

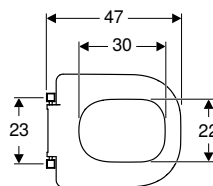
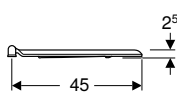
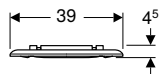
Caractéristiques

- Couvercle d'abattant recouvrant
- Lunette d'abattant ouverte

N° de réf.	Couleur / surface	Fixation	Matériau de charnière	UC2	UC1	EUR/pc.
				[pc.]	[pc.]	
000640000	Blanc	Par le bas	Acier inoxydable	6	1	86.19

Lunettes d'abattant

Lunette d'abattant Geberit Renova Comfort, adaptée PMR, forme rectangulaire, fixation par le dessous



Caractéristiques techniques

Matériau	Duroplast
----------	-----------

Caractéristiques

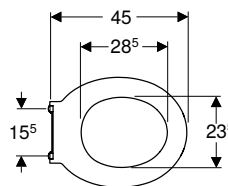
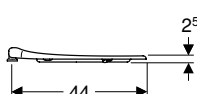
- Adapté aux personnes à mobilité réduite
- Charnières en acier inoxydable, renforcées
- Forme rectangulaire
- Antibactérien
- Patins obliques s'autobloquant au rebord de la cuvette de WC pour éviter le glissement latéral de l'abattant

N° de réf.	Couleur / surface	Fermeture ralentie	Fixation	Matériau de charnière	UC4 [pc.]	UC2 [pc.]	UC1 [pc.]	EUR/pc.
572840000	Blanc	Non	Par le bas	Acier inoxydable	75	5	1	87.23

Combinable avec

- WC au sol à fond creux Geberit Renova Comfort Square, surélevé, semi-caréné → p. 297
- WC suspendu à fond creux Geberit Renova Comfort Square, rallongé, Rimfree → p. 295

Lunette d'abattant Geberit Renova Comfort adaptée PMR, antibactérien, fixation par le dessous



Caractéristiques techniques

Matériau	Duroplast
----------	-----------

Caractéristiques

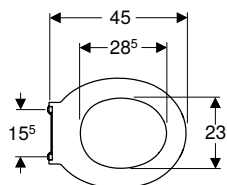
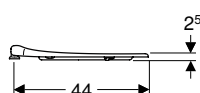
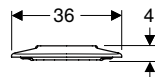
- Adapté aux personnes à mobilité réduite
- Avec charnière renforcée
- Antibactérien

N° de réf.	Couleur / surface	Fermeture ralentie	Fixation	Matériau de charnière	UC4 [pc.]	UC2 [pc.]	UC1 [pc.]	EUR/pc.
572860000	Blanc	Non	Par le bas	Acier inoxydable	72	6	1	74.39
500.680.01.3	Rouge carmin	Non	Par le bas	Acier inoxydable	72	6	1	80.50

Combinable avec

- WC suspendu à fond creux Geberit Renova Comfort, rallongé, Rimfree → p. 294
- WC suspendu à fond creux Geberit Renova, Rimfree → p. 311
- WC suspendu à fond creux Geberit Renova → p. 309
- WC suspendu à fond creux Geberit Vitalis, rallongé → p. 630
- WC suspendu à fond creux Geberit Renova Comfort, rallongé → p. 293
- WC au sol à fond creux Geberit Renova, sortie horizontale, semi-caréné, Rimfree → p. 314

Lunette d'abattant Geberit Renova Comfort, adapté PMR, antibactérien, fixation par le dessus



Caractéristiques techniques

Matériau	Duroplast
----------	-----------

Caractéristiques

- Adapté aux personnes à mobilité réduite
- Charnières en acier inoxydable, renforcées
- Antibactérien

N° de réf.	Couleur / surface	Fermeture ralentie	Fixation	Matériau de charnière	UC4	UC2	UC1	EUR/pc.
					[pc.]	[pc.]	[pc.]	
500.680.01.1	Blanc	Non	Par le haut	Acier inoxydable	72	6	1	79.48
500.680.01.2	Rouge carmin	Non	Par le haut	Acier inoxydable	72	6	1	80.50

Combinable avec

- WC suspendu à fond creux Geberit Renova Comfort, rallongé, Rimfree → p. 294
- WC suspendu à fond creux Geberit Renova Comfort, rallongé, semi-caréné, Rimfree → p. 295
- WC suspendu à fond creux Geberit Renova, semi-caréné, Rimfree → p. 312
- WC suspendu à fond creux Geberit Renova Comfort, rallongé → p. 293
- WC suspendu à fond creux Geberit Renova, Rimfree → p. 311
- WC suspendu à fond creux Geberit Renova → p. 309
- WC suspendu à fond creux Geberit Vitalis, rallongé → p. 630
- WC suspendu à fond creux Geberit Renova Comfort, surélevé, caréné, Rimfree → p. 296



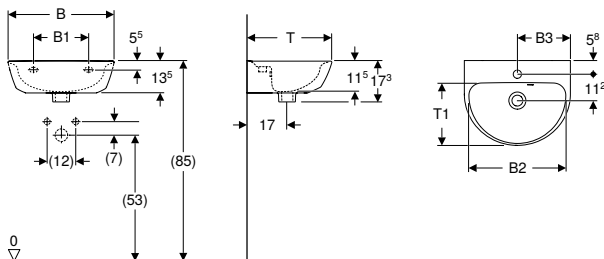
Geberit Renova

Lavabos.....	304
Lave-mains	304
Lavabos.....	305
Colonnes.....	306
Accessoires.....	307
WC.....	308
Vue d'ensemble de la gamme – WC et abattants WC Geberit Renova	308
WC suspendus	309
WC au sol	314
Abattants WC	318
Bidets.....	319
Bidets au sol	319
Urinoirs.....	320
Accessoires.....	320
Douches.....	320
Receveurs de douche en céramique sanitaire	320
Baignoires	326
Baignoires en acrylique sanitaire	326
Accessoires de salle de bains.....	329
Etagères murales	329

Lavabos

Lave-mains

Lave-mains Geberit Renova



Caractéristiques techniques

Matériau	Céramique
----------	-----------

Caractéristiques

- Combinable avec cache-siphon

N° de réf.	Couleur / surface	Trou de robinetterie	Trop-plein	B1 [cm]	B2 [cm]	B3 [cm]	H [cm]	H1 [cm]	T [cm]	T1 [cm]	UC4 [pc.]	UC1 [pc.]	EUR/pc.
B / Largeur: 45 cm													
500.375.01.1	Blanc	Au centre	Visible	19,5	41	22,5	17,3	5,5	36	26	36	1	69.29
B / Largeur: 50 cm													
500.376.01.1	Blanc	Au centre	Visible	21	45	25	17,3	6	40	30	20	1	74.39
500.498.01.1	Blanc	Au centre	Sans	21	45	25	17,3	6	40	30	20	1	81.52

Combinable avec

- Cache-siphon Geberit Renova Plan pour lave-mains → p. 239

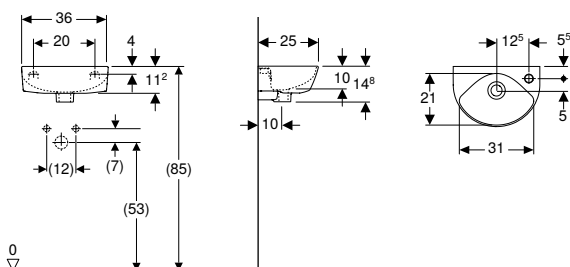
Accessoires

- Siphon à tube plongeur Geberit pour lavabo, sortie horizontale → p. 645
- Siphon à tube plongeur Geberit pour lavabo, modèle gain de place, sortie horizontale → p. 646
- Bonde Geberit à écoulement libre et recouvrement de soupape → p. 644
- Bonde Geberit à écoulement libre, grille → p. 643



- Cache-siphon Renova Plan seulement pour lave-mains 45-50 cm

Lave-mains Geberit Renova, compact



Utilisation

- Adapté pour les petites salles de bains et coins toilettes

Caractéristiques techniques

Matériau	Céramique
----------	-----------

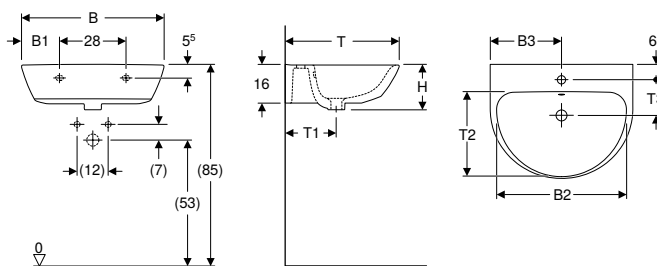
N° de réf.	Couleur / surface	Trou de robinetterie	Trop-plein	H [cm]	T [cm]	UC4 [pc.]	UC1 [pc.]	EUR/pc.
B / Largeur: 36 cm								
500.374.01.1	Blanc	Droite	Visible	14,8	25	42	1	55.03

Accessoires

- Siphon à tube plongeur Geberit pour lavabo, sortie horizontale → p. 645
- Siphon à tube plongeur Geberit pour lavabo, modèle gain de place, sortie horizontale → p. 646
- Bonde Geberit à écoulement libre et recouvrement de soupape → p. 644
- Bonde Geberit à écoulement libre, grille → p. 643

Lavabos

Lavabo Geberit Renova



Caractéristiques techniques

Matériau	Céramique
----------	-----------

Caractéristiques

- Cuve intérieure conçue pour un écoulement optimisé
- Vaste espace de montage dans la zone de fixation
- Grande plage de dépose
- Combinable avec cache-siphon
- Combinable avec colonne

N° de réf.	Couleur / surface	Trou de robinetterie	Trop-plein	B1 [cm]	B2 [cm]	B3 [cm]	H [cm]	T [cm]	T1 [cm]	T2 [cm]	T3 [cm]	UC4 [pc.]	UC1 [pc.]	EUR/pc.	
B / Largeur: 55 cm															
500.369.01.1	Blanc	Au centre	Visible	13	49	27,5	18,8	45	21,5	33	15	16	1	79.48	
500.578.01.1	Blanc	Au centre	Sans	13	49	27,5	18,8	45	21,5	33	15	16	1	87.63	
B / Largeur: 65 cm															
500.372.01.1	Blanc	Au centre	Visible	17,5	60	32,5	19	50	22,5	37	15,6	14	1	99.86	

Combinable avec

- Cache-siphon Geberit Renova Plan pour lavabo → p. 240
- Colonne Geberit Renova → p. 306

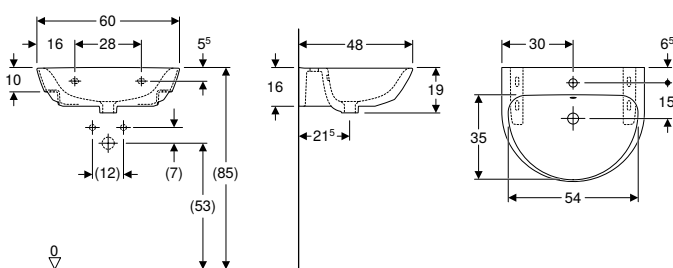
Accessoires

- Siphon à tube plongeur Geberit pour lavabo, sortie horizontale → p. 645
- Siphon à tube plongeur Geberit pour lavabo, modèle gain de place, sortie horizontale → p. 646
- Bonde Geberit à écoulement libre et recouvrement de soupape → p. 644
- Bonde Geberit à écoulement libre, grille → p. 643



- Lors de l'installation d'un cache-siphon, il convient de consulter les dimensions de raccordement indiquées sur les schémas du cache-siphon

Lavabo Geberit Renova pour équerre de montage



Caractéristiques techniques

Matériau	Céramique
----------	-----------

Caractéristiques

- Cuve intérieure conçue pour un écoulement optimisé
- Vaste espace de montage dans la zone de fixation
- Grande plage de dépose
- Fixation possible avec consoles porte-serviettes
- Combinable avec cache-siphon
- Combinable avec colonne

N° de réf.	Couleur / surface	Trou de robinetterie	Trop-plein	H [cm]	T [cm]	UC4 [pc.]	UC1 [pc.]	EUR/pc.
B / Largeur: 60 cm								
500.371.01.1	Blanc	Au centre	Visible	19	48	16	1	94.77
500.671.01.1	Blanc	Au centre	Sans	19	48	16	1	103.94

Combinable avec

- Colonne Geberit Renova → p. 306
- Cache-siphon Geberit Renova Plan pour lavabo → p. 240
- Set d'équerres de montage Geberit Renova pour lavabos → p. 307
- Kit de pieds Geberit Renova pour lavabo → p. 307

Accessoires

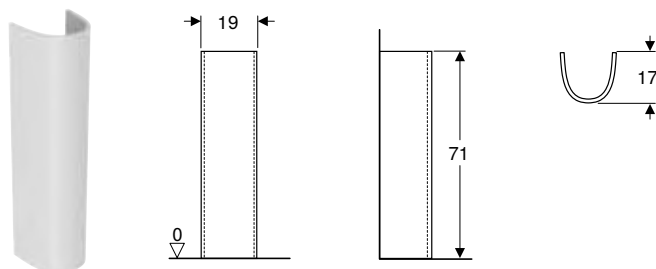
- Siphon à tube plongeur Geberit pour lavabo, sortie horizontale → p. 645
- Siphon à tube plongeur Geberit pour lavabo, modèle gain de place, sortie horizontale → p. 646
- Bonde Geberit à écoulement libre et recouvrement de soupape → p. 644
- Bonde Geberit à écoulement libre, grille → p. 643



- Lors de l'installation d'un cache-siphon, il convient de consulter les dimensions de raccordement indiquées sur les schémas du cache-siphon

Colonnes

Colonne Geberit Renova



Caractéristiques techniques

Matériau	Céramique
----------	-----------

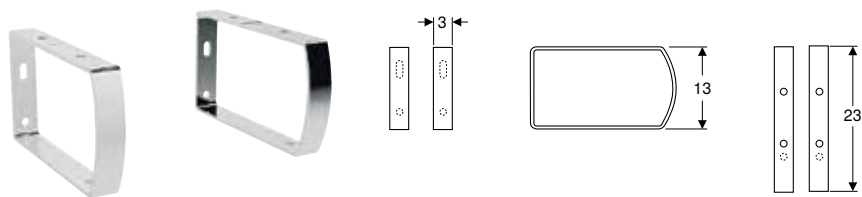
N° de réf.	Couleur / surface	UC4 [pc.]	UC1 [pc.]	EUR/pc.
500.915.00.1	Blanc	18	1	77.88

Combinable avec

- Lavabo Geberit Renova pour équerre de montage → p. 306
- Lavabo Geberit Renova → p. 305

Accessoires

Set d'équerres de montage Geberit Renova pour lavabos



Utilisation

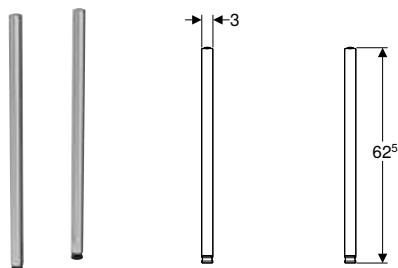
- Pour la fixation de lavabos sur des parois en construction massive

N° de réf.	Couleur / surface	UC4 [pc.]	UC1 [pc.]	EUR/pc.
00032200017	Chromé	100	1	111.10

Combinable avec

- Lavabo Geberit Renova pour équerre de montage → p. 306

Kit de pieds Geberit Renova pour lavabo



Contenu de la livraison

- Kit à 2 éléments

N° de réf.	Couleur / surface	UC4 [pc.]	UC1 [pc.]	EUR/pc.
00033200017	Chromé	100	1	89.29

A commander en supplément

- Set d'équerres de montage Geberit Renova pour lavabos → p. 307





Combinable avec

- Lavabo Geberit Renova pour équerre de montage → p. 306

WC

Vue d'ensemble de la gamme – WC et abattants WC Geberit Renova

Geberit France, version : novembre 2020




	WC suspendus			WC au sol
	WC suspendu à fond creux Geberit Renova	WC suspendu à fond creux Geberit Renova, Rimfree	WC suspendu à fond creux Geberit Renova, semi-caréné, Rimfree	WC au sol à fond creux Geberit Renova, sortie horizontale, semi-caréné, Rimfree
Blanc	203040000	203050000	203070000	500.480.01.2
				
	→ p. 309	→ p. 311	→ p. 312	→ p. 314

Accessoires

Geberit Renova

Abattant WC Geberit Renova, antibactérien, fixation par le dessous	Sans fermeture ralentie	Blanc	573010000		→ p. 319	✓	✓		✓
	Sans fermeture ralentie	Blanc	573015000		→ p. 319	✓	✓	✓	✓
Abattant WC Geberit Renova, fixation par le dessus	Avec fermeture ralentie	Blanc	573025000		→ p. 319	✓	✓	✓	✓
	Avec fermeture ralentie, charnières déclipables	Blanc	500.836.01.1		→ p. 319	✓	✓	✓	✓

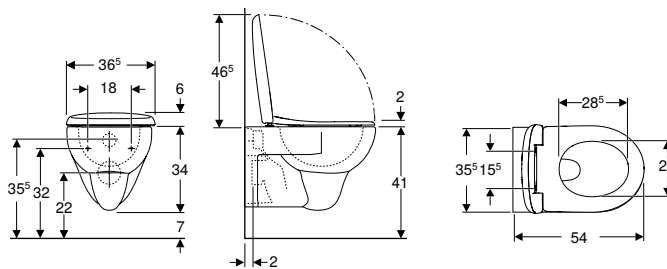
Geberit Renova Comfort

Lunette d'abattant Geberit Renova Comfort adaptée PMR, antibactérien, fixation par le dessous	Sans fermeture ralentie	Blanc	572860000		→ p. 300	✓	✓		✓
	Sans fermeture ralentie	Rouge carmin	500.680.01.3		→ p. 300	✓	✓		✓
Abattant WC Geberit Renova Comfort, adapté PMR, antibactérien, fixation par le dessous	Sans fermeture ralentie	Blanc	572850000		→ p. 298	✓	✓		✓
	Sans fermeture ralentie	Rouge carmin	500.679.01.3		→ p. 298	✓	✓		✓
Abattant WC Geberit Renova Comfort, adapté PMR, antibactérien, fixation par le dessus	Sans fermeture ralentie	Blanc	500.679.01.1		→ p. 299	✓	✓	✓	✓
	Sans fermeture ralentie	Rouge carmin	500.679.01.2		→ p. 299	✓	✓	✓	✓

✓ Compatible

WC suspendus

Pack WC suspendu à fond creux Geberit Renova avec abattant WC



Utilisation

- Pour réservoirs à encastrer

Caractéristiques techniques

Matériau	Céramique
----------	-----------

Caractéristiques

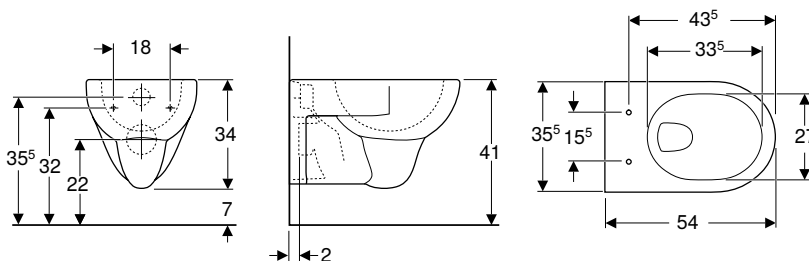
- Suspendu
- Avec bride
- Type 1, volume total 6/5 l, selon EN 997
- Abattant WC en duroplast
- Hauteur de la cuvette surélevé à 41 cm sans changement des cotes d'installation standard
- Dégagement au sol 7 cm
- Couvercle d'abattant recouvrant

Contenu de la livraison

- Cuvette de WC
- Abattant WC

N° de réf.	Couleur / surface	B [cm]	H [cm]	T [cm]	Charnières déclipsables	Fermeture ralentie	Fixation	Matériau de charnière	UC4 [pc.]	UC1 [pc.]	EUR/pc.
500.802.00.1	Blanc	36,5	40	54	Non	Non	Par le bas	Acier inoxydable	12	1	208.71

WC suspendu à fond creux Geberit Renova



Utilisation

- Pour réservoirs à encastrer

Caractéristiques techniques

Matériau	Céramique
----------	-----------

Caractéristiques

- Suspendu
- Avec bride
- Type 1, volume total 6/5 l, selon EN 997
- Dégagement au sol 7 cm

N° de réf.	Couleur / surface	B [cm]	H [cm]	T [cm]	UC4 [pc.]	UC1 [pc.]	EUR/pc.
203040000	Blanc	35,5	34	54	16	1	152.64

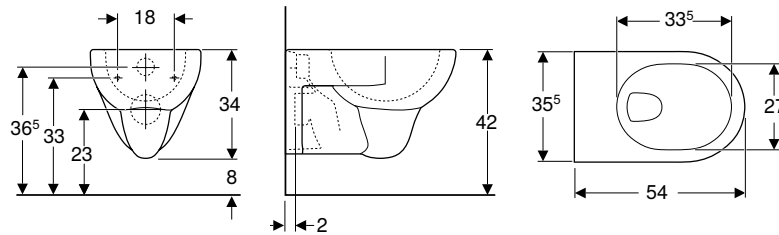
A commander en supplément

- Abattant WC

Combinable avec

- Abattant WC Geberit Renova, antibactérien, fixation par le dessous → p. 318
- Abattant WC Geberit Renova, fixation par le dessus → p. 319
- Abattant WC Geberit Renova Comfort, adapté PMR, antibactérien, fixation par le dessous → p. 298
- Lunette d'abattant Geberit Renova Comfort adaptée PMR, antibactérien, fixation par le dessous → p. 300
- Abattant WC Geberit Renova Comfort, adapté PMR, antibactérien, fixation par le dessus → p. 299
- Lunette d'abattant Geberit Renova Comfort, adapté PMR, antibactérien, fixation par le dessus → p. 301
- Abattant Geberit AquaClean Tuma Comfort → p. 434
- Abattant Geberit AquaClean Tuma Classic → p. 435
- Abattant Geberit AquaClean 4000 → p. 437

WC suspendu à fond creux Geberit Renova, sans trous d'abattant WC



Utilisation

- Pour réservoirs à encastrer

Caractéristiques techniques

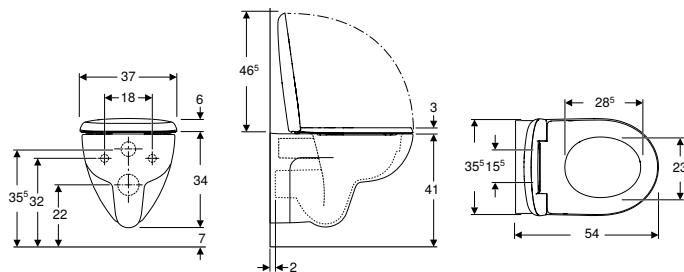
Matériau	Céramique
----------	-----------

Caractéristiques

- Suspendu
- Avec bride
- Type 1, volume total 6 l, selon EN 997
- Sans trous de fixation d'un abattant WC

N° de réf.	B [cm]	H [cm]	T [cm]	UC4 [pc.]	UC1 [pc.]	EUR/pc.
00392310000	35,5	34	54	16	1	180.68

Pack WC suspendu à fond creux Geberit Renova, Rimfree, avec abattant WC



Utilisation

- Pour réservoirs à encastrer

Caractéristiques techniques

Matériau	Céramique
----------	-----------

Caractéristiques

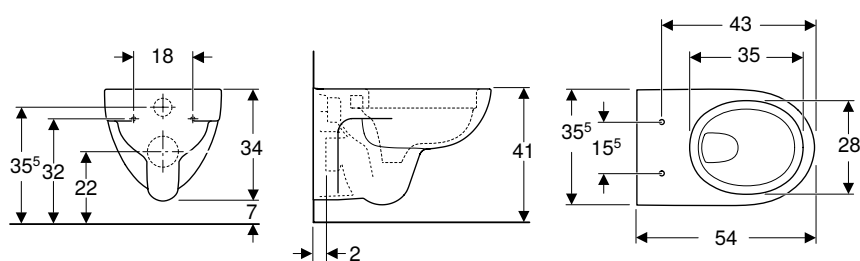
- Suspendu
- Cuvette Rimfree sans bride
- Type 1, volume total 6 l, selon EN 997
- Abattant WC en duroplast
- Dégagement au sol 7 cm
- Couvercle d'abattant recouvrant

Contenu de la livraison

- Cuvette de WC
- Abattant WC

N° de réf.	Couleur / surface	B [cm]	H [cm]	T [cm]	Charnières déclipsables	Fermeture ralentie	Fixation	Matériau de charnière	UC4 [pc.]	UC1 [pc.]	EUR/pc.
500.699.01.1	Blanc	37	40,5	54	Non	Oui	Par le haut	Laiton chromé	12	1	287.62

WC suspendu à fond creux Geberit Renova, Rimfree



Utilisation

- Pour réservoirs à encastrer

Caractéristiques techniques

Matériau	Céramique
----------	-----------

Caractéristiques

- Suspendu
- Cuvette Rimfree sans bride
- Type 1, volume total 6 l, selon EN 997
- Dégagement au sol 7 cm

N° de réf.	Couleur / surface	B [cm]	H [cm]	T [cm]	UC4 [pc.]	UC1 [pc.]	EUR/pc.
203050000	Blanc	35,5	34	54	16	1	194.17

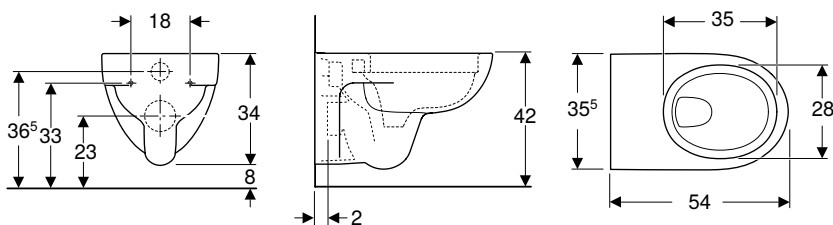
A commander en supplément

- Abattant WC

Combinable avec

- Abattant WC Geberit Renova Comfort, adapté PMR, antibactérien, fixation par le dessous → p. 298
- Abattant WC Geberit Renova, antibactérien, fixation par le dessous → p. 318
- Lunette d'abattant Geberit Renova Comfort adaptée PMR, antibactérien, fixation par le dessous → p. 300
- Abattant WC Geberit Renova, fixation par le dessus → p. 319
- Abattant WC Geberit Renova Comfort, adapté PMR, antibactérien, fixation par le dessus → p. 299
- Lunette d'abattant Geberit Renova Comfort, adapté PMR, antibactérien, fixation par le dessus → p. 301
- Abattant Geberit AquaClean Tuma Comfort → p. 434
- Abattant Geberit AquaClean Tuma Classic → p. 435
- Abattant Geberit AquaClean 4000 → p. 437

WC suspendu à fond creux Geberit Renova, Rimfree, sans trous d'abattant WC



Utilisation

- Pour réservoirs à encastrer

Caractéristiques techniques

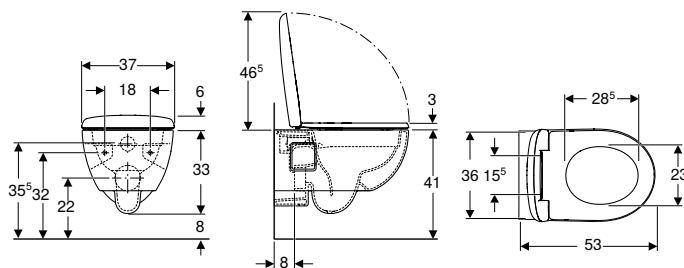
Matériau	Céramique
----------	-----------

Caractéristiques

- Suspendu
- Cuvette Rimfree sans bride
- Type 1, volume total 6 l, selon EN 997
- Sans trous de fixation d'un abattant WC

N° de réf.	Couleur / surface	B [cm]	H [cm]	T [cm]	UC4 [pc.]	UC1 [pc.]	EUR/pc.
00398310000	Blanc	35,5	34	54	16	1	231.56

Pack WC suspendu à fond creux Geberit Renova, semi-caréné, Rimfree, avec abattant WC



Utilisation

- Pour réservoirs à encastrer

Caractéristiques techniques

Matériau	Céramique
----------	-----------

Contenu de la livraison

- Cuvette de WC
- Abattant WC

Caractéristiques

- Suspendu
- Cuvette Rimfree sans bride
- Type 1, volume total 6/5 l, selon EN 997
- Semi-caréné
- Abattant WC en duroplast
- Couvercle d'abattant recouvrant

N° de réf.	Couleur / surface	B [cm]	H [cm]	T [cm]	Charnières déclipsables	Fermeture ralentie	Fixation	Matériau de charnière	UC4 [pc.]	UC1 [pc.]	EUR/pc.
500.800.00.1	Blanc	37	39	53	Oui	Oui	Par le haut	Laiton chromé	12	1	329.14

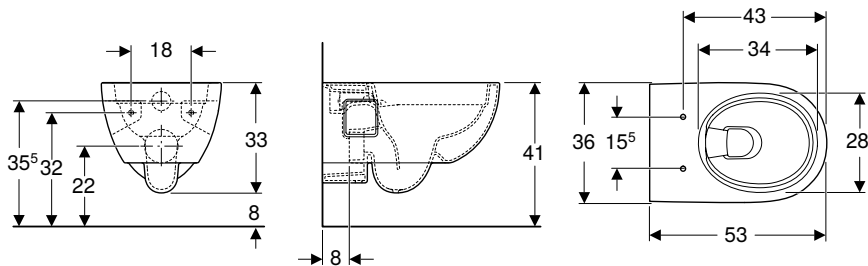
Accessoires

- Kit de raccordement Geberit pour WC suspendu, longueur 30 cm → p. 650
- Kit de raccordement Geberit pour WC suspendu, longueur 26,5 cm → p. 653



- Prévoir le jeu de manchettes de raccordement longueur 26,5 cm (152.438.46.1) ou longueur 30 cm (152.441.46.1) en cas de doublage de forte épaisseur devant un bâti-support Geberit.
- En fonction du type d'installation, un kit de raccordement Geberit pour WC suspendu est nécessaire pour le montage

WC suspendu à fond creux Geberit Renova, semi-caréné, Rimfree



Utilisation

- Pour réservoirs à encastrer

Caractéristiques techniques

Matériau	Céramique
----------	-----------

N° de réf.	Couleur / surface	B [cm]	H [cm]	T [cm]	UC4 [pc.]	UC1 [pc.]	EUR/pc.
203070000	Blanc	36	33	53	14	1	226.36

Caractéristiques

- Suspendu
- Cuvette Rimfree sans bride
- Type 1, volume total 6/5 l, selon EN 997
- Semi-caréné

A commander en supplément

- Abattant WC

Combinable avec

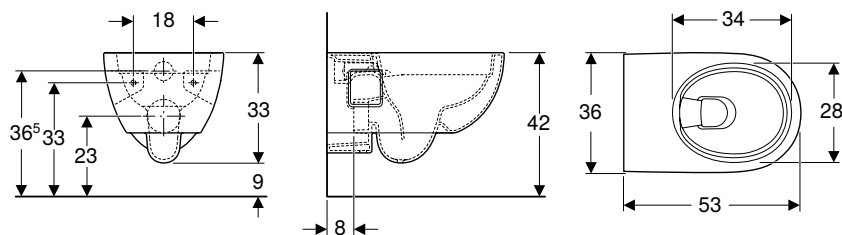
- Abattant WC Geberit Renova, fixation par le dessus → p. 319
- Abattant WC Geberit Renova Comfort, adapté PMR, antibactérien, fixation par le dessus → p. 299
- Lunette d'abattant Geberit Renova Comfort, adapté PMR, antibactérien, fixation par le dessus → p. 301
- Abattant Geberit AquaClean Tuma Comfort → p. 434
- Abattant Geberit AquaClean Tuma Classic → p. 435
- Abattant Geberit AquaClean 4000 → p. 437

Accessoires

- Kit de manchon de raccordement Geberit pour WC → p. 489



- Prévoir le jeu de manchettes de raccordement longueur 26,5 cm (152.438.46.1) ou longueur 30 cm (152.441.46.1) en cas de doublage de forte épaisseur devant un bâti-support Geberit.
- En fonction du type d'installation, un kit de raccordement Geberit pour WC suspendu est nécessaire pour le montage

WC suspendu à fond creux Geberit Renova, semi-caréné, Rimfree, sans trous d'abattant WC**Utilisation**

- Pour réservoirs à encastrer

Caractéristiques techniques

Matériau	Céramique
----------	-----------

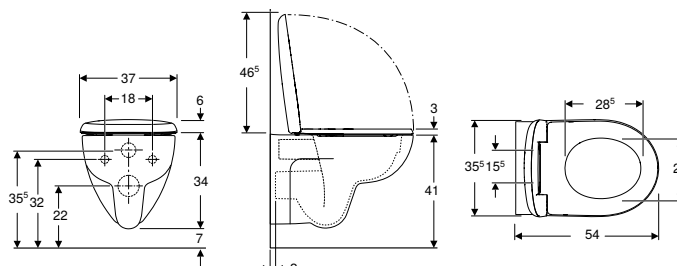
Caractéristiques

- Suspendu
- Cuvette Rimfree sans bride
- Type 1, volume total 6/5 l, selon EN 997
- Semi-caréné
- Sans trous de fixation d'un abattant WC

N° de réf.	Couleur / surface	B [cm]	H [cm]	T [cm]	UC4 [pc.]	UC1 [pc.]	EUR/pc.
00398810000	Blanc	36	33	53	14	1	260.63



- Prévoir le jeu de manchettes de raccordement longueur 26,5 cm (152.438.46.1) ou longueur 30 cm (152.441.46.1) en cas de doublage de forte épaisseur devant un bâti-support Geberit.

Pack WC suspendu à fond creux Geberit Renova, Rimfree, avec abattant WC**Utilisation**

- Pour réservoirs à encastrer

Caractéristiques techniques

Matériau	Céramique
----------	-----------

Caractéristiques

- Suspendu
- Cuvette Rimfree sans bride
- Type 1, volume total 6 l, selon EN 997
- Abattant WC en duroplast
- Dégagement au sol 7 cm
- Couvercle d'abattant recouvrant

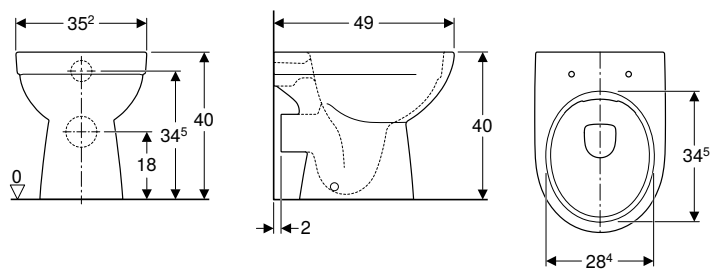
Contenu de la livraison

- Cuvette de WC
- Abattant WC

N° de réf.	Couleur / surface	B [cm]	H [cm]	T [cm]	Charnières déclipsables	Fermeture ralentie	Fixation	Matériau de charnière	UC4 [pc.]	UC1 [pc.]	EUR/pc.
500.801.00.1	Blanc	37	40,5	54	Oui	Oui	Par le haut	Laiton chromé	12	1	298.57

WC au sol

WC au sol à fond creux Geberit Renova, sortie horizontale, semi-caréné, Rimfree



Utilisation

- Pour réservoirs apparents et à encastrer
- Pour pousoirs à encastrer

Caractéristiques techniques

Matériau	Céramique
----------	-----------

Caractéristiques

- Au sol
- Cuvette Rimfree sans bride
- Type 1, volume total 6 l, selon EN 997
- Sortie horizontale
- Semi-caréné

Contenu de la livraison

- Matériel de fixation

N° de réf.	Couleur / surface	B [cm]	H [cm]	T [cm]	UC4 [pc.]	UC1 [pc.]	EUR/pc.
500.480.01.2	Blanc	35,2	40	49	10	1	151.83

A commander en supplément

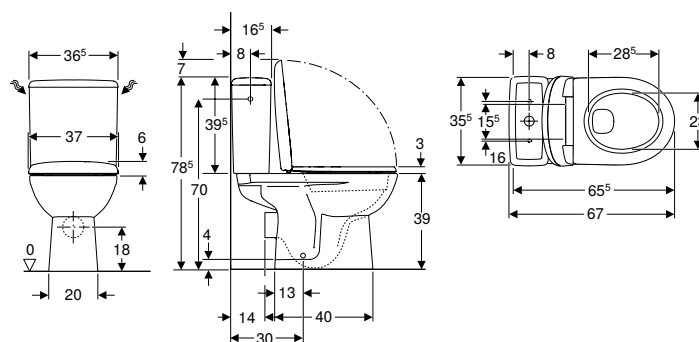
- Abattant WC

Combinable avec

- Abattant WC Geberit Renova Comfort, adapté PMR, antibactérien, fixation par le dessous → p. 298
- Abattant WC Geberit Renova, antibactérien, fixation par le dessous → p. 318
- Abattant WC Geberit Renova, fixation par le dessus → p. 319
- Lunette d'abattant Geberit Renova Comfort adaptée PMR, antibactérien, fixation par le dessous → p. 300

Nouveau

Pack WC au sol Geberit Renova avec réservoir attenant, sortie horizontale, avec abattant WC



Utilisation

- Pour alimentations en eau 3/8"

Caractéristiques techniques

Volume de chasse, réglage d'usine	6 et 3 l
Grand volume de chasse, plage de réglage	6 l
Petit volume de chasse, plage de réglage	3 l
Matériau	Céramique

Caractéristiques

- Au sol
- Rinçage double touche
- Avec bride
- Sortie horizontale
- Réservoir réversible, pour alimentation latérale
- Type 1, volume total 6 l, selon EN 997
- Alimentation latérale
- Abattant WC en duroplast
- Couvercle d'abattant recouvrant

Contenu de la livraison

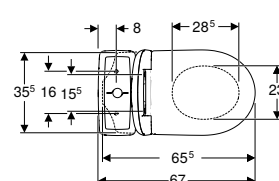
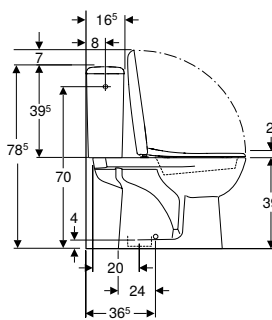
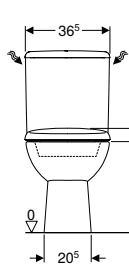
- Cuvette de WC
- Réservoir attenant
- Abattant WC
- Mécanisme de chasse complet
- Vis papillon rapide pour réservoir apparent
- Matériel de fixation

N° de réf.	Couleur / surface	B [cm]	H [cm]	T [cm]	Charnières déclipsables	Fermeture ralentie	Fixation	Matériau de charnière	UC4 [pc.]	UC1 [pc.]	EUR/pc.
501.756.00.1	Blanc	37	78,5	67	Non	Non	Par le bas	Acier inoxydable	6	1	206.85

Disponibilité janvier 2021



- Remplacement pour n° de réf. 0832530000101, 0832530000201, 0833720000101, 0833720000201

Nouveau**Pack WC au sol Geberit Renova avec réservoir attenant, sortie verticale, avec abattant WC****Utilisation**

- Pour alimentations en eau 3/8"

Caractéristiques techniques

Volume de chasse, réglage d'usine	6 et 3 l
Grand volume de chasse, plage de réglage	6 l
Petit volume de chasse, plage de réglage	3 l
Matériau	Céramique

Caractéristiques

- Au sol
- Rinçage double touche
- Avec bride
- Sortie verticale
- Réservoir réversible, pour alimentation latérale
- Type 1, volume total 6 l, selon EN 997
- Alimentation latérale
- Abattant WC en duroplast
- Couvercle d'abattant recouvrant

Contenu de la livraison

- Cuvette de WC
- Réservoir attenant
- Abattant WC
- Mécanisme de chasse complet
- Vis papillon rapide pour réservoir apparent
- Matériel de fixation

N° de réf.	Couleur / surface	B [cm]	H [cm]	T [cm]	Charnières déclipsables	Fermeture ralentie	Fixation	Matériau de charnière	UC4 [pc.]	UC1 [pc.]	EUR/pc.
501.757.00.1	Blanc	36,5	78,5	67	Non	Non	Par le bas	Acier inoxydable	6	1	256.78

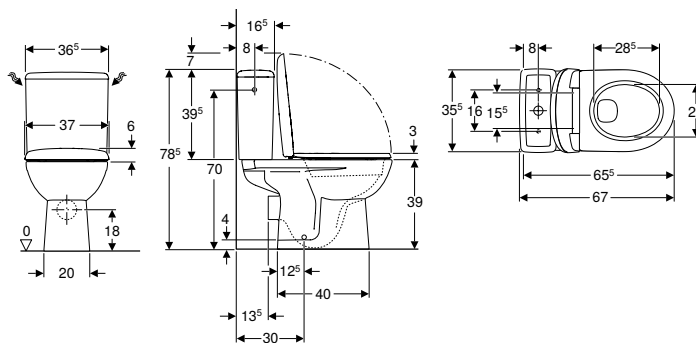
Disponibilité janvier 2021



- Remplacement pour n° de réf. 0832490000101, 0832490000201

Nouveau

Pack WC au sol Geberit Renova avec réservoir attenant, sortie horizontale, Rimfree, avec abattant WC



Utilisation

- Pour alimentations en eau 3/8"

Caractéristiques techniques

Volume de chasse, réglage d'usine	6 et 3 l
Grand volume de chasse, plage de réglage	6 l
Petit volume de chasse, plage de réglage	3 l
Matériau	Céramique

Caractéristiques

- Au sol
- Rinçage double touche
- Cuvette Rimfree sans bride
- Sortie horizontale
- Réservoir réversible, pour alimentation latérale
- Type 1, volume total 6 l, selon EN 997
- Alimentation latérale
- Abattant WC en duroplast
- Couvercle d'abattant recouvrant

Contenu de la livraison

- Cuvette de WC
- Réservoir attenant
- Abattant WC
- Mécanisme de chasse complet
- Vis papillon rapide pour réservoir apparent
- Matériel de fixation

N° de réf.	Couleur / surface	B [cm]	H [cm]	T [cm]	Charnières déclipsables	Fermeture ralentie	Fixation	Matériau de charnière	UC4 [pc.]	UC1 [pc.]	EUR/pc.
501.755.00.1	Blanc	37	78,5	67	Oui	Oui	Par le haut	Laiton chromé	6	1	297.44

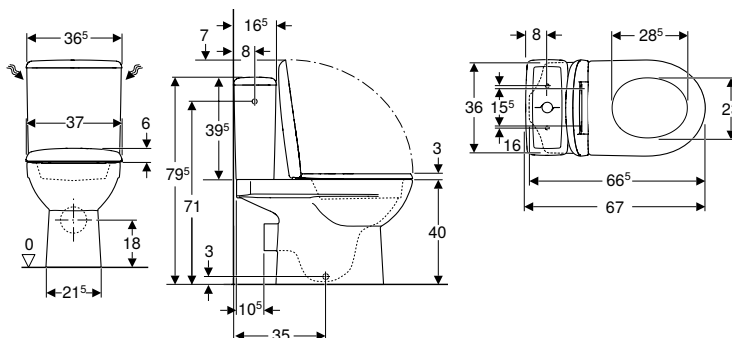
Disponibilité janvier 2021



- Remplacement pour n° de réf. 08325400000101, 08325400000201, 08332700000101, 08332700000201

Nouveau

Pack WC au sol Geberit Renova avec réservoir attenant, sortie horizontale, semi-carénée, Rimfree, avec abattant WC



Utilisation

- Pour alimentations en eau 3/8"

Caractéristiques techniques

Volume de chasse, réglage d'usine	6 et 3 l
Grand volume de chasse, plage de réglage	6 l
Petit volume de chasse, plage de réglage	3 l
Matériau	Céramique

Caractéristiques

- Au sol
- Rinçage double touche
- Cuvette Rimfree sans bride
- Sortie horizontale
- Réservoir réversible, pour alimentation latérale
- Type 1, volume total 6 l, selon EN 997
- Alimentation latérale
- Semi-caréné
- Abattant WC en duroplast
- Couvercle d'abattant recouvrant

Contenu de la livraison

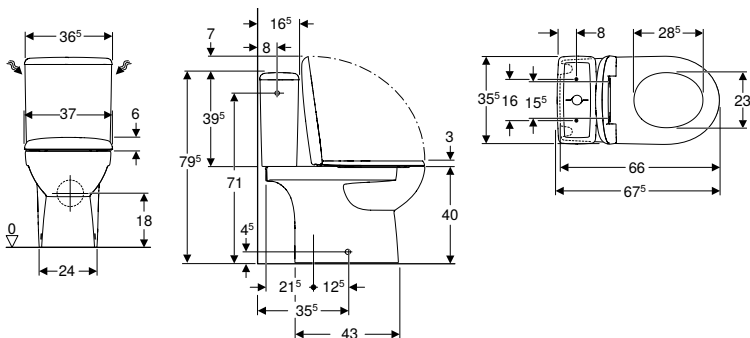
- Cuvette de WC
- Réservoir attenant
- Abattant WC
- Mécanisme de chasse complet
- Matériel de fixation

N° de réf.	Couleur / surface	B [cm]	H [cm]	T [cm]	Charnières déclipsables	Fermeture ralentie	Fixation	Matériau de charnière	UC4 [pc.]	UC1 [pc.]	EUR/pc.
501.856.00.1	Blanc	37	79,5	67	Oui	Oui	Par le haut	Laiton chromé	6	1	337.99

Disponibilité janvier 2021

Nouveau

Pack WC au sol Geberit Renova avec réservoir attenant, sortie multidirectionnelle, semi-caréné, Rimfree, avec abattant WC



Utilisation

- Pour alimentations en eau 3/8"

Caractéristiques techniques

Volume de chasse, réglage d'usine	6 et 3 l
Grand volume de chasse, plage de réglage	6 l
Petit volume de chasse, plage de réglage	3 l
Matériau	Céramique

Caractéristiques

- Au sol
- Rinçage double touche
- Cuvette Rimfree sans bride
- Réservoir réversible, pour alimentation latérale
- Type 1, volume total 6 l, selon EN 997
- Sortie multidirectionnelle
- Alimentation latérale
- Semi-caréné
- Abattant WC en duroplast
- Couvercle d'abattant recouvrant

Contenu de la livraison

- Cuvette de WC
- Réservoir attenant
- Réservoir
- Matériel de fixation
- Abattant WC
- Mécanisme de chasse complet

N° de réf.	Couleur / surface	B [cm]	H [cm]	T [cm]	Charnières déclinables	Fermeture ralentie	Fixation	Matériau de charnière	UC4 [pc.]	UC1 [pc.]	EUR/pc.
501.866.00.1	Blanc	37	79,5	67,5	Oui	Oui	Par le haut	Laiton chromé	6	1	400.46

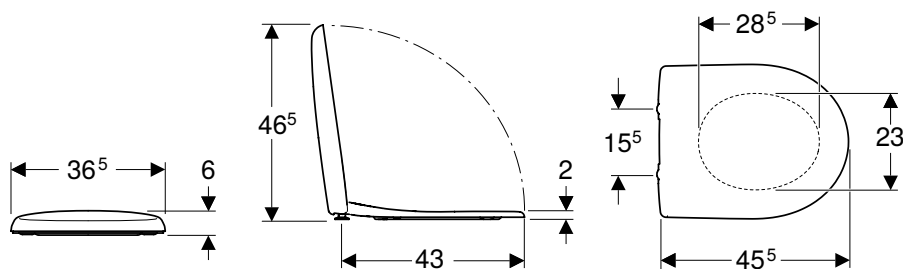
Disponibilité janvier 2021



- Remplacement pour n° de réf. 08324300000101, 08324300000201

Abattants WC

Abattant WC Geberit Renova, antibactérien, fixation par le dessous



Caractéristiques techniques

Matériau	Duroplast
----------	-----------

Caractéristiques

- Couvercle d'abattant recouvrant

N° de réf.	Couleur / surface	Fermeture ralentie	Fixation	Matériau de charnière	UC4 [pc.]	UC2 [pc.]	UC1 [pc.]	EUR/pc.
573010000	Blanc	Non	Par le bas	Acier inoxydable	108	9	1	65.22

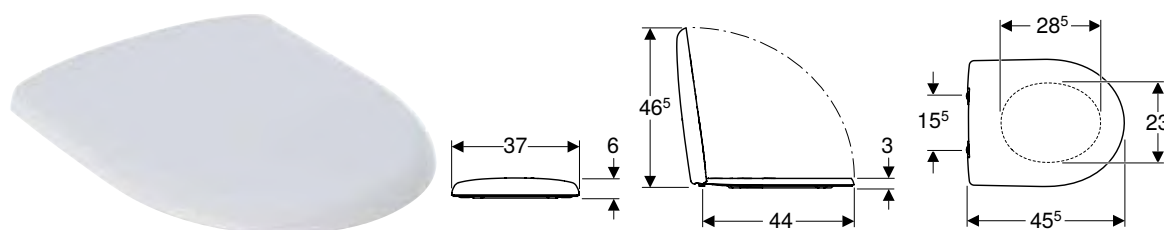
Combinable avec

- WC suspendu à fond creux Geberit Renova, Rimfree → p. 311
- WC suspendu à fond creux Geberit Renova → p. 309
- WC au sol à fond creux Geberit Renova, sortie horizontale, semi-caréné, Rimfree → p. 314



- 573010000 = abattant Renova à fermeture standard, et charnières non déclipables

Abattant WC Geberit Renova, fixation par le dessus



Caractéristiques techniques

Matériau	Duroplast
----------	-----------

Caractéristiques

- Couvercle d'abattant recouvrant

N° de réf.	Couleur / surface	Charnières déclipables	Fermeture ralentie	Fixation	Matériau de charnière	UC4 [pc.]	UC2 [pc.]	UC1 [pc.]	EUR/pc.
500.836.01.1	Blanc	Oui	Oui	Par le haut	Laiton chromé	108	9	1	129.41
573015000	Blanc	Non	Non	Par le haut	Acier inoxydable	108	9	1	79.48
573025000	Blanc	Non	Oui	Par le haut	Laiton chromé	108	9	1	127.38

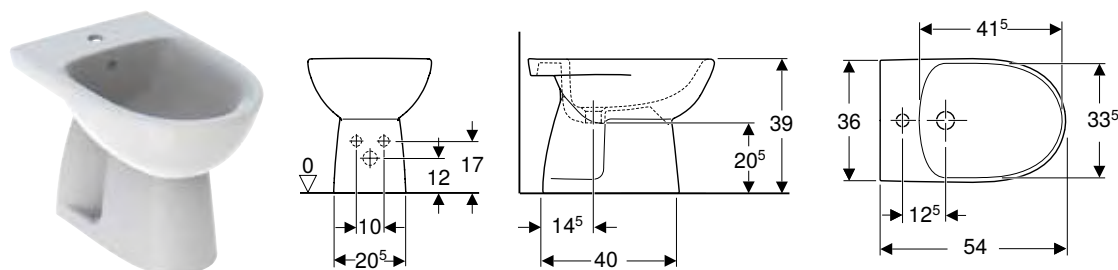
Combinable avec

- WC suspendu à fond creux Geberit Renova Compact, compact, caréné, Rimfree → p. 284
- WC suspendu à fond creux Geberit Renova Compact, compact → p. 283
- WC suspendu à fond creux Geberit Renova, semi-caréné, Rimfree → p. 312
- WC suspendu à fond creux Geberit Renova Comfort, surélevé, caréné, Rimfree → p. 296
- WC au sol à fond creux Geberit Renova, sortie horizontale, semi-caréné, Rimfree → p. 314
- WC suspendu à fond creux Geberit Renova, Rimfree → p. 311
- WC suspendu à fond creux Geberit Renova → p. 309

Bidets

Bidets au sol

Bidet au sol Geberit Renova



Caractéristiques techniques

Matériau	Céramique
----------	-----------

Caractéristiques

- Au sol
- Autoportant

N° de réf.	Trop-plein	B [cm]	H [cm]	T [cm]	UC4 [pc.]	UC1 [pc.]	EUR/pc.
501.438.00.1	Visible	35,8	39	54	8	1	158.87

Urinoirs

Accessoires

Grilles de cuve Geberit pour urinoirs



Utilisation

- Pour urinoirs Geberit Renova Plan

Caractéristiques

- Résistant à la corrosion

Caractéristiques techniques

Matériau	Acier inoxydable							UC1	EUR/pc.
N° de réf.	Couleur / surface							[pc.]	
510410000	Acier inoxydable							1	20.77

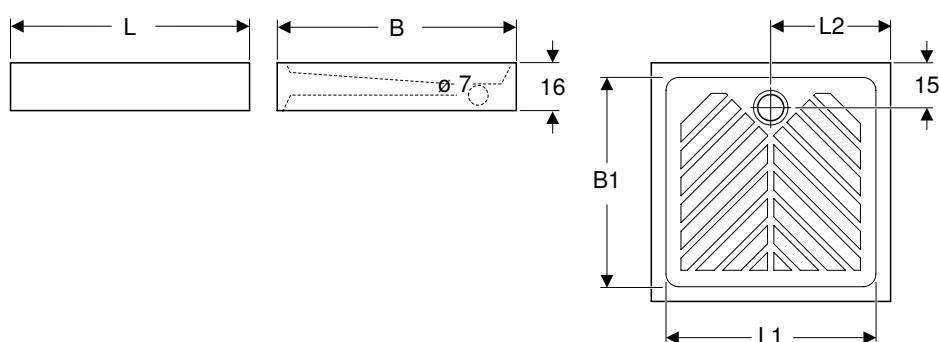


- Grille de cuve pour urinoirs Renova Plan

Douches

Receveurs de douche en céramique sanitaire

Receveur de douche carré Geberit Renova, surélevé



Caractéristiques techniques

Matériau	Grès fin
----------	----------

Caractéristiques

- Carré
- Trou de bonde ø 90 mm
- Evacuation arrière centrée

N° de réf.	Couleur / surface	L [cm]	L1 [cm]	L2 [cm]	B [cm]	B1 [cm]	H [cm]	UC4 [pc.]	UC1 [pc.]	EUR/pc.
00716100000	Blanc / Brillant	80	70	40	80	70	16	7	1	277.24
00717100000	Blanc / Brillant	90	80	45	90	80	16	7	1	486.99

A commander en supplément

- Bonde de douche ø 90 mm

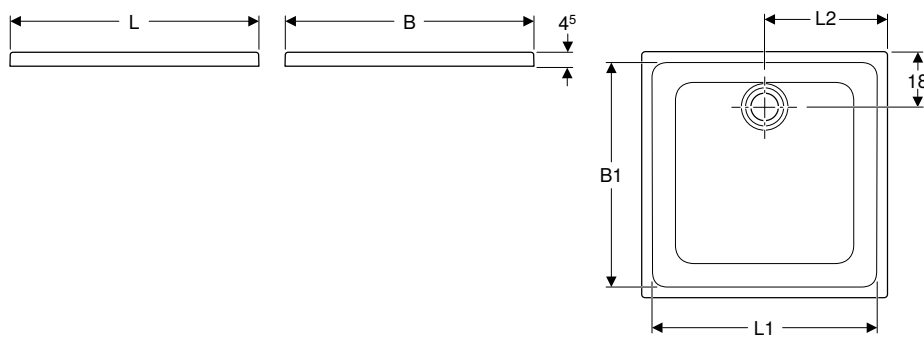
Accessoires

- Bonde de receveur de douche Geberit, d90, garde d'eau 50 mm, sortie en PE → p. 641
- Bonde de receveur de douche Geberit, d90, avec cache bonde, garde d'eau 50 mm, sortie en PE → p. 642
- Bonde de receveur de douche Geberit, d90, avec cache bonde, garde d'eau 50 mm, sortie en PVC → p. 642
- Bonde de receveur de douche Geberit, d90, garde d'eau 30 mm, sortie en PE → p. 641
- Bonde de receveur de douche Geberit, d90, avec cache bonde, garde d'eau 30 mm, sortie en PE → p. 642
- Bonde de receveur de douche Geberit, d90, pour installation avec traversée de dalle, sans siphon, avec cache bonde → p. 640



- Pré-perçages latéraux pour évacuation.

Receveur de douche carré Geberit Renova



Caractéristiques techniques

Matériau	Grès fin
----------	----------

Caractéristiques

- Carré
- Trou de bonde \varnothing 90 mm
- Evacuation arrière centrée
- Surface antidérapant
- Tous côtés émaillés
- Classe de matériau antidérapant conformément à la norme NF : PN 18

Contenu de la livraison

- Protections d'angle Install Block

N° de réf.	Couleur / surface	L [cm]	L1 [cm]	L2 [cm]	B [cm]	B1 [cm]	H [cm]	UC4 [pc.]	UC1 [pc.]	EUR/pc.
00721800000AG3	Blanc / Mat	80	71	40	80	71	4,5	10	1	259.59
00724800000AG3	Blanc / Mat	90	81	45	90	81	4,5	10	1	319.81

A commander en supplément

- Bonde de douche \varnothing 90 mm

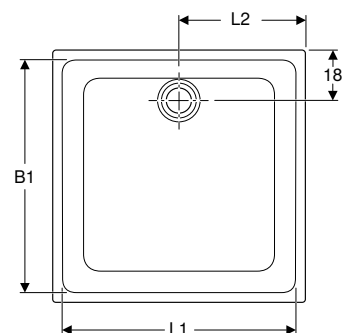
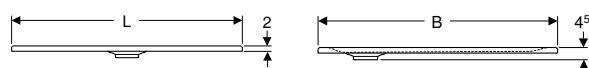
Accessoires

- Kit de pieds Geberit pour receveurs de douche en céramique sanitaire → p. 531
- Bonde de receveur de douche Geberit, d90, garde d'eau 50 mm, sortie en PE → p. 641
- Bonde de receveur de douche Geberit, d90, avec cache bonde, garde d'eau 50 mm, sortie en PE → p. 642
- Bonde de receveur de douche Geberit, d90, avec cache bonde, garde d'eau 50 mm, sortie en PVC → p. 642
- Bonde de receveur de douche Geberit, d90, garde d'eau 30 mm, sortie en PE → p. 641
- Bonde de receveur de douche Geberit, d90, avec cache bonde, garde d'eau 30 mm, sortie en PE → p. 642
- Bonde de receveur de douche Geberit, d90, pour installation avec traversée de dalle, sans siphon, avec cache bonde → p. 640



- À poser/à encastrer.
- Le receveur Renova 90 x 90 est adapté aux personnes à mobilité réduite. Il est accessible selon le type de pose : ressaut intérieur inférieur à 2 cm.

Receveur de douche carré Geberit Renova, à encastrer



Caractéristiques techniques

Matériau	Grès fin
----------	----------

Caractéristiques

- Carré
- Trou de bonde \varnothing 90 mm
- Evacuation arrière centrée
- Surface antidérapant
- Tous côtés émaillés
- Classe de matériau antidérapant conformément à la norme NF : PN 18

Contenu de la livraison

- Protections d'angle Install Block

N° de réf.	Couleur / surface	L [cm]	L1 [cm]	L2 [cm]	B [cm]	B1 [cm]	H [cm]	UC4 [pc.]	UC1 [pc.]	EUR/pc.
00731800000AG3	Blanc / Mat	80	71	40	80	71	4,5	10	1	259.59
00734800000AG3	Blanc / Mat	90	81	45	90	81	4,5	10	1	319.81
00738800000AG3	Blanc / Mat	100	91	50	100	91	4,5	10	1	523.34

A commander en supplément

- Bonde de douche \varnothing 90 mm

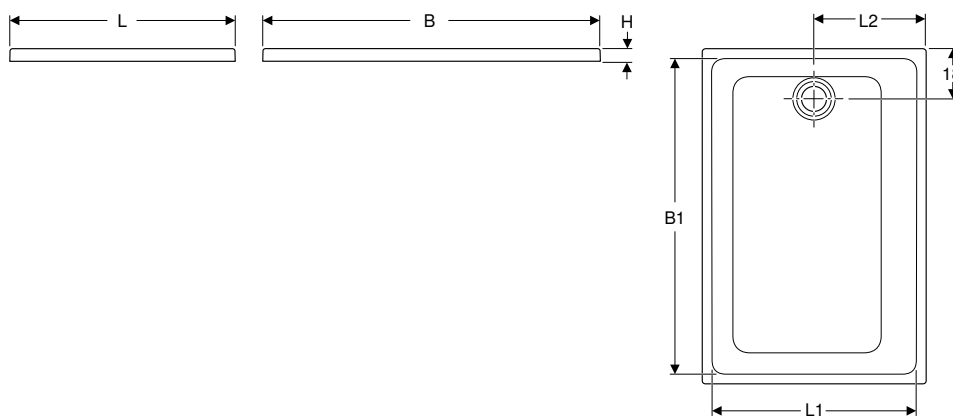
Accessoires

- Kit de pieds Geberit pour receveurs de douche en céramique sanitaire → p. 531
- Bonde de receveur de douche Geberit, d90, garde d'eau 50 mm, sortie en PE → p. 641
- Bonde de receveur de douche Geberit, d90, avec cache bonde, garde d'eau 50 mm, sortie en PE → p. 642
- Bonde de receveur de douche Geberit, d90, avec cache bonde, garde d'eau 50 mm, sortie en PVC → p. 642
- Bonde de receveur de douche Geberit, d90, garde d'eau 30 mm, sortie en PE → p. 641
- Bonde de receveur de douche Geberit, d90, avec cache bonde, garde d'eau 30 mm, sortie en PE → p. 642
- Bonde de receveur de douche Geberit, d90, pour installation avec traversée de dalle, sans siphon, avec cache bonde → p. 640



- Receveurs adaptés aux personnes à mobilité réduite pour tous les modèles dont chacun des côtés mesure au moins 90 cm. Accessibles selon type de pose : ressaut intérieur inférieur à 2 cm.

Receveur de douche rectangulaire Geberit Renova



Caractéristiques techniques

Matériau	Grès fin
----------	----------

Caractéristiques

- Rectangulaire
- Trou de bonde \varnothing 90 mm
- Evacuation arrière centrée
- Surface antidérapant
- Tous côtés émaillés
- Classe de matériau antidérapant conformément à la norme NF : PN 18

Contenu de la livraison

- Protections d'angle Install Block

N° de réf.	Couleur / surface	L [cm]	L1 [cm]	L2 [cm]	B [cm]	B1 [cm]	H [cm]	UC4 [pc.]	UC1 [pc.]	EUR/pc.
00723800000AG3	Blanc / Mat	70	61	35	90	81	4,5	10	1	340.58
00726800000AG3	Blanc / Mat	80	71	40	100	91	4,5	10	1	380.04
00727800000AG3	Blanc / Mat	80	71	40	120	111	4,5	10	1	407.04
00729800000AG3	Blanc / Mat	80	71	40	140	131	5	10	1	464.14
00726900000AG3	Blanc / Mat	90	81	45	100	91	4,5	10	1	427.81
00727900000AG3	Blanc / Mat	90	81	45	120	111	4,5	10	1	456.88
00729900000AG3	Blanc / Mat	90	81	45	140	131	5	10	1	521.26

A commander en supplément

- Bonde de douche \varnothing 90 mm

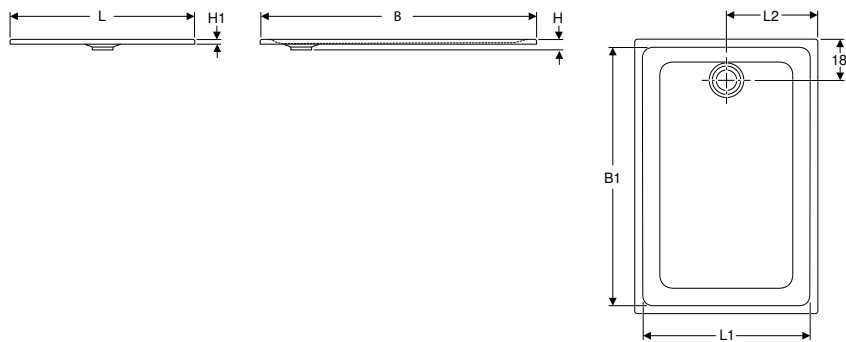
Accessoires

- Kit de pieds Geberit pour receveurs de douche en céramique sanitaire → p. 531
- Bonde de receveur de douche Geberit, d90, garde d'eau 50 mm, sortie en PE → p. 641
- Bonde de receveur de douche Geberit, d90, avec cache bonde, garde d'eau 50 mm, sortie en PE → p. 642
- Bonde de receveur de douche Geberit, d90, avec cache bonde, garde d'eau 50 mm, sortie en PVC → p. 642
- Bonde de receveur de douche Geberit, d90, garde d'eau 30 mm, sortie en PE → p. 641
- Bonde de receveur de douche Geberit, d90, avec cache bonde, garde d'eau 30 mm, sortie en PE → p. 642
- Bonde de receveur de douche Geberit, d90, pour installation avec traversée de dalle, sans siphon, avec cache bonde → p. 640



- À poser/à encastrer.
- Receveurs adaptés aux personnes à mobilité réduite pour tous les modèles dont chacun des côtés mesure au moins 90 cm. Accessibles selon type de pose : ressaut intérieur inférieur à 2 cm.

Receveur de douche rectangulaire Geberit Renova, à encastrer



Caractéristiques techniques

Matériau	Grès fin
----------	----------

Contenu de la livraison

- Protections d'angle Install Block

Caractéristiques

- Rectangulaire
- Trou de bonde \varnothing 90 mm
- Evacuation arrière centrée
- Surface antidérapant
- Tous côtés émaillés
- Classe de matériau antidérapant conformément à la norme NF : PN 18

N° de réf.	Couleur / surface	L [cm]	L1 [cm]	L2 [cm]	B [cm]	B1 [cm]	H [cm]	H1 [cm]	UC4 [pc.]	UC1 [pc.]	EUR/pc.
00733800000AG3	Blanc / Mat	70	61	35	90	81	4,5	2	10	1	340.58
00736800000AG3	Blanc / Mat	80	71	40	100	91	4,5	2	10	1	380.04
00737800000AG3	Blanc / Mat	80	71	40	120	111	4,5	2	10	1	407.04
00739800000AG3	Blanc / Mat	80	71	40	140	131	5	2,5	10	1	464.14
00739900000AG3	Blanc / Mat	90	81	45	140	131	5	2	10	1	521.26
00746900000AG3	Blanc / Mat	90	81	45	100	91	4,5	2	10	1	427.81
00747900000AG3	Blanc / Mat	90	81	45	120	111	4,5	2	10	1	456.88

A commander en supplément

- Bonde de douche \varnothing 90 mm

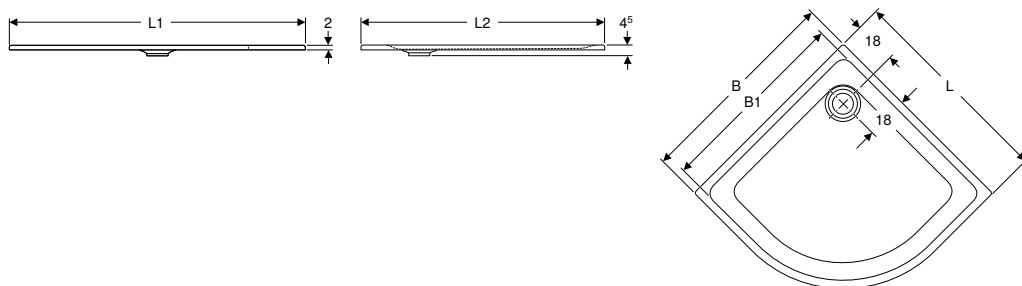
Accessoires

- Kit de pieds Geberit pour receveurs de douche en céramique sanitaire → p. 531
- Bonde de receveur de douche Geberit, d90, garde d'eau 50 mm, sortie en PE → p. 641
- Bonde de receveur de douche Geberit, d90, avec cache bonde, garde d'eau 50 mm, sortie en PE → p. 642
- Bonde de receveur de douche Geberit, d90, avec cache bonde, garde d'eau 50 mm, sortie en PVC → p. 642
- Bonde de receveur de douche Geberit, d90, garde d'eau 30 mm, sortie en PE → p. 641
- Bonde de receveur de douche Geberit, d90, avec cache bonde, garde d'eau 30 mm, sortie en PE → p. 642
- Bonde de receveur de douche Geberit, d90, pour installation avec traversée de dalle, sans siphon, avec cache bonde → p. 640



- Receveurs adaptés aux personnes à mobilité réduite pour tous les modèles dont chacun des côtés mesure au moins 90 cm.
- Accessibles selon type de pose : ressaut intérieur inférieur à 2 cm.

Receveur de douche arrondi en angle Geberit Renova, à encastrer



Caractéristiques techniques

Matériau	Grès fin
----------	----------

Contenu de la livraison

- Protections d'angle Install Block

Caractéristiques

- Trou de bonde \varnothing 90 mm
- Evacuation dans l'angle
- Surface antidérapant
- Tous côtés émaillés
- Classe de matériau antidérapant conformément à la norme NF : PN 18

N° de réf.	Couleur / surface	L [cm]	L1 [cm]	L2 [cm]	B [cm]	B1 [cm]	H [cm]	UC4 [pc.]	UC1 [pc.]	EUR/pc.
0073580000AG3	Blanc / Mat	90	141,4	118,5	90	81	4,5	10	1	419.50
0073890000AG3	Blanc / Mat	100	126	104	100	91	4,5	10	1	474.53

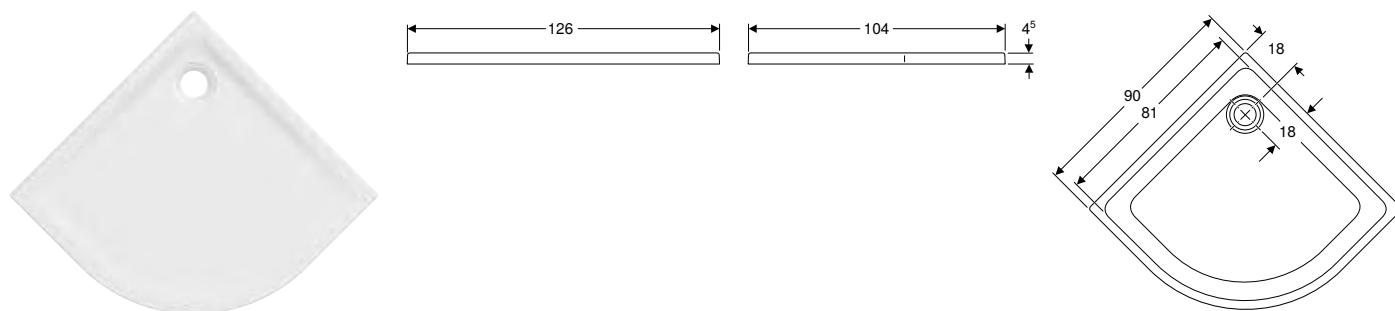
A commander en supplément

- Bonde de douche ø 90 mm

Accessoires

- Kit de pieds Geberit pour receveurs de douche en céramique sanitaire → p. 531
- Bonde de receveur de douche Geberit, d90, garde d'eau 50 mm, sortie en PE → p. 641
- Bonde de receveur de douche Geberit, d90, avec cache bonde, garde d'eau 50 mm, sortie en PE → p. 642
- Bonde de receveur de douche Geberit, d90, avec cache bonde, garde d'eau 50 mm, sortie en PVC → p. 642
- Bonde de receveur de douche Geberit, d90, garde d'eau 30 mm, sortie en PE → p. 641
- Bonde de receveur de douche Geberit, d90, avec cache bonde, garde d'eau 30 mm, sortie en PE → p. 642
- Bonde de receveur de douche Geberit, d90, pour installation avec traversée de dalle, sans siphon, avec cache bonde → p. 640

Receveur de douche arrondi en angle Geberit Renova



Caractéristiques techniques

Matériau	Grès fin
----------	----------

Contenu de la livraison

- Protections d'angle Install Block

Caractéristiques

- Trou de bonde ø 90 mm
- Evacuation dans l'angle
- Surface antidérapant
- Tous côtés émaillés
- Classe de matériau antidérapant conformément à la norme NF : PN 18

N° de réf.	Couleur / surface	L [cm]	B [cm]	H [cm]	UC4 [pc.]	UC1 [pc.]	EUR/pc.
0072580000AG3	Blanc / Mat	90	90	4,5	10	1	419.50

A commander en supplément

- Bonde de douche ø 90 mm

Accessoires

- Kit de pieds Geberit pour receveurs de douche en céramique sanitaire → p. 531
- Bonde de receveur de douche Geberit, d90, garde d'eau 50 mm, sortie en PE → p. 641
- Bonde de receveur de douche Geberit, d90, avec cache bonde, garde d'eau 50 mm, sortie en PE → p. 642
- Bonde de receveur de douche Geberit, d90, avec cache bonde, garde d'eau 50 mm, sortie en PVC → p. 642
- Bonde de receveur de douche Geberit, d90, garde d'eau 30 mm, sortie en PE → p. 641
- Bonde de receveur de douche Geberit, d90, avec cache bonde, garde d'eau 30 mm, sortie en PE → p. 642
- Bonde de receveur de douche Geberit, d90, pour installation avec traversée de dalle, sans siphon, avec cache bonde → p. 640

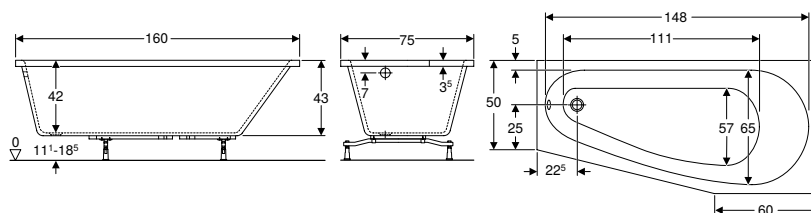


- À poser/à encastrer.

Baignoires

Baignoires en acrylique sanitaire

Baignoire pentagonale Geberit Renova avec pieds



Utilisation

- Pour le montage avec pieds de baignoire ou supports de baignoire

Caractéristiques techniques

Matériau	Acrylique sanitaire
----------	---------------------

Caractéristiques

- Pentagonal
- Vidage aux pieds
- Trou de bonde \varnothing 52 mm

Contenu de la livraison

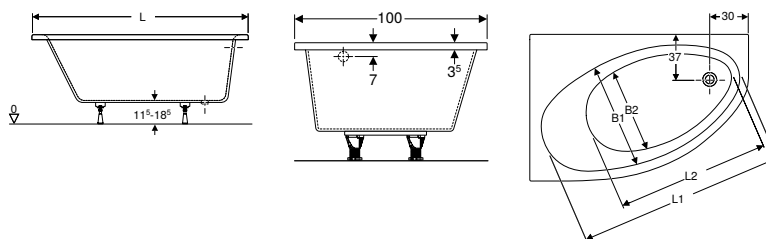
- Jeu de pieds

N° de réf.	Couleur / surface	L [cm]	B [cm]	H [cm]	Sortie	Capacité totale de remplissage [l]	UC4 [pc.]	UC1 [pc.]	EUR/pc.
00047500000	Blanc / Brillant	160	75	43	Droite	170	6	1	879.64
00048500000	Blanc / Brillant	160	75	43	Gauche	170	6	1	879.64

Accessoires

- Vidage de baignoire Geberit à déclenchement par pression PushControl, d52, longueur 26 cm, avec kit de finition → p. 639
- Vidage de baignoire Geberit avec actionnement rotatif, d52, longueur 23 cm, avec kit de finition, principe du contre-courant → p. 637

Baignoires asymétriques Geberit Renova avec pieds



Utilisation

- Pour le montage avec pieds de baignoire ou supports de baignoire

Caractéristiques techniques

Matériau	Acrylique sanitaire
----------	---------------------

Caractéristiques

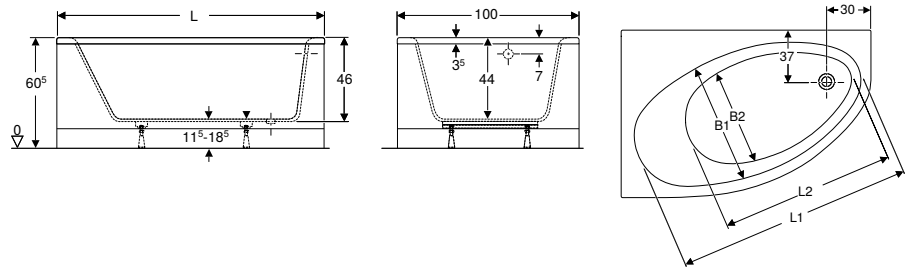
- Asymétrique
- Vidage aux pieds

Contenu de la livraison

- Jeu de pieds

N° de réf.	Couleur / surface	L [cm]	L1 [cm]	L2 [cm]	B [cm]	B1 [cm]	B2 [cm]	H [cm]	Sortie	Capacité totale de remplissage [l]	UC4 [pc.]	UC1 [pc.]	EUR/pc.
554.220.01.1	Blanc / Brillant	140	125	100	100	72	57	46	Droite	190	6	1	389.12
554.221.01.1	Blanc / Brillant	140	125	100	100	72	57	46	Gauche	190	6	1	389.12
554.222.01.1	Blanc / Brillant	150	125	105	100	72	57	46	Droite	210	6	1	399.36
554.223.01.1	Blanc / Brillant	150	125	105	100	72	57	46	Gauche	210	6	1	399.36
554.224.01.1	Blanc / Brillant	160	148	107,5	100	74	63	46	Droite	230	6	1	409.60
554.225.01.1	Blanc / Brillant	160	148	107,5	100	74	63	46	Gauche	230	6	1	409.60

Baignoire asymétrique Geberit Renova avec pieds et tablier



Utilisation

- Pour le montage avec pieds de baignoire ou supports de baignoire

Caractéristiques techniques

Matériau	Acrylique sanitaire
----------	---------------------

Caractéristiques

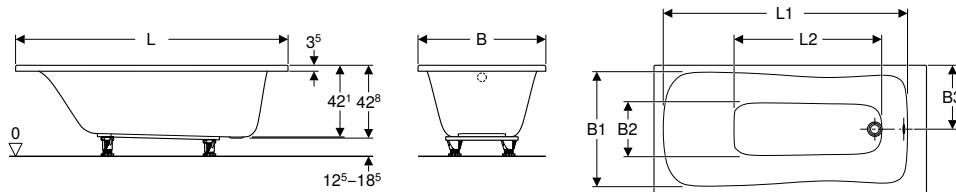
- Asymétrique
- Vidage aux pieds

Contenu de la livraison

- Jeu de pieds
- Habillage frontal

N° de réf.	Couleur / surface	L [cm]	L1 [cm]	L2 [cm]	B [cm]	B1 [cm]	B2 [cm]	H [cm]	Sortie	Capacité totale de remplissage [l]	UC1 [pc.]	EUR/pc.
554.520.01.1	Blanc / Brillant	140	125	100	100	72	57	60,5	Droite	190	1	542.72
554.521.01.1	Blanc / Brillant	140	125	100	100	72	57	60,5	Gauche	190	1	542.72
554.522.01.1	Blanc / Brillant	150	125	105	100	72	57	60,5	Droite	210	1	552.96
554.523.01.1	Blanc / Brillant	150	125	105	100	72	57	60,5	Gauche	210	1	552.96
554.524.01.1	Blanc / Brillant	160	148	107,5	100	74	63	60,5	Droite	230	1	563.20
554.525.01.1	Blanc / Brillant	160	148	107,5	100	74	63	60,5	Gauche	230	1	563.20

Baignoire rectangulaire Geberit Renova avec pieds



Utilisation

- Pour le montage avec pieds de baignoire ou supports de baignoire

Caractéristiques

- Rectangulaire
- Vidage aux pieds
- Trou de bonde \varnothing 52 mm

Contenu de la livraison

- Jeu de pieds

N° de réf.	Couleur / surface	L [cm]	L1 [cm]	L2 [cm]	B [cm]	B1 [cm]	B2 [cm]	B3 [cm]	H [cm]	Capacité totale de remplissage [l]	UC4 [pc.]	UC1 [pc.]	EUR/pc.
554.210.01.1	Blanc / Brillant	140	124	75,9	70	62,6	27,3	35	42,8	140	6	1	322.57
554.211.01.1	Blanc / Brillant	150	134	85,9	70	62,6	27,3	35	42,8	153	6	1	322.57
554.212.01.1	Blanc / Brillant	160	143,5	86,7	70	62,6	27,3	35	42,8	158	6	1	315.39
554.213.01.1	Blanc / Brillant	160	143,5	86,7	75	67	30,9	37,5	42,8	173	6	1	341.00
554.214.01.1	Blanc / Brillant	170	153,5	95,7	70	62,6	27,3	35	42,8	172	6	1	315.39
554.215.01.1	Blanc / Brillant	170	153,5	95,7	75	67	30,9	37,5	42,8	188	6	1	341.00
554.216.01.1	Blanc / Brillant	180	163,5	106,7	80	70,8	34	40	42,8	218	6	1	380.93

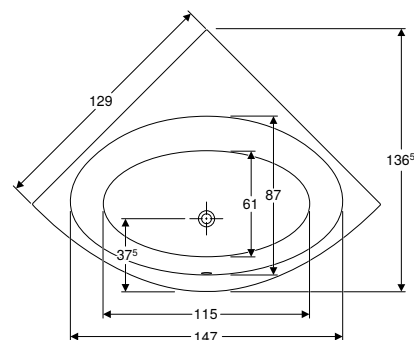
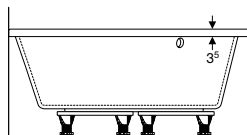
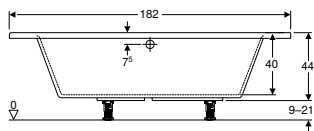
Accessoires

- Vidage de baignoire Geberit avec actionnement rotatif et arrivée d'eau, d52, longueur 28 cm, principe du contre-courant → p. 638
- Kit de finition Geberit d52, pour vidage de baignoire avec actionnement rotatif et arrivée d'eau → p. 637



- La baignoire rectangulaire Renova existe aussi avec des accoudoirs pour les tailles 170x70 (554.217.01.1) et 170x75 cm (554.218.01.1)

Baignoire d'angle Geberit Renova avec pieds



Utilisation

- Pour le montage avec pieds de baignoire ou supports de baignoire

Caractéristiques techniques

Matériau	Acrylique sanitaire
----------	---------------------

Caractéristiques

- Baignoire d'angle
- Adapté pour deux personnes
- Vidage central
- D'angle
- Trou de bonde ø 52 mm

Contenu de la livraison

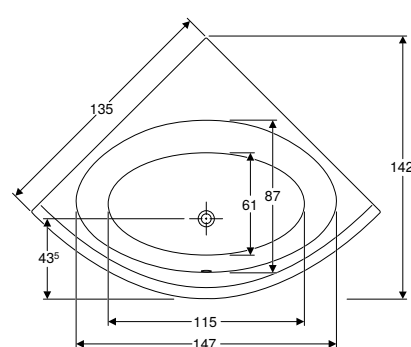
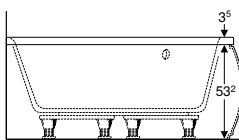
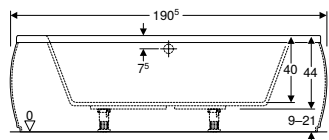
- Jeu de pieds

N° de réf.	Couleur / surface	L [cm]	B [cm]	H [cm]	Capacité totale de remplissage [l]	UC4	UC1	EUR/pc.
						[pc.]	[pc.]	
00062200000	Blanc / Brillant	135	135	43,5	200	6	1	808.68

Accessoires

- Vidage de baignoire Geberit à déclenchement par pression PushControl, d52, longueur 50 cm, avec kit de finition, avec rallonge horizontale → p. 640
- Vidage de baignoire Geberit avec actionnement rotatif, d52, longueur 70 cm, principe du contre-courant → p. 638
- Kit de finition Geberit d52, pour vidage de baignoire avec actionnement rotatif → p. 636

Baignoire d'angle Geberit Renova avec pieds, avec tablier de la baignoire



Utilisation

- Pour le montage avec pieds de baignoire ou supports de baignoire

Caractéristiques techniques

Matériau	Acrylique sanitaire
----------	---------------------

Caractéristiques

- Baignoire d'angle
- Adapté pour deux personnes
- Vidage central
- D'angle
- Trou de bonde ø 52 mm

Contenu de la livraison

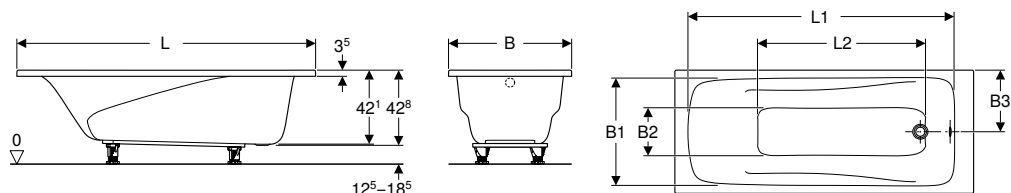
- Jeu de pieds
- Habillage frontal

N° de réf.	Couleur / surface	L [cm]	B [cm]	H [cm]	Capacité totale de remplissage [l]	UC1	EUR/pc.
						[pc.]	
04062200000	Blanc / Brillant	135	135	43,5	200	1	1265.71

Accessoires

- Vidage de baignoire Geberit à déclenchement par pression PushControl, d52, longueur 50 cm, avec kit de finition, avec rallonge horizontale → p. 640
- Vidage de baignoire Geberit avec actionnement rotatif, d52, longueur 70 cm, principe du contre-courant → p. 638
- Kit de finition Geberit d52, pour vidage de baignoire avec actionnement rotatif → p. 636

Baignoire rectangulaire Geberit Renova avec accoudoirs et pieds



Caractéristiques

- Avec accoudoirs intégrés
- Trou de bonde \varnothing 52 mm

N° de réf.	Couleur / surface	L [cm]	L1 [cm]	L2 [cm]	B [cm]	B1 [cm]	B2 [cm]	B3 [cm]	H [cm]	Capacité totale de remplissage [l]	UC4 [pc.]	UC1 [pc.]	EUR/pc.
554.217.01.1	Blanc / Brillant	170	153,5	95,7	70	62,6	27,3	35	42,8	173	6	1	315.39
554.218.01.1	Blanc / Brillant	170	151,8	95,6	75	65,5	30,6	37,5	42,8	187	6	1	341.00

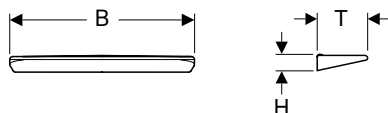
Accessoires

- Vidage de baignoire Geberit avec actionnement rotatif et arrivée d'eau, d52, longueur 28 cm, principe du contre-courant → p. 638
- Kit de finition Geberit d52, pour vidage de baignoire avec actionnement rotatif et arrivée d'eau → p. 637

Accessoires de salle de bains

Etagères murales

Etagère murale Geberit Renova



Caractéristiques techniques

Matériau	Céramique
----------	-----------

Caractéristiques

- Avec rebord sur le pourtour

N° de réf.	Couleur / surface	B [cm]	H [cm]	T [cm]	UC4 [pc.]	UC1 [pc.]	EUR/pc.
299250000	Blanc	50	4,5	14	96	1	41.78
299260000	Blanc	60	4,5	14	96	1	49.93

A commander en supplément

- Matériel de fixation

BÂTI-PACK® WC SUSPENDU SIGMA RENOVA LE PACK TOUT-EN-UN !

Conçu pour vous accompagner au quotidien, cet ensemble conditionné dans un carton unique regroupe ce qui se fait de mieux pour installer une cuvette de WC suspendue :

- Un bâti-support Geberit Duofix 112 cm, avec réservoir à encastrer Sigma 12 cm, autoportant
- Une plaque de déclenchement
- Un kit d'isolation phonique de la cuvette
- Une cuvette suspendue Geberit Rimfree®
- Un abattant thermodur à fermeture ralentie et déclipable

Trois bâti-packs® sont disponibles :

Réf. 118.224.11.2

- Modèle de WC suspendu : Geberit Renova Rimfree®
- Modèle de plaque de déclenchement : Sigma01 blanche

Réf. 118.311.KJ.1

- Modèle de WC suspendu : Geberit Renova semi-carené Rimfree®
- Modèle de plaque de déclenchement : Sigma20 blanche chromé brillant

Réf. 118.312.KJ.1

- Modèle de WC suspendu : Geberit Renova Compact carené Rimfree®
- Modèle de plaque de déclenchement : Sigma20 blanche chromé brillant



MEUBLE D'HABILLAGE LINÉO HABILLEZ LES WC AVEC STYLE

Complément idéal du bâti-pack® WC suspendu Sigma Renova, le meuble d'habillage Liéno s'installe en un rien de temps, notamment grâce aux différentes découpes réalisées avec précision en usine. Il permet de donner très facilement un fini irréprochable à l'ensemble du coin WC. A ceci s'ajoute en option un coffre de rangement haut.



INSTALL BLOCK® :


AIDE À LA POSE DES RECEVEURS RENOVA

Livré de série avec tous les receveurs Renova, Install Block® est un système breveté d'aide à la pose des receveurs Renova sans surcoût !

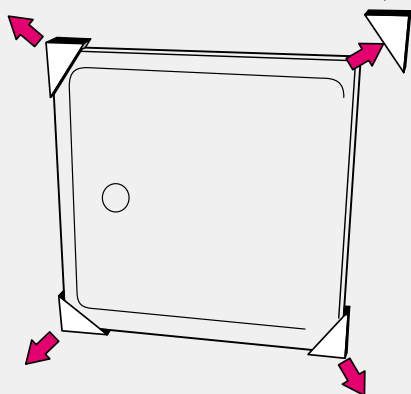
Désormais, une seule personne suffit pour la pose.

Le principe d'Install Block®

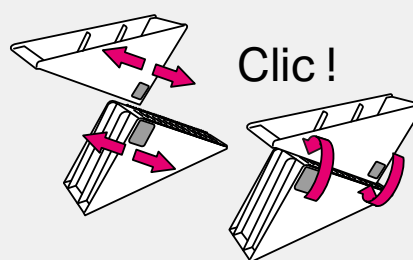
- Réutilisation des coins de protection
- Les coins de protection assemblés deux à deux constituent des supports facilitant la manipulation et l'installation des receveurs en céramique par une seule personne.
- Hauteur réglable de 100 à 160 mm
- Possibilité de fixation au sol



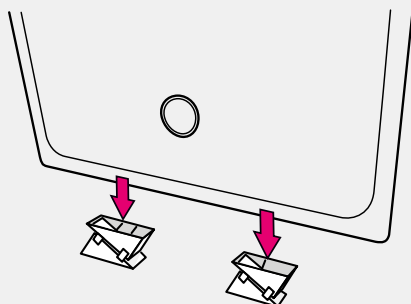
1 Retirer les 4 coins de protection



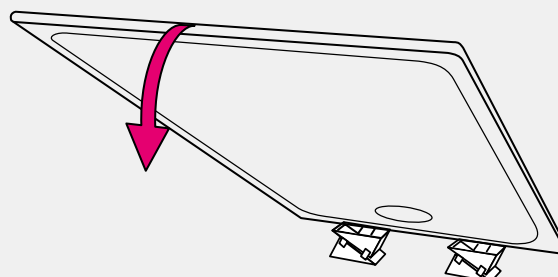
2 Assembler les 4 coins et les associer à l'aide des ergots



3 Placer le receveur verticalement sur les blocs



4 Basculer le receveur afin de le positionner sur ses pieds





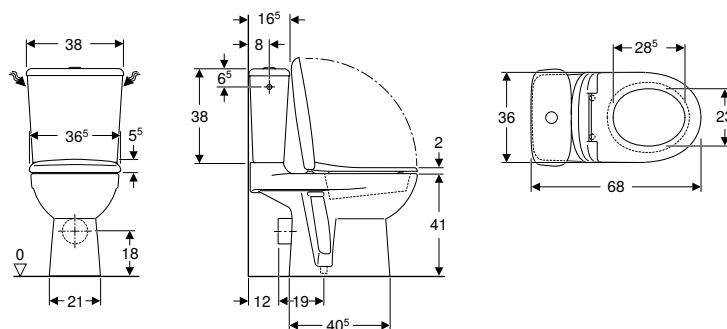
Geberit Prima

WC.....	336
WC au sol	336
WC au sol, surélevés	341
Abattants WC	343
Réservoirs apparents	344
Réservoirs apparents pour WC, en céramique sanitaire.....	344

WC

WC au sol

Pack WC au sol à fond creux Geberit Prima, avec réservoir attenant, avec abattant WC



Utilisation

- Pour alimentations en eau 3/8"

Caractéristiques techniques

Volume de chasse, réglage d'usine	6 et 3 l
Grand volume de chasse, plage de réglage	4,5 / 6 l
Petit volume de chasse, plage de réglage	3 l
Matériau	Céramique

Contenu de la livraison

- Cuvette de WC
- Robinet d'arrêt
- Réservoir attenant
- Abattant WC
- Mécanisme de chasse complet
- Matériel de fixation

Caractéristiques

- Au sol
- Rinçage double touche
- Avec bride
- Sortie horizontale
- Type 1, volume total 6 l, selon EN 997
- Alimentation latérale
- Abattant WC en duroplast
- Couvercle d'abattant recouvrant
- Insonorisé

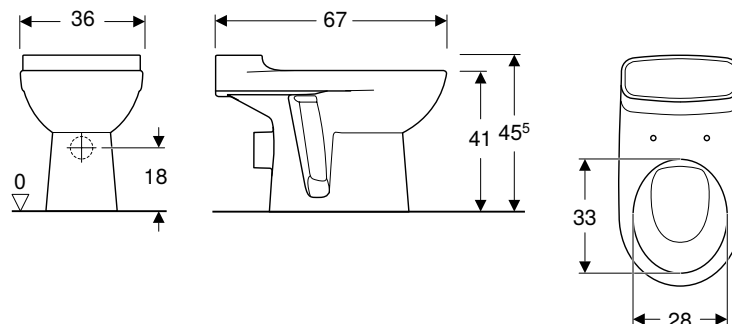
N° de réf.	Couleur / surface	B [cm]	H [cm]	T [cm]	Fermeture ralentie	Fixation	Matériau de charnière	UC4 [pc.]	UC1 [pc.]	EUR/pc.
08325300000101	F Blanc	38	83	68	Oui	Par le haut	Laiton chromé	6	1	313.59
08325300000201	F Blanc	38	83	68	Non	Par le bas	Acier inoxydable	6	1	280.36

F : Fin de série décembre 2021



- Les WC au sol, réservoirs et abattants Prima sont disponibles jusqu'à épuisement du stock courant 2021. Retrouvez leurs équivalents dans la gamme Renova.
- Packs WC remplacés par le pack WC Renova sortie horizontale avec abattant standard. Ref. 501.756.00.1

WC au sol à fond creux Geberit Prima pour réservoir attenant, sortie horizontale



Utilisation

- Pour réservoir attenant

Caractéristiques techniques

Matériau	Céramique
----------	-----------

Caractéristiques

- Au sol
- Avec bride
- Sortie horizontale
- Type 1, volume total 6 l, selon EN 997
- Ecrus de fixation rapide du réservoir préinstallés

N° de réf.	Couleur / surface		B [cm]	H [cm]	T [cm]	UC4 [pc.]	UC1 [pc.]	EUR/pc.
00325300000	F	Blanc	36	45,5	67	12	1	143.29

F : Fin de série décembre 2021

A commander en supplément

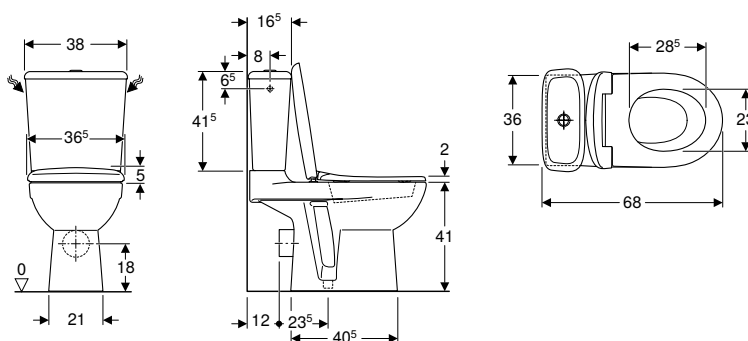
- Réservoir
- Abattant WC

Combinable avec

- Abattant WC Geberit Prima fixation par le dessus → p. 343
- Abattant WC Geberit Prima fixation par le dessous → p. 343
- Réservoir attendant Geberit Prima, rinçage double touche, alimentation latérale → p. 344



- Les WC au sol, réservoirs et abattants Prima sont disponibles jusqu'à épuisement du stock courant 2021. Retrouvez leurs équivalents dans la gamme Renova.

Pack WC au sol à fond creux Geberit Prima, avec réservoir attendant, avec abattant WC**Utilisation**

- Pour alimentations en eau 3/8"

Caractéristiques techniques

Volume de chasse, réglage d'usine	6 et 3 l
Grand volume de chasse, plage de réglage	4,5 / 6 l
Petit volume de chasse, plage de réglage	3 l
Matériau	Céramique

Contenu de la livraison

- Cuvette de WC
- Robinet d'arrêt
- Réservoir attendant
- Abattant WC
- Mécanisme de chasse complet
- Matériel de fixation

Caractéristiques

- Au sol
- Rinçage double touche
- Cuvette Rimfree sans bride
- Sortie horizontale
- Type 1, volume total 6 l, selon EN 997
- Alimentation latérale
- Abattant WC en duroplast
- Couvercle d'abattant recouvrant
- Insonorisé

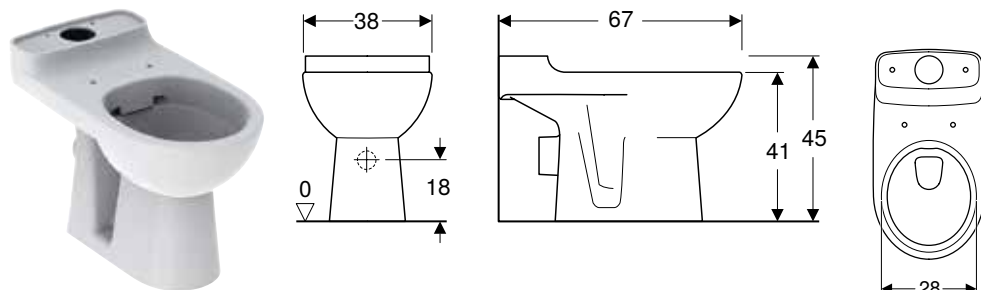
N° de réf.	Couleur / surface		B [cm]	H [cm]	T [cm]	Fermeture ralentie	Fixation	Matériau de charnière	UC4 [pc.]	UC1 [pc.]	EUR/pc.
08325400000101	F	Blanc	38	83	68	Oui	Par le haut	Laiton chromé	6	1	357.20
08325400000201	F	Blanc	38	83	68	Non	Par le bas	Acier inoxydable	6	1	323.97

F : Fin de série décembre 2021



- Les WC au sol, réservoirs et abattants Prima sont disponibles jusqu'à épuisement du stock courant 2021. Retrouvez leurs équivalents dans la gamme Renova.
- Packs WC remplacés par le pack WC Renova Rimfree sortie horizontale avec abattant à fermeture ralentie et déclipable. Ref. 501.755.00.1

WC au sol à fond creux Geberit Prima pour réservoir attenant, sortie horizontale, Rimfree



Utilisation

- Pour réservoir attenant

Caractéristiques techniques

Matériau	Céramique
----------	-----------

Caractéristiques

- Au sol
- Cuvette Rimfree sans bride
- Sortie horizontale
- Type 1, volume total 6 l, selon EN 997
- Ecrus de fixation rapide du réservoir préinstallés

N° de réf.	Couleur / surface	B [cm]	H [cm]	T [cm]	UC4 [pc.]	UC1 [pc.]	EUR/pc.
00325400000	F Blanc	38	45	67	12	1	185.87
F : Fin de série décembre 2021							

A commander en supplément

- Réservoir
- Abattant WC

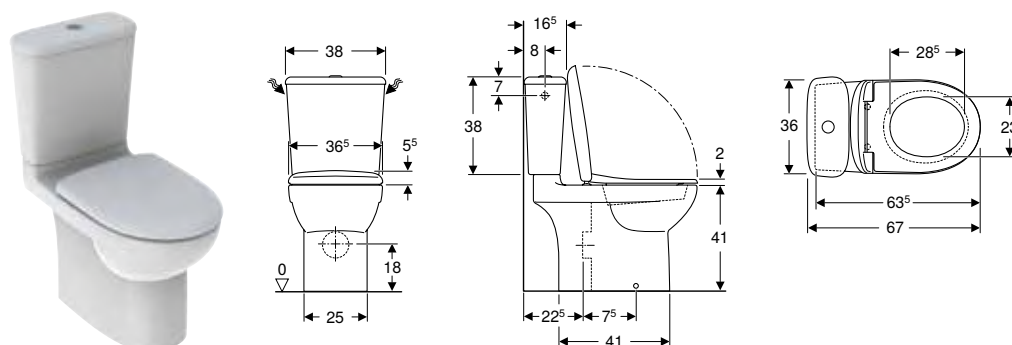
Combinable avec

- Abattant WC Geberit Prima fixation par le dessous → p. 343
- Réservoir attenant Geberit Prima, rinçage double touche, alimentation latérale → p. 344



- Les WC au sol, réservoirs et abattants Prima sont disponibles jusqu'à épuisement du stock courant 2021. Retrouvez leurs équivalents dans la gamme Renova.

Pack WC au sol Geberit Prima avec réservoir attenant, avec abattant WC



Utilisation

- Pour alimentations en eau 3/8"

Caractéristiques techniques

Volume de chasse, réglage d'usine	6 et 3 l
Matériau	Céramique

Caractéristiques

- Au sol
- Rinçage double touche
- Avec bride
- Sortie multidirectionnelle
- Type 1, volume total 6 l, selon EN 997
- Alimentation latérale
- Abattant WC en duroplast
- Couvercle d'abattant recouvrant
- Insonorisé

Contenu de la livraison

- Cuvette de WC
- Robinet d'arrêt
- Réservoir attenant
- Abattant WC
- Mécanisme de chasse complet
- Matériel de fixation

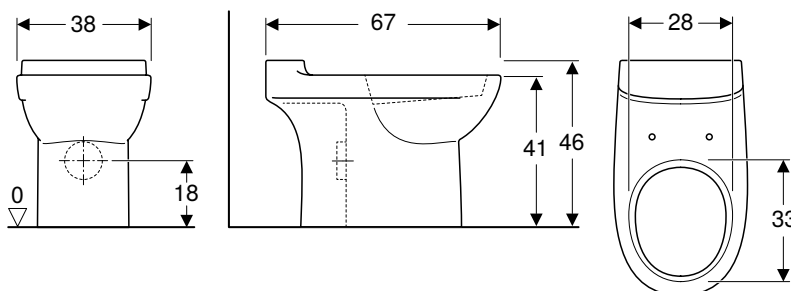
N° de réf.	Couleur / surface		B [cm]	H [cm]	T [cm]	Fermeture ralentie	Fixation	Matériau de charnière	UC4 [pc.]	UC1 [pc.]	EUR/pc.
08324300000101	F	Blanc	38	83	67	Oui	Par le haut	Laiton chromé	6	1	504.64
08324300000201	F	Blanc	38	83	67	Non	Par le haut	Laiton chromé	6	1	446.50

F : Fin de série décembre 2021



- Les WC au sol, réservoirs et abattants Prima sont disponibles jusqu'à épuisement du stock courant 2021. Retrouvez leurs équivalents dans la gamme Renova.
- Packs WC remplacés par le pack WC Renova Rimfree sortie multidirectionnelle avec abattant à fermeture ralentie et déclinable. Ref. 501.866.00.1

WC au sol à fond creux Geberit Prima, pour réservoir attenant, avec sortie horizontale, verticale ou latérale



Utilisation

- Pour réservoir attenant

Caractéristiques techniques

Matériau	Céramique
----------	-----------

Caractéristiques

- Au sol
- Avec bride
- Sortie horizontale, verticale ou latérale
- Type 1, volume total 6 l, selon EN 997

N° de réf.	Couleur / surface		B [cm]	H [cm]	T [cm]	UC4 [pc.]	UC1 [pc.]	EUR/pc.
00324300000	F	Blanc	38	46	67	12	1	237.78

F : Fin de série décembre 2021

A commander en supplément

- Réservoir
- Abattant WC

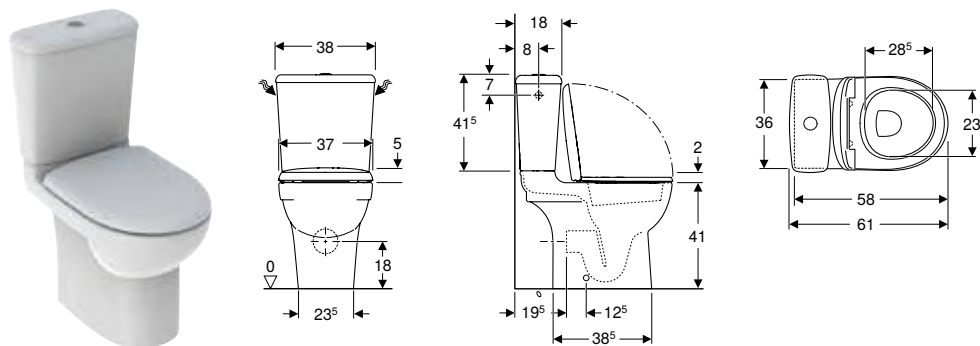
Combinable avec

- Réservoir attenant Geberit Prima, rinçage double touche, alimentation latérale → p. 344
- Abattant WC Geberit Prima fixation par le dessus → p. 343



- Les WC au sol, réservoirs et abattants Prima sont disponibles jusqu'à épuisement du stock courant 2021. Retrouvez leurs équivalents dans la gamme Renova.

Pack WC au sol Geberit Prima avec réservoir attenant, compact, avec abattant WC



Utilisation

- Pour alimentations en eau 3/8"

Caractéristiques techniques

Volume de chasse, réglage d'usine	6 et 3 l
Matériau	Céramique

Contenu de la livraison

- Cuvette de WC
- Robinet d'arrêt
- Réservoir attenant
- Abattant WC
- Mécanisme de chasse complet
- Matériel de fixation

Caractéristiques

- Au sol
- Rinçage double touche
- Avec bride
- Sortie multidirectionnelle
- Type 1, volume total 6 l, selon EN 997
- Alimentation latérale
- Compact
- Abattant WC en duroplast
- Couvercle d'abattant recouvrant

N° de réf.	Couleur / surface	B [cm]	H [cm]	T [cm]	Fermeture ralentie	Fixation	Matériau de charnière	UC4 [pc.]	UC1 [pc.]	EUR/pc.
08331300000101	F Blanc	38	83	61	Oui	Par le haut	Acier inoxydable	6	1	504.64
08331300000201	F Blanc	38	83	61	Non	Par le haut	Laiton chromé	6	1	446.50

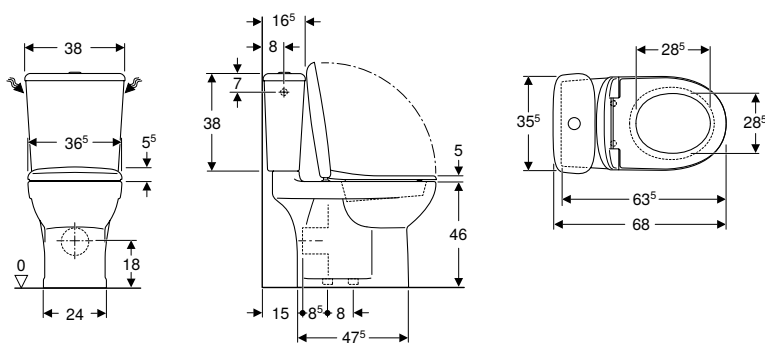
F : Fin de série décembre 2021



- Les WC au sol, réservoirs et abattants Prima sont disponibles jusqu'à épuisement du stock courant 2021. Retrouvez leurs équivalents dans la gamme Renova.
- Packs WC remplacés par le pack WC Renova Compact Rimfree sortie multidirectionnelle avec abattant à fermeture ralentie et déclinable. Ref. 501.859.00.1

WC au sol, surélevés

Pack WC au sol Geberit Prima avec réservoir attenant, surélevé, avec abattant WC



Utilisation

- Pour alimentations en eau 3/8"

Caractéristiques techniques

Volume de chasse, réglage d'usine	6 et 3 l
Matériau	Céramique

Contenu de la livraison

- Cuvette de WC
- Robinet d'arrêt
- Réservoir attenant
- Abattant WC
- Mécanisme de chasse complet
- Matériel de fixation

Caractéristiques

- Au sol
- Rinçage double touche
- Avec bride
- Sortie horizontale
- Type 1, volume total 6 l, selon EN 997
- Alimentation latérale
- Avec quatre points de fixation
- Hauteur d'assise surélevé 46 cm
- Abattant WC en duroplast
- Couvercle d'abattant recouvrant
- Insonorisé

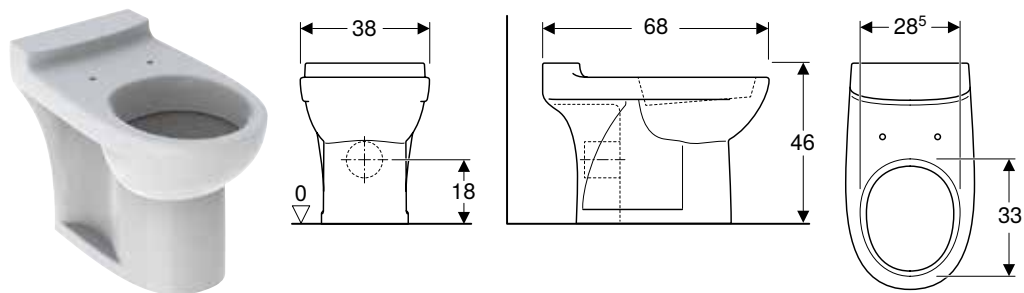
N° de réf.	Couleur / surface	B [cm]	H [cm]	T [cm]	Fixation	Matériau de charnière	UC4 [pc.]	UC1 [pc.]	EUR/pc.
08311300000201	F Blanc	38	88,5	68	Par le bas	Acier inoxydable	6	1	460.00

F : Fin de série décembre 2021



- Les WC au sol, réservoirs et abattants Prima sont disponibles jusqu'à épuisement du stock courant 2021. Retrouvez leurs équivalents dans la gamme Renova.
- Conforme au décret sur l'accessibilité du 20 avril 2017.
- Pack WC remplacé par le pack WC Renova Comfort Rimfree sortie horizontale avec abattant à fermeture ralentie et déclinable. Ref. 501.849.01.1

WC au sol Geberit Prima pour réservoir attenant, cuvette de WC à fond creux, surélevé



Utilisation

- Pour réservoir attenant

Caractéristiques techniques

Matériau	Céramique
----------	-----------

Caractéristiques

- Au sol
- Adapté aux personnes à mobilité réduite
- Avec bride
- Sortie horizontale
- Type 1, volume total 6 l, selon EN 997
- Avec quatre points de fixation
- Hauteur d'assise surélevé 46 cm

N° de réf.	Couleur / surface		B [cm]	H [cm]	T [cm]	UC4 [pc.]	UC1 [pc.]	EUR/pc.
00311300000	F	Blanc	38	46	68	12	1	254.40
F : Fin de série décembre 2021								

A commander en supplément

- Réservoir
- Abattant WC

Combinable avec

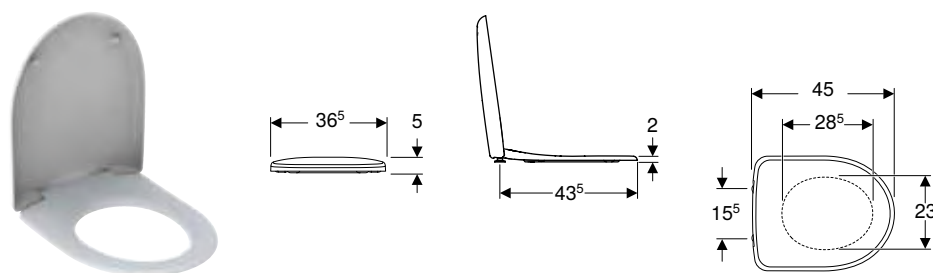
- Abattant WC Geberit Prima fixation par le dessous → p. 343
- Réservoir attenant Geberit Prima, rinçage double touche, alimentation latérale → p. 344



- Les WC au sol, réservoirs et abattants Prima sont disponibles jusqu'à épuisement du stock courant 2021. Retrouvez leurs équivalents dans la gamme Renova.
- Conforme au décret sur l'accessibilité du 20 avril 2017.

Abattants WC

Abattant WC Geberit Prima fixation par le dessus



Caractéristiques techniques

Matériau	Duroplast
----------	-----------

Caractéristiques

- Couvercle d'abattant recouvrant

N° de réf.	Couleur / surface	Fermeture ralentie	Fixation	Matériau de charnière	UC4	UC1	EUR/pc.
					[pc.]	[pc.]	
00016300000	Blanc	Oui	Par le haut	Laiton chromé	73	1	100.72
00046300000	Blanc	Non	Par le haut	Laiton chromé	73	1	55.04

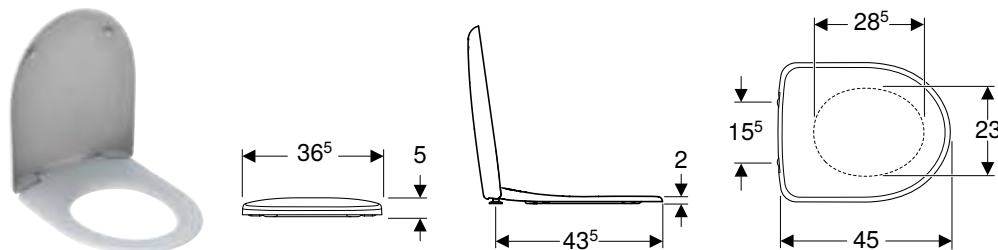
Combinable avec

- WC au sol à fond creux Geberit Prima pour réservoir attenant, sortie horizontale → p. 336
- WC au sol à fond creux Geberit Prima, pour réservoir attenant, avec sortie horizontale, verticale ou latérale → p. 339



- Les WC au sol, réservoirs et abattants Prima sont disponibles jusqu'à épuisement du stock courant 2021. Retrouvez leurs équivalents dans la gamme Renova.

Abattant WC Geberit Prima fixation par le dessous



Caractéristiques techniques

Matériau	Duroplast
----------	-----------

Caractéristiques

- Couvercle d'abattant recouvrant

N° de réf.	Couleur / surface	Fermeture ralentie	Fixation	Matériau de charnière	UC4	UC1	EUR/pc.
					[pc.]	[pc.]	
00047300000	Blanc	Non	Par le bas	Acier inoxydable	73	1	55.04

Combinable avec

- WC au sol Geberit Prima pour réservoir attenant, cuvette de WC à fond creux, surélevé → p. 342
- WC au sol à fond creux Geberit Prima pour réservoir attenant, sortie horizontale → p. 336
- WC au sol à fond creux Geberit Prima pour réservoir attenant, sortie horizontale, Rimfree → p. 338

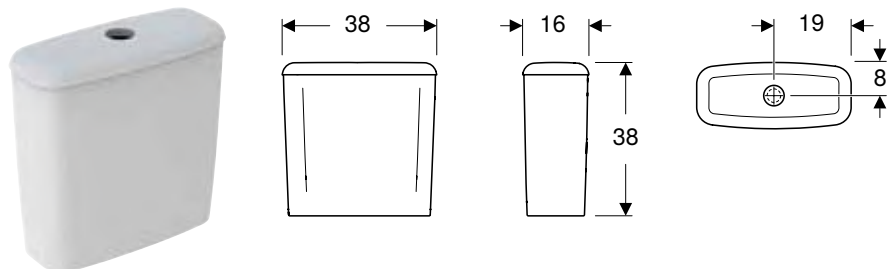


- Les WC au sol, réservoirs et abattants Prima sont disponibles jusqu'à épuisement du stock courant 2021. Retrouvez leurs équivalents dans la gamme Renova.

Réservoirs apparents

Réservoirs apparents pour WC, en céramique sanitaire

Réservoir attenant Geberit Prima, rinçage double touche, alimentation latérale



Caractéristiques techniques

Volume de chasse, réglage d'usine	6 et 3 l
Matériau	Céramique

Caractéristiques

- Attenant
- Rinçage double touche
- Réversible
- Type 1, volume total 6 l, selon EN 997
- Alimentation latérale
- Insonorisé

Contenu de la livraison

- Mécanisme de chasse complet

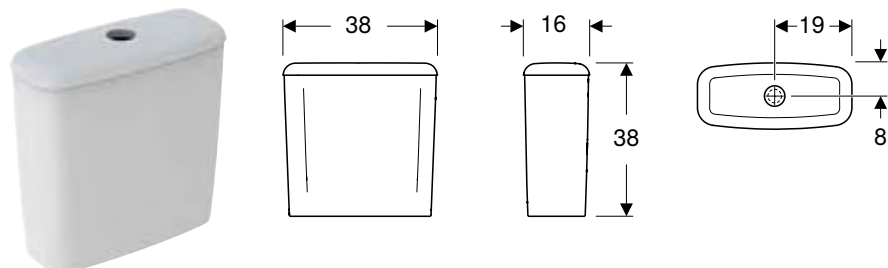
N° de réf.	Couleur / surface		B [cm]	H [cm]	T [cm]	UC4 [pc.]	UC1 [pc.]	EUR/pc.
00371300000291	F	Blanc	38	38	16	42	1	212.87

F : Fin de série décembre 2021

Combinable avec

- WC au sol Geberit Prima pour réservoir attenant, cuvette de WC à fond creux, surélevé → p. 342
- WC au sol à fond creux Geberit Prima, pour réservoir attenant, avec sortie horizontale, verticale ou latérale → p. 339

Réservoir attenant Geberit Prima, rinçage double touche, alimentation latérale



Caractéristiques techniques

Volume de chasse, réglage d'usine	6 et 3 l
Grand volume de chasse, plage de réglage	4,5 / 6 l
Petit volume de chasse	3 l
Matériau	Céramique

Caractéristiques

- Attenant
- Rinçage double touche
- Réversible
- Type 1, volume total 6 l, selon EN 997
- Alimentation latérale
- Insonorisé

Contenu de la livraison

- Mécanisme de chasse complet

N° de réf.	Couleur / surface		B [cm]	H [cm]	T [cm]	UC4 [pc.]	UC1 [pc.]	EUR/pc.
00371300000292	F	Blanc	38	38	16	42	1	212.87

F : Fin de série décembre 2021

Combinable avec

- WC au sol à fond creux Geberit Prima pour réservoir attenant, sortie horizontale → p. 336
- WC au sol à fond creux Geberit Prima pour réservoir attenant, sortie horizontale, Rimfree → p. 338



Geberit Bastia

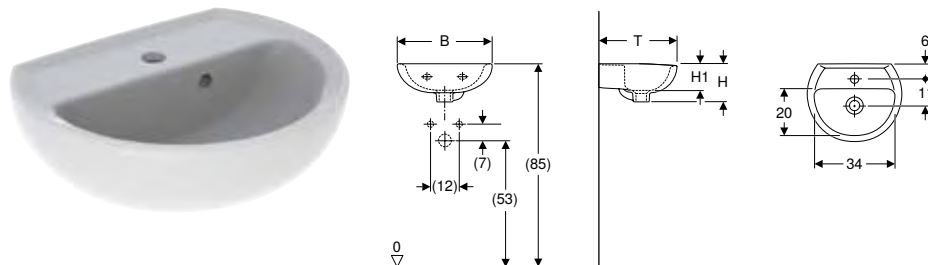
Lavabos.....	348
Lave-mains	348
Lave-mains d'angle.....	349
Lavabos.....	350
Colonnes.....	352
Meubles de salle de bains.....	353
Miroirs	353
Accessoires.....	353
WC.....	354
WC suspendus	354
WC au sol	356
WC au sol, rehaussés.....	358
Abattants WC	360
Réservoirs apparents	360
Réservoirs apparents pour WC, en céramique sanitaire.....	360
Bidets.....	361
Bidets au sol	361
Douches.....	361
Receveurs de douche en céramique sanitaire	361
Baignoires	364
Baignoires en acrylique sanitaire	364

Lavabos

Lave-mains

Nouveau

Lave-mains Geberit Bastia avec trop-plein asymétrique



Caractéristiques techniques

Matériau	Céramique
----------	-----------

N° de réf.	Couleur / surface	Trou de robinetterie	Trop-plein	H [cm]	H1 [cm]	T [cm]	UC4 [pc.]	UC1 [pc.]	EUR/pc.
B / Largeur: 40 cm									
501.612.00.1	Blanc	Au centre	Visible	15	13	33	32	1	32.44
B / Largeur: 45 cm									
501.603.00.1	Blanc	Au centre	Visible	16,5	12	37	36	1	33.80
501.603.00.2	Blanc	Au centre	Sans	16,5	12	37	36	1	40.56

Disponibilité janvier 2021

A commander en supplément

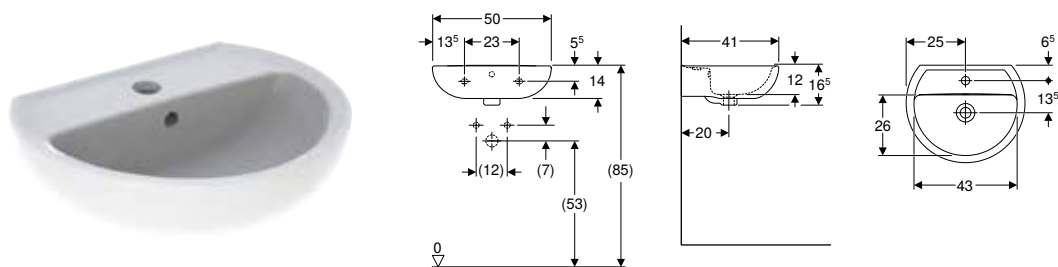
- Matériel de fixation

Accessoires

- Siphon à tube plongeur Geberit pour lavabo, sortie horizontale → p. 645

Nouveau

Lave-mains Geberit Bastia



Caractéristiques techniques

Matériau	Céramique
----------	-----------

N° de réf.	Couleur / surface	Trou de robinetterie	Trop-plein	H [cm]	T [cm]	UC4 [pc.]	UC1 [pc.]	EUR/pc.
B / Largeur: 50 cm								
501.604.00.1	Blanc	Au centre	Visible	16,5	41	20	1	36.50

Disponibilité janvier 2021

A commander en supplément

- Matériel de fixation

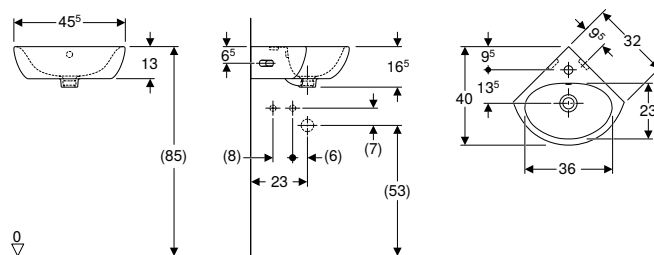
Accessoires

- Siphon à tube plongeur Geberit pour lavabo, sortie horizontale → p. 645

Lave-mains d'angle

Nouveau

Lave-mains d'angle Geberit Bastia



Utilisation

- Pour montage en angle

Caractéristiques techniques

Matériau	Céramique
----------	-----------

N° de réf.	Couleur / surface	Trou de robinetterie	Trop-plein	H [cm]	T [cm]	UC4 [pc.]	UC1 [pc.]	EUR/pc.
B / Largeur: 45,5 cm								
501.611.00.1	Blanc	Au centre	Visible	16,5	40	24	1	70.30

Disponibilité janvier 2021

A commander en supplément

- Matériel de fixation

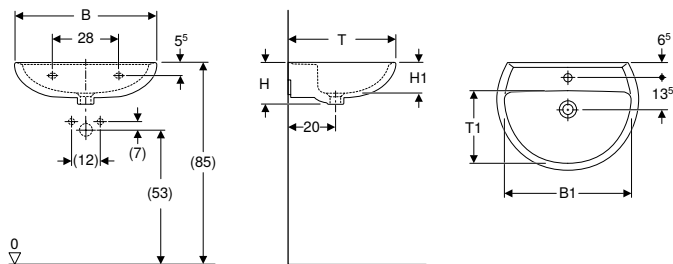
Accessoires

- Siphon à tube plongeur Geberit pour lavabo, sortie horizontale → p. 645

Lavabos

Nouveau

Lavabo Geberit Bastia



Caractéristiques techniques

Matériau	Céramique
----------	-----------

Caractéristiques

- Combinable avec cache-siphon
- Combinable avec colonne

N° de réf.	Couleur / surface	Trou de robinetterie	Trop-plein	B1 [cm]	H [cm]	H1 [cm]	T [cm]	T1 [cm]	UC4 [pc.]	UC1 [pc.]	EUR/pc.
B / Largeur: 55 cm											
501.605.00.1	Blanc	Au centre	Visible	48	17,5	13	42	26	18	1	39.21
501.605.00.2	Blanc	Au centre	Sans	48	17,5	13	42	26	18	1	47.06

Disponibilité janvier 2021

Combinable avec

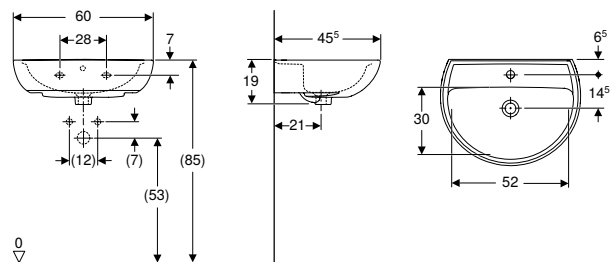
- Colonne Geberit Bastia → p. 352
- Cache-siphon Geberit Bastia → p. 352

Accessoires

- Siphon à tube plongeur Geberit pour lavabo, sortie horizontale → p. 645

Nouveau

Lavabo Geberit Bastia pour équerres de montage



Caractéristiques techniques

Matériau	Céramique
----------	-----------

Caractéristiques

- Fixation possible avec consoles porte-serviettes
- Combinable avec cache-siphon
- Combinable avec colonne

N° de réf.	Couleur / surface	Trou de robinetterie	Trop-plein	H [cm]	T [cm]	UC4 [pc.]	UC1 [pc.]	EUR/pc.
B / Largeur: 60 cm								
501.606.00.1	Blanc	Au centre	Visible	19	45,5	18	1	41.77
501.606.00.2	Blanc	Au centre	Sans	19	45,5	18	1	50.12

Disponibilité janvier 2021

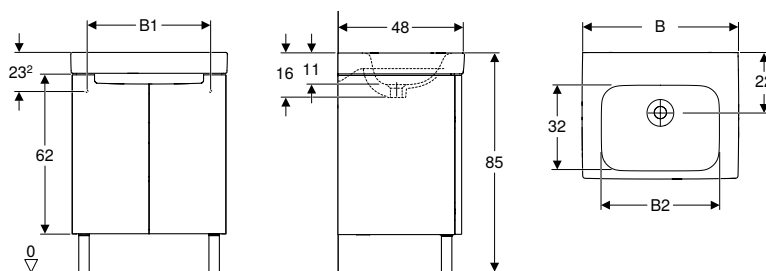
Combinable avec

- Colonne Geberit Bastia → p. 352
- Cache-siphon Geberit Bastia → p. 352

Accessoires

- Siphon à tube plongeur Geberit pour lavabo, sortie horizontale → p. 645

Pack lavabo Geberit Bastia avec meuble bas



Geberit
Bastia

Caractéristiques

- Avec deux portes
- Porte à fermeture ralentie
- Résistant à l'humidité
- Façade en MDF
- Livré prémonté

Contenu de la livraison

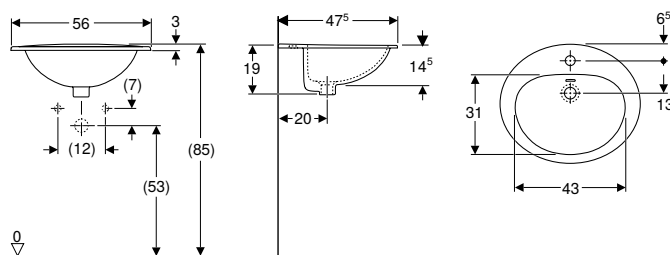
- Lavabo
- Meuble bas
- Jeu de pieds
- Matériel de fixation

N° de réf.	Couleur / surface	B [cm]	B1 [cm]	B2 [cm]	H [cm]	T [cm]	UC4 [pc.]	UC1 [pc.]	EUR/pc.	EP. (EUR)
099437ABLB4	Blanc / Laqué ultra-brillant	60	38	44	85	48	4	1	206.63	2.33
099457ABLB4	Blanc / Laqué ultra-brillant	80	58	64	85	48	4	1	237.78	2.33

Combinable avec

- Miroir Geberit Bastia → p. 353
- Kit de lampe Geberit Bastia → p. 353

Vasque à encastrer Geberit Bastia avec plage de robinetterie



Utilisation

- Pour montage dans des plans par le dessus

Caractéristiques techniques

Matériau	Céramique
----------	-----------

N° de réf.	Couleur / surface	Trou de robinetterie	Trop-plein	H [cm]	T [cm]	UC4 [pc.]	UC1 [pc.]	EUR/pc.
B / Largeur: 56 cm								
0016000000	Blanc	Au centre	Visible	19	47,5	16	1	60.22
00160020000	Blanc	Au centre	Sans	19	47,5	16	1	70.61
00160030000	Blanc	Sans	Sans	19	47,5	16	1	70.61

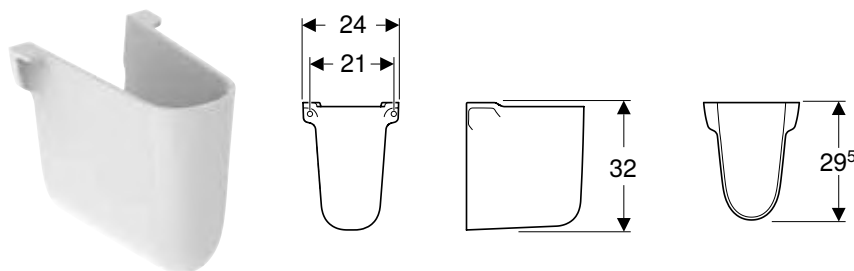
Accessoires

- Siphon à tube plongeur Geberit pour lavabo, sortie horizontale → p. 645

Colonnes

Nouveau

Cache-siphon Geberit Bastia



Caractéristiques techniques

Matériau	Céramique
----------	-----------

N° de réf.	Couleur / surface	UC4 [pc.]	UC1 [pc.]	EUR/pc.
501.607.00.1	Blanc	24	1	60.63
Disponibilité janvier 2021				

A commander en supplément

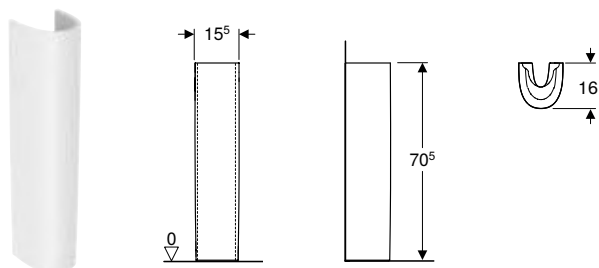
- Matériel de fixation

Combinable avec

- Lavabo Geberit Bastia → p. 351
- Lavabo Geberit Bastia pour équerres de montage → p. 351

Nouveau

Colonne Geberit Bastia



Caractéristiques techniques

Matériau	Céramique
----------	-----------

N° de réf.	Couleur / surface	UC4 [pc.]	UC1 [pc.]	EUR/pc.
501.608.00.1	Blanc	24	1	27.04
Disponibilité janvier 2021				

A commander en supplément

- Matériel de fixation

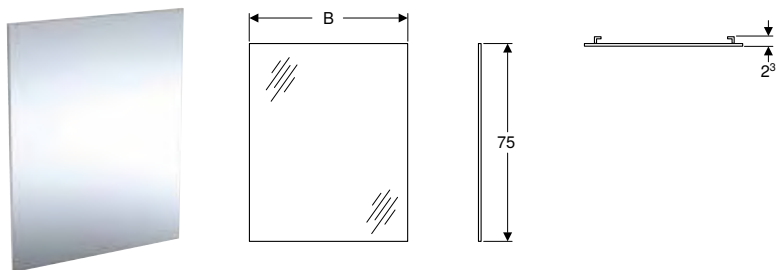
Combinable avec

- Lavabo Geberit Bastia → p. 351
- Lavabo Geberit Bastia pour équerres de montage → p. 351

Meubles de salle de bains

Miroirs

Miroir Geberit Bastia



N° de réf.	B [cm]	H [cm]	T [cm]	UC4 [pc.]	UC1 [pc.]	EUR/pc.
00940900	60	75	1	30	1	68.53
00941900	80	75	1	20	1	89.29

Combinable avec

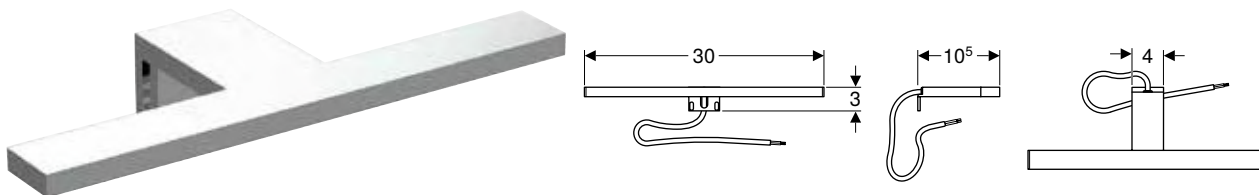
- Pack lavabo Geberit Bastia avec meuble bas → p. 350
- Kit de lampe Geberit Bastia → p. 353

Accessoires

- Kit de lampe Geberit Bastia → p. 353

Accessoires

Kit de lampe Geberit Bastia



Utilisation

- Pour la fixation sur miroirs Bastia

Contenu de la livraison

- Matériel de fixation

Caractéristiques techniques

Degré de protection	IP44
Classe de protection	II
Tension nominale	230 V c.a.
Fréquence du réseau	50 / 60 Hz
Tension de service	24 V c.c.
Puissance absorbée	6 W
Couleur de la lumière	4000 K

N° de réf.	Flux lumineux [lm]	UC2 [pc.]	UC1 [pc.]	EUR/pc.	EC. (EUR)
00942900017	350	20	1	49.84	0.06

Combinable avec

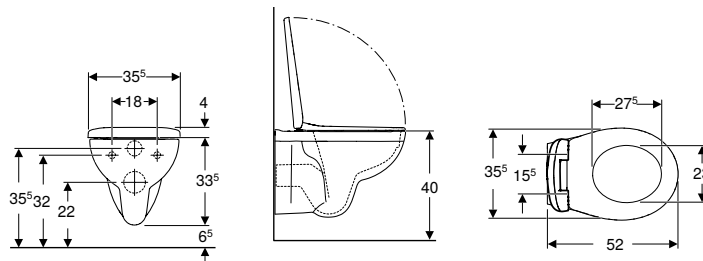
- Miroir Geberit Bastia → p. 353
- Pack lavabo Geberit Bastia avec meuble bas → p. 350

WC

WC suspendus

Nouveau

Pack WC suspendu à fond creux Geberit Bastia, Rimfree, avec abattant WC



Utilisation

- Pour robinet manuel de chasse
- Pour réservoirs à encastrer

Caractéristiques techniques

Matériau	Céramique
----------	-----------

Caractéristiques

- Suspendu
- Cuvette Rimfree sans bride
- Type 1, volume total 6 l, selon EN 997
- Abattant WC en duroplast
- Couvercle d'abattant recouvrant

Contenu de la livraison

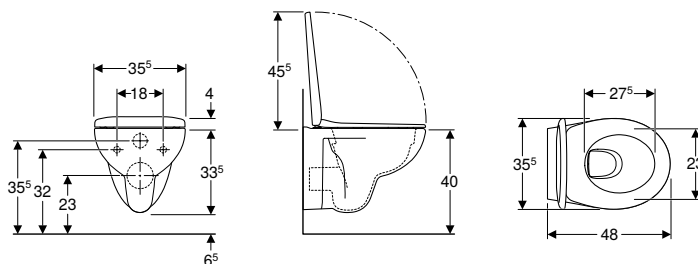
- Cuvette de WC
- Abattant WC

N° de réf.	Couleur / surface	B [cm]	H [cm]	T [cm]	Fixation	Matériau de charnière	UC4 [pc.]	UC1 [pc.]	EUR/pc.
501.687.01.1	Blanc	35,5	37,5	52	Par le haut	Metal	12	1	193.01

Disponibilité janvier 2021

Nouveau

Pack WC suspendu à fond creux Geberit Bastia, compact, Rimfree, avec abattant WC



Utilisation

- Pour robinet manuel de chasse
- Pour réservoirs à encastrer

Caractéristiques techniques

Matériau	Céramique
----------	-----------

Caractéristiques

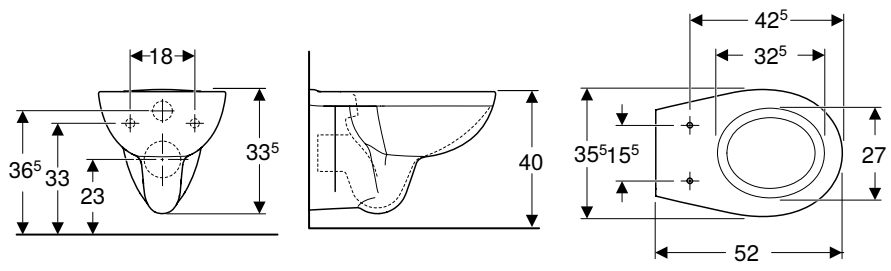
- Suspendu
- Cuvette Rimfree sans bride
- Type 1, volume total 6 l, selon EN 997
- Abattant WC en duroplast
- Couvercle d'abattant recouvrant

N° de réf.	Couleur / surface	B [cm]	H [cm]	T [cm]	Fixation	Matériau de charnière	UC4 [pc.]	UC1 [pc.]	EUR/pc.
501.894.00.1	Blanc	35,5	38	48	Par le haut	Metal	12	1	206.99

Disponibilité janvier 2021

Nouveau

WC suspendu à fond creux Geberit Bastia



Utilisation

- Pour réservoirs à encastrer

Caractéristiques

- Suspendu
- Avec bride
- Type 1, volume total 6 l, selon EN 997

Caractéristiques techniques

Matériau	Céramique
----------	-----------

N° de réf.	Couleur / surface	B [cm]	H [cm]	T [cm]	UC4 [pc.]	UC1 [pc.]	EUR/pc.
501.769.00.1	Blanc	35,5	33,5	52	16	1	72.73

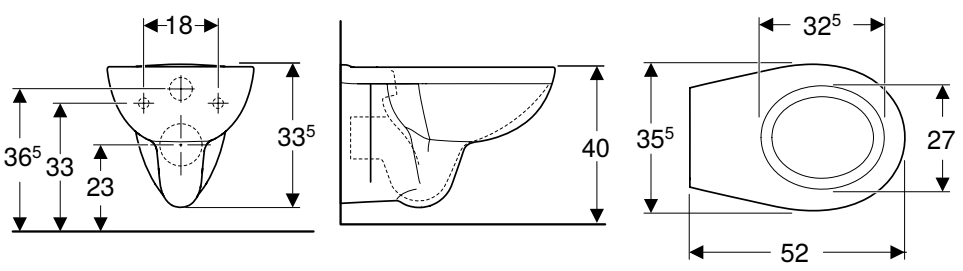
Disponibilité janvier 2021

A commander en supplément

- Abattant WC

Nouveau

WC suspendu à fond creux Geberit Bastia, sans trous pour abattant WC



Utilisation

- Pour réservoirs à encastrer

Caractéristiques

- Suspendu
- Avec bride
- Type 1, volume total 6 l, selon EN 997
- Sans trous de fixation d'un abattant WC

Caractéristiques techniques

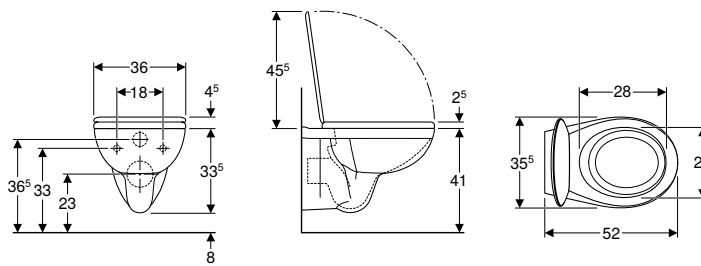
Matériau	Céramique
----------	-----------

N° de réf.	Couleur / surface	B [cm]	H [cm]	T [cm]	UC4 [pc.]	UC1 [pc.]	EUR/pc.
501.881.00.1	Blanc	35,5	33,5	52	16	1	87.27

Disponibilité janvier 2021

Nouveau

Pack WC suspendu à fond creux Geberit Bastia, avec abattant WC



Utilisation

- Pour réservoirs à encastrer

Caractéristiques techniques

Matériau	Céramique
----------	-----------

Caractéristiques

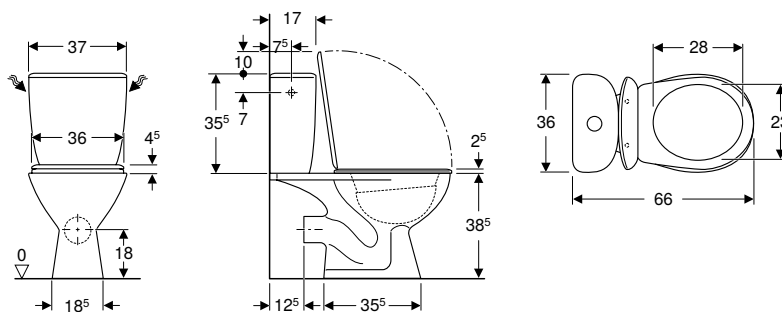
- Suspendu
- Avec bride
- Type 1, volume total 6 l, selon EN 997

N° de réf.	Couleur / surface	B [cm]	H [cm]	T [cm]	Fixation	Matériau de charnière	UC4 [pc.]	UC1 [pc.]	EUR/pc.
501.688.01.1	Blanc	36	38	52	Par le bas	Matière synthétique	16	1	103.77

Disponibilité janvier 2021

WC au sol

Pack WC au sol à fond creux Geberit Bastia, sortie horizontale, avec réservoir attenant, avec abattant WC



Utilisation

- Pour alimentations en eau 3/8"

Caractéristiques techniques

Volume de chasse, réglage d'usine	6 et 3 l
Grand volume de chasse, plage de réglage	6 l
Petit volume de chasse, plage de réglage	3 l
Matériau	Céramique

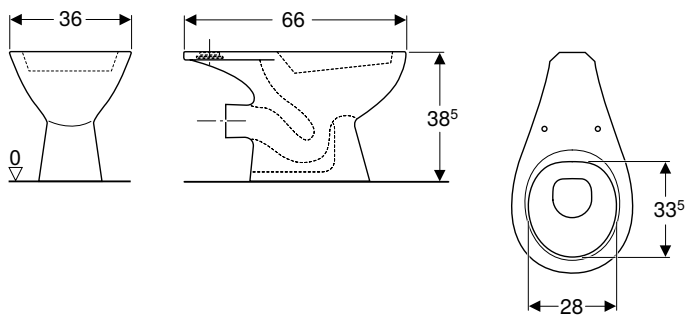
Caractéristiques

- Au sol
- Rinçage double touche
- Avec bride
- Sortie horizontale
- Alimentation latérale
- Type 1, volume total 6 l, selon EN 997
- Abattant WC en duroplast
- Non recouvrant

Contenu de la livraison

- Cuvette de WC
- Réservoir attenant
- Abattant WC
- Mécanisme de chasse complet

N° de réf.	Couleur / surface	B [cm]	H [cm]	T [cm]	Fixation	Matériau de charnière	UC4 [pc.]	UC1 [pc.]	EUR/pc.
08347500000104	Blanc	37	75	66	Par le bas	Matière synthétique	6	1	207.67

WC au sol Geberit Bastia pour réservoir attenant, cuvette de WC à fond creux, sortie horizontale**Utilisation**

- Pour réservoir attenant

Caractéristiques techniques

Matériau	Céramique
----------	-----------

Caractéristiques

- Au sol
- Avec bride
- Sortie horizontale
- Type 1, volume total 6 l, selon EN 997

N° de réf.	Couleur / surface	B [cm]	H [cm]	T [cm]	UC4 [pc.]	UC1 [pc.]	EUR/pc.
00347500000	Blanc	36	38,5	66	24	1	70.61

A commander en supplément

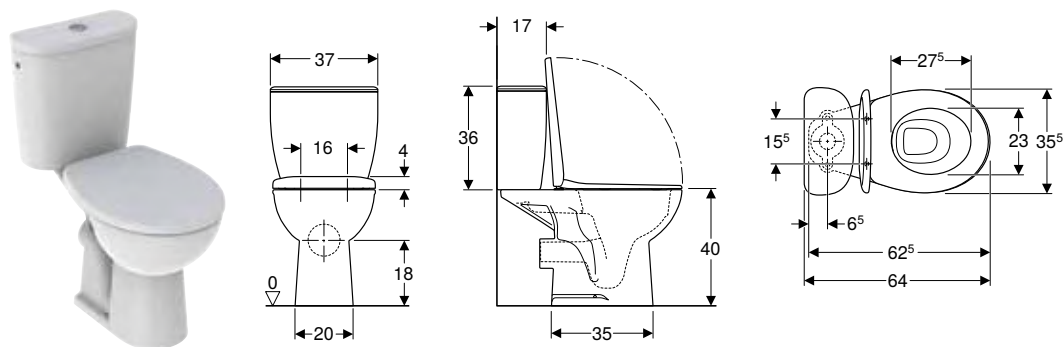
- Réservoir
- Abattant WC

Combinable avec

- Réservoir attenant Geberit Bastia, rinçage double touche, alimentation latérale → p. 360
- Abattant WC Geberit Bastia charnières en matière synthétique → p. 360

Nouveau

Pack WC au sol à fond creux Geberit Bastia, pour réservoir attenant, Rimfree, avec abattant WC



Utilisation

- Pour alimentations en eau 3/8"

Caractéristiques techniques

Volume de chasse, réglage d'usine	6 et 3 l
Grand volume de chasse, plage de réglage	6 l
Petit volume de chasse, plage de réglage	3 l
Matériau	Céramique

Caractéristiques

- Au sol
- Rinçage double touche
- Cuvette Rimfree sans bride
- Sortie horizontale
- Type 1, volume total 6 l, selon EN 997
- Alimentation latérale
- Abattant WC en duroplast
- Couvercle d'abattant recouvrant

Contenu de la livraison

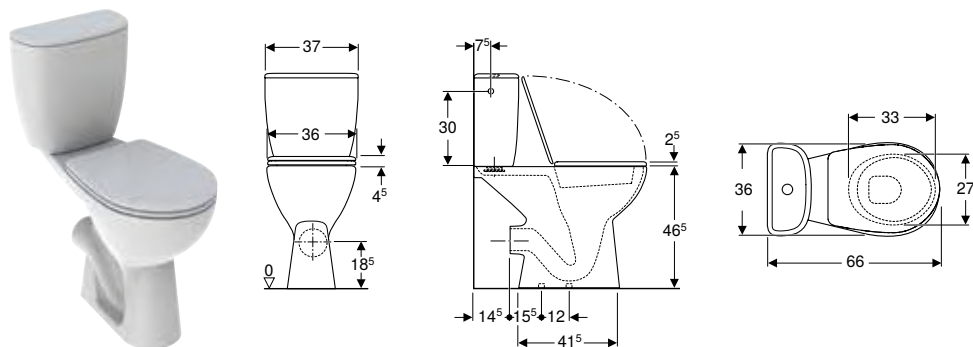
- Cuvette de WC
- Réservoir attenant
- Abattant WC
- Mécanisme de chasse complet
- Matériel de fixation

N° de réf.	Couleur / surface	B [cm]	H [cm]	T [cm]	Fermeture ralentie	Fixation	Matériau de charnière	UC4 [pc.]	UC1 [pc.]	EUR/pc.
501.689.00.1	Blanc	37	76	64	Non	Par le haut	Metal	6	1	218.54

Disponibilité janvier 2021

WC au sol, rehaussés

Pack WC au sol Geberit Bastia avec réservoir attenant, surélevé, avec abattant WC



Utilisation

- Pour alimentations en eau 3/8"

Caractéristiques techniques

Volume de chasse, réglage d'usine	6 et 3 l
Grand volume de chasse, plage de réglage	6 l
Petit volume de chasse, plage de réglage	3 l
Matériau	Céramique

Caractéristiques

- Au sol
- Avec bride
- Rinçage double touche
- Type 1, volume total 6 l, selon EN 997
- Alimentation latérale
- Sortie horizontale
- Avec quatre points de fixation
- Hauteur d'assise surélevé
- Abattant WC en duroplast

Contenu de la livraison

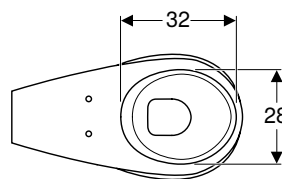
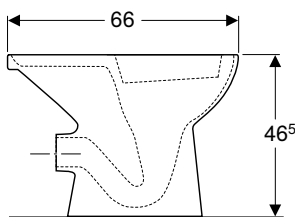
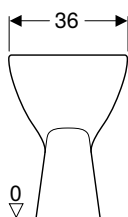
- Cuvette de WC
- Réservoir attenant
- Abattant WC
- Mécanisme de chasse complet
- Matériel de fixation

N° de réf.	Couleur / surface	B [cm]	H [cm]	T [cm]	Fixation	Matériau de charnière	UC4 [pc.]	UC1 [pc.]	EUR/pc.
0832800000201	Blanc	36	82,5	66	Par le bas	Matière synthétique	6	1	269.97



- Conforme au décret sur l'accessibilité du 20 avril 2017.

WC au sol Geberit Bastia pour réservoir attenant, cuvette de WC à fond creux, surélevé



Utilisation

- Pour réservoir attenant

Caractéristiques techniques

Matériau	Céramique
----------	-----------

Caractéristiques

- Au sol
- Adapté aux personnes à mobilité réduite
- Avec bride
- Sortie horizontale
- Type 1, volume total 6 l, selon EN 997
- Avec quatre points de fixation
- Hauteur d'assise surélevé

N° de réf.	Couleur / surface	B [cm]	H [cm]	T [cm]	UC4 [pc.]	UC1 [pc.]	EUR/pc.
00328000000	Blanc	36	46,5	66	12	1	152.64

A commander en supplément

- Réservoir
- Abattant WC
- Matériel de fixation

Combinable avec

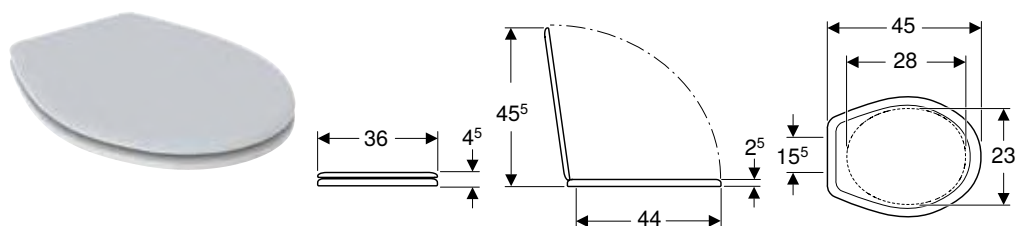
- Abattant WC Geberit Bastia charnières en matière synthétique → p. 360
- Réservoir attenant Geberit Bastia, rinçage double touche, alimentation latérale → p. 360



- Conforme au décret sur l'accessibilité du 20 avril 2017.

Abattants WC

Abattant WC Geberit Bastia charnières en matière synthétique



Caractéristiques techniques

Matériau	Duroplast
----------	-----------

N° de réf.	Couleur / surface	Fixation	Matériau de charnière	UC4 [pc.]	UC2 [pc.]	UC1 [pc.]	EUR/pc.
00074600000	Blanc	Par le bas	Matière synthétique	192	6	1	31.15

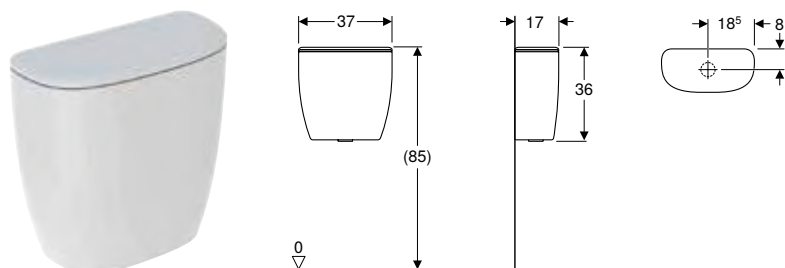
Combinable avec

- WC au sol Geberit Bastia pour réservoir attenant, cuvette de WC à fond creux, surélevé → p. 359
- WC au sol à fond creux Geberit Publica, sortie horizontale → p. 377
- WC au sol à fond creux Geberit Publica, sortie verticale → p. 378
- WC au sol Geberit Bastia pour réservoir attenant, cuvette de WC à fond creux, sortie horizontale → p. 357

Réservoirs apparents

Réservoirs apparents pour WC, en céramique sanitaire

Réservoir attenant Geberit Bastia, rinçage double touche, alimentation latérale



Caractéristiques techniques

Volume de chasse, réglage d'usine	6 et 3 l
Grand volume de chasse, plage de réglage	6 l
Petit volume de chasse, plage de réglage	3 l
Matériau	Céramique

Caractéristiques

- Attenant
- Rinçage double touche
- Type 1, volume total 6 l, selon EN 997
- Alimentation latérale

Contenu de la livraison

- Mécanisme de chasse complet

N° de réf.	Couleur / surface	B [cm]	H [cm]	T [cm]	UC4 [pc.]	UC1 [pc.]	EUR/pc.
00382510000640	Blanc	37	36	17	24	1	78.91

Combinable avec

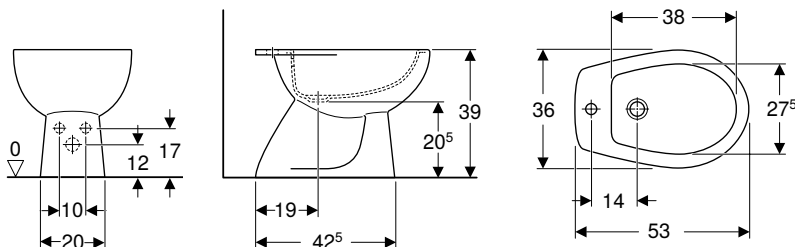
- WC au sol Geberit Bastia pour réservoir attenant, cuvette de WC à fond creux, sortie horizontale → p. 357
- WC au sol Geberit Bastia pour réservoir attenant, cuvette de WC à fond creux, surélevé → p. 359

Bidets

Bidets au sol

Nouveau

Bidet au sol Geberit Bastia



Caractéristiques techniques

Matériau	Céramique
----------	-----------

Caractéristiques

- Au sol

N° de réf.	Couleur / surface	Trop-plein	B [cm]	H [cm]	T [cm]	UC4 [pc.]	UC1 [pc.]	EUR/pc.
501.895.00.1	Blanc	Visible	36	39	53	15	1	71.48

Disponibilité janvier 2021

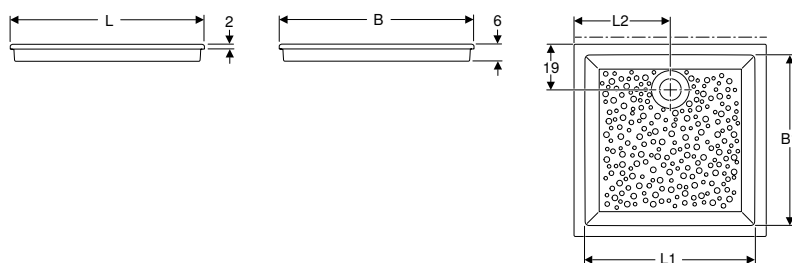
A commander en supplément

- Matériel de fixation

Douches

Receveurs de douche en céramique sanitaire

Receveur de douche carré Geberit Bastia, à encastrer



Caractéristiques techniques

Matériau	Grès fin
----------	----------

Caractéristiques

- Carré
- Trou de bonde \varnothing 90 mm
- Evacuation arrière centrée
- Côté mural non émaillé, voir ligne en pointillés sur le dessin du produit

N° de réf.	Couleur / surface	L [cm]	L1 [cm]	L2 [cm]	B [cm]	B1 [cm]	H [cm]	UC4 [pc.]	UC1 [pc.]	EUR/pc.
00730300000001	Blanc / Brillant	70	60	35	70	60	6	10	1	104.88
00731300000001	Blanc / Brillant	80	70	40	80	70	6	10	1	125.64
00734300000001	Blanc / Brillant	90	80	45	90	80	6	10	1	214.94

A commander en supplément

- Bonde de douche \varnothing 90 mm

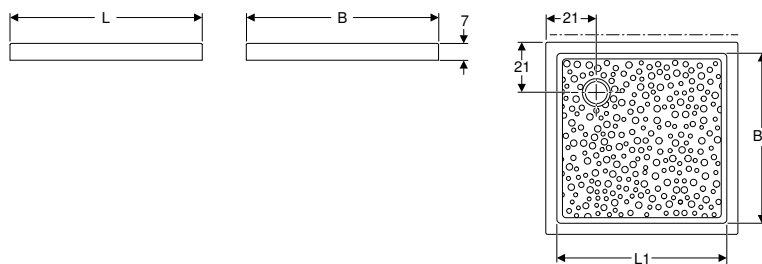
Accessoires

- Bonde de receveur de douche Geberit, d90, garde d'eau 50 mm, sortie en PE → p. 641
- Bonde de receveur de douche Geberit, d90, avec cache bonde, garde d'eau 50 mm, sortie en PE → p. 642
- Bonde de receveur de douche Geberit, d90, avec cache bonde, garde d'eau 50 mm, sortie en PVC → p. 642
- Bonde de receveur de douche Geberit, d90, garde d'eau 30 mm, sortie en PE → p. 641
- Bonde de receveur de douche Geberit, d90, avec cache bonde, garde d'eau 30 mm, sortie en PE → p. 642
- Bonde de receveur de douche Geberit, d90, pour installation avec traversée de dalle, sans siphon, avec cache bonde → p. 640



- Le receveur Bastia à encastrer 90 x 90 est adapté aux personnes à mobilité réduite. Il est accessible selon le type de pose : ressaut intérieur inférieur à 2 cm.

Receveur de douche carré Geberit Bastia



Caractéristiques techniques

Matériau	Grès fin
----------	----------

Caractéristiques

- Carré
- Trou de bonde \varnothing 90 mm
- Evacuation dans l'angle
- Côté mural non émaillé, voir ligne en pointillés sur le dessin du produit

N° de réf.	Couleur / surface	L [cm]	L1 [cm]	B [cm]	B1 [cm]	H [cm]	UC4 [pc.]	UC1 [pc.]	EUR/pc.
00720200000001	Blanc / Brillant	70	60	70	60	7	10	1	104.88
00721200000001	Blanc / Brillant	80	70	80	70	7	10	1	125.64
00723200000001	Blanc / Brillant	90	80	90	80	7	10	1	214.94

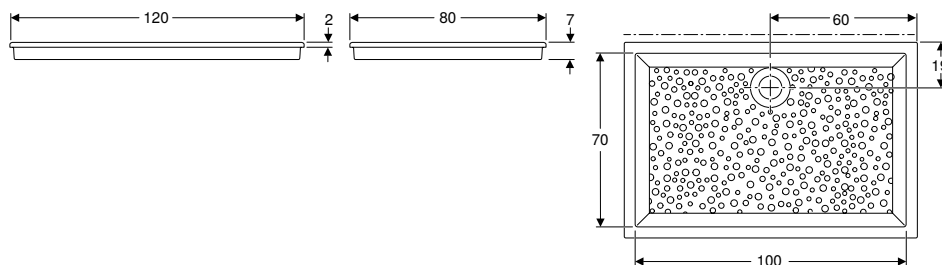
A commander en supplément

- Bonde de douche \varnothing 90 mm

Accessoires

- Bonde de receveur de douche Geberit, d90, garde d'eau 50 mm, sortie en PE → p. 641
- Bonde de receveur de douche Geberit, d90, avec cache bonde, garde d'eau 50 mm, sortie en PE → p. 642
- Bonde de receveur de douche Geberit, d90, avec cache bonde, garde d'eau 50 mm, sortie en PVC → p. 642
- Bonde de receveur de douche Geberit, d90, garde d'eau 30 mm, sortie en PE → p. 641
- Bonde de receveur de douche Geberit, d90, avec cache bonde, garde d'eau 30 mm, sortie en PE → p. 642
- Bonde de receveur de douche Geberit, d90, pour installation avec traversée de dalle, sans siphon, avec cache bonde → p. 640

Receveur de douche rectangulaire Geberit Bastia, à encastrer



Caractéristiques techniques

Matériau	Grès fin
----------	----------

Caractéristiques

- Rectangulaire
- Trou de bonde \varnothing 90 mm
- Evacuation arrière centrée
- Côté mural non émaillé, voir ligne en pointillés sur le dessin du produit

N° de réf.	Couleur / surface	L [cm]	B [cm]	H [cm]	UC4 [pc.]	UC1 [pc.]	EUR/pc.
00737200000001	Blanc / Brillant	120	80	7	10	1	380.04

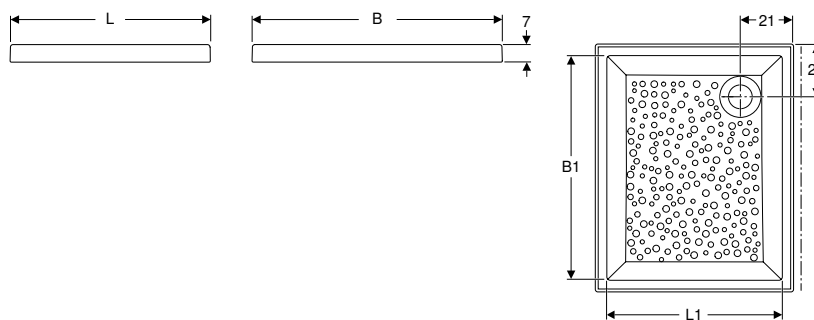
A commander en supplément

- Bonde de douche \varnothing 90 mm

Accessoires

- Bonde de receveur de douche Geberit, d90, garde d'eau 50 mm, sortie en PE → p. 641
- Bonde de receveur de douche Geberit, d90, avec cache bonde, garde d'eau 50 mm, sortie en PE → p. 642
- Bonde de receveur de douche Geberit, d90, avec cache bonde, garde d'eau 50 mm, sortie en PVC → p. 642
- Bonde de receveur de douche Geberit, d90, garde d'eau 30 mm, sortie en PE → p. 641
- Bonde de receveur de douche Geberit, d90, avec cache bonde, garde d'eau 30 mm, sortie en PE → p. 642
- Bonde de receveur de douche Geberit, d90, pour installation avec traversée de dalle, sans siphon, avec cache bonde → p. 640

Receveur de douche rectangulaire Geberit Bastia



Caractéristiques techniques

Matériau	Grès fin
----------	----------

Caractéristiques

- Rectangulaire
- Trou de bonde \varnothing 90 mm
- Evacuation dans l'angle
- Côté mural non émaillé, voir ligne en pointillés sur le dessin du produit

N° de réf.	Couleur / surface	L [cm]	L1 [cm]	B [cm]	B1 [cm]	H [cm]	UC4 [pc.]	UC1 [pc.]	EUR/pc.
0072520000001	Blanc / Brillant	70	60	90	80	7	10	1	230.52
0072820000001	Blanc / Brillant	80	70	100	90	7	10	1	319.81
0072920000001	Blanc / Brillant	80	70	120	110	7	10	1	380.04

A commander en supplément

- Bonde de douche \varnothing 90 mm

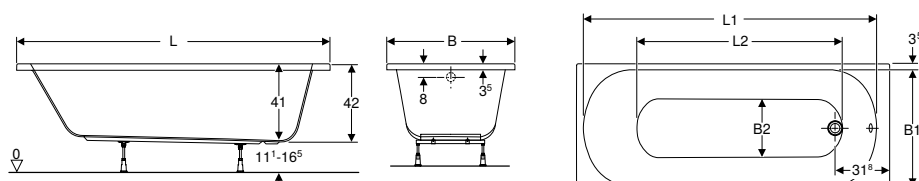
Accessoires

- Bonde de receveur de douche Geberit, d90, garde d'eau 50 mm, sortie en PE → p. 641
- Bonde de receveur de douche Geberit, d90, avec cache bonde, garde d'eau 50 mm, sortie en PE → p. 642
- Bonde de receveur de douche Geberit, d90, avec cache bonde, garde d'eau 50 mm, sortie en PVC → p. 642
- Bonde de receveur de douche Geberit, d90, garde d'eau 30 mm, sortie en PE → p. 641
- Bonde de receveur de douche Geberit, d90, avec cache bonde, garde d'eau 30 mm, sortie en PE → p. 642
- Bonde de receveur de douche Geberit, d90, pour installation avec traversée de dalle, sans siphon, avec cache bonde → p. 640

Baignoires

Baignoires en acrylique sanitaire

Baignoire rectangulaire Geberit Bastia avec pieds



Utilisation

- Pour le montage avec pieds de baignoire ou supports de baignoire

Caractéristiques techniques

Matériau	Acrylique sanitaire
----------	---------------------

Caractéristiques

- Rectangulaire
- Vidage aux pieds
- Trou de bonde \varnothing 52 mm

Contenu de la livraison

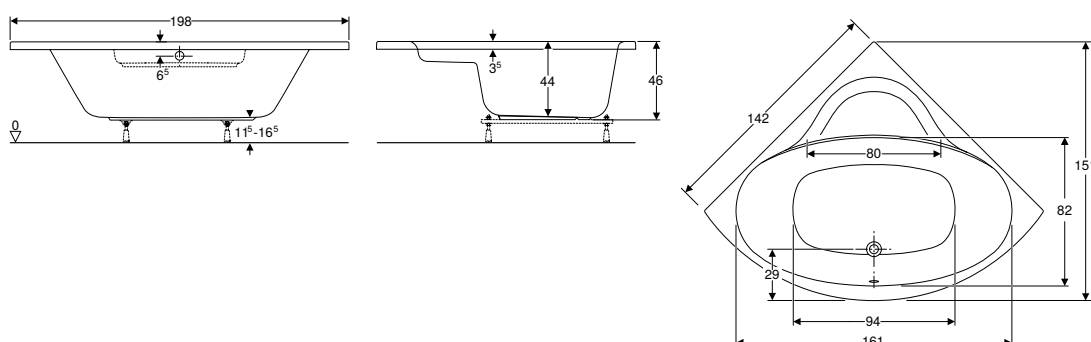
- Jeu de pieds

N° de réf.	Couleur / surface	L [cm]	L1 [cm]	L2 [cm]	B [cm]	B1 [cm]	B2 [cm]	H [cm]	Capacité totale de remplissage [l]	UC4 [pc.]	UC1 [pc.]	EUR/pc.
00062300000	Blanc / Brillant	170	158,5	107	75	67,8	33,5	42	200	10	1	209.73
00091600000	Blanc / Brillant	170	158,5	107	70	62,8	29	42	190	10	1	209.73
00091800000	Blanc / Brillant	160	149	97	70	62,8	29	42	180	10	1	209.73

Accessoires

- Vidage de baignoire Geberit à déclenchement par pression PushControl, d52, longueur 26 cm, avec kit de finition → p. 639
- Vidage de baignoire Geberit avec actionnement rotatif, d52, longueur 23 cm, avec kit de finition, principe du contre-courant → p. 637

Baignoire d'angle Geberit Bastia avec pieds



Utilisation

- Pour le montage avec pieds de baignoire ou supports de baignoire

Caractéristiques techniques

Matériau	Acrylique sanitaire
----------	---------------------

Caractéristiques

- Baignoire d'angle
- Adapté pour deux personnes
- Vidage central
- D'angle
- Trou de bonde \varnothing 52 mm

Contenu de la livraison

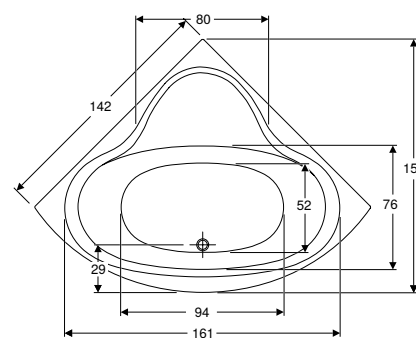
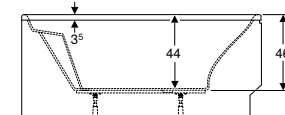
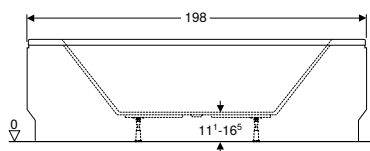
- Jeu de pieds

N° de réf.	Couleur / surface	L [cm]	B [cm]	H [cm]	Capacité totale de remplissage [l]	UC4 [pc.]	UC1 [pc.]	EUR/pc.
00065400000	Blanc / Brillant	142	142	46	260	10	1	476.86

Accessoires

- Vidage de baignoire Geberit à déclenchement par pression PushControl, d52, longueur 26 cm, avec kit de finition → p. 639
- Vidage de baignoire Geberit avec actionnement rotatif, d52, longueur 23 cm, avec kit de finition, principe du contre-courant → p. 637

Baignoire d'angle Geberit Bastia avec pieds, avec tablier de la baignoire



Geberit
Bastia

Utilisation

- Pour le montage avec pieds de baignoire ou supports de baignoire

Caractéristiques techniques

Matériau	Acrylique sanitaire
----------	---------------------

Caractéristiques

- Baignoire d'angle
- Adapté pour deux personnes
- Vidage central
- D'angle
- Trou de bonde ø 52 mm

Contenu de la livraison

- Jeu de pieds
- Habillage frontal

N° de réf.	Couleur / surface	L [cm]	B [cm]	H [cm]	Capacité totale de remplissage [l]	UC1 [pc.]	EUR/pc.
04065400000	Blanc / Brillant	142	142	46	260	1	973.54

Accessoires

- Vidage de baignoire Geberit à déclenchement par pression PushControl, d52, longueur 26 cm, avec kit de finition → p. 639
- Vidage de baignoire Geberit avec actionnement rotatif, d52, longueur 23 cm, avec kit de finition, principe du contre-courant → p. 637



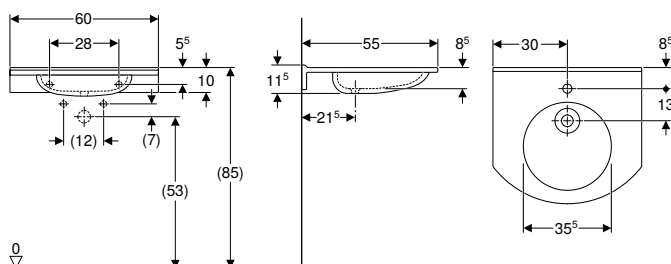
Geberit Publica

Lavabos	368
Lavabos en matériau minéral	368
Lavabos collectifs.....	374
Accessoires.....	375
WC	376
WC suspendus	376
WC au sol	377
WC au sol, rehaussés.....	378
Abattants WC	379
Siège à la turque	380
Avec rinçage	380
Timbres d'office	380
Timbres d'office en céramique sanitaire	380
Eviers d'élimination	384
Déversoirs muraux	384
Vidoirs	384
Vidoirs pour usage industriel	385
Cuves de laboratoire	385
Urinoirs	386
Séparations d'urinoirs	386

Lavabos

Lavabos en matériau minéral

Lavabo Geberit Publica, forme ronde, adapté PMR et personnes atteintes de troubles de l'orientation



Utilisation

- Convient aux personnes en fauteuil roulant
- Pour établissements de santé

Caractéristiques techniques

Matériau	Varicor®
----------	----------

Caractéristiques

- Adapté aux personnes à mobilité réduite
- Avec dossier
- Antibactérien
- Résistant aux chocs
- Adapté aux personnes atteintes de troubles de l'orientation
- Avec inserts colorés comme aide d'orientation
- Résistant aux rayures

N° de réf.	Couleur / surface	Trou de robinetterie	Trop-plein	H [cm]	T [cm]	UC4 [pc.]	UC1 [pc.]	EUR/pc.
B / Largeur: 60 cm								
500.668.01.1	Blanc alpin	Au centre	Sans	11,5	55	12	1	825.39

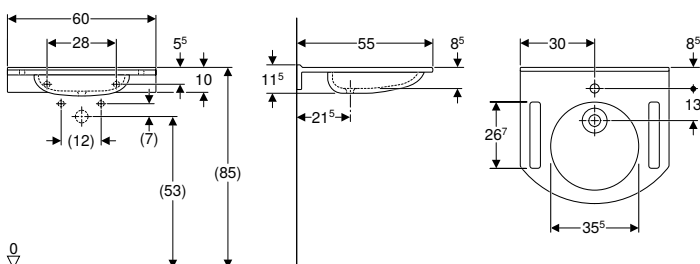
A commander en supplément

- Matériel de fixation



- Conforme au décret sur l'accessibilité du 20 avril 2017.

Lavabo Geberit Publica, forme ronde, avec découpes, adapté PMR et personnes atteintes de troubles de l'orientation



Utilisation

- Convient aux personnes en fauteuil roulant
- Pour établissements de santé

Caractéristiques techniques

Matériau	Varicor®
----------	----------

Caractéristiques

- Adapté aux personnes à mobilité réduite
- Poignées de préhension intégrées
- Avec dossier
- Antibactérien
- Résistant aux chocs
- Adapté aux personnes atteintes de troubles de l'orientation
- Avec inserts colorés comme aide d'orientation
- Résistant aux rayures

N° de réf.	Couleur / surface	Trou de robinetterie	Trop-plein	H [cm]	T [cm]	UC4 [pc.]	UC1 [pc.]	EUR/pc.
B / Largeur: 60 cm								
500.668.01.2	Blanc alpin	Au centre	Sans	11,5	55	12	1	855.96

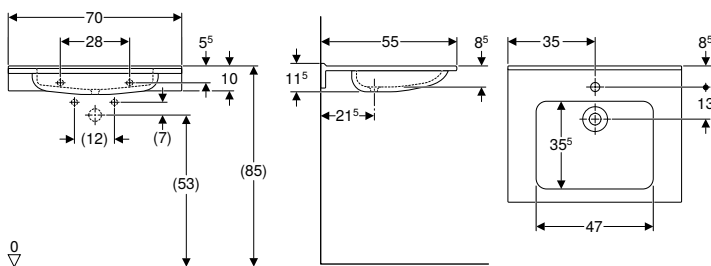
A commander en supplément

- Matériel de fixation



- Conforme au décret sur l'accessibilité du 20 avril 2017.

Lavabo Geberit Publica, forme angulaire, adapté PMR et personnes atteintes de troubles de l'orientation



Utilisation

- Convient aux personnes en fauteuil roulant
- Pour établissements de santé

Caractéristiques techniques

Matériau	Varicor®
----------	----------

Caractéristiques

- Adapté aux personnes à mobilité réduite
- Forme rectangulaire
- Avec dossier
- Antibactérien
- Résistant aux chocs
- Adapté aux personnes atteintes de troubles de l'orientation
- Avec inserts colorés comme aide d'orientation
- Résistant aux rayures

N° de réf.	Couleur / surface	Trou de robinetterie	Trop-plein	H [cm]	T [cm]	UC4 [pc.]	UC1 [pc.]	EUR/pc.
B / Largeur: 70 cm								
500.666.01.1	Blanc alpin	Au centre	Sans	11,5	55	6	1	698.02

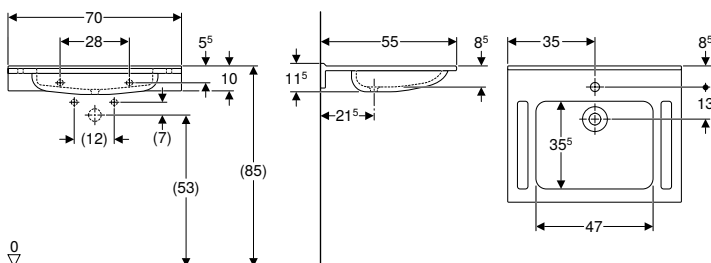
A commander en supplément

- Matériel de fixation



- Conforme au décret sur l'accessibilité du 20 avril 2017.

Lavabo Geberit Publica, forme angulaire, avec découpes, adapté PMR et personnes atteintes de troubles de l'orientation



Utilisation

- Convient aux personnes en fauteuil roulant
- Pour établissements de santé

Caractéristiques techniques

Matériau	Varicor®
----------	----------

Caractéristiques

- Adapté aux personnes à mobilité réduite
- Forme rectangulaire
- Poignées de préhension intégrées
- Avec dossier
- Antibactérien
- Résistant aux chocs
- Adapté aux personnes atteintes de troubles de l'orientation
- Avec inserts colorés comme aide d'orientation
- Résistant aux rayures

N° de réf.	Couleur / surface	Trou de robinetterie	Trop-plein	H [cm]	T [cm]	UC4 [pc.]	UC1 [pc.]	EUR/pc.
B / Largeur: 70 cm								
500.666.01.2	Blanc alpin	Au centre	Sans	11,5	55	6	1	728.59

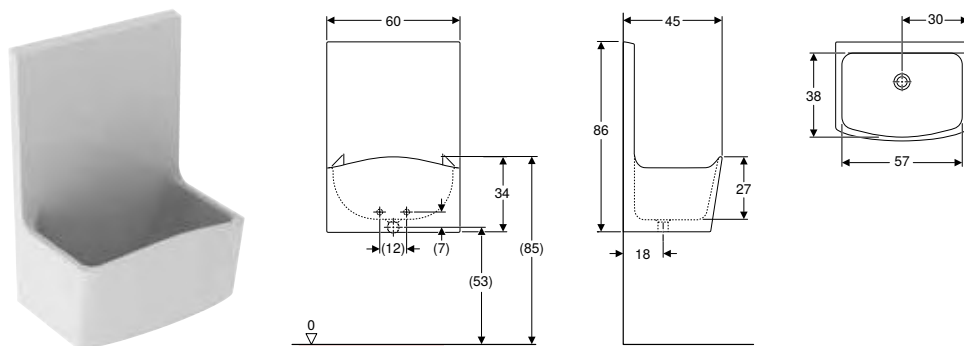
A commander en supplément

- Matériel de fixation



- Conforme au décret sur l'accessibilité du 20 avril 2017.

Lavabo Geberit Publica avec dossier et protection anti-éclaboussures



Utilisation

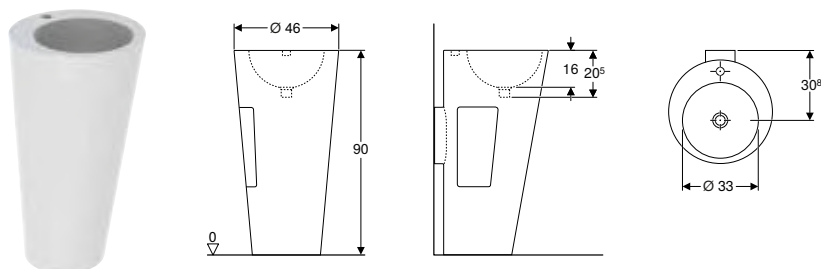
- Pour établissements de santé
- Pour le lavage des mains et des bras dans le cadre d'applications cliniques

N° de réf.	Couleur / surface	H [cm]	T [cm]	UC1 [pc.]	EUR/pc.
B / Largeur: 60 cm					
500.943.00.1	Blanc alpin	86	45	1	1286.53



- Conforme au cahier des charges de l'AP-HP.
- Sans trou de robinetterie. Perçage possible avec une scie-cloche, à vitesse lente.

Lavabo à poser Geberit Publica, accès au siphon à droite

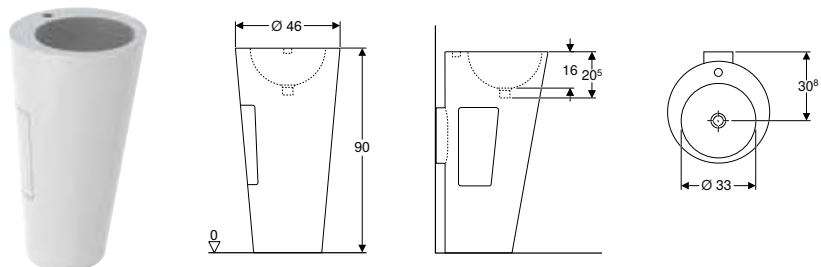


Caractéristiques

- Au sol

N° de réf.	Couleur / surface	D [cm]	H [cm]	UC4 [pc.]	UC1 [pc.]	EUR/pc.
500.948.00.1	Blanc alpin	46	90	10	1	2060.11

Lavabo à poser Geberit Publica, accès au siphon à gauche

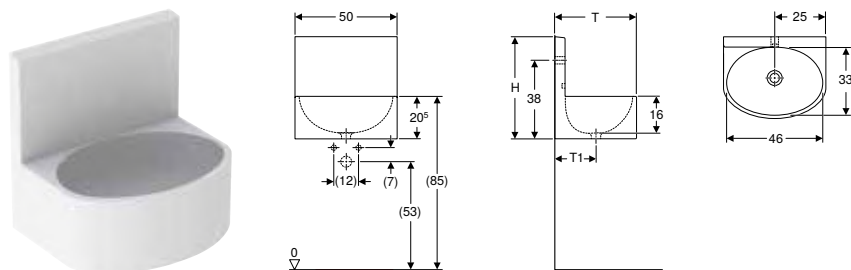


Caractéristiques

- Au sol

N° de réf.	Couleur / surface	D [cm]	H [cm]	UC1 [pc.]	EUR/pc.
500.954.00.1	Blanc alpin	46	90	1	2060.11

Lavabo Geberit Publica avec dossier



Utilisation

- Pour établissements de santé

Contenu de la livraison

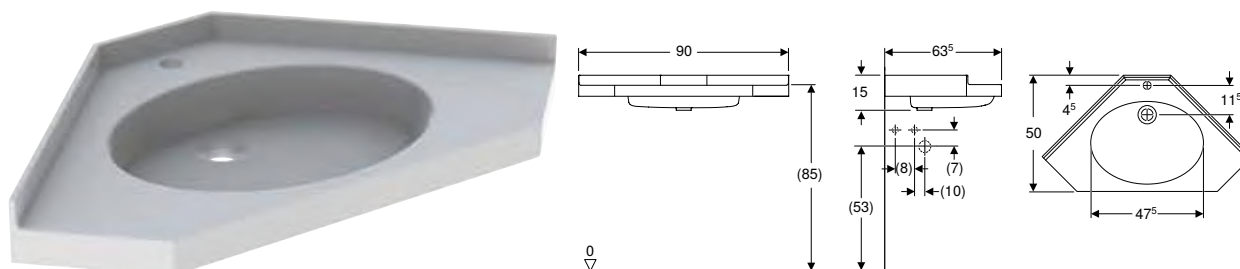
- Equerre de montage
- Rail de suspension

N° de réf.	Couleur / surface	H [cm]	T [cm]	T1 [cm]	UC1 [pc.]	EUR/pc.
B / Largeur: 50 cm						
500.952.00.1	Blanc alpin	80	40	21	1	1263.68
500.946.00.1	Blanc alpin	80	45	25	1	1337.41
500.951.00.1	Blanc alpin	50	50	25	1	1004.09
500.950.00.1	Blanc alpin	50	40	21	1	932.45



- Conforme au cahier des charges de l'AP-HP.
- Sans trou de robinetterie. Perçage possible avec une scie-cloche, à vitesse lente.

Lavabo d'angle Geberit Publica Passo



Utilisation

- Pour montage en angle

Caractéristiques

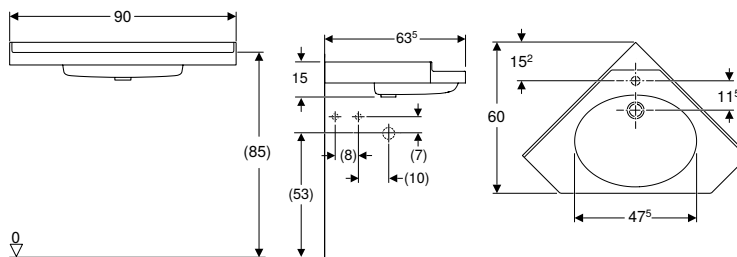
- Adapté aux personnes à mobilité réduite
- Cuve peu profonde

N° de réf.	Couleur / surface	Trou de robinetterie	Trop-plein	H [cm]	T [cm]	UC1 [pc.]	EUR/pc.
B / Largeur: 90 cm							
06511200000	Blanc alpin	Au centre	Sans	15	50	1	710.24



- Conforme au décret sur l'accessibilité du 20 avril 2017.
- Équerre de montage Geberit pour lavabo d'angle compatibles : 500.850.00.1

Lavabo d'angle Geberit Publica Passo, espace de rangement en coin



Utilisation

- Pour montage en angle

Caractéristiques

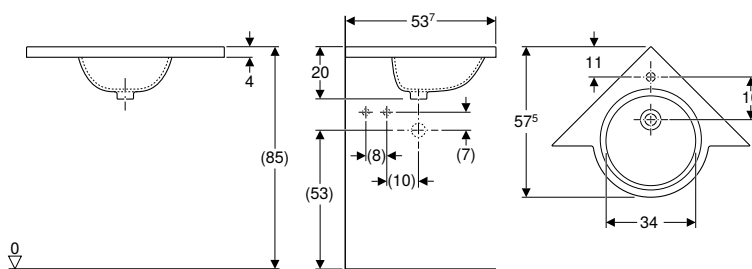
- Adapté aux personnes à mobilité réduite
- Cuve peu profonde

N° de réf.	Couleur / surface	Trou de robinetterie	Trop-plein	H [cm]	T [cm]	UC1 [pc.]	EUR/pc.
B / Largeur: 90 cm							
06511290000	Blanc alpin	Au centre	Sans	15	60	1	826.53



- Conforme au décret sur l'accessibilité du 20 avril 2017.
- Équerre de montage Geberit pour lavabo d'angle compatibles : 500.850.00.1

Lavabo d'angle Geberit Publica Profil, cuve intérieure ronde, espace de rangement en coin



Utilisation

- Pour montage en angle

Caractéristiques techniques

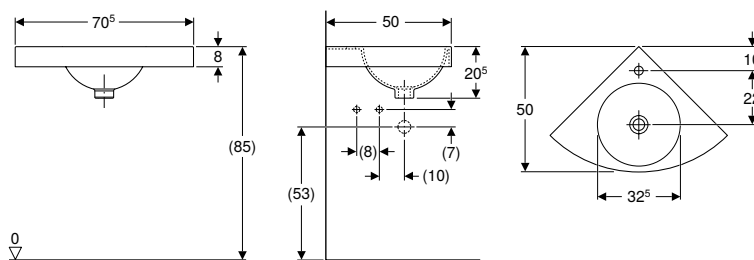
Matériau	Varicor®
----------	----------

Caractéristiques

- Antibactérien
- Résistant aux chocs
- Résistant aux rayures

N° de réf.	Couleur / surface	Trou de robinetterie	Trop-plein	H [cm]	T [cm]	UC4 [pc.]	UC1 [pc.]	EUR/pc.
B / Largeur: 53,7 cm								
500.953.00.1	Blanc alpin	Au centre	Visible	20	57,5	10	1	641.71

Lavabo d'angle Geberit Publica Sardane, cuve ronde



Utilisation

- Pour montage en angle

Caractéristiques

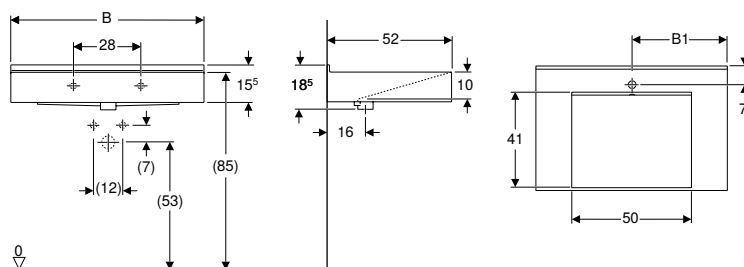
- Antibactérien
- Résistant aux chocs
- Résistant aux rayures

N° de réf.	Couleur / surface	Trou de robinetterie	Trop-plein	H [cm]	T [cm]	UC1 [pc.]	EUR/pc.
B / Largeur: 70,5 cm							
500.949.00.1	Blanc alpin	Au centre	Sans	20,5	50	1	537.87



- Lavabo d'angle de 110° : ajustable sur site avec une scie circulaire. Idéal pour angle de salle de bain présentant un faux équerage.

Lavabo Geberit Publica Trigo, design rectangulaire, adapté PMR, avec surface de lavage inclinée



Utilisation

- Convient aux personnes en fauteuil roulant
- Pour établissements de santé

Caractéristiques techniques

Matériau	Varicor®
----------	----------

Caractéristiques

- Adapté aux personnes à mobilité réduite
- Antibactérien
- Résistant aux chocs
- Résistant aux rayures

Contenu de la livraison

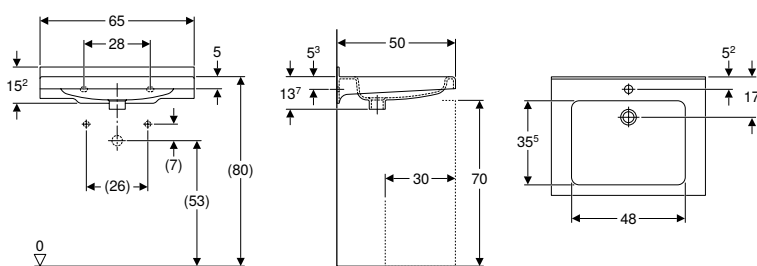
- Matériel de fixation
- Kit de raccordement

N° de réf.	Couleur / surface	Trou de robinetterie	Trop-plein	B1 [cm]	H [cm]	T [cm]	UC4 [pc.]	UC1 [pc.]	EUR/pc.
B / Largeur: 80 cm									
500.945.00.1	Blanc alpin	Au centre	Sans	40	18,5	52	6	1	1026.94
B / Largeur: 100 cm									
500.947.00.1	Blanc alpin	Au centre	Sans	50	18,5	52	6	1	1152.58



- Vidage à siphon décalé à prévoir
- Conforme au décret sur l'accessibilité du 20 avril 2017.

Lavabo Geberit Publica Jerico, forme rectangulaire, adapté PMR



Utilisation

- Convient aux personnes en fauteuil roulant
- Pour établissements de santé

Caractéristiques techniques

Matériau	Varicor®
----------	----------

Caractéristiques

- Adapté aux personnes à mobilité réduite
- Forme rectangulaire
- Avec dossier
- Antibactérien
- Résistant aux chocs
- Résistant aux rayures

Contenu de la livraison

- Matériel de fixation

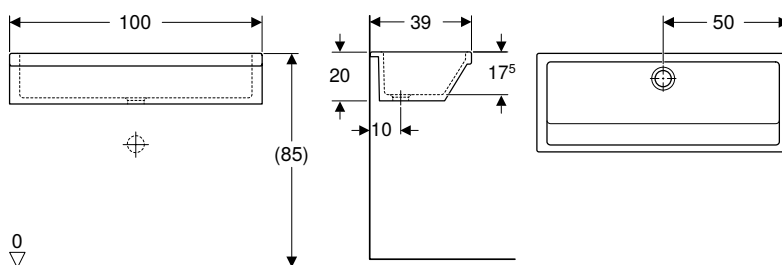
N° de réf.	Couleur / surface	Trou de robinetterie	Trop-plein	H [cm]	T [cm]	UC1 [pc.]	EUR/pc.
B / Largeur: 65 cm							
500.939.00.1	Blanc alpin	Au centre	Sans	13,7	50	1	817.19



- Conforme au décret sur l'accessibilité du 20 avril 2017.

Lavabos collectifs

Lavabo collectif Geberit Publica



Utilisation

- Pour robinetteries murales
- Pour établissements de santé
- Pour écoles et autres établissements de formation
- Pour l'industrie et le commerce
- Pour montage individuel et montage en série

Caractéristiques techniques

Matériau	Grès
----------	------

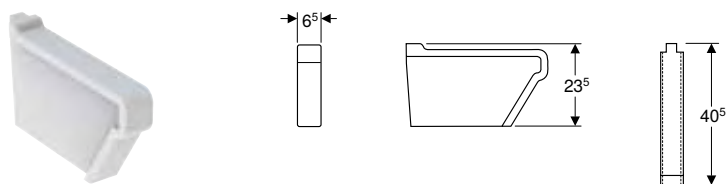
N° de réf.	Couleur / surface	Trou de robinetterie	Trop-plein	H [cm]	T [cm]	UC4 [pc.]	UC1 [pc.]	EUR/pc.
B / Largeur: 100 cm								
00762000000	Blanc	Sans	Sans	20	39	6	1	207.67

A commander en supplément

- Jeu d'équerres de montage Geberit Publica pour lavabo collectif → p. 376
- Dossieret Geberit Publica → p. 376
- Habillage intermédiaire Geberit Publica pour lavabo collectif sans dossieret → p. 375

Accessoires

Habillage intermédiaire Geberit Publica pour lavabo collectif avec dossier



Utilisation

- Pour lavabo collectif Geberit Publica
- Pour installation avec dossier

Caractéristiques techniques

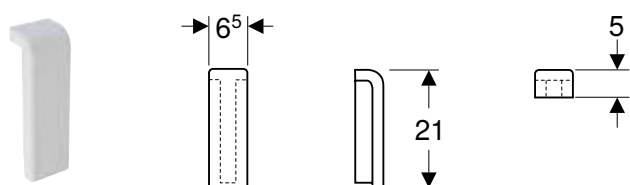
Matériau	Grès
----------	------

N° de réf.	Couleur / surface	B [cm]	H [cm]	T [cm]	UC4 [pc.]	UC1 [pc.]	EUR/pc.
00764000000	Blanc	6,5	23,5	40,5	32	1	62.30

A commander en supplément

- Matériel de fixation

Habillage intermédiaire Geberit Publica pour dossier



Utilisation

- Pour lavabo collectif Geberit Publica

Caractéristiques techniques

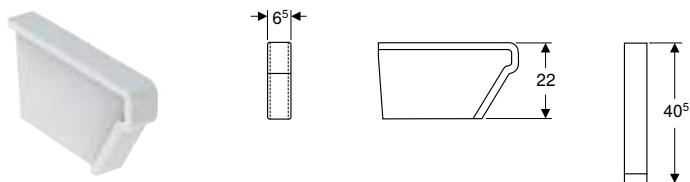
Matériau	Grès
----------	------

N° de réf.	Couleur / surface	B [cm]	H [cm]	T [cm]	UC4 [pc.]	UC1 [pc.]	EUR/pc.
00765000000	Blanc	6,5	21	5	40	1	33.23

A commander en supplément

- Matériel de fixation

Habillage intermédiaire Geberit Publica pour lavabo collectif sans dossier



Utilisation

- Pour lavabo collectif Geberit Publica
- Pour installation sans dossier

Caractéristiques techniques

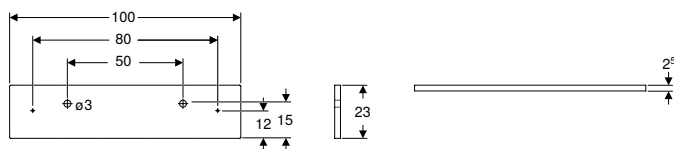
Matériau	Grès
----------	------

N° de réf.	Couleur / surface	B [cm]	H [cm]	T [cm]	UC4 [pc.]	UC1 [pc.]	EUR/pc.
00763000000	Blanc	6,5	22	40,5	32	1	62.30

A commander en supplément

- Matériel de fixation

Dooseret Geberit Publica



Utilisation

- Pour lavabo collectif Geberit Publica

Caractéristiques techniques

Matériau	Grès
----------	------

N° de réf.	Couleur / surface	Trou de robinetterie	B [cm]	H [cm]	T [cm]	UC4 [pc.]	UC1 [pc.]	EUR/pc.
00766000000	Blanc	Amorcé	100	23	2,5	35	1	110.06
00766000000100	Blanc	Gauche et droite	100	23	2,5	35	1	110.06

A commander en supplément

- Matériel de fixation

Jeu d'équerres de montage Geberit Publica pour lavabo collectif



Utilisation

- Pour lavabo collectif Geberit Publica

Contenu de la livraison

- Kit à 2 éléments

Caractéristiques techniques

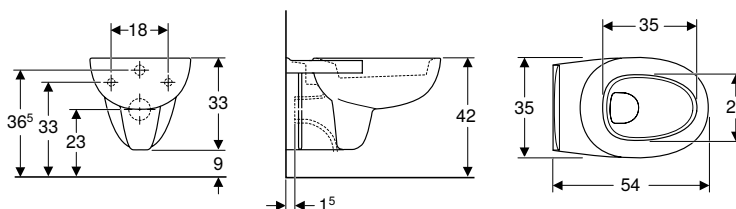
Matériau	Acier laqué
----------	-------------

N° de réf.	Couleur / surface	UC4 [pc.]	UC1 [pc.]	EUR/pc.
00029800000	Blanc	100	1	62.30

WC

WC suspendus

WC suspendu à fond creux Geberit Publica, avec assise ergonomique



Utilisation

- Pour réservoirs à encastrer

Caractéristiques

- Suspendu
- Avec bride
- Type 1, volume total 6 l, selon EN 997
- Assise ergonomique
- Sans trous de fixation d'un abattant WC

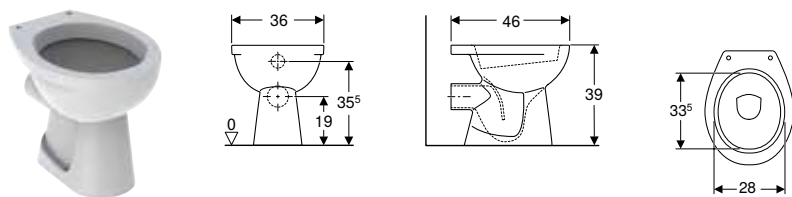
Caractéristiques techniques

Matériau	Céramique
----------	-----------

N° de réf.	Couleur / surface	B [cm]	H [cm]	T [cm]	UC4 [pc.]	UC1 [pc.]	EUR/pc.
00391500000	Blanc	35	33	54	9	1	188.98

WC au sol

WC au sol à fond creux Geberit Publica, sortie horizontale



Caractéristiques techniques

Matériau	Céramique
----------	-----------

Caractéristiques

- Au sol
- Avec bride
- Type 1, volume total 6 l, selon EN 997
- Sortie horizontale

N° de réf.	Couleur / surface	B [cm]	H [cm]	T [cm]	UC4 [pc.]	UC1 [pc.]	EUR/pc.
00309000000	Blanc	36	39	46	12	1	96.57

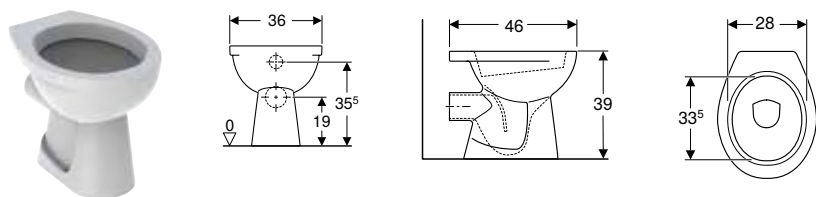
A commander en supplément

- Abattant WC

Combinable avec

- Abattant WC Geberit Bastia charnières en matière synthétique → p. 360

WC au sol à fond creux Geberit Publica, sortie horizontale, sans trous d'abattant WC



Caractéristiques techniques

Matériau	Céramique
----------	-----------

Caractéristiques

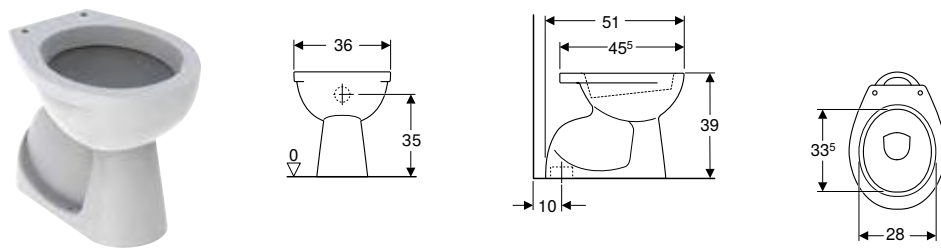
- Au sol
- Avec bride
- Type 1, volume total 6 l, selon EN 997
- Sortie horizontale
- Sans trous de fixation d'un abattant WC

N° de réf.	Couleur / surface	B [cm]	H [cm]	T [cm]	UC4 [pc.]	UC1 [pc.]	EUR/pc.
00309010000	Blanc	36	39	46	12	1	104.88

A commander en supplément

- Matériel de fixation

WC au sol à fond creux Geberit Publica, sortie verticale



Caractéristiques techniques

Matériau	Céramique
----------	-----------

Caractéristiques

- Au sol
- Avec bride
- Type 1, volume total 6 l, selon EN 997
- Sortie verticale

N° de réf.	Couleur / surface	B [cm]	H [cm]	T [cm]	UC4 [pc.]	UC1 [pc.]	EUR/pc.
00300000000	Blanc	36	39	51	12	1	120.45

A commander en supplément

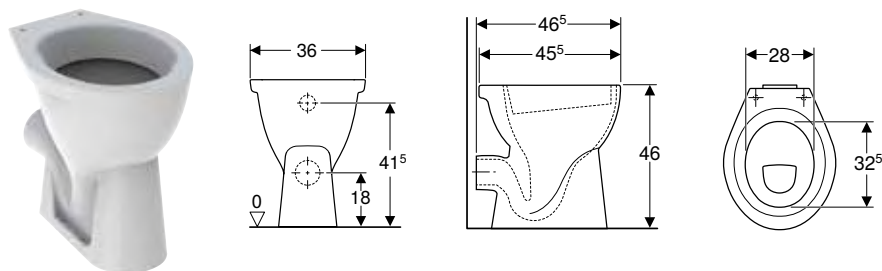
- Abattant WC
- Matériel de fixation

Combinable avec

- Abattant WC Geberit Bastia charnières en matière synthétique → p. 360

WC au sol, rehaussés

WC au sol à fond creux Geberit Publica, surélevé, sortie horizontale



Caractéristiques techniques

Matériau	Céramique
----------	-----------

Caractéristiques

- Au sol
- Avec bride
- Sortie horizontale
- Type 1, volume total 6 l, selon EN 997
- Avec quatre points de fixation
- Hauteur d'assise surélevé 46 cm

N° de réf.	Couleur / surface	B [cm]	H [cm]	T [cm]	UC4 [pc.]	UC1 [pc.]	EUR/pc.
00315500000	Blanc	36	46	46,5	6	1	238.82

A commander en supplément

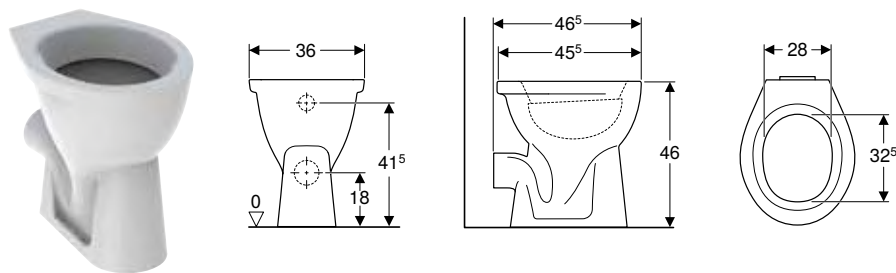
- Réservoir
- Abattant WC
- Matériel de fixation

Combinable avec

- Abattant WC Geberit Publica, fixation par le dessous → p. 379



- Conforme au décret sur l'accessibilité du 20 avril 2017.

WC au sol à fond creux Geberit Publica, surélevé, sortie horizontale, sans trous d'abattant WC**Caractéristiques techniques**

Matériau	Céramique
----------	-----------

Caractéristiques

- Au sol
- Avec bride
- Sortie horizontale
- Type 1, volume total 6 l, selon EN 997
- Avec quatre points de fixation
- Hauteur d'assise surélevé 46 cm
- Sans trous de fixation d'un abattant WC

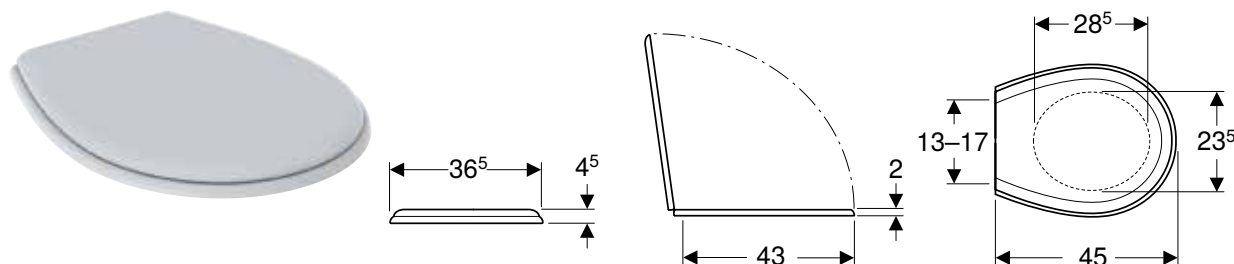
N° de réf.	Couleur / surface	B [cm]	H [cm]	T [cm]	UC4 [pc.]	UC1 [pc.]	EUR/pc.
00315510000	Blanc	36	46	46,5	6	1	258.55

A commander en supplément

- Réservoir
- Matériel de fixation



- Conforme au décret sur l'accessibilité du 20 avril 2017.

Abattants WC**Abattant WC Geberit Publica, fixation par le dessous****Caractéristiques techniques**

Matériau	ABS
----------	-----

N° de réf.	Couleur / surface	Fixation	Matériau de charnière	UC4 [pc.]	UC1 [pc.]	EUR/pc.
00075700000	Blanc	Par le bas	Matière synthétique	192	1	63.34

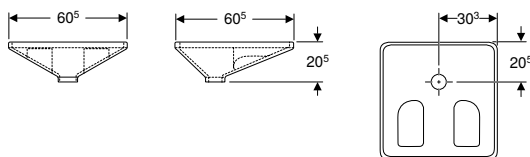
Combinable avec

- WC au sol à fond creux Geberit Publica, surélevé, sortie horizontale → p. 378

Siège à la turque

Avec rinçage

Siège à la turque Geberit Publica



Utilisation

- Pour installation de plain pied
- Pour robinet manuel de chasse
- Pour utilisation des toilettes en position accroupie

N° de réf.	Couleur / surface	B [cm]	H [cm]	T [cm]	UC4 [pc.]	UC1 [pc.]	EUR/pc.
0072300000	Blanc	60,5	20,5	60,5	8	1	145.37

Caractéristiques techniques

Matériau	Grès
----------	------

Accessoires

- Rallonge de coude de chasse Geberit avec manchette → p. 651
- Rallonge de coude de chasse Geberit → p. 651

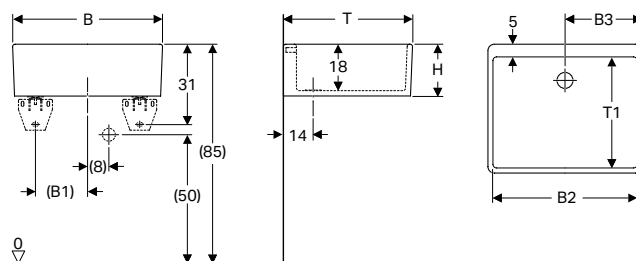


- À encastrer avec ou sans trémie
- Robinetterie : robinet de chasse, descente et embout apparents

Timbres d'office

Timbres d'office en céramique sanitaire

Timbre d'office Geberit Publica avec trop-plein



Utilisation

- Pour montage sur équerres
- Pour montage sur plans
- Pour l'industrie et le commerce
- Pour établissements de santé
- Pour écoles et autres établissements de formation
- Pour secteurs privés

Caractéristiques

- Modèle une cuve
- Trou de bonde ø 62 mm

Contenu de la livraison

- Vidage
- Garniture de vidage

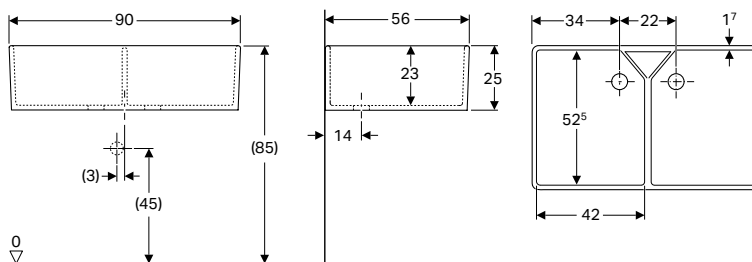
Caractéristiques techniques

Matériau		Grès										
N° de réf.	Couleur / surface	Trop-plein	B [cm]	B1 [cm]	B2 [cm]	B3 [cm]	H [cm]	T [cm]	T1 [cm]	UC4 [pc.]	UC1 [pc.]	EUR/pc.
361360000	Blanc	Visible	60	20	56,5	30	20	50	43	7	1	285.55
361370000	Blanc	Visible	70	25	66	35	20	50	43	7	1	285.55

A commander en supplément

- Matériel de fixation

Timbre d'office Geberit Publica avec deux cuves



Utilisation

- Pour le montage sur des équerres
- Pour montage sur plans
- Pour l'industrie et le commerce
- Pour établissements de santé
- Pour écoles et autres établissements de formation
- Pour secteurs privés

Caractéristiques

- Trou de bonde ø 62 mm
- Modèle deux cuves

Contenu de la livraison

- Vidage
- Garniture de vidage

Caractéristiques techniques

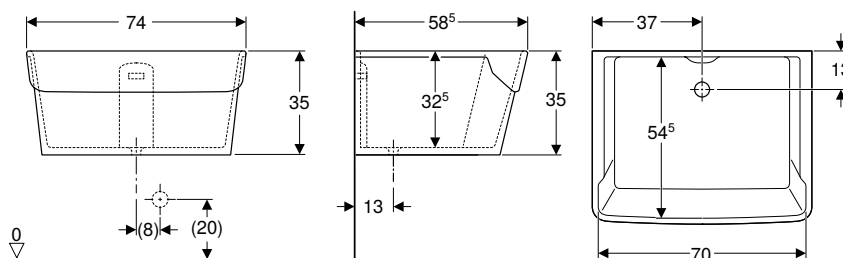
Matériau	Grès
----------	------

N° de réf.	Couleur / surface	Trop-plein	B [cm]	H [cm]	T [cm]	UC4 [pc.]	UC1 [pc.]	EUR/pc.
350490000	Blanc	Visible	90	25	56	3	1	715.43

A commander en supplément

- Matériel de fixation

Timbre d'office Geberit Publica Garda



Utilisation

- Pour l'industrie et le commerce
- Pour établissements de santé
- Pour buanderies
- Pour secteurs privés

Caractéristiques

- Modèle une cuve
- Trou de bonde ø 62 mm

Contenu de la livraison

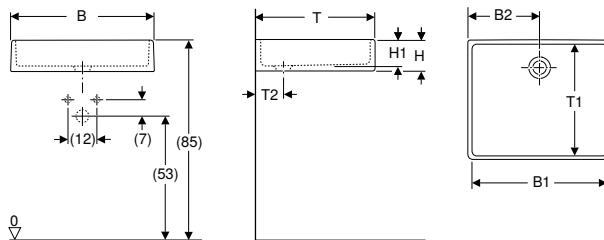
- Vidage
- Garniture de vidage

Caractéristiques techniques

Matériau	Grès
----------	------

N° de réf.	Couleur / surface	Trop-plein	B [cm]	H [cm]	T [cm]	UC4 [pc.]	UC1 [pc.]	EUR/pc.
355675000	Blanc	Visible	74	35	58,5	4	1	523.34

Timbre d'office Geberit Publica sans trop-plein



Utilisation

- Pour montage sur plans
- Pour l'industrie et le commerce
- Pour établissements de santé
- Pour écoles et autres établissements de formation
- Pour secteurs privés

Caractéristiques

- Modèle une cuve
- Résistant aux acides
- Trou de bonde ø 62 mm

Caractéristiques techniques

Matériau	Grès
----------	------

N° de réf.	Couleur / surface	Trop-plein	B [cm]	B1 [cm]	B2 [cm]	H [cm]	H1 [cm]	T [cm]	T1 [cm]	T2 [cm]	UC4 [pc.]	UC1 [pc.]	EUR/pc.
500.919.00.1	Blanc	Sans	60	56	30	13	11	50	46	11,5	8	1	193.13
360050000	Blanc	Sans	50	46	25	13	11	40	36	11,5	16	1	159.91
360060000	Blanc	Sans	60	56	30	13	11	40	36	11,5	16	1	176.52

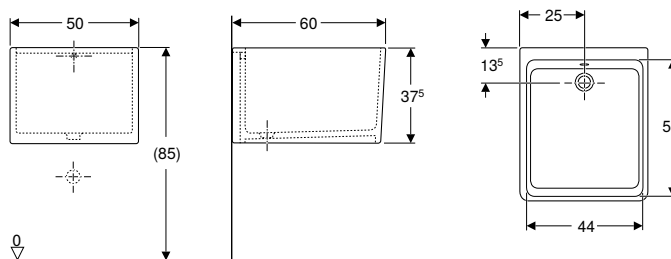
A commander en supplément

- Bouchon de bonde



- Timbre d'office à équiper d'une bonde à écoulement libre, à grille plate.

Timbre d'office Geberit Publica cuve profonde, avec trop-plein



Utilisation

- Pour montage sur équerres
- Pour l'industrie et le commerce
- Pour établissements de santé
- Pour écoles et autres établissements de formation
- Pour secteurs privés

Caractéristiques

- Modèle une cuve
- Résistant aux acides
- Trou de bonde ø 62 mm

Contenu de la livraison

- Grille
- Bouchon de bonde
- Vidage
- Garniture de vidage

Caractéristiques techniques

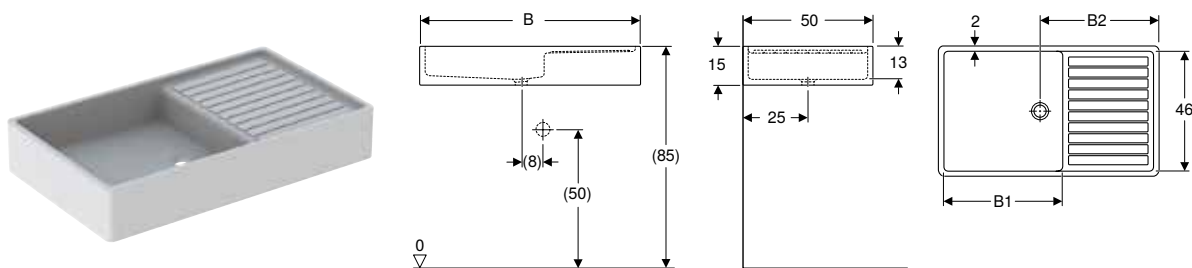
Matériau	Grès
----------	------

N° de réf.	Couleur / surface	Trop-plein	B [cm]	H [cm]	T [cm]	UC4 [pc.]	UC1 [pc.]	EUR/pc.
00561000000	Blanc	Visible	50	37,5	60	6	1	423.65

A commander en supplément

- Matériel de fixation

Timbre d'office Geberit Publica avec égouttoir



Utilisation

- Pour montage sur équerres
- Pour montage sur plans
- Pour robinetteries murales
- Pour le nettoyage d'objets très sales
- Pour l'industrie et le commerce
- Pour établissements de santé
- Pour écoles et autres établissements de formation
- Pour secteurs privés

Caractéristiques

- Modèle une cuve
- Trou de bonde \varnothing 62 mm
- Avec égouttoir

Caractéristiques techniques

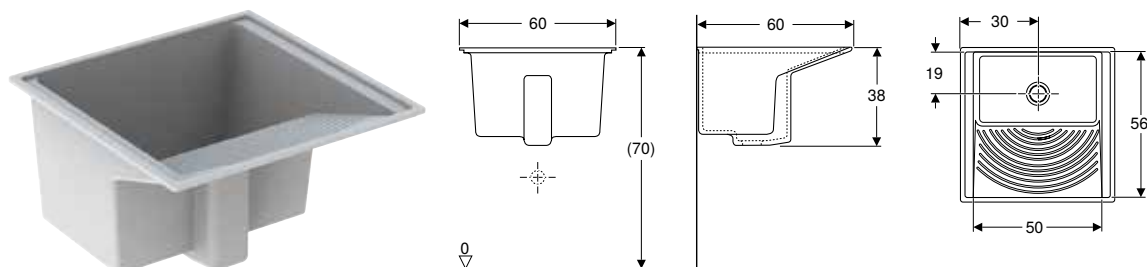
Matériau	Grès
----------	------

N° de réf.	Couleur / surface	Trop-plein	Plage de dépose	B [cm]	B1 [cm]	B2 [cm]	H [cm]	T [cm]	UC4 [pc.]	UC1 [pc.]	EUR/pc.
500.922.00.1	Blanc	Sans	Droite	100	54	54	15	50	7	1	442.34
500.923.00.1	Blanc	Sans	Gauche	100	54	54	15	50	7	1	442.34
500.924.00.1	Blanc	Sans	Gauche	85	46	46	15	50	7	1	390.42
500.925.00.1	Blanc	Sans	Droite	85	46	46	15	50	7	1	390.42

A commander en supplément

- Bonde, \varnothing 62 mm
- Matériel de fixation

Bac à laver Geberit Publica avec surface de lavage incliné



Utilisation

- Pour montage sur équerres
- Pour l'industrie et le commerce
- Pour établissements de santé
- Pour écoles et autres établissements de formation
- Pour secteurs privés

Caractéristiques

- Modèle une cuve
- Trou de bonde \varnothing 62 mm
- Avec surface de lavage inclinée

Contenu de la livraison

- Bouchon de bonde
- Vidage

Caractéristiques techniques

Matériau	Grès
----------	------

N° de réf.	Couleur / surface	Trop-plein	B [cm]	H [cm]	T [cm]	UC4 [pc.]	UC1 [pc.]	EUR/pc.
500.831.00.1	Blanc	Visible	60	38	60	7	1	400.80

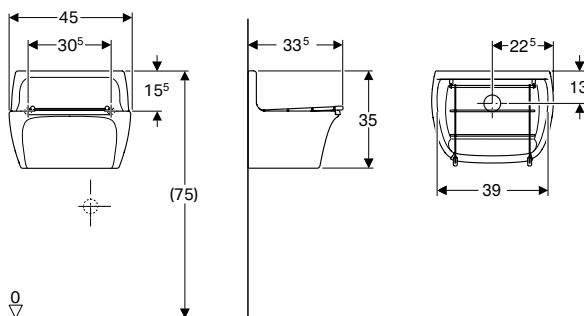
A commander en supplément

- Matériel de fixation

Eviers d'élimination

Déversoirs muraux

Déversoir mural Geberit Publica avec grille mobile



Utilisation

- Pour l'élimination des eaux usées et des déchets liquides
- Pour l'industrie et le commerce
- Pour établissements de santé
- Pour écoles, structures d'accueil d'enfants et autres établissements de formation

Caractéristiques

- Suspended
- Trou de bonde \varnothing 62 mm

Contenu de la livraison

- Bonde
- Grille mobile en acier inoxydable, avec patins amortisseurs
- Matériel de fixation

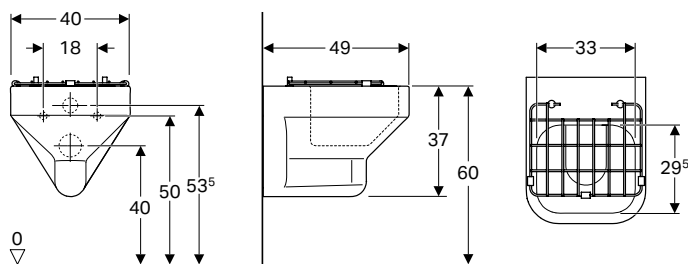
Caractéristiques techniques

Matériau	Grès
----------	------

N° de réf.	Couleur / surface	B [cm]	H [cm]	T [cm]	UC1 [pc.]	EUR/pc.
0475000000	Blanc	45	35	33,5	1	231.56

Vidoirs

Vidoir suspendu Geberit Publica avec grille mobile, avec grille de cuve



Utilisation

- Pour réservoirs à encastrer
- Pour robinet manuel de chasse
- Pour l'évacuation des eaux sales et des déchets organiques
- Pour l'industrie et le commerce
- Pour établissements de santé
- Pour écoles, structures d'accueil d'enfants et autres établissements de formation

Caractéristiques

- Suspended
- Avec bride

Contenu de la livraison

- Grille mobile en acier inoxydable, avec patins amortisseurs
- Grille de cuve

Caractéristiques techniques

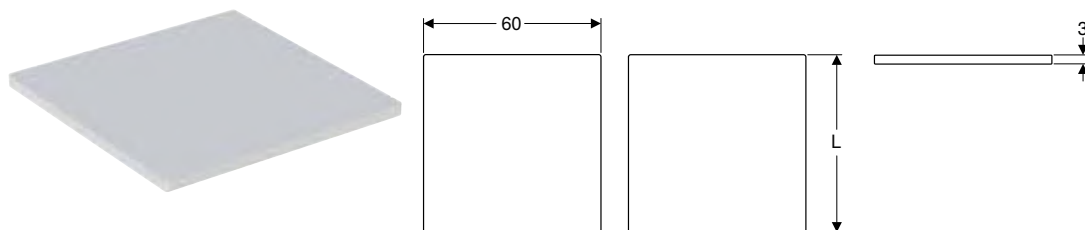
Matériau	Céramique
----------	-----------

N° de réf.	Couleur / surface	B [cm]	H [cm]	T [cm]	UC4 [pc.]	UC1 [pc.]	EUR/pc.
500.998.00.1	Blanc / KeraTect	40	37	49	12	1	801.95

Vidoirs pour usage industriel

Cuves de laboratoire

Dalle de laboratoire Geberit Publica Laboratory, sans rebord



Utilisation

- Pour l'industrie
- Pour laboratoires
- Pour écoles et autres établissements de formation

Caractéristiques

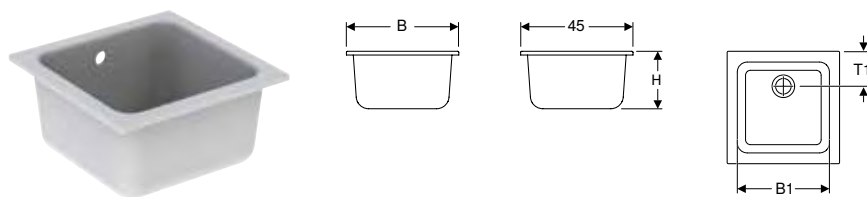
- Capacité de charge jusqu'à 560 kg
- Résistance aux acides, sauf au fluorure d'hydrogène
- Résistance contre les chocs thermiques
- Non poreux grâce à sa surface vitrifiée

Caractéristiques techniques

Matériau	Grès
----------	------

N° de réf.	Couleur / surface	L [cm]	B [cm]	H [cm]	UC4 [pc.]	UC1 [pc.]	EUR/pc.
500.940.00.1	Blanc	75	60	3	20	1	205.59
500.941.00.1	Blanc	60	60	3	20	1	167.18

Cuve de laboratoire Geberit Publica Laboratory



Utilisation

- Pour le montage dans des plans
- Pour l'industrie
- Pour laboratoires
- Pour écoles et autres établissements de formation

Caractéristiques

- Modèle une cuve
- Résistant aux acides
- Trou de bonde \varnothing 62 mm

Contenu de la livraison

- Grille
- Bouchon de bonde
- Vidage
- Garniture de vidage

Caractéristiques techniques

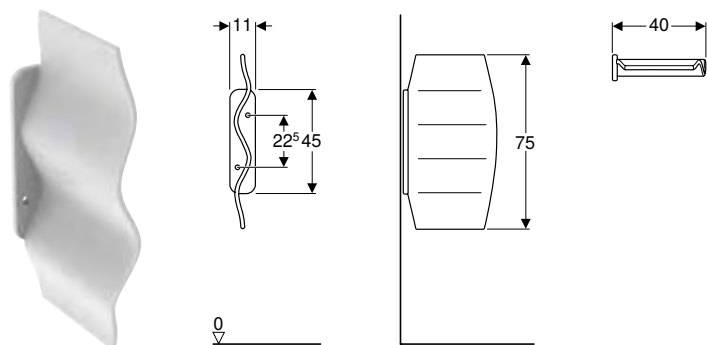
Matériau	Grès
----------	------

N° de réf.	Couleur / surface	Trop-plein	B [cm]	B1 [cm]	H [cm]	T [cm]	T1 [cm]	UC4 [pc.]	UC1 [pc.]	EUR/pc.
500.920.00.1	Blanc	Visible	45	37	23	45	14	10	1	234.67
500.921.00.1	Blanc	Visible	60	52	30	45	14,5	8	1	234.67

Urinoirs

Séparations d'urinoirs

Séparation d'urinoirs Geberit Publica



Caractéristiques techniques

Matériau	Grès
----------	------

Contenu de la livraison

- Matériel de fixation

N° de réf.	Couleur / surface	B [cm]	H [cm]	T [cm]	UC4 [pc.]	UC1 [pc.]	EUR/pc.
00798000000	Blanc	11	75	40	9	1	268.93









Geberit Bambini

Vue d'ensemble de la gamme – Espaces sanitaires ludiques Geberit Bambini	390
Lavabos	392
Lavabos.....	392
Lavabos collectifs.....	393
Accessoires.....	395
WC	397
Récapitulatif des accessoires – WC suspendus et WC au sol Geberit Bambini.....	397
WC suspendus.....	398
WC au sol.....	399
Abattants WC.....	402
Lunettes d'abattant.....	403
Baignoires	404
Baignoires en matériau minéral.....	404
Robinetteries	405
Robinetteries de lavabo.....	405
Accessoires	408
Equerres de montage.....	408
Pour robinetteries de lavabo Geberit Bambini.....	408
Autres accessoires.....	408

Vue d'ensemble de la gamme – Espaces sanitaires ludiques Geberit Bambini

Geberit France, version : novembre 2020

				Espace sanitaire ludique Geberit Bambini, pour quatre robinetteries de lavabo, lavabo le plus bas à gauche	Espace sanitaire ludique Geberit Bambini, pour quatre robinetteries de lavabo, lavabo le plus bas à droite
				180 cm	180 cm
Blanc alpin, trou de robinetterie à gauche et à droite, sans trop-plein				430000016	430050016
					
				→ p. 393	→ p. 394
Habillages frontaux					
Habillage cache-siphon de façade Geberit Bambini, pour espace sanitaire ludique pour quatre robinetteries de lavabo, lavabo le plus bas à gauche	430010226	Varicor bleu no. 226	→ p. 395	✓	
	430010227	Varicor rouge no. 227	→ p. 395	✓	
	430010304	Varicor jaune no. 304	→ p. 395	✓	
Habillage cache-siphon de façade Geberit Bambini, pour espace sanitaire ludique pour quatre robinetteries de lavabo, lavabo le plus bas à droite	430060226	Varicor bleu no. 226	→ p. 395		✓
	430060227	Varicor rouge no. 227	→ p. 395		✓
	430060304	Varicor jaune no. 304	→ p. 395		✓
Habillages latéraux					
Habillage cache-siphon latéral Geberit Bambini, pour espace sanitaire ludique, lavabo le plus haut	431030226	Varicor bleu no. 226	→ p. 396	✓	✓
	431030227	Varicor rouge no. 227	→ p. 396	✓	✓
	431030304	Varicor jaune no. 304	→ p. 396	✓	✓
Habillage cache-siphon latéral Geberit Bambini, pour espace sanitaire ludique, lavabo le plus bas	431020226	Varicor bleu no. 226	→ p. 396	✓	✓
	431020227	Varicor rouge no. 227	→ p. 396	✓	✓
	431020304	Varicor jaune no. 304	→ p. 396	✓	✓
Fixations					
Kit d'équerres de montage Geberit pour espace sanitaire ludique, pour quatre robinetteries de lavabo	521092000		→ p. 408	✓	✓
Taps					
Robinetterie de lavabo Geberit Bambini avec robinet mitigeur	571600000		→ p. 405	✓	✓
Robinetterie de lavabo Geberit Bambini, alimentation sur secteur	577660000		→ p. 406	✓	✓
Robinetterie de lavabo Geberit Bambini, alimentation par pile	577650000		→ p. 407	✓	✓

Geberit France, version : novembre 2020

Geberit France, version : novembre 2020				Espace sanitaire ludique Geberit Bambini, pour quatre robinetteries de lavabo, lavabo le plus bas à gauche	Espace sanitaire ludique Geberit Bambini, pour quatre robinetteries de lavabo, lavabo le plus bas à droite
				180 cm	180 cm
Vidages					
Uniquement en association avec bonde					
Bonde Geberit avec tube de trop-plein, pour lavabos	240.648.00.1		→ p. 647	✓ ¹⁾	✓ ¹⁾
Ou					
Bonde Geberit à écoulement libre et recouvrement de soupape	152.050.21.1		→ p. 644	✓ ²⁾	✓ ²⁾
Bonde Geberit avec évacuation libre, filtre	152.005.00.1		→ p. 643	✓ ²⁾	✓ ²⁾

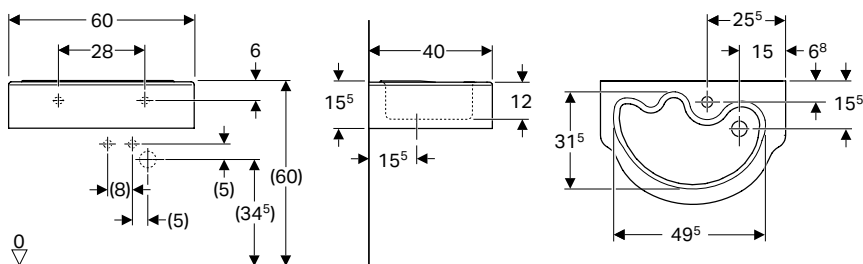
✓ Compatible

¹⁾ Pour un lavabo plus élevé²⁾ Pour un lavabo moins élevé

Lavabos

Lavabos

Lavabo Geberit Bambini pour enfants



Utilisation

- Pour enfants

Caractéristiques techniques

Matériau	Céramique
----------	-----------

Caractéristiques

- Asymétrique
- Combinable avec cache-siphon

N° de réf.	Couleur / surface	Trou de robinetterie	Trop-plein	H [cm]	T [cm]	UC4 [pc.]	UC1 [pc.]	EUR/pc.
B / Largeur: 60 cm								
326060000	Blanc	Au centre	Sans	15,5	40	14	1	269.97

Combinable avec

- Cache-siphon Geberit Bambini → p. 392
- Robinetterie de lavabo Geberit Bambini avec robinet mitigeur → p. 405
- Robinetterie de lavabo Geberit Bambini, alimentation par pile → p. 407
- Robinetterie de lavabo Geberit Bambini, alimentation sur secteur → p. 406

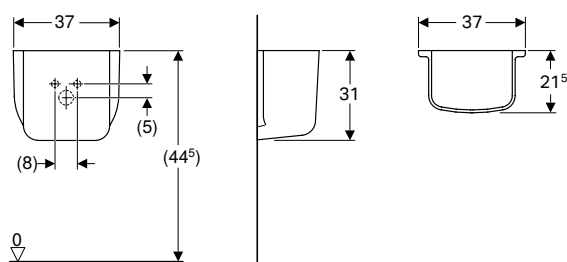
Accessoires

- Bonde Geberit à écoulement libre et recouvrement de soupape → p. 644
- Bonde Geberit à écoulement libre, grille → p. 643



- Lavabo sans trop-plein : à équiper d'une bonde à écoulement libre.
- Siphon décalé à prévoir.

Cache-siphon Geberit Bambini



Caractéristiques techniques

Matériau	Céramique
----------	-----------

N° de réf.	Couleur / surface	UC4 [pc.]	UC1 [pc.]	EUR/pc.
296500000	Blanc	24	1	144.33

A commander en supplément

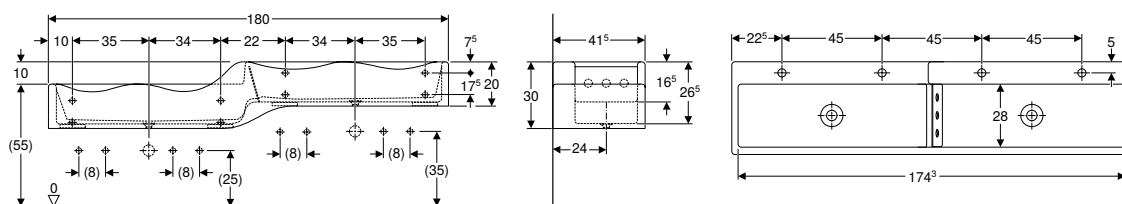
- Matériel de fixation

Combinable avec

- Lavabo Geberit Bambini pour enfants → p. 392

Lavabos collectifs

Espace sanitaire ludique Geberit Bambini, pour quatre robinetteries de lavabo, lavabo le plus bas à gauche



Utilisation

- Pour le montage sur des équerres
- Pour enfants
- Pour écoles, structures d'accueil d'enfants et autres établissements de formation
- Uniquement pour montage individuel

Caractéristiques techniques

Matériau	Varicor®
----------	----------

Caractéristiques

- 4 zones de lavage
- 2 sorties
- Compact
- Bord ondulé pour un accès aisé à la robinetterie de lavabo
- Bords arrondis pour éviter les blessures
- Antibactérien
- Résistant aux chocs
- Résistant aux rayures
- Nettoyage simple

Contenu de la livraison

- Plaque de barrage en PMMA

N° de réf.	Couleur / surface	Trou de robinetterie	Trop-plein	H [cm]	T [cm]	UC1 [pc.]	EUR/pc.
B / Largeur: 180 cm							
430000016	Blanc alpin	Gauche et droite	Sans	30	41,5	1	1797.40

A commander en supplément

- Habillage cache-siphon de façade Geberit Bambini, pour espace sanitaire ludique pour quatre robinetteries de lavabo, lavabo le plus bas à gauche → p. 395
- Habillage cache-siphon latéral Geberit Bambini, pour espace sanitaire ludique, lavabo le plus bas → p. 396
- Habillage cache-siphon latéral Geberit Bambini, pour espace sanitaire ludique, lavabo le plus haut → p. 396
- Kit d'équerres de montage Geberit pour espace sanitaire ludique, pour quatre robinetteries de lavabo → p. 408

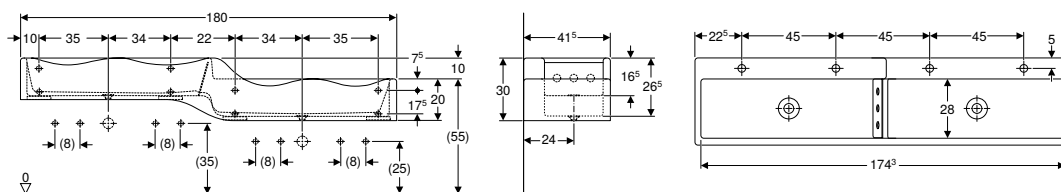
Combinable avec

- Robinetterie de lavabo Geberit Bambini avec robinet mitigeur → p. 405
- Robinetterie de lavabo Geberit Bambini, alimentation par pile → p. 407
- Robinetterie de lavabo Geberit Bambini, alimentation sur secteur → p. 406

Accessoires

- Bonde Geberit à écoulement libre, grille → p. 643
- Bonde Geberit avec tube de trop-plein, pour lavabos → p. 647
- Bonde Geberit à écoulement libre et recouvrement de soupape → p. 644

Espace sanitaire ludique Geberit Bambini, pour quatre robinetteries de lavabo, lavabo le plus bas à droite



Utilisation

- Pour le montage sur des équerres
- Pour enfants
- Pour écoles, structures d'accueil d'enfants et autres établissements de formation
- Uniquement pour montage individuel

Caractéristiques techniques

Matériau	Varicor®
----------	----------

Caractéristiques

- 4 zones de lavage
- 2 sorties
- Compact
- Bord ondulé pour un accès aisé à la robinetterie de lavabo
- Bords arrondis pour éviter les blessures
- Antibactérien
- Résistant aux chocs
- Résistant aux rayures
- Nettoyage simple

Contenu de la livraison

- Plaque de barrage en PMMA

N° de réf.	Couleur / surface	Trou de robinetterie	Trop-plein	H [cm]	T [cm]	UC1 [pc.]	EUR/pc.
B / Largeur: 180 cm							
430050016	Blanc alpin	Gauche et droite	Sans	30	41,5	1	1797.40

A commander en supplément

- Habillage cache-siphon de façade Geberit Bambini, pour espace sanitaire ludique pour quatre robinetteries de lavabo, lavabo le plus bas à droite → p. 395
- Habillage cache-siphon latéral Geberit Bambini, pour espace sanitaire ludique, lavabo le plus bas → p. 396
- Habillage cache-siphon latéral Geberit Bambini, pour espace sanitaire ludique, lavabo le plus haut → p. 396
- Kit d'équerres de montage Geberit pour espace sanitaire ludique, pour quatre robinetteries de lavabo → p. 408

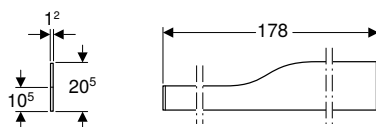
Combinable avec

- Robinetterie de lavabo Geberit Bambini avec robinet mitigeur → p. 405
- Robinetterie de lavabo Geberit Bambini, alimentation par pile → p. 407
- Robinetterie de lavabo Geberit Bambini, alimentation sur secteur → p. 406

Accessoires

- Bonde Geberit à écoulement libre, grille → p. 643
- Bonde Geberit avec tube de trop-plein, pour lavabos → p. 647
- Bonde Geberit à écoulement libre et recouvrement de soupape → p. 644

Accessoires

Habillage cache-siphon de façade Geberit Bambini, pour espace sanitaire ludique pour quatre robinetteries de lavabo, lavabo le plus bas à gauche**Utilisation**

- Pour espace sanitaire ludique Geberit Bambini

Caractéristiques techniques

Matériau	Varicor®
----------	----------

Caractéristiques

- Antibactérien
- Résistant aux chocs
- Résistant aux rayures
- Nettoyage simple

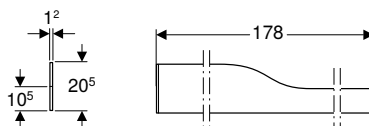
Contenu de la livraison

- Matériel de fixation

N° de réf.	Couleur / surface	UC1 [pc.]	EUR/pc.
430010226	Varicor bleu no. 226	1	364.50
430010227	Varicor rouge no. 227	1	364.50
430010304	Varicor jaune no. 304	1	364.50



- Habillage frontal. Selon la configuration d'installation, pensez à commander les habillages latéraux en supplément.

Habillage cache-siphon de façade Geberit Bambini, pour espace sanitaire ludique pour quatre robinetteries de lavabo, lavabo le plus bas à droite**Utilisation**

- Pour espace sanitaire ludique Geberit Bambini

Caractéristiques techniques

Matériau	Varicor®
----------	----------

Caractéristiques

- Antibactérien
- Résistant aux chocs
- Résistant aux rayures
- Nettoyage simple

Contenu de la livraison

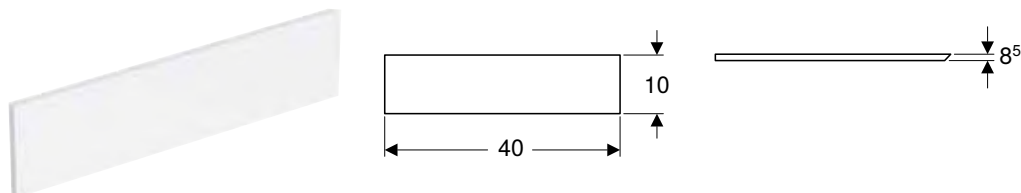
- Matériel de fixation

N° de réf.	Couleur / surface	UC1 [pc.]	EUR/pc.
430060226	Varicor bleu no. 226	1	364.50
430060227	Varicor rouge no. 227	1	364.50
430060304	Varicor jaune no. 304	1	364.50



- Habillage frontal. Selon la configuration d'installation, pensez à commander les habillages latéraux en supplément.

Habillage cache-siphon latéral Geberit Bambini, pour espace sanitaire ludique, lavabo le plus bas



Utilisation

- Pour espace sanitaire ludique Geberit Bambini

Caractéristiques techniques

Matériau	Varicor®
----------	----------

Caractéristiques

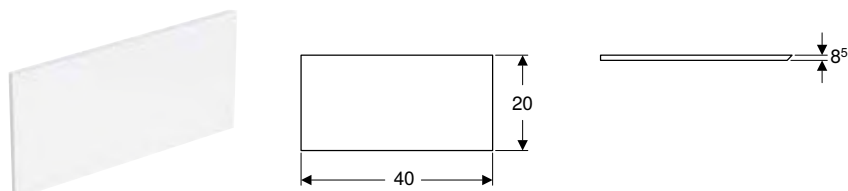
- Antibactérien
- Résistant aux chocs
- Résistant aux rayures
- Nettoyage simple

Contenu de la livraison

- Matériel de fixation

N° de réf.	Couleur / surface	UC1 [pc.]	EUR/pc.
431020226	Varicor bleu no. 226	1	104.12
431020227	Varicor rouge no. 227	1	104.12
431020304	Varicor jaune no. 304	1	104.12

Habillage cache-siphon latéral Geberit Bambini, pour espace sanitaire ludique, lavabo le plus haut



Utilisation

- Pour espace sanitaire ludique Geberit Bambini

Caractéristiques techniques

Matériau	Varicor®
----------	----------

Caractéristiques

- Antibactérien
- Résistant aux chocs
- Résistant aux rayures
- Nettoyage simple

Contenu de la livraison













- Matériel de fixation

N° de réf.	Couleur / surface	UC1 [pc.]	EUR/pc.
431030226	Varicor bleu no. 226	1	109.75
431030227	Varicor rouge no. 227	1	109.75
431030304	Varicor jaune no. 304	1	109.75

WC

Récapitulatif des accessoires – WC suspendus et WC au sol Geberit Bambini

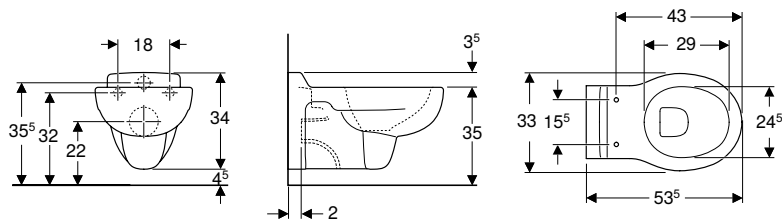
Geberit France, version : novembre 2020

					WC suspendus	WC au sol	WC au sol
					WC suspendu à fond creux Geberit Bambini pour enfants, pour abattant WC	WC au sol Geberit Bambini pour enfants, design pattes de lion, pour abattant WC	WC au sol à fond creux Geberit Bambini pour bébés et jeunes enfants
Blanc					201700000	212000000	211650000
							
					→ p. 398	→ p. 399	→ p. 400
Abattants WC							
Abattant WC Geberit Bambini pour enfants	Sans fermeture ralentie	Blanc	573334000	 → p. 402	✓	✓	
	Sans fermeture ralentie	Rouge rubis	573363000	 → p. 402	✓	✓	
Abattant WC Geberit Bambini pour enfants, avec poignées, design tortue	Avec fermeture ralentie	Blanc	573365000	 → p. 402	✓	✓	
	Avec fermeture ralentie	Jaune signalisation	573367000	 → p. 402	✓	✓	
	Avec fermeture ralentie	Rouge rubis	573368000	 → p. 402	✓	✓	
Lunettes d'abattant							
Lunette d'abattant Geberit Bambini pour enfants, avec poignées, design tortue	Sans fermeture ralentie	Blanc	573370000	 → p. 403	✓	✓	
	Sans fermeture ralentie	Jaune signalisation	573372000	 → p. 403	✓	✓	
	Sans fermeture ralentie	Rouge rubis	573373000	 → p. 403	✓	✓	
Lunette ergonomique Geberit Bambini pour bébés et jeunes enfants		Rouge rubis	573338000	 → p. 403			✓

✓ Compatible

WC suspendus

WC suspendu à fond creux Geberit Bambini pour enfants, pour abattant WC



Utilisation

- Pour enfants
- Pour structures d'accueil d'enfants
- Pour réservoirs à encastrer

Caractéristiques

- Suspendu
- Avec bride
- Type 1, volume total 6 l, selon EN 997

Caractéristiques techniques

Matériau	Céramique
----------	-----------

N° de réf.	Couleur / surface	B [cm]	H [cm]	T [cm]	UC4 [pc.]	UC1 [pc.]	EUR/pc.
201700000	Blanc	33	34	53,5	16	1	226.36

A commander en supplément

- Abattant WC ou lunette d'abattant

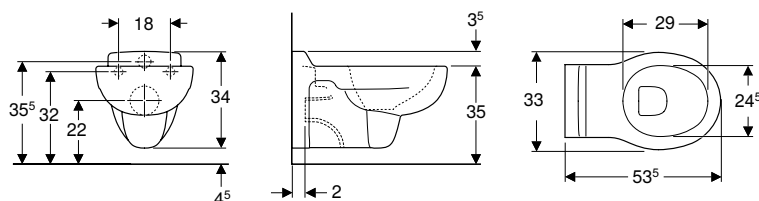
Combinable avec

- Abattant WC Geberit Bambini pour enfants → p. 402
- Abattant WC Geberit Bambini pour enfants, avec poignées, design tortue → p. 402
- Lunette d'abattant Geberit Bambini pour enfants, avec poignées, design tortue → p. 403

Accessoires

- Récapitulatif des accessoires – WC suspendus et WC au sol Geberit Bambini → p. 397

WC suspendu à fond creux Geberit Bambini pour enfants, sans trous d'abattant WC



Utilisation

- Pour enfants
- Pour structures d'accueil d'enfants
- Pour réservoirs à encastrer

Caractéristiques

- Suspendu
- Avec bride
- Type 1, volume total 6 l, selon EN 997
- Sans trous de fixation d'un abattant WC

Caractéristiques techniques

Matériau	Céramique
----------	-----------

N° de réf.	Couleur / surface	B [cm]	H [cm]	T [cm]	UC4 [pc.]	UC1 [pc.]	EUR/pc.
00394510000	Blanc	33	34	53,5	12	1	263.75

Combinable avec

- Abattant WC Geberit Bambini pour enfants → p. 402
- Abattant WC Geberit Bambini pour enfants, avec poignées, design tortue → p. 402
- Lunette d'abattant Geberit Bambini pour enfants, avec poignées, design tortue → p. 403

Accessoires

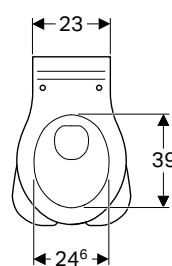
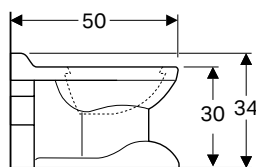
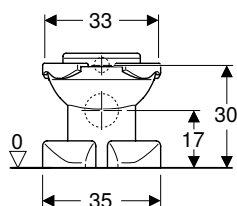
- Récapitulatif des accessoires – WC suspendus et WC au sol Geberit Bambini → p. 397



- En fonction du type d'installation, un kit de raccordement Geberit pour WC suspendu, longueur 30 cm est nécessaire pour le montage

WC au sol

WC au sol Geberit Bambini pour enfants, design pattes de lion, pour abattant WC



Utilisation

- Pour enfants
- Pour structures d'accueil d'enfants
- Pour réservoirs à encastrer
- Pour réservoirs apparents position basse, à hauteur partielle et haute position
- Pour robinet manuel de chasse

Caractéristiques

- Avec bandes auto-agrippantes
- Au sol
- Avec bride
- Type 1, volume total 6 l, selon EN 997
- Sortie horizontale
- Design pattes de lion servant de repose-pieds aux enfants

Caractéristiques techniques

Matériau	Céramique
----------	-----------

N° de réf.	Couleur / surface	B [cm]	H [cm]	T [cm]	UC4 [pc.]	UC1 [pc.]	EUR/pc.
212000000	Blanc	35	34	50	10	1	345.78

A commander en supplément

- Abattant WC ou lunette d'abattant

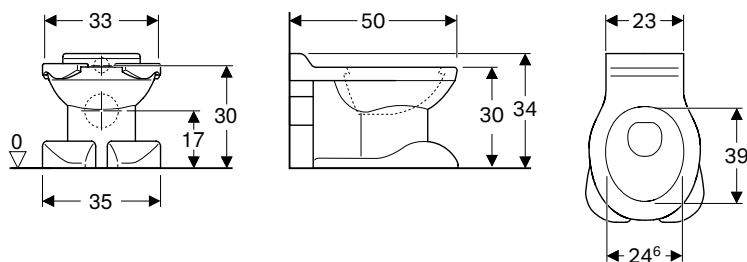
Combinable avec

- Abattant WC Geberit Bambini pour enfants, avec poignées, design tortue → p. 402
- Abattant WC Geberit Bambini pour enfants → p. 402
- Lunette d'abattant Geberit Bambini pour enfants, avec poignées, design tortue → p. 403

Accessoires

- Récapitulatif des accessoires – WC suspendus et WC au sol Geberit Bambini → p. 397

WC au sol Geberit Bambini pour bébés et jeunes enfants, cuvette de WC à fond creux, design pattes de lion, sans trous d'abattant WC



Utilisation

- Pour jeunes enfants
- Pour structures d'accueil d'enfants
- Pour réservoirs à encastrer
- Pour réservoirs apparents position basse, à hauteur partielle et haute position
- Pour robinet manuel de chasse
- Pour l'apprentissage de la propreté, transition du pot aux WC

Caractéristiques

- Au sol
- Avec bride
- Type 1, volume total 6 l, selon EN 997
- Sortie horizontale
- Sans trous de fixation d'un abattant WC
- Design pattes de lion servant de repose-pieds aux enfants

Caractéristiques techniques

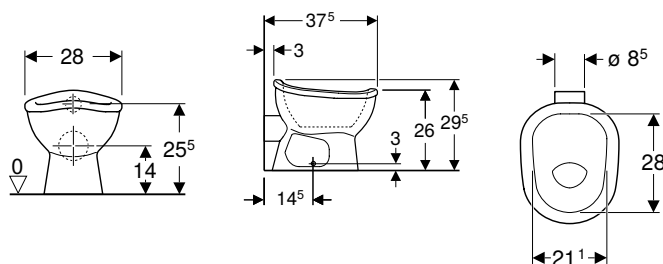
Matériau	Céramique
----------	-----------

N° de réf.	Couleur / surface	B [cm]	H [cm]	T [cm]	UC4 [pc.]	UC1 [pc.]	EUR/pc.
00315910000	Blanc	35	34	50	8	1	382.11

Accessoires

- Kit de patins ergonomiques Geberit Bambini pour WC pour enfants → p. 408

WC au sol à fond creux Geberit Bambini pour bébés et jeunes enfants



Utilisation

- Pour jeunes enfants
- Pour structures d'accueil d'enfants
- Pour réservoirs à encastrer
- Pour réservoirs apparents position basse, à hauteur partielle et haute position
- Pour robinet manuel de chasse
- Pour l'apprentissage de la propreté, transition du pot aux WC

Caractéristiques

- Au sol
- Avec bride
- Type 1, volume total 5 l, selon EN 997
- Sortie horizontale

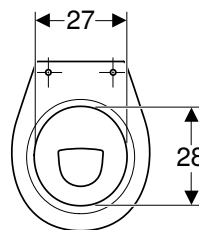
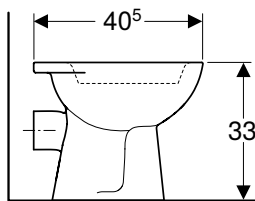
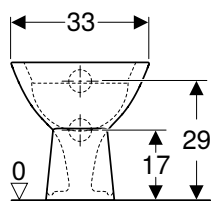
Caractéristiques techniques

Matériau	Céramique
----------	-----------

N° de réf.	Couleur / surface	B [cm]	H [cm]	T [cm]	UC4 [pc.]	UC1 [pc.]	EUR/pc.
211650000	Blanc	28	30	37,5	20	1	170.46

Accessoires

- Récapitulatif des accessoires – WC suspendus et WC au sol Geberit Bambini → p. 397

WC au sol Geberit Bambini pour enfants, cuvette de WC à fond creux**Utilisation**

- Pour jeunes enfants
- Pour structures d'accueil d'enfants
- Pour réservoirs à encastrer
- Pour réservoirs apparents position basse, à hauteur partielle et haute position
- Pour robinet manuel de chasse
- Pour l'apprentissage de la propreté, transition du pot aux WC

Caractéristiques

- Au sol
- Avec bride
- Type 1, volume total 5 l, selon EN 997
- Sortie horizontale

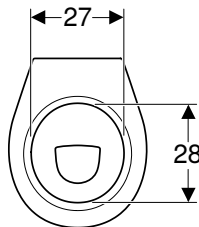
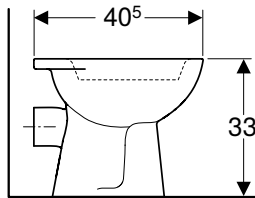
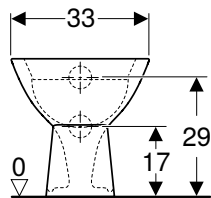
Caractéristiques techniques

Matériau	Céramique
----------	-----------

N° de réf.	Couleur / surface	B [cm]	H [cm]	T [cm]	UC4 [pc.]	UC1 [pc.]	EUR/pc.
500.916.00.1	Blanc	33	33	40,5	8	1	158.87

Combinable avec

- Abattant WC Geberit Bambini pour enfants → p. 402
- Abattant WC Geberit Bambini pour enfants, avec poignées, design tortue → p. 402
- Lunette d'abattant Geberit Bambini pour enfants, avec poignées, design tortue → p. 403

WC au sol pour enfant Geberit Bambini, cuvette de WC à fond creux, sans trous pour abattant WC**Utilisation**

- Pour jeunes enfants
- Pour structures d'accueil d'enfants
- Pour réservoirs à encastrer
- Pour réservoirs apparents position basse, à hauteur partielle et haute position
- Pour robinet manuel de chasse
- Pour l'apprentissage de la propreté, transition du pot aux WC

Caractéristiques

- Au sol
- Avec bride
- Type 1, volume total 5 l, selon EN 997
- Sortie horizontale
- Sans trous de fixation d'un abattant WC

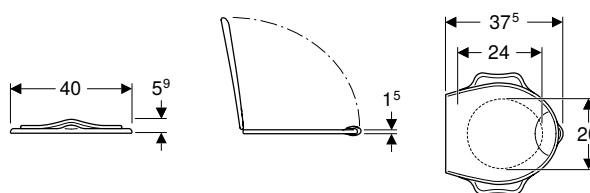
Caractéristiques techniques

Matériau	Céramique
----------	-----------

N° de réf.	Couleur / surface	B [cm]	H [cm]	T [cm]	UC4 [pc.]	UC1 [pc.]	EUR/pc.
500.930.00.1	Blanc	33	33	40,5	8	1	190.02

Abattants WC

Abattant WC Geberit Bambini pour enfants, avec poignées, design tortue



Utilisation

- Pour WC pour enfants

Caractéristiques techniques

Matériau	Duroplast
----------	-----------

Caractéristiques

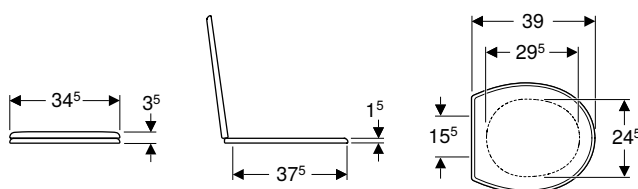
- Design tortue ludique pour enfants
- Avec poignées
- Lunette d'abattant débordante pour protéger contre les éclaboussures
- Bords arrondis pour éviter les blessures
- Poignée intégrée adaptée aux mains des enfants pour une ouverture simple et hygiénique
- Facile à nettoyer

N° de réf.	Couleur / surface	Fermeture ralentie	Matériau de charnière	UC4	UC2	UC1	EUR/pc.
				[pc.]	[pc.]	[pc.]	
573363000	Rouge rubis	Non	Acier inoxydable	120	5	1	115.15
573365000	Blanc	Oui	Laiton chromé	120	5	1	150.57
573367000	Jaune signalisation	Oui	Laiton chromé	120	5	1	150.57
573368000	Rouge rubis	Oui	Laiton chromé	120	5	1	150.57

Combinable avec

- WC suspendu à fond creux Geberit Bambini pour enfants, sans trous d'abattant WC → p. 398
- WC au sol Geberit Bambini pour enfants, cuvette de WC à fond creux → p. 401
- WC au sol Geberit Bambini pour enfants, design pattes de lion, pour abattant WC → p. 399
- WC suspendu à fond creux Geberit Bambini pour enfants, pour abattant WC → p. 398

Abattant WC Geberit Bambini pour enfants



Utilisation

- Pour WC pour enfants

Caractéristiques techniques

Matériau	Duroplast
----------	-----------

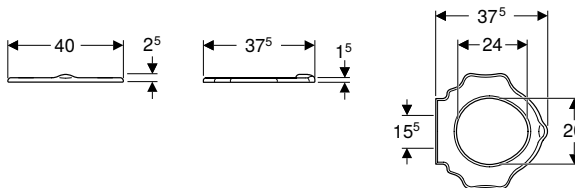
N° de réf.	Couleur / surface	Fixation	Matériau de charnière	UC4	UC2	UC1	EUR/pc.
				[pc.]	[pc.]	[pc.]	
573334000	Blanc	Par le bas	Laiton chromé	160	5	1	70.61

Combinable avec

- WC suspendu à fond creux Geberit Bambini pour enfants, sans trous d'abattant WC → p. 398
- WC au sol Geberit Bambini pour enfants, cuvette de WC à fond creux → p. 401
- WC au sol Geberit Bambini pour enfants, design pattes de lion, pour abattant WC → p. 399
- WC suspendu à fond creux Geberit Bambini pour enfants, pour abattant WC → p. 398

Lunettes d'abattant

Lunette d'abattant Geberit Bambini pour enfants, avec poignées, design tortue



Utilisation

- Pour WC pour enfants

Caractéristiques techniques

Matériau	Duroplast
----------	-----------

Caractéristiques

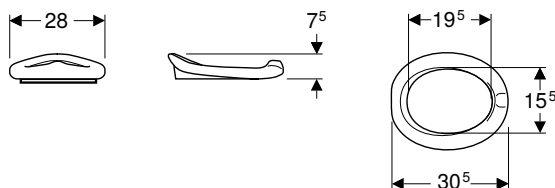
- Design tortue ludique pour enfants
- Avec poignées
- Lunette d'abattant débordante pour protéger contre les éclaboussures
- Bords arrondis pour éviter les blessures
- Facile à nettoyer

N° de réf.	Couleur / surface	Matériau de charnière	UC4	UC2	UC1	EUR/pc.
			[pc.]	[pc.]	[pc.]	
573370000	Blanc	Acier inoxydable	120	5	1	94.49
573372000	Jaune signalisation	Acier inoxydable	120	5	1	94.49
573373000	Rouge rubis	Acier inoxydable	120	5	1	94.49

Combinable avec

- WC suspendu à fond creux Geberit Bambini pour enfants, sans trous d'abattant WC → p. 398
- WC au sol Geberit Bambini pour enfants, cuvette de WC à fond creux → p. 401
- WC au sol Geberit Bambini pour enfants, design pattes de lion, pour abattant WC → p. 399
- WC suspendu à fond creux Geberit Bambini pour enfants, pour abattant WC → p. 398

Lunette ergonomique Geberit Bambini pour bébés et jeunes enfants



Utilisation

- Pour WC pour jeunes enfants

Caractéristiques techniques

Matériau	Polyuréthane
----------	--------------

Caractéristiques

- Lunette ergonomique épousant la forme de la cuvette

N° de réf.	Couleur / surface	UC4	UC1	EUR/pc.
		[pc.]	[pc.]	
573338000	Rouge rubis	200	1	102.80

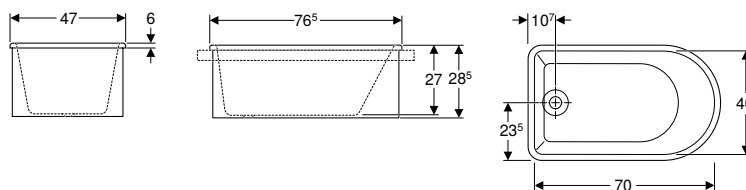
Combinable avec

- WC au sol à fond creux Geberit Bambini pour bébés et jeunes enfants → p. 400

Baignoires

Baignoires en matériau minéral

Baignoire asymétrique Geberit Bambini



Utilisation

- Pour le montage sur des plans
- Pour établissements de santé
- Pour structures d'accueil d'enfants

Caractéristiques techniques

Matériau	Varicor®
----------	----------

Caractéristiques

- Vidage aux pieds
- Antibactérien
- Résistant aux chocs
- Résistant aux rayures
- Nettoyage simple

Contenu de la livraison

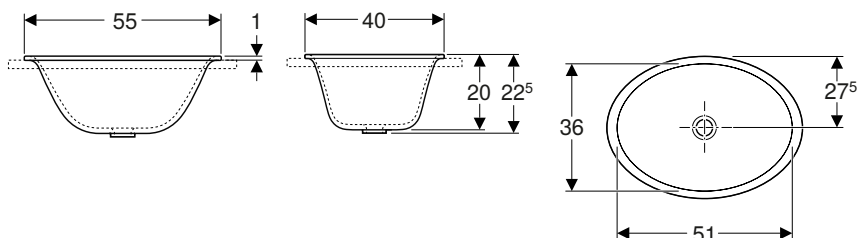
- Vidage avec bouchon de bonde en caoutchouc
- Tube de trop-plein

N° de réf.	Couleur / surface	L [cm]	B [cm]	H [cm]	Capacité totale de remplissage [l]	UC4 [pc.]	UC1 [pc.]	EUR/pc.
406010016	Blanc alpin	76,5	47	28,5	40	6	1	775.30

Accessoires

- Siphon pour évier Geberit avec actionnement rotatif → p. 653

Baignoire ovale Geberit Bambini



Utilisation

- Pour le montage sur des plans
- Pour établissements de santé
- Pour structures d'accueil d'enfants

Caractéristiques techniques

Matériau	Varicor®
----------	----------

Caractéristiques

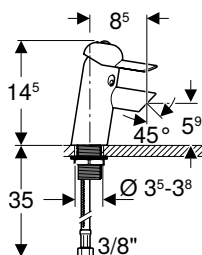
- Vidage central
- Forme ovale
- Antibactérien
- Résistant aux chocs
- Résistant aux rayures
- Nettoyage simple

N° de réf.	Couleur / surface	L [cm]	B [cm]	H [cm]	Capacité totale de remplissage [l]	UC1 [pc.]	EUR/pc.
500.942.00.1	Blanc	55	40	22,5	15,39	1	698.07

Robinetteries

Robinetteries de lavabo

Robinetterie de lavabo Geberit Bambini avec robinet mitigeur



Utilisation

- Pour le prélèvement d'eau du robinet
- Pour enfants
- Pour structures d'accueil d'enfants
- Pour installation sur gorge ou sur plan
- Pour espaces sanitaires ludiques Bambini
- Pour le raccordement de l'eau froide et de l'eau chaude

Caractéristiques techniques

Pression de service	1–10 bar
Pression d'essai maximale, eau	16 bar
Pression d'essai maximale, air / gaz inerte	3 bar
Température maximale de l'eau	65 °C
Température maximale de l'eau, momentanée	90 °C
Débit à 3 bars	5,7 l/min
Matériau	Laiton

Caractéristiques

- Design ludique adapté aux enfants
- Robinet mitigeur
- Limiteur de débit par mousseur
- Avec clapet anti-retour intégré
- Manette en ABS
- Tricolore (sur base de RAL 5002, RAL 3002, RAL 1023)

Contenu de la livraison

- Clé de verrouillage du mousseur
- Clé pour la manette
- Matériel de fixation

N° de réf.	UC4	UC1	EUR/pc.
	[pc.]	[pc.]	
571600000	100	1	320.85

Combinable avec

- Espace sanitaire ludique Geberit Bambini, pour quatre robinetteries de lavabo, lavabo le plus bas à gauche → p. 393
- Espace sanitaire ludique Geberit Bambini, pour quatre robinetteries de lavabo, lavabo le plus bas à droite → p. 394

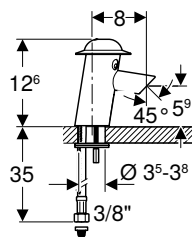
Accessoires

- Mousseur Geberit Bambini pour robinetterie de lavabo → p. 408



- Pour éviter toute brûlure, nous recommandons d'utiliser un mini-thermostat Geberit Bambini pour robinetteries
- En cas d'utilisation en combinaison d'une surverse sur le lavabo Bambini ou sur un espace ludique Bambini (lavabo supérieur), commander séparément le mousseur pour robinetterie de lavabo Geberit Bambini (n° de réf. 571410000).

Robinetterie de lavabo Geberit Bambini, alimentation sur secteur



Utilisation

- Pour le prélèvement d'eau du robinet
- Pour enfants
- Pour structures d'accueil d'enfants
- Pour installation sur gorge ou sur plan
- Pour espaces sanitaires ludiques Bambini
- Pour le raccordement de l'eau froide et de l'eau chaude

Caractéristiques techniques

Tension nominale	230 V c.a.
Fréquence du réseau	50 Hz
Tension de service	6 V c.c.
Pression de service	1-8,5 bar
Pression d'essai maximale, eau	16 bar
Pression d'essai maximale, air / gaz inerte	3 bar
Température maximale de l'eau	65 °C
Température maximale de l'eau, momentanée	90 °C
Débit à 3 bars	5,7 l/min
Rinçage intermittent	24 h
Temps du rinçage intermittent	10 s
Matériau	Laiton

Caractéristiques

- Design ludique adapté aux enfants
- Déclenchement automatique du rinçage
- Détection infrarouge de l'utilisateur
- Détecteur infrarouge auto-ajustable
- Limiteur de débit par mousseur
- Alimentation électrique par bloc d'alimentation
- Economie d'eau grâce à la technique de détection à double faisceau réactive
- Distance d'activation réglable
- Rinçage intermittent
- Déclenchement du rinçage pour nettoyage du lavabo désactivable manuellement
- Avec clapet anti-retour intégré
- Chapeau en polycarbonate
- Tricolore (sur base de RAL 5002, RAL 3002, RAL 1023)

Contenu de la livraison

- Bloc d'alimentation électrique
- Filtre panier
- Clé de verrouillage du mousseur
- Matériel de fixation

N° de réf.

UC4 UC1 EUR/pc.
[pc.] [pc.]

577660000

100 1 640.67

Combinable avec

- Espace sanitaire ludique Geberit Bambini, pour quatre robinetteries de lavabo, lavabo le plus bas à gauche → p. 393
- Espace sanitaire ludique Geberit Bambini, pour quatre robinetteries de lavabo, lavabo le plus bas à droite → p. 394

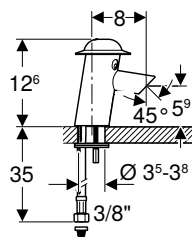
Accessoires

- Mousseur Geberit Bambini pour robinetterie de lavabo → p. 408



- Pour éviter toute brûlure, nous recommandons d'utiliser un mini-thermostat Geberit Bambini pour robinetteries
- En cas d'utilisation en combinaison d'une surverse sur le lavabo Bambini ou sur un espace ludique Bambini (lavabo supérieur), commander séparément le mousseur pour robinetterie de lavabo Geberit Bambini (n° de réf. 571410000).

Robinetterie de lavabo Geberit Bambini, alimentation par pile



Utilisation

- Pour le prélèvement d'eau du robinet
- Pour enfants
- Pour structures d'accueil d'enfants
- Pour installation sur gorge ou sur plan
- Pour espaces sanitaires ludiques Bambini
- Pour le raccordement de l'eau froide et de l'eau chaude

Caractéristiques techniques

Type de pile	CR-P2 (6 V)
Tension de service	6 V c.c.
Pression de service	1-8,5 bar
Pression d'essai maximale, eau	16 bar
Pression d'essai maximale, air / gaz inerte	3 bar
Température maximale de l'eau	65 °C
Température maximale de l'eau, momentanée	90 °C
Débit à 3 bars	5,7 l/min
Rinçage intermittent	24 h
Temps du rinçage intermittent	10 s
Matériau	Laiton

Caractéristiques

- Design ludique adapté aux enfants
- Déclenchement automatique du rinçage
- Détection infrarouge de l'utilisateur
- Détecteur infrarouge auto-ajustable
- Limiteur de débit par mousseur
- Alimentation électrique par pile
- Avertissement en cas de pile faible
- Economie d'eau grâce à la technique de détection à double faisceau réactive
- Distance d'activation réglable
- Rinçage intermittent
- Déclenchement du rinçage pour nettoyage du lavabo désactivable manuellement
- Avec clapet anti-retour intégré
- Chapeau en polycarbonate
- Tricolore (sur base de RAL 5002, RAL 3002, RAL 1023)

Contenu de la livraison

- Boîtier pour piles
- Pile au lithium type CR-P2 6 V
- Filtre panier
- Clé de verrouillage du mousseur
- Matériel de fixation

N° de réf.	UC4	UC1	EUR/pc.
	[pc.]	[pc.]	
577650000	100	1	598.09

Combinable avec

- Espace sanitaire ludique Geberit Bambini, pour quatre robinetteries de lavabo, lavabo le plus bas à gauche → p. 393
- Espace sanitaire ludique Geberit Bambini, pour quatre robinetteries de lavabo, lavabo le plus bas à droite → p. 394

Accessoires

- Mousseur Geberit Bambini pour robinetterie de lavabo → p. 408



- Pour éviter toute brûlure, nous recommandons d'utiliser un mini-thermostat Geberit Bambini pour robinetteries
- En cas d'utilisation en combinaison d'une surverse sur le lavabo Bambini ou sur un espace ludique Bambini (lavabo supérieur), commander séparément le mousseur pour robinetterie de lavabo Geberit Bambini (n° de réf. 571410000).

Accessoires

Equerres de montage

Kit d'équerres de montage Geberit pour espace sanitaire ludique, pour quatre robinetteries de lavabo



Utilisation

- Pour espace sanitaire ludique Geberit Bambini

Contenu de la livraison

- 4 fixations murales
- Matériel de fixation

Caractéristiques techniques

Matériau	Acier
----------	-------

N° de réf.

UC4 UC1 EUR/pc.
[pc.] [pc.]

521092000

72 1 190.02



- Avec vérins de réglage

Pour robinetteries de lavabo Geberit Bambini

Mousseur Geberit Bambini pour robinetterie de lavabo



Contenu de la livraison

- Clé de montage

N° de réf.

Débit
[l/min]

Modèle

UC1 EUR/pc.
[pc.]

571410000

5,7

Orientable

1 10.19

Autres accessoires

Kit de patins ergonomiques Geberit Bambini pour WC pour enfants



Caractéristiques techniques

Matériau	Polyuréthane
----------	--------------

Caractéristiques

- Avec ventouses

N° de réf.

UC1 EUR/pc.
[pc.]

0001590004R

1 146.41



Geberit AquaClean

WC complets	426
WC suspendus	426
WC au sol	431
Abattants WC	434
Plaques design.....	438
Pour WC complets	438
Pour abattants WC	439
Accessoires	440
Récapitulatif des accessoires – Raccordement électrique et à l'eau des réservoirs encastrés Geberit	440
Pour WC complets	446
Pour abattants WC	449
Pour abattants WC et WC complets	451
Consommables	455

SÉDUISANTE INTELLIGENCE

GEBERIT AQUACLEAN. LE WC LAVANT.

DESIGN
MEETS
FUNCTION*

* L'ALLIANCE DU DESIGN ET
DE LA FONCTION



Être propre et se sentir frais grâce au WC lavant Geberit AquaClean Sela : un jet d'eau chaude vous lave tout en douceur d'un simple appui sur une touche. Vous trouverez des informations complémentaires sur les modèles polyvalents de WC lavant sur www.geberit-aquaclean.fr.



TECHNOLOGIE
DE DOUCHETTE
WHIRLSPRAY



ÉCLAIRAGE
D'ORIENTATION



RINÇAGE AVEC
TECHNOLOGIE
TURBOFLUSH



TÉLÉCOMMANDE

A PROPOS DE GEBERIT AQUACLEAN QU'EST-CE QU'UN WC LAVANT ?

Les WC lavants Geberit AquaClean associent la fonctionnalité d'un WC aux propriétés lavantes d'une douchette. Le principe est simple : il suffit de presser une touche pour que le bras de la douchette, jusque-là dissimulé, apparaisse et lave avec un jet d'eau tempéré agréable et efficace. Il n'existe rien de plus naturel, de plus efficace, de plus confortable et donc de plus hygiénique que d'utiliser de l'eau pour la toilette intime !

POURQUOI UN WC LAVANT ?

Parce que l'hygiène est très importante.

Geberit a mené une étude auprès de français concernant leurs pratiques et leurs habitudes dans la salle de bain et aux toilettes.

83 % déclarent ne pas éprouver un sentiment de propreté "à 100 %" en quittant les WC. 75 % pensent qu'ils se sentiraient plus propres en utilisant de l'eau plutôt que du papier et surtout 70 % des répondants sont prêts à essayer le WC lavant car ils estiment que c'est un procédé plus hygiénique, propre, efficace et rafraîchissant.

En synthèse, 3 français sur 4 sont prêts à se mettre à l'eau... aux WC !

D'OÙ VIENT LE WC LAVANT ?

C'est en Suisse que naît le WC lavant à la fin des années 1950. Geberit débute la commercialisation des WC lavants dès 1977 et développe ensuite des abattants et des cuvettes sous l'appellation Balena. Depuis 2009, une toute nouvelle gamme est proposée sous la marque Geberit AquaClean.

A QUI EST DESTINÉ LE WC LAVANT ?

Chacun est en mesure d'apprécier l'usage d'un WC lavant au quotidien. Homme, femme, enfant, adulte, personne âgée, le WC lavant assure une hygiène parfaite pour tous. De part ses fonctions, le WC lavant permet également aux personnes dépendantes de retrouver une autonomie pour la toilette intime. De fait, le WC lavant s'installe aussi bien chez les particuliers, dans les hôtels, les établissements de santé et les entreprises.

QUELS SONT LES BÉNÉFICES DU WC LAVANT POUR L'UTILISATEUR ?

La toilette intime avec de l'eau est autrement plus hygiénique, plus efficace et plus agréable qu'avec le papier toilette. Le WC lavant offre une sensation unique de propreté et de fraîcheur. Pouvant même remplacer le bidet, le WC lavant offre alors un gain de place non négligeable dans une salle de bains.



LAVAGE BIENFAISANT



SÉCHAGE EN DOUCEUR



AQUACLEAN TUMA

L'USINE GEBERIT AQUACLEAN

Geberit conçoit, développe et fabrique des équipements sanitaires depuis 140 ans. Une société ambitieuse et à l'écoute des besoins depuis sa création, Geberit propose des solutions innovantes, afin d'améliorer durablement la qualité de vie de ses clients.

LA QUALITÉ ET LA PRÉCISION SUISSE

L'activité WC lavant au sein de l'entreprise a débuté à la fin des années 1970. De fait, l'expérience accumulée sur plus de 40 ans permet de revendiquer un réel savoir-faire historique pour ce type de produits. Moderne et performante, cette usine suisse fabrique les WC lavants de la gamme Geberit AquaClean. Cette entité se trouve à proximité du siège



historique de l'entreprise sur les bords du lac de Zurich et a également l'avantage de réunir les unités de développement et de production.

Une attention toute particulière est accordée à l'efficacité du processus de fabrication. Dans ce cadre, Geberit applique le concept du "pièce à pièce", qui permet d'assembler les appareils Geberit AquaClean en fonction de la demande et de les mettre à disposition des clients sous 8 jours, un délai particulièrement court. Enfin, avant de sortir de l'usine, chaque produit, équipé de l'ensemble de ses composants, est testé individuellement et enregistré sous un numéro de série.

Tous les Geberit AquaClean satisfont évidemment à l'intégralité des normes en vigueur en Europe et en France. Ils bénéficient d'une garantie de 2 ans pièces, main d'œuvre et déplacement. L'enregistrement du numéro de série de l'appareil durant les trois mois suivant l'installation déclenche une troisième année de garantie pour les pièces. Enfin, nous garantissons la disponibilité des consommables et des pièces détachées pour chaque WC lavant au moins durant au minimum les 10 ans suivant l'achat.

ESPACE CONSEIL GEBERIT

Les mots ne suffisent pas pour décrire Geberit AquaClean : il faut en faire l'expérience par soi-même.

Venez découvrir et apprécier l'exposition AquaClean située en plein coeur de Paris, dans le quartier des Halles.

Dans cet espace il est ainsi possible de visualiser tous les modèles de la gamme Geberit AquaClean : du modèle "découverte", AquaClean 4000, qui permet de s'initier aux bienfaits du WC lavant, au modèle le plus perfectionné, l'AquaClean Maïra Comfort.

A l'écart de l'exposition, se trouvent ainsi deux salons spacieux dédiés aux essais des WC lavants Geberit AquaClean. Ces salons sont à disposition pour découvrir et expérimenter les bienfaits des modèles Maïra, Sela et Tuma.



Geberit
AquaClean



INFORMATIONS PRATIQUES

ESPACE CONSEIL

44, rue de Berger 75001 Paris

Téléphone : 01 45 08 83 57

E-mail : aquaclean.fr@geberit.com

HORAIRE D'OUVERTURE :

Lundi de 14h à 19h

Mardi à Samedi de 10h à 19h

Métro Louvre et RER Châtelet - Les Halles

Parking Louvre et Forum des Halles

FONCTIONS DU WC LAVANT GEBERIT AQUACLEAN



RINÇAGE DE LA BUSE

Avant et après chaque utilisation, la buse de la douchette est systématiquement rincée à l'eau claire. Si souhaité, la buse peut être extraite pour être lavée entièrement.



DOUCHETTE

L'eau diffusée est tempérée grâce au système de chauffage intégré dans chaque produit. A tout moment, il est possible de régler l'intensité. Le cycle de lavage dure 20 secondes sur la plupart des modèles.



DOUCHETTE DAME

La douchette s'avance au maximum et le débit est modéré pour offrir une toilette intime délicate. Les modèles AquaClean Maïra, Sela et Tuma possèdent une buse spécifique pour la douchette dame.



FILTRATION DES ODEURS

Les odeurs sont neutralisées à la source à l'aide du filtre céramique alvéolé selon le modèle. Ainsi, l'air dans la pièce reste sain.



SÉCHAGE

La plupart des modèles AquaClean ont également une fonction séchage. Une soufflerie se met en marche et diffuse de l'air à la température souhaitée.



DÉTECTION DE PRÉSENCE

Les produits sont équipés d'un capteur de présence pour mettre en veille l'appareil lorsque l'utilisateur n'est pas à proximité. Sur les modèles Maïra, Sela et Tuma, le type de détection utilisé fait également office de sécurité enfant.



TÉLÉCOMMANDE

Une télécommande est livrée avec la majorité des produits AquaClean. Elle permet d'accéder aux fonctions avancées et d'offrir un confort d'utilisation optimal.



PANNEAU DE COMMANDE

Tous les produits à l'exception du modèle Sela disposent d'un panneau de commande latéral pour une facilité d'usage sans télécommande.



RINÇAGE TURBOFLUSH

La technologie de rinçage TurboFlush de AquaClean Maïra et Sela conjuguée à la géométrie asymétrique de la cuvette sans bride, permet un rinçage impeccable, avec un niveau sonore réduit.



LUNETTE CHAUFFANTE

Sur les modèles AquaClean Maïra et Tuma Comfort, le chauffage de la lunette débute immédiatement dès lors que l'utilisateur est détecté. Il est possible de régler la température mais aussi de désactiver cette fonction.



OUVERTURE ET FERMETURE AUTOMATIQUE DU COUVERCLE

Le couvercle d'abattant de l'AquaClean Maïra Comfort est doté d'une ouverture automatique sans contact dès l'approche de l'utilisateur. Le couvercle se referme également automatiquement dès son départ.



LUMIÈRE D'ORIENTATION

Les modèles AquaClean Maïra Comfort et Sela disposent d'une lumière d'orientation nocturne personnalisable se déclenchant grâce à un capteur de proximité ou de luminosité.

LES 10 RAISONS DE CHOISIR GEBERIT AQUACLEAN

1 UN SAVOIR-FAIRE DE LONGUE DATE

Depuis la fin des années 1970, Geberit développe et propose des WC lavants. Cette expérience de plus de 40 ans sur ce marché nous permet de proposer des produits performants correspondant parfaitement aux attentes des consommateurs.

2 UNE GAMME COMPLÈTE

Avec ses modèles d'abattants et de cuvettes complètes, Geberit AquaClean offre un large choix pour permettre de trouver le produit qui répond aux attentes du client que ce soit en termes de fonctions, de budget ou de contrainte technique.

3 EFFICACITÉ DE LAVAGE

La fonction du WC lavant est de laver. Rien de plus évident mais encore faut-il que le WC lavant délivre suffisamment d'eau pour que cela soit efficace, rapide et confortable. Pour ce faire, la plupart des modèles haut de gamme sont équipés d'un réservoir intégré et d'une pompe efficace afin d'offrir un volume d'eau important pour un lavage agréable tout en douceur.

4 MATÉRIAU HAUTE QUALITÉ

Les matériaux de synthèse que nous utilisons sont sélectionnés pour leur solidité et résistance aux UV. Pour maintenir la couleur originelle dans le temps, les abattants 4000 sont conçus en ASA, ceux de Tuma en Thermoplast et ceux de Sela et Maira sont en Duroplast.

5 100% COMPATIBLE GEBERIT

Les produits Geberit AquaClean sont 100% compatibles avec l'ensemble des produits de la gamme Geberit : il est possible d'installer un WC lavant Geberit AquaClean sur l'ensemble des bâti-supports Geberit (ancienne ou nouvelle génération), ainsi que sur les panneaux WC Monolith et Monolith Plus.

6 SÉCURITÉ & SÉRÉNITÉ

Tous nos produits satisfont l'ensemble des normes en vigueur sur le marché européen (électricité, hydraulique, potabilité de l'eau). C'est un gage de sécurité et de sérénité pour l'utilisateur.

7 GARANTIE LONGUE DURÉE

Tous nos produits sont garantis 2 ans pièces et main d'œuvre. Sur simple enregistrement du produit, nous offrons une troisième année de garantie avec la fourniture gracieuse

des pièces détachées. En cas de besoin pour la maintenance, nous mettons à disposition notre réseau de stations techniques formées au sein de notre usine.

8 UN LIEU D'ESSAI UNIQUE

L'espace Conseil Geberit au cœur de Paris accueille les particuliers et les professionnels pour permettre à chacun de tester l'ensemble des produits dans un environnement très agréable.

9 DES RÉFÉRENCES SÉRIEUSES

De nombreux établissements de renom notamment dans l'hôtellerie font confiance à Geberit AquaClean : Manali à Courchevel, Majestic à Cannes, Hermitage à La Baule,

Relais Bernard Loiseau à Saulieu, Château Eza à Eze, Auberge de Cassagne en Avignon, Barrière Royal, Normandy et hôtel du Golf à Deauville, Mac-Mahon, Plaza Athénée, La maison des Champs Elysée à Paris, le Four Season à Megève, ...

10 CONSEIL & EXPERTISE

Avec plus de 90 personnes sur le terrain et le service client sédentaire, Geberit est à vos côtés pour répondre à tout moment à vos interrogations d'ordre commercial ou technique.



AQUACLEAN MAÏRA ET OMEGA 60



AQUACLEAN TUMA ET SIGMA 70



AQUACLEAN SELA ET SIGMA 50



AQUACLEAN 4000 ET SIGMA 01

LA GAMME

GEBERIT AQUACLEAN

La gamme de produits Geberit AquaClean offre le modèle idéal, quelles que soient vos exigences et vos conditions de logement. Qu'il s'agisse d'un abattant lavant pour revaloriser des toilettes existantes ou d'un WC lavant complet Geberit AquaClean, le facteur bien-être et le principe du jet d'eau lavant sont les mêmes sur tous les modèles. Les différents produits se distinguent alors par des fonctions de confort complémentaires.



Geberit
AquaClean

AQUACLEAN MAÏRA

SUPERBEMENT SURDOUÉ

Avec Geberit AquaClean Maïra, l'histoire du WC lavant entre dans une nouvelle ère en matière de confort. Ce produit séduit par son design en lévitation et son habillage chromé qui intensifie l'impression de flottement dans les airs. L'intérieur du WC lavant fourmille de solutions technologiques avant-gardistes, comme la lumière d'orientation, l'ouverture et la fermeture automatique du couvercle et le chauffage de la lunette. La géométrie intérieure asymétrique de la cuvette sans bride TurboFlush permet un effet de chasse particulièrement efficace et silencieux. Disponible aussi en version au sol avec réservoir.



AQUACLEAN SELA

SÉDUISANTE INTELLIGENCE

Ce nouveau WC lavant séduit par son design épuré et ses lignes claires. La douchette avec technologie WhirlSpray brevetée permet un lavage ciblé, efficace et bienfaisant. L'intensité du jet d'eau est réglable sur cinq niveaux. La prise en main est immédiate avec la télécommande à l'utilisation très intuitive.



AQUACLEAN TUMA

ÉTONNANTE POLYVALENCE

De par sa forme compacte, Geberit AquaClean Tuma offre une solution pour tous les foyers. Il intègre une douchette avec technologie WhirlSpray, un système d'extraction d'odeur, une lunette chauffante ergonomique, un système de séchage et une télécommande. La version WC complet, suspendu ou au sol caréné jusqu'au mur est pourvue d'une cuvette sans bride Rimfree® et est conçue pour dissimuler les branchements d'eau et d'électricité. La version abattant de Geberit AquaClean Tuma est dotée des mêmes fonctions que la version WC complet et peut être installée sur des cuvettes de WC déjà en place.



AQUACLEAN 4000

L'ESSENTIEL

Idéal pour découvrir les bienfaits du WC lavant pour l'hygiène intime. Comme tous les produits Geberit AquaClean, il délivre de l'eau à la température du corps sur simple pression d'un bouton. Existe en version abattant ou en pack avec cuvette suspendue Rimfree®.



CONSOMMABLES






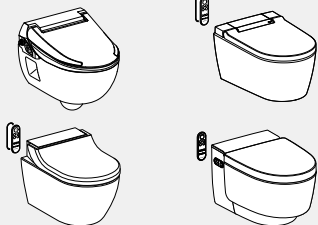
Type de consommable	AquaClean Maïra / Tuma	AquaClean 8000plus	AquaClean Sela	AquaClean 5000(plus)	AquaClean 4000	AquaClean 8000	Balena 7000
Filtre céramique alvéolé	242.999.00.1	-	-	-	-	-	-
Filtre céramique alvéolé (lot de 2)	147.072.00.1	-	-	-	-	-	-
Filtre à charbon	-	250.022.00.1	-	240.116.00.1	-	-	249.000.00.1
Liquide de nettoyage	-	242.545.00.1	-	-	-	-	-
Filtre à charbon et liquide de nettoyage	-	240.625.00.1	-	-	-	-	-
Filtre à charbon et liquide de nettoyage (lot de 2)	-	240.626.00.1	-	-	-	-	-
Produit détartrant	147.040.00.1	-	147.040.00.1*	-	-	-	-
Produit détartrant (pack de 4)	147.047.00.1	-	147.047.00.1*	-	-	-	-
Produit détartrant (pack de 10)	147.048.00.1	-	147.048.00.1*	-	-	-	-
Produit d'entretien	242.546.00.1	242.546.00.1	242.546.00.1	242.546.00.1	242.546.00.1	242.546.00.1	242.546.00.1
Produit d'entretien et chiffon microfibrés	242.547.00.1	242.547.00.1	242.547.00.1	242.547.00.1	242.547.00.1	242.547.00.1	242.547.00.1

Retrouvez tous ces consommables et les buses de douche et de séchoir sur notre boutique en ligne : www.geberit.fr/consommables

* Modèle à partir d'avril 2019.

ACCESSOIRES

RÉCAPITULATIF DES ACCESSOIRES : RACCORDEMENT À L'EAU DES MONOLITH/MONOLITH PLUS WC

	Monolith/Plus WC au sol		Monolith/Plus WC suspendu	
	101 cm 131.002.xx.5 131.202.xx.5	114 cm 131.033.xx.5 131.233.xx.5	101 cm 131.021.xx.5 131.221.xx.5	114 cm 131.031.xx.5 131.231.xx.5
				
Pour abattants Geberit AquaClean 4000 et Tuma		✓ Avec kit de transformation 131.102.TA.1	✓ Avec kit de transformation 131.100.TA.1	✓ Avec kit de transformation 131.102.TA.1
Pour WC complet Geberit AquaClean pack 4000, Sela, Tuma et Maïra				✓ (pour le pack AquaClean 4000 prévoir le kit de transformation 131.102.TA.1)
				✓ (pour le pack AquaClean 4000 prévoir le kit de transformation 131.100.TA.1)

COMPATIBILITÉ DES ABATTANTS

CONSIGNES DE POSE

Geberit AquaClean Tuma et 4000 sont proposés sous forme d'abattant doté des mêmes fonctions que le WC complet et adaptable sur des cuvettes de WC déjà installées.

L'abattant adaptable sur plusieurs modèles de cuvettes est une solution simple et efficace pour s'équiper rapidement d'un WC lavant, surtout dans les logements locatifs, puisqu'elle ne requiert pas de travaux majeurs.

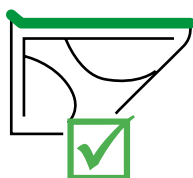
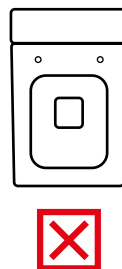
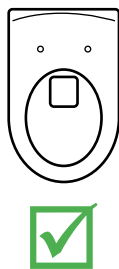


Geberit
AquaClean

Vérifiez la compatibilité des abattants

Le nouvel outil "Compatibilité des abattants" permet de vérifier rapidement la compatibilité entre le WC lavant et l'installation déjà en place :

- en saisissant les dimensions
- en consultant la liste de cuvettes compatibles.



www.geberit-aquaclean.fr/compatibilite

RACCORDEMENT ÉLECTRIQUE

Un raccordement électrique est nécessaire pour le fonctionnement du WC lavant Geberit AquaClean.

La norme NF C 15-100 définit 4 niveaux de protection pour une salle de bains, à l'intérieur desquels sont autorisés, ou non, les équipements. Les zones sont déterminées en fonction des points d'eau que sont la baignoire et la douche. A noter que le lavabo, le lave-mains et le WC ne sont pas considérés comme des points d'eau.

Par conséquent, dans le cas d'un WC indépendant, ces restrictions ne s'appliquent pas.

Emplacement de l'alimentation électrique

Elle doit se trouver dans la zone hors volume.

- **Cas A** : la zone hors volume débute au-delà de 60 cm de la limite de la baignoire ou de la cabine de douche.
- **Cas B** : la zone hors volume démarre à 1,80 m de l'arrivée d'eau pour la douche donc du mitigeur. C'est donc l'origine du flexible de douche qui est pris en compte et non son extrémité.

Le WC lavant Geberit AquaClean est de classe I ainsi la prise sur laquelle le WC lavant est branché doit être reliée à la terre. La ligne doit être sécurisée avec un différentiel 30 mA placé sur le tableau général. L'axe de la prise doit être situé au minimum à 25 cm par rapport au sol.

Emplacement du WC lavant (abattant ou cuvette)

Geberit recommande que le WC lavant soit installé dans la zone hors volume.

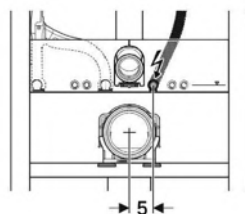
Les WC lavant Geberit AquaClean ont un indice de protection IP 44 (abattants

AquaClean 4000 et Tuma) et IP 65 (cuvettes Sela, Maïra ou Tuma) ; cela signifie que le matériel est protégé contre les projections d'eau de toutes les directions. Par conséquent, la norme autorise que les abattants Tuma et 4000 soient placés partiellement ou totalement dans le volume 2 si le boîtier de raccordement électrique est bien situé dans la zone hors volume. Les cuvettes Sela, Maïra ou Tuma peuvent être installées indifféremment en zone volume 2 ou hors volume.

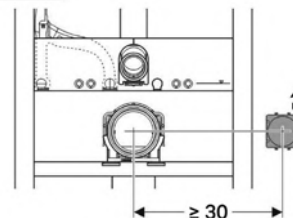


↑ WC DANS LA SALLE DE BAIN AVEC UNE BAIGNOIRE OU UNE DOUCHE AVEC BAC OU CABINE

POSITIONNEMENT DE LA PRISE – MONTAGE AVEC BÂTI-SUPPORT DUOFIX



Cuvettes AquaClean Maïra, Sela et Tuma



Abattants AquaClean 4000/Tuma

La cuvette est livrée avec un câble électrique doté d'un embout à visser étanche de type IP 65. Un second embout à positionner sur le câble électrique est remis pour effectuer le raccordement.

Ce dernier est totalement dissimulé une fois la cuvette mise en place

Utilisation du boîtier de raccordement électrique Réf. 242.001.00.1, à positionner sur le bâti-support à l'extérieur. Prévoir une prise électrique femelle ; l'abattant comporte une prise électrique mâle. Le raccordement électrique est alors visible sur le côté une fois la cuvette mise en place

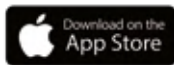
Si souhaité, nous vous remettons, sur simple demande la notice d'installation en amont au format numérique ; également téléchargeable à partir du catalogue en ligne geberit.fr

APPLICATION GEBERIT AQUACLEAN

La nouvelle application Geberit AquaClean vous permet de déclencher les fonctions de votre Maira, Sela et Tuma tout simplement depuis votre smartphone. Vous pouvez enregistrer vos paramètres personnels et régler l'intensité du jet de la douchette, sa position, la température et les avoir toujours avec vous.



→ Disponible gratuitement pour iOS et Android.

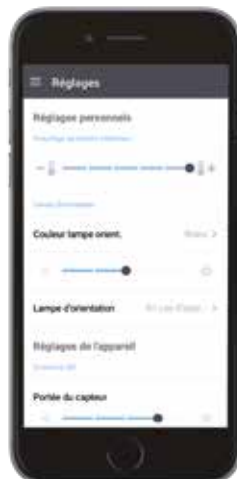


Geberit AquaClean

↑ Si la fonction Bluetooth est activée sur le smartphone, les modèles AquaClean Maira, Sela et Tuma à proximité seront automatiquement recherchés après l'ouverture de l'application.

L'application vous permet d'accéder à toutes les fonctions de la télécommande classique depuis votre smartphone par commande directe ou par reconnaissance vocale, nouvelle fonctionnalité intégrée récemment).

Vos paramètres personnels sont enregistrés dans l'application et pré-réglés lors d'une nouvelle connexion avec votre AquaClean Maira, Sela et Tuma.



GEBERIT AQUACLEAN

GAMME 2021



	AQUACLEAN MAÏRA		AQUACLEAN SELA	
	COMFORT	CLASSIC		
Douchette avec technologie WhirlSpray	✓	✓	✓	
Cuvette sans bride avec technologie de rinçage TurboFlush	✓	✓	✓	
Cuvette sans bride Rimfree®				
Télécommande	✓	✓	✓	
Application	✓	✓	✓	
Profils d'utilisateurs programmables	4 profils	4 profils	4 profils	
Lumière d'orientation	✓		✓	
Nombre de niveaux d'intensité du jet	5 niveaux	5 niveaux	5 niveaux	
Position du bras de la douchette réglable et personnalisable	✓	✓	✓	
Température réglable de l'eau	✓	✓	✓	
Jet oscillant	✓	✓	✓	
Douchette dame	✓	✓	✓	
Lunette chauffante	✓			
Séchage à air chaud	✓	✓		
Aspiration et filtration des odeurs	✓	✓		
Couvercle d'abattant à ouverture et fermeture automatiques	✓			
Abattant à fermeture ralentie SoftClosing	✓	✓	✓	
Abattant déclinable QuickRelease	✓	✓	✓	
Détection de l'utilisateur	✓	✓	✓	
Détartrage	✓	✓	✓	
Mode économie d'énergie	✓	✓	✓	
Largeur x hauteur x profondeur (en cm)	39,5 x 35,0 x 59,0	39,5 x 35,0 x 59,0	37,5 x 33 x 56,6	
Version au sol		✓ avec réservoir		
Peut se combiner au panneau design	✓	✓	✓	
Peut se combiner au Geberit Monolith	✓	✓	✓	
Références / Prix HT 2021	146.218.11.1 146.218.21.1	4 768,50 € 4 875,60 €	WC complet suspendu 146.208.11.1 3 865,80 € 146.208.21.1 3 972,90 € WC complet au sol avec réservoir 146.243.11.1 5 260,14 € 146.243.SI.1 5 350,00 €	146.220.11.1 2 609,16 € 146.220.21.1 2 671,38 €



AQUACLEAN TUMA		AQUACLEAN 4000 / PACK 4000	
COMFORT	CLASSIC		
✓	✓		
✓	✓	✓	
✓	✓		
4 profils	1 profil (via App uniquement)		
5 niveaux	5 niveaux	5 niveaux	
✓	✓ (via App uniquement)		
✓ (via App uniquement)	✓ (via App uniquement)	ON - OFF	
✓	✓		
✓			
✓			
✓			
✓			
✓			
✓			
✓ (couvercle WC uniquement)	✓ (couvercle WC uniquement)	✓	
✓		✓	
✓	✓		
✓		✓*	
Abattant adaptable : 36,0 x 10,6 x 52,3 WC complet suspendu : 36,0 x 39,0 x 55,3	Abattant adaptable : 36,0 x 10,6 x 52,3 WC complet suspendu : 36,0 x 39,0 x 55,3	Abattant adaptable : 40,0 x 15,5 x 50,5 Abattant adaptable et céramique des WC : 40,0 x 43,5 x 53,0	
✓	✓		
✓ (WC complet uniquement)	✓ (WC complet uniquement)	✓	
✓	✓	✓	
WC complet suspendu 146.290.11.1 2 269,50 € 146.290.FW.1 2 325,60 € 146.290.SI.1 2 310,30 € 146.290.SJ.1 2 310,30 €	WC complet suspendu 146.090.11.1 1 356,60 € WC complet au sol 146.320.11.1 1 574,84 € Abattant adaptable 146.070.11.1 979,20 €	WC complet suspendu 146.135.11.1 979,20 € Abattant adaptable 146.130.11.1 622,20 €	
WC complet au sol 146.310.11.1 2 514,57 € 146.310.FW.1 2 577,93 € 146.310.SI.1 2 556,81 € 146.310.SJ.1 2 556,81 €			
Abattant adaptable 146.270.11.1 1 892,10 € 146.270.FW.1 1 958,40 € 146.270.SI.1 1 938,00 € 146.270.SJ.1 1 938,00 €			

COULEURS

AQUACLEAN MAÏRA COMFORT ET CLASSIC

- Blanc Alpin : 11
- Chromé brillant : 21
- Verre blanc : SI

AQUACLEAN SELA

- Blanc Alpin : 11
- Chromé brillant : 21

AQUACLEAN TUMA COMFORT

- Blanc Alpin : 11
- Verre blanc : SI
- Verre noir : SJ
- Acier inoxydable : FW

POUR TOUS LES MODÈLES :

Tension nominale/fréquence :
230 V / 50-60 Hz, température
d'eau pré-réglée à 37 °C,
mode économie d'énergie < 0,5 W
Émail spécial KeraTect®
(sauf AquaClean 4000).

Les prix indiqués sont des prix suggérés, en euros et HT. Ils sont valables du 1^{er} Janvier jusqu'au 31 décembre 2021.

Les produits Geberit AquaClean sont soumis en sus à une "éco-participation" selon les modèles. Cette somme correspond aux coûts de collecte et de recyclage des déchets des équipements électriques et électroniques. Elle s'ajoute au prix public et se voit appliquer la TVA.

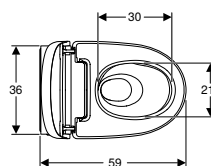
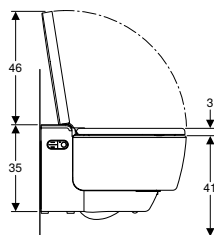
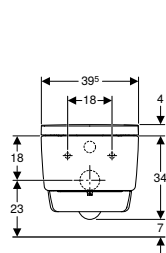
Geberit se réserve le droit d'apporter des modifications à tous moments.

* Uniquement pour la production de l'eau chaude.

WC complets

WC suspendus

WC complet suspendu Geberit AquaClean Maïra Comfort



Utilisation

- Pour une utilisation confortable et sans odeurs du WC
- Pour une hygiène intime soignée

Caractéristiques techniques

Degré de protection	IPX4
Classe de protection	I
Tension nominale	230 V c.a.
Fréquence du réseau	50 Hz
Puissance absorbée	2000 W
Puissance absorbée, mode veille	≤ 0,5 W
Pression dynamique	0,5–10 bar
Température de service	5–40 °C
Température de l'eau, plage de réglage	34–40 °C
Débit calculé	0,03 l/s
Pression dynamique minimale pour débit calculé	0,5 bar
Durée d'activation de la douche	30–50 s
Charge maximale lunette d'abattant	150 kg

Contenu de la livraison

- Kit de raccordement d'eau pour réservoirs à encastrer Geberit Sigma 12 cm et Geberit Omega 12 cm, hauteur de montage 112 cm
- Prise femelle pour raccordement sur secteur
- Cache de protection anti-éclaboussures
- Produit détartrant 125 ml
- Kit de nettoyage
- Kit de raccordement pour WC, ø 90 mm
- Télécommande avec support mural et pile de type CR2032
- Matériel de fixation

Caractéristiques

- Système d'eau chaude hybride avec chauffe-eau instantané et ballon d'eau chaude
- Douchette anale avec technologie de douchette à double buse WhirlSpray
- Buse pour dames séparée dans une position de repos protégée
- Température de l'eau de douche réglable
- Intensité du jet de la douchette réglable sur cinq positions
- Bras de douchette réglable sur cinq positions
- Jet oscillant (mouvement automatique de va-et-vient du bras de la douchette) réglable
- Nettoyage automatique avant et après utilisation de la buse de la douchette à l'eau claire
- Programme de détartrage
- Cuvette de WC sans bride avec technologie de rinçage TurboFlush
- WC à fond creux avec émail spécial KeraTect
- Détection d'utilisateur
- Aspiration des odeurs, avec filtre alvéolé céramique, paramétrable
- Aspiration des odeurs avec fonction d'arrêt différé
- Séchoir activable
- Intensité air séchoir réglable sur 5 niveaux
- Bras du séchoir mobile
- Température du séchoir réglable
- Lunette d'abattant à chauffage rapide
- Température du chauffage de la lunette de WC réglable
- Lunette et couvercle d'abattant avec fermeture ralentie
- Couvercle d'abattant avec SoftOpening
- Ouverture et fermeture sans contact de couvercle d'abattant
- Activation de la lumière d'orientation lorsqu'on s'approche
- Lumière d'orientation réglable en sept couleurs
- Fonctions et réglages par télécommande
- Quatre profils d'utilisateurs programmables
- Compatible avec l'app Geberit AquaClean
- Alimentation latérale gauche dissimulée derrière la cuvette de WC
- Alimentation sur secteur avec conducteur souple trois brins sous gaine, dissimulé sur le côté à droite derrière la cuvette de WC
- Alimentation externe, sur le côté à gauche possible avec des accessoires
- Alimentation sur secteur externe, possible avec prise à droite
- Protection acoustique prémontée
- Qualité contrôlée selon (DIN) EN 1717 / (DIN) EN 13077

N° de réf.	Couleur / surface	UC4	UC1	EUR/pc.	EC. (EUR)
		[pc.]	[pc.]		
146.218.11.1	Blanc alpin	4	1	4768.50	8.33
146.218.21.1	Chromé brillant	4	1	4875.60	8.33

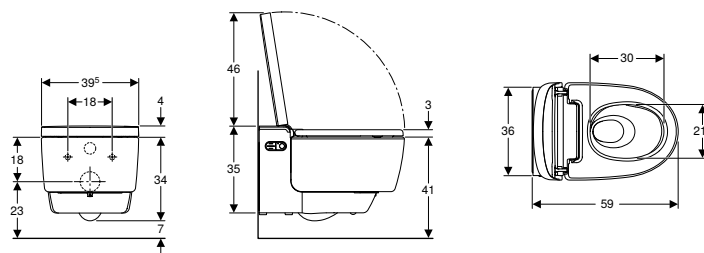
Accessoires

- Récapitulatif des accessoires – Raccordement électrique et à l'eau des réservoirs encastrés Geberit → p. 440



- Le détartrant Geberit AquaClean et le produit de nettoyage Geberit AquaClean sont fournis avec ce produit. Ces produits consommables contiennent des substances dangereuses classées. Des informations et des mesures en vue d'une manipulation sûre de substances dangereuses figurent en annexe ou sur le site www.geberit.fr.

WC complet suspendu Geberit AquaClean Maïra Classic



Utilisation

- Pour une utilisation confortable et sans odeurs du WC
- Pour une hygiène intime soignée

Caractéristiques techniques

Degré de protection	IPX4
Classe de protection	I
Tension nominale	230 V c.a.
Fréquence du réseau	50 Hz
Puissance absorbée	2000 W
Puissance absorbée, mode veille	≤ 0,5 W
Pression dynamique	0,5–10 bar
Température de service	5–40 °C
Température de l'eau, plage de réglage	34–40 °C
Débit calculé	0,03 l/s
Pression dynamique minimale pour débit calculé	0,5 bar
Durée d'activation de la douchette	30–50 s
Charge maximale lunette d'abattant	150 kg

Contenu de la livraison

- Kit de raccordement d'eau pour réservoirs à encastrer Geberit Sigma 12 cm et Geberit Omega 12 cm, hauteur de montage 112 cm
- Prise femelle pour raccordement sur secteur
- Cache de protection anti-éclaboussures
- Produit détartrant 125 ml
- Kit de nettoyage
- Kit de raccordement pour WC, ø 90 mm
- Télécommande avec support mural et pile de type CR2032
- Matériel de fixation

Caractéristiques

- Système d'eau chaude hybride avec chauffe-eau instantané et ballon d'eau chaude
- Douchette anale avec technologie de douchette à double buse WhirlSpray
- Buse pour dames séparée dans une position de repos protégée
- Température de l'eau de douche réglable
- Intensité du jet de la douchette réglable sur cinq positions
- Bras de douchette réglable sur cinq positions
- Jet oscillant (mouvement automatique de va-et-vient du bras de la douchette) réglable
- Nettoyage automatique avant et après utilisation de la buse de la douchette à l'eau claire
- Programme de détartrage
- Cuvette de WC sans bride avec technologie de rinçage TurboFlush
- WC à fond creux avec émail spécial KeraTect
- Détection d'utilisateur
- Aspiration des odeurs, avec filtre alvéolé céramique, paramétrable
- Aspiration des odeurs avec fonction d'arrêt différé
- Séchoir activable
- Intensité air séchoir réglable sur 5 niveaux
- Bras du séchoir mobile
- Température du séchoir réglable
- Lunette et couvercle d'abattant avec fermeture ralentie
- Couvercle d'abattant avec SoftOpening
- Fonctions et réglages par télécommande
- Quatre profils d'utilisateurs programmables
- Compatible avec l'app Geberit AquaClean
- Alimentation latérale gauche dissimulée derrière la cuvette de WC
- Alimentation sur secteur avec conducteur souple trois brins sous gaine, dissimulé sur le côté à droite derrière la cuvette de WC
- Alimentation externe, sur le côté à gauche possible avec des accessoires
- Alimentation sur secteur externe, possible avec prise à droite
- Protection acoustique prémontée
- Qualité contrôlée selon (DIN) EN 1717 / (DIN) EN 13077

N° de réf.	Couleur / surface	UC4	UC1	EUR/pc.	EC. (EUR)
		[pc.]	[pc.]		
146.208.11.1	Blanc alpin	4	1	3865.80	8.33
146.208.21.1	Chromé brillant	4	1	3972.90	8.33

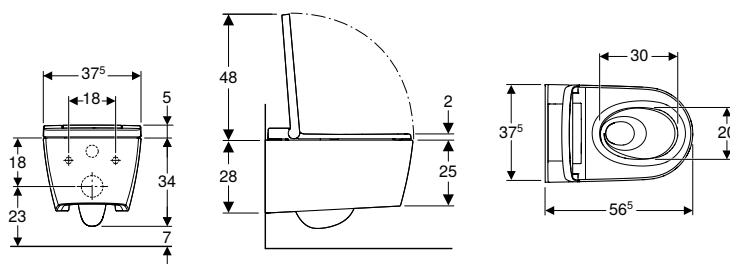
Accessoires

- Récapitulatif des accessoires – Raccordement électrique et à l'eau des réservoirs encastrés Geberit → p. 440



- Le détartrant Geberit AquaClean et le produit de nettoyage Geberit AquaClean sont fournis avec ce produit. Ces produits consommables contiennent des substances dangereuses classées. Des informations et des mesures en vue d'une manipulation sûre de substances dangereuses figurent en annexe ou sur le site www.geberit.fr.

WC complet suspendu Geberit AquaClean Sela



Utilisation

- Pour une utilisation confortable du WC
- Pour une hygiène intime soignée

Caractéristiques techniques

Degré de protection	IPX4
Classe de protection	I
Tension nominale	230 V c.a.
Fréquence du réseau	50 Hz
Puissance absorbée	1850 W
Puissance absorbée, mode économie d'énergie / avec chauffage allumé	≤ 0,5 W
Pression dynamique	0,5–10 bar
Température de service	5–40 °C
Température de l'eau, plage de réglage	34–40 °C
Débit calculé	0,02 l/s
Pression dynamique minimale pour débit calculé	0,5 bar
Durée d'activation de la douchette	50 s
Charge maximale lunette d'abattant	150 kg

Contenu de la livraison

- Kit de raccordement d'eau pour réservoirs à encastrer Geberit Sigma 12 cm et Geberit Omega 12 cm, hauteur de montage 112 cm
- Prise femelle pour raccordement sur secteur
- Kit d'isolation phonique
- Cache de protection anti-éclaboussures
- Produit détartrant 125 ml
- Kit de nettoyage
- Kit de raccordement pour WC, ø 90 mm
- Télécommande avec support mural et pile de type CR2032
- Matériel de fixation

Caractéristiques

- Production d'eau chaude par chauffe-eau à écoulement libre
- Douchette anale avec technologie de douchette WhirlSpray
- Buse pour dames séparée dans une position de repos protégée
- Température de l'eau de douche réglable
- Intensité du jet de la douchette réglable sur cinq positions
- Bras de douchette réglable sur cinq positions
- Jet oscillant (mouvement automatique de va-et-vient du bras de la douchette) réglable
- Nettoyage automatique avant et après utilisation de la buse de la douchette à l'eau claire
- Programme de détartrage
- Cuvette de WC sans bride avec technologie de rinçage TurboFlush
- WC à fond creux avec émail spécial KeraTect
- Détection d'utilisateur
- Lunette et couvercle d'abattant avec fermeture ralentie
- Couvercle d'abattant avec SoftOpening
- Activation de la lumière d'orientation par un capteur de luminosité
- Lumière d'orientation réglable en sept couleurs
- Fonctions et réglages par télécommande
- Quatre profils d'utilisateurs programmables
- Compatible avec l'app Geberit AquaClean
- Alimentation latérale gauche dissimulée derrière la cuvette de WC
- Alimentation sur secteur avec conducteur souple trois brins sous gaine, dissimulé sur le côté à droite derrière la cuvette de WC
- Alimentation externe, sur le côté à gauche possible avec des accessoires
- Alimentation sur secteur externe, possible avec prise à droite
- Qualité contrôlée selon (DIN) EN 1717 / (DIN) EN 13077

N° de réf.	Couleur / surface	UC4	UC1	EUR/pc.	EC. (EUR)
		[pc.]	[pc.]		
146.220.11.1	Blanc alpin	4	1	2609.16	8.33
146.220.21.1	Chromé brillant	4	1	2671.38	8.33

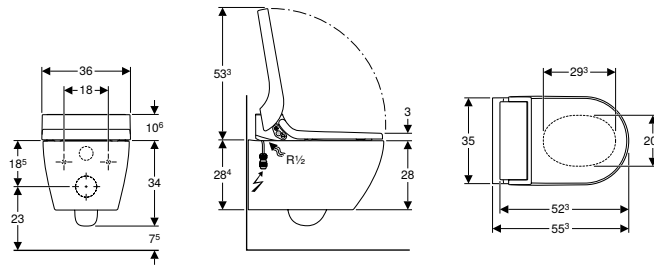
Accessoires

- Récapitulatif des accessoires – Raccordement électrique et à l'eau des réservoirs encastrés Geberit → p. 440



- Le détartrant Geberit AquaClean et le produit de nettoyage Geberit AquaClean sont fournis avec ce produit. Ces produits consommables contiennent des substances dangereuses classées. Des informations et des mesures en vue d'une manipulation sûre de substances dangereuses figurent en annexe ou sur le site www.geberit.fr.

WC complet suspendu Geberit AquaClean Tuma Comfort



Utilisation

- Pour une utilisation confortable et sans odeurs du WC
- Pour une hygiène intime soignée

Caractéristiques techniques

Degré de protection	IPX4
Classe de protection	I
Tension nominale	230 V c.a.
Fréquence du réseau	50 Hz
Puissance absorbée	2000 W
Puissance absorbée, mode veille	≤ 0,5 W
Pression dynamique	0,5–10 bar
Température de service	5–40 °C
Température de l'eau, plage de réglage	34–40 °C
Température de l'eau, réglage d'usine	37 °C
Débit calculé	0,02 l/s
Pression dynamique minimale pour débit calculé	0,5 bar
Durée d'activation de la douchette	50 s
Charge maximale lunette d'abattant	150 kg

Contenu de la livraison

- Kit de raccordement d'eau pour réservoirs à encastrer Geberit Sigma 12 cm et Geberit Omega 12 cm, hauteur de montage 112 cm
- Prise femelle pour raccordement sur secteur
- Kit d'isolation phonique
- Cache de protection anti-éclaboussures
- Patins supplémentaire pour abattant WC / cuvette de WC
- Produit détartrant 125 ml
- Kit de nettoyage
- Kit de raccordement pour WC, ø 90 mm
- Télécommande avec support mural et pile de type CR2032
- Matériel de fixation

Caractéristiques

- Production d'eau chaude par chauffe-eau à écoulement libre
- Douchette anale avec technologie de douchette WhirlSpray
- Buse pour dames séparée dans une position de repos protégée
- Chauffe-eau à écoulement libre désactivable
- Intensité du jet de la douchette réglable sur cinq positions
- Bras de douchette réglable sur cinq positions
- Jet oscillant (mouvement automatique de va-et-vient du bras de la douchette) réglable
- Nettoyage automatique avant et après utilisation de la buse de la douchette à l'eau claire
- Programme de détartrage
- Cuvette des WC sans bride
- WC à fond creux avec émail spécial KeraTect
- Détection d'utilisateur
- Aspiration des odeurs, avec filtre alvéolé céramique, paramétrable
- Aspiration des odeurs avec fonction d'arrêt différé
- Séchoir activable
- Lunette d'abattant à chauffage rapide
- Lunette et couvercle d'abattant avec fermeture ralentie
- Couvercle d'abattant avec SoftOpening
- Fonctions et réglages par télécommande
- Quatre profils d'utilisateurs programmables
- Alimentation latérale gauche dissimulée derrière la cuvette de WC
- Alimentation sur secteur avec conducteur souple trois brins sous gaine, dissimulé sur le côté à droite derrière la cuvette de WC
- Qualité contrôlée selon (DIN) EN 1717 / (DIN) EN 13077
- Compatible avec l'app Geberit AquaClean
- Température de l'eau de la douche réglable avec l'app Geberit AquaClean
- Température du séchoir réglable avec l'app Geberit AquaClean
- Température du chauffage de lunette d'abattant réglable avec l'app Geberit AquaClean

N° de réf.	Couleur / surface	UC4	UC1	EUR/pc.	EC. (EUR)
		[pc.]	[pc.]		
146.290.11.1	Blanc alpin	4	1	2269.50	8.33
146.290.FW.1	Acier inoxydable brossé	4	1	2325.60	8.33
146.290.SI.1	Blanc / Verre	4	1	2310.30	8.33
146.290.SJ.1	Noir / Verre	4	1	2310.30	8.33

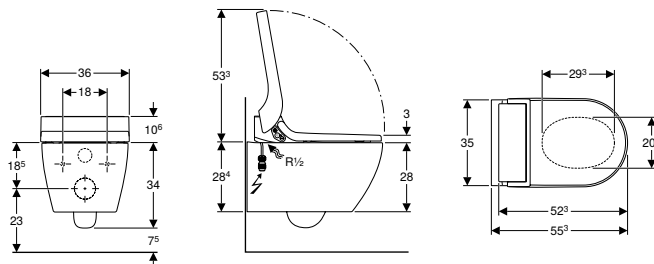
Accessoires

- Récapitulatif des accessoires – Raccordement électrique et à l'eau des réservoirs encastrés Geberit → p. 440



- Le détartrant Geberit AquaClean et le produit de nettoyage Geberit AquaClean sont fournis avec ce produit. Ces produits consommables contiennent des substances dangereuses classées. Des informations et des mesures en vue d'une manipulation sûre de substances dangereuses figurent en annexe ou sur le site www.geberit.fr.

WC complet suspendu Geberit AquaClean Tuma Classic



Utilisation

- Pour une hygiène intime soignée
- Pour une utilisation confortable du WC

Caractéristiques techniques

Degré de protection	IPX4
Classe de protection	I
Tension nominale	230 V c.a.
Fréquence du réseau	50 Hz
Puissance absorbée	2000 W
Puissance absorbée, mode veille	≤ 0,5 W
Pression dynamique	0,5–10 bar
Température de service	5–40 °C
Température de l'eau, plage de réglage	34–40 °C
Température de l'eau, réglage d'usine	37 °C
Débit calculé	0,02 l/s
Pression dynamique minimale pour débit calculé	0,5 bar
Durée d'activation de la douche	50 s
Charge maximale lunette d'abattant	150 kg

Contenu de la livraison

- Kit de raccordement d'eau pour réservoirs à encastrer Geberit Sigma 12 cm et Geberit Omega 12 cm, hauteur de montage 112 cm
- Prise femelle pour raccordement sur secteur
- Kit d'isolation phonique
- Cache de protection anti-éclaboussures
- Produit détartrant 125 ml
- Kit de raccordement pour WC, ø 90 mm
- Matériel de fixation
- Patins supplémentaire pour abattant WC / cuvette de WC

Caractéristiques

- Production d'eau chaude par chauffe-eau à écoulement libre
- Douchette anale avec technologie de douchette WhirlSpray
- Bras de douchette mobile avec buse pour les parties anales
- Intensité du jet de la douchette réglable sur cinq positions
- Jet oscillant (mouvement automatique de va-et-vient du bras de la douchette)
- Nettoyage automatique avant et après utilisation de la buse de la douchette à l'eau claire
- Programme de détartrage
- Cuvette des WC sans bride
- WC à fond creux avec émail spécial KeraTect
- Lunette et couvercle d'abattant avec fermeture ralentie
- Couvercle d'abattant avec SoftOpening
- Alimentation latérale gauche dissimulée derrière la cuvette de WC
- Alimentation sur secteur avec conducteur souple trois brins sous gaine, dissimulé sur le côté à droite derrière la cuvette de WC
- Qualité contrôlée selon (DIN) EN 1717 / (DIN) EN 13077
- Compatible avec l'app Geberit AquaClean
- Température de l'eau de la douche réglable avec l'app Geberit AquaClean
- Chauffe-eau instantané désactivable avec l'app Geberit AquaClean
- Bras de la douchette positionnable en cinq niveaux avec l'app Geberit AquaClean

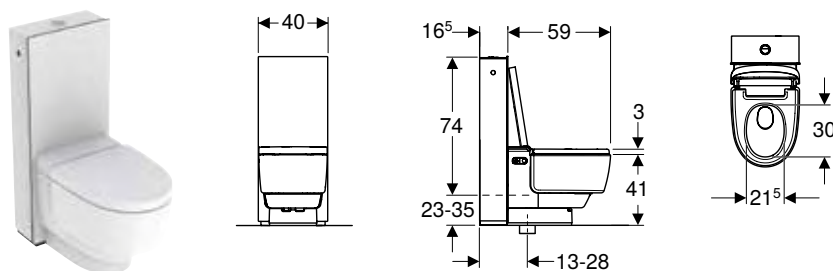
N° de réf.	Couleur / surface	UC4	UC1	EUR/pc.	EC. (EUR)
		[pc.]	[pc.]		
146.090.11.1	Blanc alpin	4	1	1356.60	8.33

Accessoires

- Récapitulatif des accessoires – Raccordement électrique et à l'eau des réservoirs encastrés Geberit → p. 440

WC au sol

WC complet au sol Geberit AquaClean Maira Classic



Utilisation

- Pour une utilisation confortable et sans odeurs du WC
- Pour une hygiène intime soignée

Caractéristiques techniques

Degré de protection	IPX4
Classe de protection	I
Tension nominale	230 V c.a.
Fréquence du réseau	50 Hz
Puissance absorbée	2000 W
Puissance absorbée, mode veille	≤ 0,5 W
Pression dynamique	0,5–10 bar
Température de service	5–40 °C
Température de l'eau, plage de réglage	34–40 °C
Volume de chasse, réglage d'usine	6 et 4 l
Débit calculé	0,03 l/s
Pression dynamique minimale pour débit calculé	0,5 bar
Durée d'activation de la douchette	30–50 s
Charge maximale lunette d'abattant	150 kg

Contenu de la livraison

- Prise femelle pour raccordement sur secteur
- Cache de protection anti-éclaboussures
- Produit détartrant 125 ml
- Kit de nettoyage
- Kit de raccordement pour WC, ø 90 mm
- Télécommande avec support mural et pile de type CR2032
- Matériel de fixation

Caractéristiques

- Système d'eau chaude hybride avec chauffe-eau instantané et ballon d'eau chaude
- Douchette anale avec technologie de douchette à double buse WhirlSpray
- Buse pour dames séparée dans une position de repos protégée
- Température de l'eau de douche réglable
- Intensité du jet de la douchette réglable sur cinq positions
- Bras de douchette réglable sur cinq positions
- Jet oscillant (mouvement automatique de va-et-vient du bras de la douchette) réglable
- Nettoyage automatique avant et après utilisation de la buse de la douchette à l'eau claire
- Programme de détartrage
- Cuvette de WC sans bride avec technologie de rinçage TurboFlush
- WC à fond creux avec émail spécial KeraTect
- Détection d'utilisateur
- Aspiration des odeurs, avec filtre alvéolé céramique, paramétrable
- Aspiration des odeurs avec fonction d'arrêt différé
- Séchoir activable
- Intensité air séchoir réglable sur 5 niveaux
- Bras du séchoir mobile
- Température du séchoir réglable
- Lunette et couvercle d'abattant avec fermeture ralentie
- Couvercle d'abattant avec SoftOpening
- Protection acoustique prémontée
- Fonctions et réglages par télécommande
- Quatre profils d'utilisateurs programmables
- Compatible avec l'app Geberit AquaClean
- Alimentation externe possible avec des accessoires
- Alimentation sur secteur avec conducteur souple trois brins sous gaine, dissimulé sur le côté à droite derrière la cuvette de WC
- Alimentation sur secteur externe, possible avec prise à droite
- Avec réservoir apparent intégré
- Hauteur d'assise entre 44 et 56 cm à définir lors de l'installation
- Rinçage du WC pouvant être déclenché par télécommande
- Qualité contrôlée selon (DIN) EN 1717 / (DIN) EN 13077

N° de réf.	Couleur / surface	UC4	UC1	EUR/pc.	EC. (EUR)
		[pc.]	[pc.]		
146.243.11.1	AquaClean Maira Classic : blanc alpin Habillage latéral réservoir : stratifié haute pression blanc	2	1	5260.14	8.33
146.243.SI.1	N AquaClean Maira Classic : blanc alpin Habillage frontal : verre blanc Habillage latéral : panneau stratifié haute pression blanc	2	1	5350.00	8.33

N : Nouveau, disponibilité avril 2021

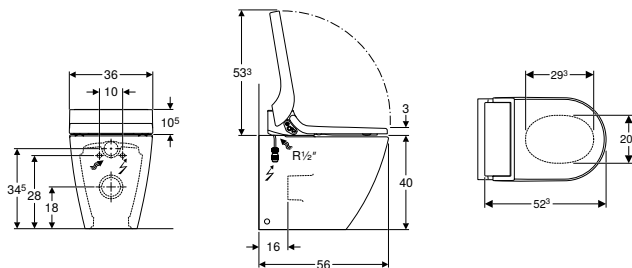
Accessoires

- Tableau de commande mural sans contact, pour Geberit AquaClean → p. 452
- Lunette d'abattant fixée, pour Geberit AquaClean Maira Classic → p. 448
- Kit de raccordement d'eau pour WC complet au sol Geberit AquaClean Maira Classic → p. 447
- Kit de manchon de raccordement Geberit pour WC suspendu, excentré de 3 cm → p. 489
- Jeu de manchons de raccordement Geberit pour WC suspendu, excentrés de 5 cm → p. 489
- Kit de manchon de raccordement Geberit pour WC suspendu, excentré de 7 cm → p. 490



- Le détartrant Geberit AquaClean et le produit de nettoyage Geberit AquaClean sont fournis avec ce produit. Ces produits consommables contiennent des substances dangereuses classées. Des informations et des mesures en vue d'une manipulation sûre de substances dangereuses figurent en annexe ou sur le site www.geberit.fr.

WC complet au sol Geberit AquaClean Tuma Comfort



Utilisation

- Pour une utilisation confortable et sans odeurs du WC
- Pour une hygiène intime soignée

Caractéristiques techniques

Degré de protection	IPX4
Classe de protection	I
Tension nominale	230 V c.a.
Fréquence du réseau	50 Hz
Puissance absorbée	2000 W
Puissance absorbée, mode veille	≤ 0,5 W
Pression dynamique	0,5–10 bar
Température de service	5–40 °C
Température de l'eau, plage de réglage	34–40 °C
Température de l'eau, réglage d'usine	37 °C
Débit calculé	0,02 l/s
Pression dynamique minimale pour débit calculé	0,5 bar
Durée d'activation de la douchette	50 s
Charge maximale lunette d'abattant	150 kg

Contenu de la livraison

- Kit de raccordement d'eau
- Prise femelle pour raccordement sur secteur
- Kit d'isolation phonique
- Cache de protection anti-éclaboussures
- Patins supplémentaire pour abattant WC / cuvette de WC
- Produit détartrant 125 ml
- Kit de nettoyage
- Kit de raccordement pour WC, ø 90 mm
- Télécommande avec support mural et pile de type CR2032
- Matériel de fixation

Caractéristiques

- Production d'eau chaude par chauffe-eau à écoulement libre
- Douchette anale avec technologie de douchette WhirlSpray
- Buse pour dames séparée dans une position de repos protégée
- Chauffe-eau à écoulement libre désactivable
- Intensité du jet de la douchette réglable sur cinq positions
- Bras de douchette réglable sur cinq positions
- Jet oscillant (mouvement automatique de va-et-vient du bras de la douchette) réglable
- Nettoyage automatique avant et après utilisation de la buse de la douchette à l'eau claire
- Programme de détartrage
- Cuvette des WC sans bride
- WC à fond creux avec émail spécial KeraTect
- Détection d'utilisateur
- Aspiration des odeurs, avec filtre alvéolé céramique, paramétrable
- Aspiration des odeurs avec fonction d'arrêt différé
- Séchoir activable
- Lunette d'abattant à chauffage rapide
- Lunette et couvercle d'abattant avec fermeture ralentie
- Couvercle d'abattant avec SoftOpening
- Fonctions et réglages par télécommande
- Quatre profils d'utilisateurs programmables
- Alimentation latérale gauche dissimulée derrière la cuvette de WC
- Alimentation sur secteur avec conducteur souple trois brins sous gaine, dissimulé sur le côté à droite derrière la cuvette de WC
- Raccordements à l'évacuation au sol de 7 à 28 cm à partir de la paroi possibles en combinaison avec des panneaux sanitaires Geberit Monolith pour WC au sol
- Qualité contrôlée selon (DIN) EN 1717 / (DIN) EN 13077
- Compatible avec l'app Geberit AquaClean
- Température de l'eau de la douche réglable avec l'app Geberit AquaClean
- Température du séchoir réglable avec l'app Geberit AquaClean
- Température du chauffage de lunette d'abattant réglable avec l'app Geberit AquaClean
- Avec panneau sanitaire Geberit Monolith pour WC au sol combinable

N° de réf.	Couleur / surface	UC4	UC1	EUR/pc.	EC. (EUR)
		[pc.]	[pc.]		
146.310.11.1	Blanc alpin	4	1	2514.57	4.17
146.310.FW.1	Acier inoxydable brossé	4	1	2577.93	4.17
146.310.SI.1	Blanc / Verre	4	1	2556.81	4.17
146.310.SJ.1	Noir / Verre	4	1	2556.81	4.17

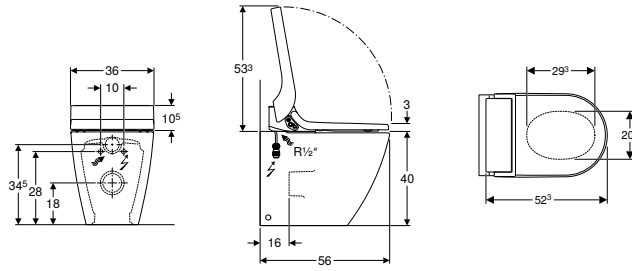
Accessoires

- Récapitulatif des accessoires – Raccordement électrique et à l'eau des réservoirs encastrés Geberit → p. 440



- Le détartrant Geberit AquaClean et le produit de nettoyage Geberit AquaClean sont fournis avec ce produit. Ces produits consommables contiennent des substances dangereuses classées. Des informations et des mesures en vue d'une manipulation sûre de substances dangereuses figurent en annexe ou sur le site www.geberit.fr.

WC complet au sol Geberit AquaClean Tuma Classic



Utilisation

- Pour une hygiène intime soignée
- Pour une utilisation confortable du WC

Caractéristiques techniques

Degré de protection	IPX4
Classe de protection	I
Tension nominale	230 V c.a.
Fréquence du réseau	50 Hz
Puissance absorbée	2000 W
Puissance absorbée, mode veille	≤ 0,5 W
Pression dynamique	0,5–10 bar
Température de service	5–40 °C
Température de l'eau, plage de réglage	34–40 °C
Température de l'eau, réglage d'usine	37 °C
Débit calculé	0,02 l/s
Pression dynamique minimale pour débit calculé	0,5 bar
Durée d'activation de la douchette	50 s
Charge maximale lunette d'abattant	150 kg

Contenu de la livraison

- Kit de raccordement d'eau
- Prise femelle pour raccordement sur secteur
- Kit d'isolation phonique
- Patins supplémentaire pour abattant WC / cuvette de WC
- Produit détartrant 125 ml
- Cache de protection anti-éclaboussures
- Kit de raccordement pour WC, ø 90 mm
- Matériel de fixation

Caractéristiques

- Production d'eau chaude par chauffe-eau à écoulement libre
- Douchette anale avec technologie de douchette WhirlSpray
- Bras de douchette mobile avec buse pour les parties anales
- Intensité du jet de la douchette réglable sur cinq positions
- Jet oscillant (mouvement automatique de va-et-vient du bras de la douchette)
- Nettoyage automatique avant et après utilisation de la buse de la douchette à l'eau claire
- Programme de détartrage
- Cuvette des WC sans bride
- WC à fond creux avec émail spécial KeraTect
- Lunette et couvercle d'abattant avec fermeture ralentie
- Couvercle d'abattant avec SoftOpening
- Alimentation latérale gauche dissimulée derrière la cuvette de WC
- Alimentation sur secteur avec conducteur souple trois brins sous gaine, dissimulé sur le côté à droite derrière la cuvette de WC
- Qualité contrôlée selon (DIN) EN 1717 / (DIN) EN 13077
- Compatible avec l'app Geberit AquaClean
- Température de l'eau de la douche réglable avec l'app Geberit AquaClean
- Chauffe-eau instantané désactivable avec l'app Geberit AquaClean
- Bras de la douchette positionnable en cinq niveaux avec l'app Geberit AquaClean
- Raccordements à l'évacuation au sol de 7 à 28 cm à partir de la paroi possibles en combinaison avec des panneaux sanitaires Geberit Monolith pour WC au sol
- Avec panneau sanitaire Geberit Monolith pour WC au sol combinable

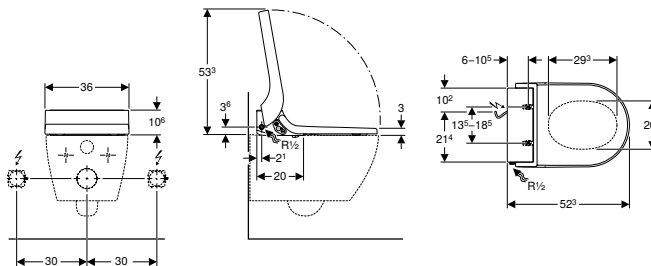
N° de réf.	Couleur / surface	UC4	UC1	EUR/pc.	EC. (EUR)
		[pc.]	[pc.]		
146.320.11.1	Blanc alpin	4	1	1574.84	8.33

Accessoires

- Récapitulatif des accessoires – Raccordement électrique et à l'eau des réservoirs encastrés Geberit → p. 440

Abattants WC

Abattant Geberit AquaClean Tuma Comfort



Utilisation

- Pour une utilisation confortable et sans odeurs du WC
- Pour une hygiène intime soignée
- Pour un montage ultérieur sur cuvettes de WC (en remplacement de l'abattant WC)

Caractéristiques techniques

Degré de protection	IPX4
Classe de protection	I
Tension nominale	230 V c.a.
Fréquence du réseau	50 Hz
Puissance absorbée	2000 W
Puissance absorbée, mode veille	≤ 0,5 W
Longueur de câble	2 m
Pression dynamique	0,5–10 bar
Température de service	5–40 °C
Température de l'eau, plage de réglage	34–40 °C
Température de l'eau, réglage d'usine	37 °C
Débit calculé	0,02 l/s
Pression dynamique minimale pour débit calculé	0,5 bar
Durée d'activation de la douchette	50 s
Charge maximale lunette d'abattant	150 kg

Contenu de la livraison

- Flexible à tresse métallique 3/8" avec coude 1/2"
- Cache de protection anti-éclaboussures
- Patins supplémentaire pour abattant WC / cuvette de WC
- Produit détartrant 125 ml
- Kit de nettoyage
- Télécommande avec support mural et pile de type CR2032
- Matériel de fixation

Caractéristiques

- Production d'eau chaude par chauffe-eau à écoulement libre
- Douchette anale avec technologie de douchette WhirliSpray
- Buse pour dames séparée dans une position de repos protégée
- Chauffe-eau à écoulement libre désactivable
- Intensité du jet de la douchette réglable sur cinq positions
- Bras de douchette réglable sur cinq positions
- Jet oscillant (mouvement automatique de va-et-vient du bras de la douchette) réglable
- Nettoyage automatique avant et après utilisation de la buse de la douchette à l'eau claire
- Programme de détartrage
- Détection d'utilisateur
- Aspiration des odeurs, avec filtre alvéolé céramique, paramétrable
- Aspiration des odeurs avec fonction d'arrêt différé
- Séchoir activable
- Lunette d'abattant à chauffage rapide
- Lunette et couvercle d'abattant avec fermeture ralentie
- Couvercle d'abattant avec SoftOpening
- Fonctions et réglages par télécommande
- Quatre profils d'utilisateurs programmables
- Alimentation latérale gauche
- Alimentation sur secteur à l'arrière pouvant être posée et dissimulée à gauche ou à droite
- Câble d'alimentation secteur pouvant être sectionné
- Qualité contrôlée selon (DIN) EN 1717 / (DIN) EN 13077
- Compatible avec l'app Geberit AquaClean
- Température de l'eau de la douche réglable avec l'app Geberit AquaClean
- Température du séchoir réglable avec l'app Geberit AquaClean
- Température du chauffage de lunette d'abattant réglable avec l'app Geberit AquaClean

N° de réf.	Couleur / surface	UC4	UC1	EUR/pc.	EC. (EUR)
		[pc.]	[pc.]		
146.270.11.1	Blanc alpin	12	1	1892.10	1.04
146.270.FW.1	Acier inoxydable brossé	12	1	1958.40	1.04
146.270.SI.1	Blanc / Verre	12	1	1938.00	1.04
146.270.SJ.1	Noir / Verre	12	1	1938.00	1.04

A commander en supplément

- Kit de raccordement d'eau

Combinable avec

- WC suspendu à fond creux Geberit ONE, caréné, TurboFlush, avec abattant WC → p. 59
- WC suspendu à fond creux Geberit Renova Comfort, surélevé, caréné, Rimfree → p. 296
- WC suspendu à fond creux Geberit Renova, Rimfree → p. 311
- WC suspendu à fond creux Geberit Renova → p. 309
- WC suspendu à fond creux Geberit Renova Comfort, rallongé, Rimfree → p. 294
- WC suspendu à fond creux Geberit Renova, semi-caréné, Rimfree → p. 312

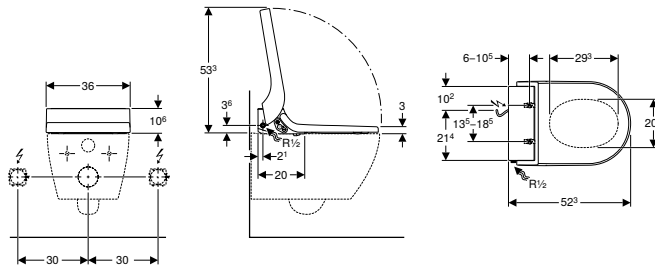
Accessoires

- Récapitulatif des accessoires – Raccordement électrique et à l'eau des réservoirs encastrés Geberit → p. 440



- Le détartrant Geberit AquaClean et le produit de nettoyage Geberit AquaClean sont fournis avec ce produit. Ces produits consommables contiennent des substances dangereuses classées. Des informations et des mesures en vue d'une manipulation sûre de substances dangereuses figurent en annexe ou sur le site www.geberit.fr.
- Choisir le kit de raccordement d'eau en fonction du type de montage

Abattant Geberit AquaClean Tuma Classic



Utilisation

- Pour une utilisation confortable du WC
- Pour une hygiène intime soignée
- Pour un montage ultérieur sur cuvettes de WC (en remplacement de l'abattant WC)

Caractéristiques techniques

Degré de protection	IPX4
Classe de protection	I
Tension nominale	230 V c.a.
Fréquence du réseau	50 Hz
Puissance absorbée	2000 W
Puissance absorbée, mode veille	≤ 0,5 W
Longueur de câble	2 m
Pression dynamique	0,5–10 bar
Température de service	5–40 °C
Température de l'eau, plage de réglage	34–40 °C
Température de l'eau, réglage d'usine	37 °C
Débit calculé	0,02 l/s
Pression dynamique minimale pour débit calculé	0,5 bar
Durée d'activation de la douchette	50 s
Charge maximale lunette d'abattant	150 kg

Caractéristiques

- Production d'eau chaude par chauffe-eau à écoulement libre
- Douchette anale avec technologie de douchette WhirlSpray
- Bras de douchette mobile avec buse pour les parties anales
- Intensité du jet de la douchette réglable sur cinq positions
- Jet oscillant (mouvement automatique de va-et-vient du bras de la douchette)
- Nettoyage automatique avant et après utilisation de la buse de la douchette à l'eau claire
- Programme de détartrage
- Lunette et couvercle d'abattant avec fermeture ralentie
- Couvercle d'abattant avec SoftOpening
- Alimentation latérale gauche
- Alimentation sur secteur à l'arrière pouvant être posée et dissimulée à gauche ou à droite
- Câble d'alimentation secteur pouvant être sectionné
- Qualité contrôlée selon (DIN) EN 1717 / (DIN) EN 13077
- Compatible avec l'app Geberit AquaClean
- Température de l'eau de la douche réglable avec l'app Geberit AquaClean
- Chauffe-eau instantané désactivable avec l'app Geberit AquaClean
- Bras de la douchette positionnable en cinq niveaux avec l'app Geberit AquaClean

Contenu de la livraison

- Flexible à tresse métallique 3/8" avec coude 1/2"
- Cache de protection anti-éclaboussures
- Matériel de fixation
- Patins supplémentaire pour abattant WC / cuvette de WC
- Produit détartrant 125 ml

N° de réf.	Couleur / surface	UC4	UC1	EUR/pc.	EC. (EUR)
		[pc.]	[pc.]		
146.070.11.1	Blanc alpin	12	1	979.20	1.04

A commander en supplément

- Kit de raccordement d'eau

Combinable avec

- WC suspendu à fond creux Geberit ONE, caréné, TurboFlush, avec abattant WC → p. 59
- WC suspendu à fond creux Geberit Renova Comfort, surélevé, caréné, Rimfree → p. 296
- WC suspendu à fond creux Geberit Renova, Rimfree → p. 311
- WC suspendu à fond creux Geberit Renova → p. 309
- WC suspendu à fond creux Geberit Renova Comfort, rallongé, Rimfree → p. 294
- WC suspendu à fond creux Geberit Renova, semi-caréné, Rimfree → p. 312

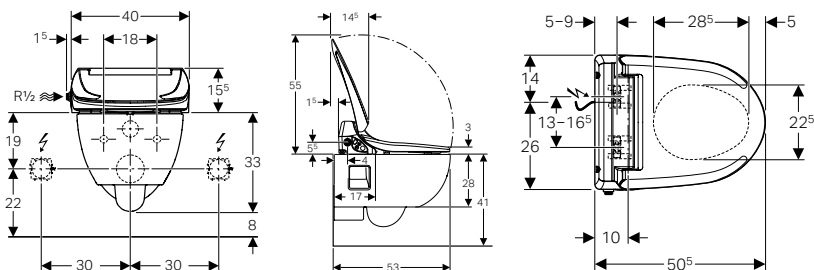
Accessoires

- Récapitulatif des accessoires – Raccordement électrique et à l'eau des réservoirs encastrés Geberit → p. 440



- Choisir le kit de raccordement d'eau en fonction du type de montage

Pack Geberit AquaClean 4000 abattant avec WC suspendu



Utilisation

- Pour une utilisation confortable du WC
- Pour une hygiène intime soignée

Caractéristiques techniques

Degré de protection	IPX4
Classe de protection	I
Tension nominale	230 V c.a.
Fréquence du réseau	50-60 Hz
Puissance absorbée	800 W
Puissance absorbée, mode économie d'énergie / avec chauffage allumé	0,45/5,8 W
Longueur de câble	2 m
Pression dynamique	0,5-10 bar
Température de service	10-40 °C
Température de l'eau, réglage d'usine	37 °C
Débit calculé	0,04 l/s
Pression dynamique minimale pour débit calculé	0,5 bar
Durée d'activation de la douchette	20 s
Charge maximale lunette d'abattant	150 kg

Caractéristiques

- Cuvette des WC sans bride
- WC à fond creux avec surface céramique intachable
- Lunette et couvercle d'abattant avec fermeture ralentie
- Chauffe-eau intégré
- Bras de douchette mobile avec buse pour les parties anales
- Intensité du jet de la douchette réglable sur cinq positions
- Nettoyage automatique avant et après utilisation de la buse de la douchette à l'eau claire
- Jet de la douchette refroidit lentement et progressivement pendant son fonctionnement
- Fonctionnement du chauffe-eau réglable (MARCHE / ARRÊT / mode économie d'énergie)
- Détection d'utilisateur pour la préparation de l'eau chaude
- Les réglages utilisés en dernier sont automatiquement mémorisés
- Alimentation latérale gauche
- Alimentation sur secteur à l'arrière pouvant être posée et dissimulée à gauche ou à droite
- Câble d'alimentation secteur pouvant être sectionné
- Qualité contrôlée selon (DIN) EN 1717 / (DIN) EN 13077

Contenu de la livraison

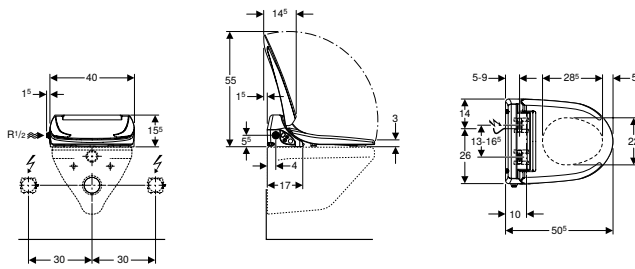
- Kit de raccordement d'eau sur le côté à gauche, pour réservoir apparent
- Cache de protection anti-éclaboussures
- Patins supplémentaire pour abattant WC / cuvette de WC
- Matériel de fixation
- Cuvette de WC suspendue
- Kit de raccordement d'eau pour réservoirs à encastrer Geberit Sigma 12 cm et Geberit Omega 12 cm, hauteur de montage 112 cm
- Kit de raccordement pour WC, ø 90 mm
- Kit d'isolation phonique

N° de réf.	Couleur / surface	UC4	UC1	EUR/pc.	EC. (EUR)
		[pc.]	[pc.]		
146.135.11.1	Blanc alpin	4	1	979.20	4.17

Accessoires

- Récapitulatif des accessoires – Raccordement électrique et à l'eau des réservoirs encastrés Geberit → p. 440

Abattant Geberit AquaClean 4000



Utilisation

- Pour une utilisation confortable du WC
- Pour une hygiène intime soignée
- Pour un montage ultérieur sur cuvettes de WC (en remplacement de l'abattant WC)

Caractéristiques techniques

Degré de protection	IPX4
Classe de protection	I
Tension nominale	230 V c.a.
Fréquence du réseau	50-60 Hz
Puissance absorbée	800 W
Puissance absorbée, mode économie d'énergie / avec chauffage allumé	0,45/5,8 W
Longueur de câble	2 m
Pression dynamique	0,5-10 bar
Température de service	10-40 °C
Température de l'eau, réglage d'usine	37 °C
Débit calculé	0,04 l/s
Pression dynamique minimale pour débit calculé	0,5 bar
Durée d'activation de la douchette	20 s
Charge maximale lunette d'abattant	150 kg

Caractéristiques

- Lunette et couvercle d'abattant avec fermeture ralentie
- Chauffe-eau intégré
- Bras de douchette mobile avec buse pour les parties anales
- Intensité du jet de la douchette réglable sur cinq positions
- Nettoyage automatique avant et après utilisation de la buse de la douchette à l'eau claire
- Jet de la douchette refroidit lentement et progressivement pendant son fonctionnement
- Fonctionnement du chauffe-eau réglable (MARCHE / ARRÊT / mode économie d'énergie)
- Détection d'utilisateur pour la préparation de l'eau chaude
- Les réglages utilisés en dernier sont automatiquement mémorisés
- Alimentation latérale gauche
- Alimentation sur secteur à l'arrière pouvant être posée et dissimulée à gauche ou à droite
- Câble d'alimentation secteur pouvant être sectionné
- Qualité contrôlée selon (DIN) EN 1717 / (DIN) EN 13077

Contenu de la livraison

- Kit de raccordement d'eau sur le côté à gauche, pour réservoir apparent
- Cache de protection anti-éclaboussures
- Patins supplémentaire pour abattant WC / cuvette de WC
- Matériel de fixation

N° de réf.	Couleur / surface	UC4	UC1	EUR/pc.	EC. (EUR)
		[pc.]	[pc.]		
146.130.11.1	Blanc alpin	16	1	622.20	1.04

Combinable avec

- WC suspendu à fond creux Geberit Renova, Rimfree → p. 311
- WC suspendu à fond creux Geberit Renova → p. 309
- WC suspendu à fond creux Geberit Renova Comfort, rallongé, Rimfree → p. 294
- WC suspendu à fond creux Geberit Renova, semi-caréné, Rimfree → p. 312

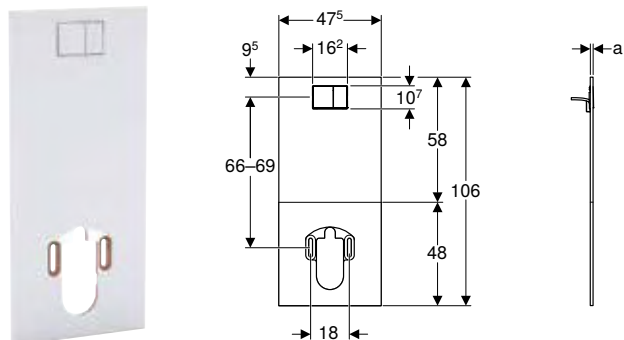
Accessoires

- Récapitulatif des accessoires – Raccordement électrique et à l'eau des réservoirs encastrés Geberit → p. 440

Plaques design

Pour WC complets

Plaque design pour WC complet Geberit AquaClean



Utilisation

- Pour raccorder des WC complets Geberit AquaClean Tuma sur des réservoirs à encastrer Geberit
- Pour raccorder des WC complets Geberit AquaClean Sela sur des réservoirs à encastrer Geberit
- Pour raccorder Geberit AquaClean Maïra sur des réservoirs à encastrer Geberit
- Pour réservoirs à encastrer Geberit Sigma 12 cm
- Pour réservoirs à encastrer Geberit Twinline 12 cm (à partir de l'année de fabrication 1997 ou 1988 avec kit de transformation intégré pour rinçage double touche)
- Pour réservoirs à encastrer Geberit Sigma, lorsque le trou de perçage nécessaire à l'alimentation en eau ne peut pas être réalisé (par exemple appartement loué)
- Pour les surfaces entièrement carrelées

Caractéristiques

- Adapté pour entraxe de 66–69 cm, mesuré du centre de la plaque de déclenchement au centre de la fixation de la céramique
- Kit complémentaire, montable et démontable sans endommager la surface carrelée
- Plaque de fermeture à déclenchement intégré pour rinçage double touche
- Plaque de déclenchement en chrome mat
- Actionnement à fleur de paroi
- Alimentation en eau dissimulée
- Câble d'alimentation secteur pouvant être posé derrière la plaque de fermeture

Contenu de la livraison

- Plaque de fermeture
- 4 tiges de déclenchement
- Raccord de transition à joint plat sur étanchéité radiale
- Matériel de fixation

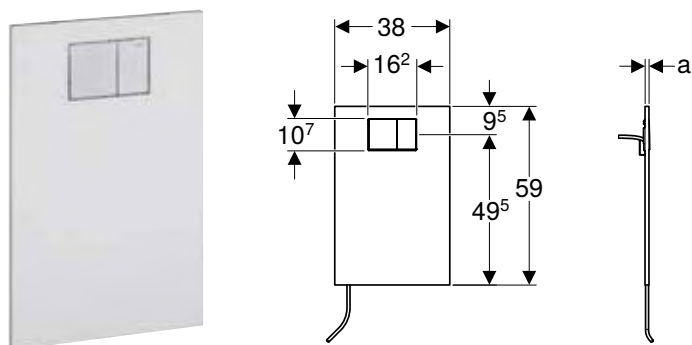
N° de réf.	Couleur / surface	Matériau	a [cm]	UC4 [pc.]	UC1 [pc.]	EUR/pc.
115.328.SI.1	Blanc / Verre	Panneau stratifié haute pression / verre	2	10	1	830.56
115.328.SJ.1	Noir / Verre	Panneau stratifié haute pression / verre	2		1	830.56
115.329.11.1	Blanc alpin	Panneau stratifié haute pression	1,5	10	1	463.68

Accessoires

- Kit de raccordement Geberit pour WC suspendu, longueur 18,5 cm → p. 650
- Kit de raccordement Geberit pour WC suspendu, longueur 30 cm → p. 650

Pour abattants WC

Plaque design pour abattant Geberit AquaClean



Utilisation

- Pour raccorder des abattants Geberit AquaClean sur des réservoirs à encastrer
- Pour raccorder Geberit AquaClean 4000 sur des réservoirs à encastrer
- Pour raccorder Geberit AquaClean 5000 et Geberit AquaClean 5000plus sur des réservoirs à encastrer
- Pour le raccordement d'abattants Geberit AquaClean Tuma
- Pour réservoirs à encastrer Geberit Sigma 12 cm
- Pour réservoirs à encastrer Geberit Twinline 12 cm (à partir de l'année de fabrication 1997 ou 1988 avec kit de transformation intégré pour rinçage double touche)
- Pour réservoirs à encastrer Geberit Sigma, lorsque le trou de perçage nécessaire à l'alimentation en eau ne peut pas être réalisé (par exemple appartement loué)
- Pour les surfaces entièrement carrelées

Caractéristiques

- Kit complémentaire, montable et démontable sans endommager la surface carrelée
- Plaque de fermeture à déclenchement intégré pour rinçage double touche
- Actionnement à fleur de paroi
- Plaque de déclenchement en chrome mat
- Alimentation en eau dissimulée dans la plaque de fermeture

Contenu de la livraison

- Plaque de fermeture
- 4 tiges de déclenchement
- Raccord de transition à joint plat sur étanchéité radiale
- Embranchement en Y
- Flexible à tresse métallique
- Matériel de fixation

N° de réf.	Couleur / surface	Matériau	a [cm]	UC1 [pc.]	EUR/pc.
115.322.11.1	Blanc alpin	Panneau stratifié haute pression	1,5	1	288.13
115.324.SI.1	Blanc / Verre	Panneau stratifié haute pression / verre	2	1	562.20
115.324.SJ.1	Noir / Verre	Panneau stratifié haute pression / verre	2	1	562.20



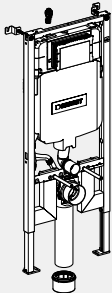
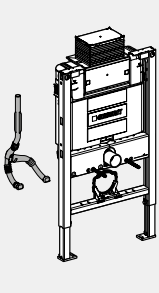
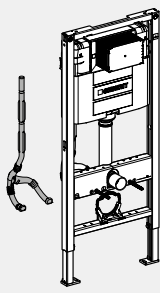
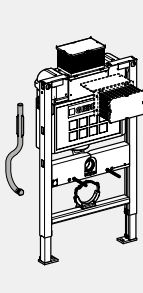
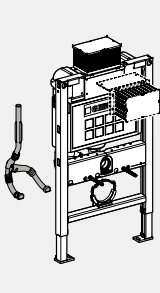
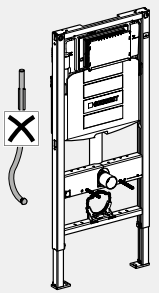

- Pour abattants Geberit AquaClean Tuma avec des cuvettes d'une longueur de plus de 56 cm
- Pour abattants Geberit AquaClean Tuma, commander le coude de raccordement avec écrou de serrage n° de réf. 147.236.00.1 en supplément

Accessoires

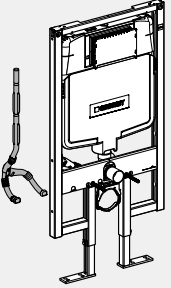




Récapitulatif des accessoires – Raccordement électrique et à l'eau des réservoirs encastrés Geberit

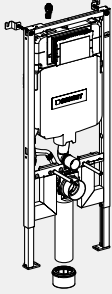
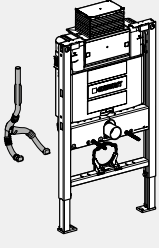
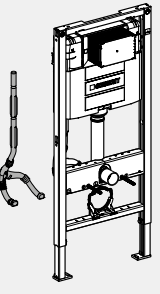
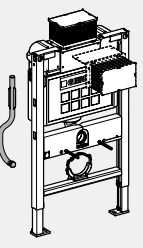
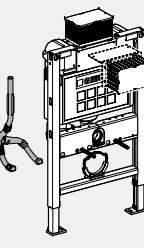
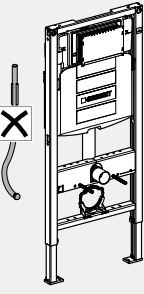

Geberit France, version : octobre 2020

		Sigma 12 cm jusqu'à mars 2013	Sigma 12 cm	Sigma 8 cm jusqu'à mars 2013	Sigma 8 cm jusqu'en 2015	
Pour Geberit AquaClean 4000						
Kit de raccordement d'eau	115.438.00.1					
	240.396.00.1					
	240.635.00.1					
	242.553.00.1					
	249.801.00.1		✓	✓	✓	✓
Panneau design	115.322.11.1					
	115.324.SI.1					
	115.324.SJ.1					
Pour abbatants Geberit AquaClean Tuma						
Kit de raccordement d'eau	115.438.00.1					
	240.396.00.1					
	147.034.00.1					
	147.035.00.1		✓	✓	✓	✓
	147.036.00.1					
	147.045.00.1					

	Sigma 8 cm à partir de 2016	Omega 12 cm 82 / 98 cm	Omega 12 cm 112 cm	Kappa 15 cm jusqu'à mars 2013	Kappa 15 cm	Sans fourreau	Réservoir apparent, alimentation à gauche/ centre/droite
							
							✓ ¹⁾
							✓ ²⁾
		✓		✓	✓		
						✓	
	✓		✓				
						✓	
						✓	
						✓	
							✓ ¹⁾
							✓ ²⁾
							✓ ³⁾
	✓		✓				
		✓		✓	✓		
						✓	

Geberit France, version : octobre 2020

		Sigma 12 cm jusqu'à mars 2013	Sigma 12 cm	Sigma 8 cm jusqu'à mars 2013	Sigma 8 cm jusqu'en 2015	
						
Pour Geberit AquaClean 4000						
Panneau design	115.322.11.1					
	115.324.SI.1					
	115.324.SJ.1					
Pour WC complets Geberit AquaClean Sela, WC suspendu						
Kit de raccordement d'eau	147.020.00.1					
	240.635.00.1					
	147.045.00.1					
	249.801.00.1		✓		✓	
Câble d'alimentation secteur avec bloc d'alimentation	242.839.P0.1		✓		✓	
Panneau design	115.329.11.1					
	115.328.SI.1					
	115.328.SJ.1					
Pour WC complets Geberit AquaClean Tuma, WC suspendu						
Kit de raccordement d'eau	147.020.00.1					
	249.801.00.1		✓		✓	
	240.635.00.1					
	147.045.00.1					
Panneau design	115.329.11.1					
	115.328.SI.1					
	115.328.SJ.1					

Sigma 8 cm à partir de 2016	Omega 12 cm 82 / 98 cm	Omega 12 cm 112 cm	Kappa 15 cm jusqu'à mars 2013	Kappa 15 cm	Sans fourreau	Réservoir apparent, alimentation à gauche/ centre/droite
						
					✓	
					✓	
					✓	
	✓			✓		
			✓			
					✓	
					✓	
			✓		✓	
					✓	
					✓	
					✓	
	✓			✓		
			✓			
					✓	
					✓	
					✓	
					✓	

Geberit France, version : octobre 2020

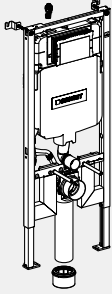
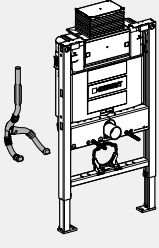
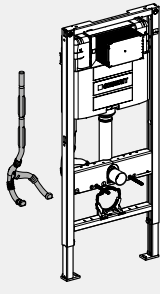
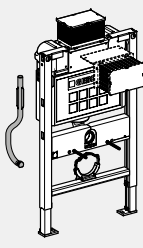
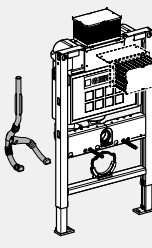
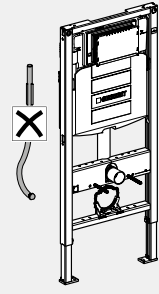

		Sigma 12 cm jusqu'à mars 2013	Sigma 12 cm	Sigma 8 cm jusqu'à mars 2013	Sigma 8 cm jusqu'en 2015	
Pour Geberit AquaClean 4000						
Câble d'alimentation secteur avec bloc d'alimentation	242.839.P0.1 	✓		✓		
Pour Geberit AquaClean Maïra						
	147.020.00.1 					
Kit de raccordement d'eau	147.030.xx.1 	✓		✓		
	147.031.xx.1 					
	147.033.xx.1 					
Câble d'alimentation secteur avec bloc d'alimentation	242.839.P0.1 	✓		✓		
Panneau design	115.329.11.1 					
	115.328.SI.1 					
	115.328.SJ.1 					

✓ Nécessaire

¹⁾ Alimentation à l'arrière au centre

²⁾ Alimentation latérale droite

³⁾ Alimentation latérale à gauche, pour arrivée à l'arrière au centre et latérale à droite, voir Accessoires en option

Sigma 8 cm à partir de 2016	Omega 12 cm 82 / 98 cm	Omega 12 cm 112 cm	Kappa 15 cm jusqu'à mars 2013	Kappa 15 cm	Sans fourreau	Réservoir apparent, alimentation à gauche/ centre/droite
						
			✓		✓	
	✓			✓		
			✓			
					✓	
			✓		✓	
					✓	
					✓	
					✓	

Pour WC complets

Kit de raccordement d'eau pour réservoirs à encastrer 12 / 15 cm pour WC complets Geberit AquaClean



Utilisation

- Pour raccorder des WC complets Geberit AquaClean Tuma sur des réservoirs à encastrer Geberit
- Pour raccorder des WC complets Geberit AquaClean Sela sur des réservoirs à encastrer Geberit
- Pour raccorder Geberit AquaClean Maïra sur des réservoirs à encastrer Geberit
- Pour réservoirs à encastrer Geberit Omega 12 cm, hauteur de montage 82 / 98 cm
- Pour réservoirs à encastrer Geberit Kappa 15 cm
- Pour réservoirs à encastrer Geberit avec fourreau prémonté pour l'alimentation en eau
- Pour une alimentation en eau 5 cm à partir de l'axe médian

Contenu de la livraison

- 2 flexibles à tresse métallique 3/8"
- Matériel de raccordement

N° de réf.

UC1 EUR/pc.
[pc.]

147.020.00.1

1 71.71

Kit de raccordement d'eau pour réservoirs à encastrer 8 / 12 cm pour WC complets Geberit AquaClean Maïra



Utilisation

- Pour raccorder Geberit AquaClean Maïra sur des réservoirs à encastrer Geberit
- Pour réservoirs à encastrer Geberit Sigma 12 cm
- Pour réservoirs à encastrer Geberit Sigma 8 cm
- Pour réservoirs à encastrer Geberit avec fourreau prémonté pour l'alimentation en eau
- Pour une alimentation en eau 19,5 cm à partir de l'axe médian

Contenu de la livraison

- Recouvrement latéral avec passage pour alimentation externe
- Flexible à tresse métallique 3/8"
- Rosace de recouvrement

N° de réf.

Couleur / surface

UC1 EUR/pc.
[pc.]

147.030.11.1 Blanc alpin

1 75.30

147.030.21.1 Chromé brillant

1 99.10

Kit de raccordement d'eau pour réservoirs à encastrer Kappa 15 cm pour WC complets Geberit AquaClean Maïra



Utilisation

- Pour raccorder Geberit AquaClean Maïra sur des réservoirs à encastrer Geberit
- Pour réservoirs à encastrer Geberit Kappa 15 cm
- Pour réservoirs à encastrer Geberit avec fourreau prémonté pour l'alimentation en eau
- Pour une alimentation en eau 19,5 cm à partir de l'axe médian

Contenu de la livraison

- Recouvrement latéral avec passage pour alimentation externe
- 2 flexibles à tresse métallique 3/8"
- Rosace de recouvrement

N° de réf.	Couleur / surface	UC1 [pc.]	EUR/pc.
147.031.11.1	Blanc alpin	1	99.10
147.031.21.1	Chromé brillant	1	121.20

Kit de raccordement d'eau conventionnel, pour Geberit AquaClean Maïra



Utilisation

- Pour les raccordements d'eau conventionnels sur le côté à gauche
- Pour raccorder des Geberit AquaClean Maïra

Contenu de la livraison

- Recouvrement latéral avec passage pour alimentation externe
- Robinet équerre 1/2"
- Flexible à tresse métallique 3/8"

N° de réf.	Couleur / surface	UC1 [pc.]	EUR/pc.
147.033.11.1	Blanc alpin	1	99.10
147.033.21.1	Chromé brillant	1	121.20

Kit de raccordement d'eau pour WC complet au sol Geberit AquaClean Maïra Classic



Utilisation

- Pour alimentation latérale

Caractéristiques

- Coude de raccordement 140 x 100 mm

Contenu de la livraison

- Robinet équerre 1/2"
- Rosace chromée
- Coude de raccordement en cuivre, chromé
- 2 raccords à joint américain coniques
- Mamelon de raccordement contre-coudé

N° de réf.	UC1 [pc.]	EUR/pc.
147.046.00.1	1	79.19

Tube de chasse pour Geberit AquaClean Sela pour panneau sanitaire Geberit Monolith



Utilisation

- Pour raccorder Geberit AquaClean Sela sur Geberit Monolith (à partir de l'année de fabrication 2016)

N° de réf.	UC1 [pc.]	EUR/pc.
147.043.00.1	1	35.93

Câble d'alimentation secteur pour Geberit AquaClean



Utilisation

- Pour raccorder des WC complets Geberit AquaClean Tuma à des prises électriques extérieures, à droite 30 cm
- Pour raccorder Geberit AquaClean Sela à une prise électrique extérieure, à droite 30 cm
- Pour raccorder Geberit AquaClean Maïra à une prise électrique extérieure, à droite 30 cm

Caractéristiques

- Longueur 60 cm
- Prise femelle prémontée

N° de réf.

UC1 EUR/pc. EC.(EUR)
[pc.]

242.839.P0.1

1 45.90 0.02

Module d'interface pour Geberit AquaClean Maïra / Sela



Utilisation

- Pour le raccordement dissimulé de commandes de WC électroniques ou de plaques de déclenchement de Geberit
- Pour raccorder les plaques de déclenchement Geberit Sigma10 et Sigma80
- Pour raccorder des déclenchements électroniques du rinçage à fil
- Pour le raccordement de panneaux sanitaires Geberit Monolith Plus (à partir de l'année de fabrication 2019)

Caractéristiques

- Déclenchement automatique du rinçage activable
- Alimentation électrique par le WC lavant

N° de réf.

UC1 EUR/pc. EC.(EUR)
[pc.]

147.039.00.1

1 191.18 0.02

Lunette d'abattant fixée, pour Geberit AquaClean Maïra Classic



Utilisation

- Pour Geberit AquaClean Maïra Classic

Caractéristiques

- Mécanisme absorbeur des forces latérales

N° de réf. Couleur / surface

UC1 EUR/pc.
[pc.]

147.042.11.1 Blanc alpin

1 251.71

Pour abattants WC

Kit de raccordement d'eau pour réservoirs apparents, pour abattants Geberit AquaClean Tuma



Utilisation

- Pour raccorder des abattants Geberit AquaClean Tuma sur des réservoirs apparents avec alimentation à gauche
- Pour raccorder des abattants Geberit AquaClean Tuma sur des réservoirs apparents avec alimentation à l'arrière au centre
- Pour raccorder des abattants Geberit AquaClean Tuma sur des réservoirs apparents avec alimentation à droite

Contenu de la livraison

- Té avec filetage mâle G 3/8", chromé
- Tube de cuivre droit, 0,5 m, chromé
- Matériel de raccordement
- Matériel de fixation

N° de réf.	UC1 [pc.]	EUR/pc.
147.034.00.1	1	53.07



- Commander le n° de réf. 115.438.00.1 en supplément pour le raccordement d'abattants Geberit AquaClean Tuma sur des réservoirs apparents Geberit avec alimentation au centre
- Commander le n° de réf. 240.396.00.1 en supplément pour le raccordement d'abattants Geberit AquaClean Tuma sur des réservoirs apparents Geberit avec alimentation à droite

Kit de raccordement d'eau Geberit pour réservoirs apparents avec alimentation à l'arrière au centre



Utilisation

- Pour raccorder Geberit AquaClean 4000 sur des réservoirs apparents avec alimentation à l'arrière au centre
- Pour raccorder Geberit AquaClean 5000 et Geberit AquaClean 5000plus sur des réservoirs apparents avec alimentation à l'arrière au centre
- Pour raccorder des abattants Geberit AquaClean Tuma sur des réservoirs apparents avec alimentation à l'arrière au centre

Contenu de la livraison

- 2 flexibles à tresse métallique 3/8"
- Matériel de raccordement
- Matériel de fixation

N° de réf.	UC1 [pc.]	EUR/pc.
115.438.00.1	1	47.03



- Commander le n° de réf. 147.034.00.1 en supplément pour le raccordement d'abattants Geberit AquaClean Tuma sur des réservoirs apparents Geberit avec alimentation au centre

Kit de raccordement d'eau Geberit pour réservoirs apparents avec alimentation latérale droite**Utilisation**

- Pour raccorder Geberit AquaClean 4000 sur des réservoirs apparents avec alimentation à droite
- Pour raccorder Geberit AquaClean 5000 et Geberit AquaClean 5000plus sur des réservoirs apparents avec alimentation à droite
- Pour raccorder des abattants Geberit AquaClean Tuma sur des réservoirs apparents avec alimentation à droite

Contenu de la livraison

- 4 flexibles à tresse métallique R 3/8"
- Trépied
- Matériel de fixation

N° de réf.

UC1 EUR/pc.
[pc.]**240.396.00.1****1 75.30**

- Commander le n° de réf. 147.034.00.1 en supplément pour le raccordement d'abattants Geberit AquaClean Tuma sur des réservoirs apparents Geberit avec alimentation à droite

Kit de raccordement d'eau pour réservoirs à encastrer 12 cm, pour abattants Geberit AquaClean Tuma**Utilisation**

- Pour réservoirs à encastrer Geberit avec fourreau prémonté pour l'alimentation en eau
- Pour une alimentation en eau 19,5 cm à partir de l'axe médian
- Pour raccorder des abattants Geberit AquaClean Tuma sur des réservoirs à encastrer Geberit Sigma 12 cm
- Pour raccorder des abattants Geberit AquaClean Tuma sur des réservoirs à encastrer Geberit Sigma 8 cm
- Pour raccorder des abattants Geberit AquaClean Tuma sur des réservoirs à encastrer Geberit Omega 12 cm, hauteur de montage 112 cm

Contenu de la livraison

- Embranchement en Y
- Robinet équerre 1/2"
- Rosace de recouvrement
- 2 flexibles à tresse métallique 3/8"
- Matériel de raccordement
- Matériel de fixation

N° de réf.

UC1 EUR/pc.
[pc.]**147.035.00.1****1 76.72**

Kit de raccordement d'eau pour réservoirs à encastrer 12 / 15 cm, pour abattants Geberit AquaClean Tuma



Utilisation

- Pour raccorder des abattants Geberit AquaClean Tuma sur des réservoirs à encastrer Geberit
- Pour réservoirs à encastrer Geberit avec fourreau prémonté pour l'alimentation en eau
- Pour une alimentation en eau 19,5 cm à partir de l'axe médian
- Pour réservoirs à encastrer Geberit Omega 12 cm, hauteur de montage 82 / 98 cm
- Pour réservoirs à encastrer Geberit Kappa 15 cm

Contenu de la livraison

- Robinet équerre 1/2"
- Rosace de recouvrement
- 2 flexibles à tresse métallique 3/8"
- Matériel de raccordement
- Matériel de fixation

N° de réf.	UC1 [pc.]	EUR/pc.
147.036.00.1	1	93.23

Kit de raccordement d'eau conventionnel, pour abattants Geberit AquaClean



Utilisation

- Pour les raccordements d'eau conventionnels sur le côté à gauche
- Pour raccorder Geberit AquaClean 4000
- Pour raccorder Geberit AquaClean 5000 et Geberit AquaClean 5000plus

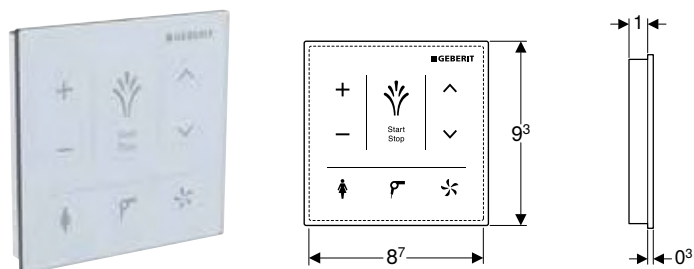
Contenu de la livraison

- Robinet équerre 1/2"
- Flexible à tresse métallique 3/8"

N° de réf.	UC1 [pc.]	EUR/pc.
242.553.00.1	1	63.11

Pour abattants WC et WC complets

Tableau de commande mural pour Geberit AquaClean



Utilisation

- Pour la commande manuelle sans fil des fonctions du WC lavant
- Pour montage apparent
- Pour Geberit AquaClean Tuma Comfort
- Pour WC complets Geberit AquaClean Maïra

Caractéristiques

- Interface utilisateur capacitive
- Surface en verre
- Connexion via Bluetooth
- Alimentation électrique par pile
- Avertissement en cas de pile faible

Caractéristiques techniques

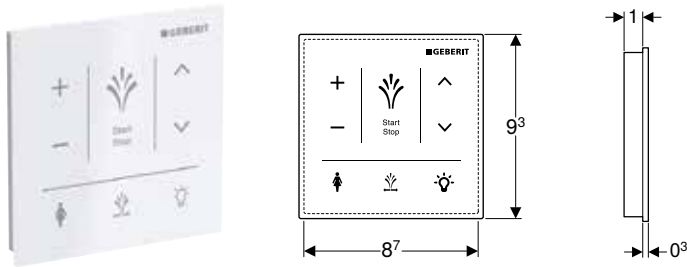
Type de pile	CR2032 (3 V)
Durée de vie de la pile fournie	~ 2 ans
Degré de protection	IPX4
Humidité relative de l'air	10–100 %
Température de service	5–40 °C

Contenu de la livraison

- 3 piles au lithium type CR 2032
- Matériel de fixation

N° de réf.	Couleur / surface	B [cm]	H [cm]	UC1 [pc.]	EUR/pc.	EC. (EUR)
147.038.SI.1	Blanc / Verre	9,3	9,3	1	286.84	0.06
147.038.SJ.1	Noir / Verre	9,3	9,3	1	286.84	0.06

Tableau de commande mural pour Geberit AquaClean Sela



Utilisation

- Pour la commande manuelle sans fil des fonctions du WC lavant
- Pour montage apparent
- Pour Geberit AquaClean Sela

Caractéristiques techniques

Type de pile	CR2032 (3 V)
Durée de vie de la pile fournie	~ 2 ans
Degré de protection	IPX4
Humidité relative de l'air	10–100 %
Température de service	5–40 °C

Caractéristiques

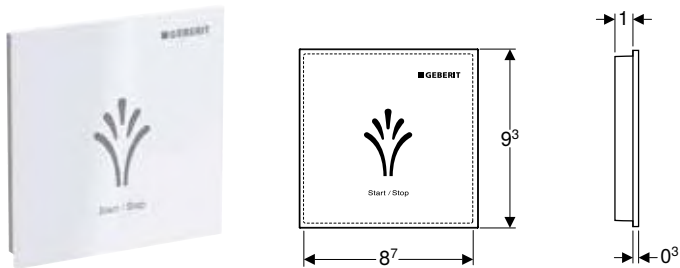
- Interface utilisateur capacitive
- Surface en verre
- Connexion via Bluetooth
- Alimentation électrique par pile
- Avertissement en cas de pile faible

Contenu de la livraison

- 3 piles au lithium type CR 2032
- Matériel de fixation

N° de réf.	Couleur / surface	B [cm]	H [cm]	UC1 [pc.]	EUR/pc.	EC. (EUR)
147.041.SI.1	Blanc / Verre	9,3	9,3	1	329.28	0.06
147.041.SJ.1	N Noir / Verre	9,3	9,3	1	329.28	0.06

Tableau de commande mural sans contact, pour Geberit AquaClean



Utilisation

- Pour montage apparent
- Pour Geberit AquaClean Sela
- Pour Geberit AquaClean Tuma
- Pour WC complets Geberit AquaClean Maira
- Pour la commande sans fil des fonctions du WC lavant

Caractéristiques techniques

Type de pile	CR2032 (3 V)
Durée de vie de la pile fournie	~ 2 ans
Degré de protection	IPX4
Humidité relative de l'air	10–100 %
Température de service	5–40 °C

Caractéristiques

- Interface utilisateur capacitive
- Déclenchement sans contact
- Surface en matière synthétique
- Connexion via Bluetooth
- Alimentation électrique par pile
- Avertissement en cas de pile faible

Contenu de la livraison

- 3 piles au lithium type CR 2032
- Matériel de fixation

N° de réf.	Couleur / surface	UC1 [pc.]	EUR/pc.	EC. (EUR)
147.044.00.1	Blanc / Matière synthétique	1	329.28	0.06

Kit de raccordement d'eau Geberit AquaClean pour réservoirs à encastrer 8 / 12 cm



Utilisation

- Pour réservoirs à encastrer avec fourreau prémonté pour l'alimentation en eau
- Pour une alimentation en eau 19,5 cm à partir de l'axe médian
- Pour raccorder Geberit AquaClean 4000 sur des réservoirs à encastrer Geberit Sigma 12 cm
- Pour raccorder Geberit AquaClean 4000 sur des réservoirs à encastrer Geberit Sigma 8 cm
- Pour raccorder Geberit AquaClean 4000 sur des réservoirs à encastrer Geberit Omega 12 cm, hauteur de montage 112 cm
- Pour raccorder Geberit AquaClean 4000 sur des bâti-supports Geberit Duofix adaptés aux personnes à mobilité réduite
- Pour raccorder des WC complets Geberit AquaClean Tuma sur des réservoirs à encastrer Geberit Sigma 12 cm
- Pour raccorder des WC complets Geberit AquaClean Tuma sur des réservoirs à encastrer Geberit Sigma 8 cm
- Pour raccorder des WC complets Geberit AquaClean Sela sur des réservoirs à encastrer Geberit Sigma 8 cm
- Pour raccorder des WC complets Geberit AquaClean Sela sur des réservoirs à encastrer Geberit Sigma 12 cm

Contenu de la livraison

- Embranchement en Y
- Robinet équerre 1/2"
- 2 flexibles à tresse métallique 3/8"
- Matériel de fixation

N° de réf.	UC2 [pc.]	UC1 [pc.]	EUR/pc.
249.801.00.1	10	1	82.32

Kit de raccordement d'eau Geberit AquaClean pour réservoirs à encastrer 12 / 15 cm



Utilisation

- Pour réservoirs à encastrer avec fourreau prémonté pour l'alimentation en eau
- Pour une alimentation en eau 19,5 cm à partir de l'axe médian
- Pour raccorder Geberit AquaClean 4000 sur des réservoirs à encastrer Geberit Omega 12 cm, hauteur de montage 82/98 cm
- Pour raccorder Geberit AquaClean 4000 sur des réservoirs à encastrer Geberit Kappa 15 cm
- Pour raccorder des WC complets Geberit AquaClean Tuma sur des réservoirs à encastrer Geberit Kappa 15 cm
- Pour raccorder des WC complets Geberit AquaClean Sela sur des réservoirs à encastrer Geberit Kappa 15 cm

Contenu de la livraison

- Robinet équerre 1/2"
- 3 flexibles à tresse métallique 3/8"
- Matériel de raccordement

N° de réf.	UC1 [pc.]	EUR/pc.
240.635.00.1	1	108.14

Kit de raccordement d'eau conventionnel, pour Geberit AquaClean Sela / Tuma**Utilisation**

- Pour les raccordements d'eau conventionnels sur le côté à gauche
- Pour le raccordement de Geberit AquaClean Sela
- Pour raccorder Geberit AquaClean Tuma
- Pour raccorder des WC complets Geberit AquaClean sur des bâti-supports Geberit Duofix de construction adaptée aux handicapés dans la zone visible

Contenu de la livraison

- Robinet équerre 1/2"
- Flexible à tresse métallique 3/8"

N° de réf.

UC1 EUR/pc.
[pc.]

147.045.00.1

1 31.45

Embranchement en Y pour Geberit AquaClean

N° de réf.

UC1 EUR/pc.
[pc.]

241.900.00.1

1 19.94

Té Geberit AquaClean avec filetage mâle, chromé brillant**Utilisation**

- Pour abattants Geberit AquaClean
- Pour WC complets Geberit AquaClean
- Pour réservoirs à encastrer Geberit avec déclenchement par le devant (jusqu'à l'année de fabrication 2002)
- Pour Balena 6000

Caractéristiques

- 2 x filetage mâle 3/8" avec raccord 3/8"

N° de réf.

UC1 EUR/pc.
[pc.]

240.003.00.1

1 54.50

Boîtier de raccordement électrique Geberit



Utilisation

- Pour raccorder des WC complets Geberit AquaClean Sela par branchement fixe
- Pour raccorder des WC complets Geberit AquaClean Tuma en combinaison avec des plaques de déclenchement Geberit Sigma10 et Sigma80
- Pour raccorder des panneaux sanitaires Geberit Monolith Plus sur une arrivée d'eau fixe
- Pour raccorder des panneaux sanitaires Geberit Monolith Plus en combinaison avec Geberit AquaClean Maïra / Sela / Tuma sur une arrivée d'eau fixe
- Pour le raccordement d'une aspiration des odeurs

Caractéristiques

- Couvercle vissé

Contenu de la livraison

- 3 passe-fils
- 3 bornes de raccordement
- 2 bandes auto-agrippantes

Caractéristiques techniques

Degré de protection	IP66
---------------------	------

N° de réf.	UC1 [pc.]	EUR/pc.
242.837.00.1	1	62.42

Consommables

Produit de nettoyage Geberit AquaClean



Utilisation

- Pour le nettoyage de WC lavants Geberit AquaClean

Caractéristiques

- Contenu 500 ml
- Utilisable immédiatement et sans dilution
- Ecologique
- Testé dermatologiquement

Contenu de la livraison

- Produit de nettoyage 500 ml

N° de réf.	UC2 [pc.]	UC1 [pc.]	EUR/pc.
242.546.00.1	10	1	11.76



- Ce produit consommable contient des substances dangereuses classées. Des informations et des mesures en vue d'une manipulation sûre de substances dangereuses figurent en annexe ou sur le site www.geberit.fr.

Kit de nettoyage Geberit AquaClean

**Utilisation**

- Pour le nettoyage de WC lavants Geberit AquaClean

Caractéristiques

- Utilisable immédiatement et sans dilution
- Ecologique
- Testé dermatologiquement

Contenu de la livraison

- Produit de nettoyage 500 ml
- Chiffon

N° de réf.

UC2 UC1 EUR/pc.
[pc.] [pc.]

242.547.00.1

10

1

15.35



- Le produit de nettoyage Geberit AquaClean est fourni avec ce produit. Ce produit consommable contient des substances dangereuses classées. Des informations et des mesures en vue d'une manipulation sûre de substances dangereuses figurent en annexe ou sur le site www.geberit.fr.

Détartrant Geberit AquaClean

**Utilisation**

- Pour détartrer Geberit AquaClean Maïra
- Pour détartrer Geberit AquaClean Tuma
- Pour détartrer Geberit AquaClean Sela

Caractéristiques

- Prêt à l'emploi
- Pour 1 cycle de détartrage

Contenu de la livraison

- Flaconde 125 ml

N° de réf.

UC1 EUR/pc.
[pc.]

147.040.00.1

1

9.49



- Ce produit consommable contient des substances dangereuses classées. Des informations et des mesures en vue d'une manipulation sûre de substances dangereuses figurent en annexe ou sur le site www.geberit.fr.

Pack de détartrant Geberit AquaClean

**Utilisation**

- Pour détartrer Geberit AquaClean Maïra
- Pour détartrer Geberit AquaClean Tuma
- Pour détartrer Geberit AquaClean Sela

Caractéristiques

- Prêt à l'emploi
- Pour 4 cycles de détartrage

Contenu de la livraison

- 4 flacons de 125 ml

N° de réf.	UC1 [pc.]	EUR/pc.
147.047.00.1	1	32.84



- Ce produit consommable contient des substances dangereuses classées. Des informations et des mesures en vue d'une manipulation sûre de substances dangereuses figurent en annexe ou sur le site www.geberit.fr.

Kit de détartrant Geberit AquaClean



Utilisation

- Pour détartrer Geberit AquaClean Maïra
- Pour détartrer Geberit AquaClean Tuma
- Pour détartrer Geberit AquaClean Sela

Caractéristiques

- Prêt à l'emploi
- Pour 10 cycles de détartrage

Contenu de la livraison

- 10 flacons de 125 ml

N° de réf.	UC1 [pc.]	EUR/pc.
147.048.00.1	1	75.99



- Ce produit consommable contient des substances dangereuses classées. Des informations et des mesures en vue d'une manipulation sûre de substances dangereuses figurent en annexe ou sur le site www.geberit.fr.

Filtre alvéolé céramique Geberit type 3



Utilisation

- Pour la neutralisation des odeurs
- Pour Geberit AquaClean Tuma Comfort
- Pour Geberit AquaClean Maïra
- Pour panneaux sanitaires Geberit Monolith Plus

Caractéristiques

- Durée de vie du filtre 1 an

N° de réf.	UC1 [pc.]	EUR/pc.
242.999.00.1	1	44.84

Nouveau

Kit de filtre alvéolé céramique Geberit type 3



Utilisation

- Pour la neutralisation des odeurs
- Pour Geberit AquaClean Tuma Comfort
- Pour Geberit AquaClean Maïra
- Pour panneaux sanitaires Geberit Monolith Plus

Caractéristiques

- Durée de vie du filtre 1 an

Contenu de la livraison

- 2 Filtres alvéolés céramique

N° de réf.	UC1 [pc.]	EUR/pc.
147.072.00.1	1	75.50

Disponibilité janvier 2021

Jeu de filtres à charbon actif pour abattants WC Geberit AquaClean



Utilisation

- Pour la neutralisation des odeurs
- Pour Geberit AquaClean 5000
- Pour Geberit AquaClean 5000plus
- Pour Balena 6000

N° de réf.

Caractéristiques

- Durée de vie du filtre 1 an

Contenu de la livraison

- Kit à 2 éléments

N° de réf.	UC1 [pc.]	EUR/pc.
240.116.00.1	1	38.87

Filtres à charbon actif pour WC complets Geberit AquaClean



Utilisation

- Pour la neutralisation des odeurs
- Pour Geberit AquaClean 8000plus
- Pour Balena 8000

N° de réf.

Caractéristiques

- Durée de vie du filtre 1 an

Contenu de la livraison

- Filtre à charbon actif

N° de réf.	UC2 [pc.]	UC1 [pc.]	EUR/pc.
250.022.00.1	10	1	30.55

Jeu de filtres à charbon actif et liquide de nettoyage pour buse pour WC complets Geberit AquaClean



Utilisation

- Pour Geberit AquaClean 8000plus
- Pour Balena 8000

N° de réf.

Caractéristiques

- Pour env. 650 utilisations
- Testé dermatologiquement

Contenu de la livraison

- Liquide de nettoyage pour buse 400 ml
- Filtre à charbon actif

N° de réf.	UC1 [pc.]	EUR/pc.
240.625.00.1	1	47.03



- Le liquide de nettoyage de la buse Geberit AquaClean est fourni avec ce produit. Ce produit consommable contient des substances dangereuses classées. Des informations et des mesures en vue d'une manipulation sûre de substances dangereuses figurent en annexe ou sur le site www.geberit.fr.

Jeu de filtres à charbon actif et liquide de nettoyage pour buse pour WC complets Geberit AquaClean



Utilisation

- Pour Geberit AquaClean 8000plus
- Pour Balena 8000

Caractéristiques

- Pour env. 650 utilisations
- Testé dermatologiquement

Contenu de la livraison

- 2 liquides de nettoyage pour buse 400 ml
- 2 filtres à charbon actif

N° de réf.	UC4 [pc.]	UC1 [pc.]	EUR/pc.
240.626.00.1	144	1	82.32



- Le liquide de nettoyage de la buse Geberit AquaClean est fourni avec ce produit. Ce produit consommable contient des substances dangereuses classées. Des informations et des mesures en vue d'une manipulation sûre de substances dangereuses figurent en annexe ou sur le site www.geberit.fr.

Liquide de nettoyage pour buse Geberit AquaClean



Utilisation

- Pour Geberit AquaClean 8000plus
- Pour Balena 8000

Caractéristiques

- Contenu 400 ml
- Pour env. 650 utilisations
- Testé dermatologiquement

Contenu de la livraison

- Liquide de nettoyage pour buse 400 ml

N° de réf.	UC2 [pc.]	UC1 [pc.]	EUR/pc.
242.545.00.1	12	1	17.64



- Ce produit consommable contient des substances dangereuses classées. Des informations et des mesures en vue d'une manipulation sûre de substances dangereuses figurent en annexe ou sur le site www.geberit.fr.

Filtre à charbon actif Geberit pour Balena 7000



Utilisation

- Pour la neutralisation des odeurs
- Pour Balena 7000

Caractéristiques

- Durée de vie du filtre 1 an

Contenu de la livraison

- Filtre à charbon actif

N° de réf.	UC2 [pc.]	UC1 [pc.]	EUR/pc.
249.000.00.1	10	1	32.99



Geberit Monolith

Geberit Monolith : solution WC apparent.....	462
Sélection de WC suspendus et WC au sol pour panneaux Monolith	462
Panneaux sanitaires pour WC	464
Pour WC suspendus.....	464
Pour WC au sol	478
Accessoires.....	488
Consommables	494
Panneaux sanitaires pour bidets.....	495
Pour bidets suspendus et bidets au sol.....	495

GEBERIT MONOLITH : SOLUTION WC APPARENT



UN STYLE DESIGN

POUR UNE SOLUTION WC APPARENT

- Panneau extra-plat, équipé d'un verre sécurisé de haute qualité
- Pour WC suspendu ou WC au sol
- Pour les WC lavants AquaClean Geberit
- Peu de travaux
- Existe en 2 versions : Monolith Plus et Monolith

UNE INSTALLATION OPTIMISÉE

- Construction similaire à un bâti-support Geberit Duofix
- Installation du panneau Monolith aussi familière que celle d'un bâti-support Duofix
- Montage beaucoup plus rapide : réduction significative du temps de montage
- Installation haut de gamme à forte valeur ajoutée



GEBERIT MONOLITH PLUS : ENCORE PLUS DE FONCTIONNALITÉS



Lumineux

Plusieurs lumières d'orientation au choix



Adaptable

Capteur de luminosité avec détection jour/nuit




Intelligent

Détecteur de présence



Silencieux

Ventilation discrète et silencieuse



Doux

Touches sensibles pour le déclenchement de la chasse



Efficace

Filtre alvéolé céramique pour filtration des odeurs

SÉLECTION DE WC SUSPENDUS ET WC AU SOL POUR PANNEAUX MONOLITH

TECHNOLOGIE **Rimfree®**

→ La technologie brevetée Rimfree® supprime le rebord périphérique qui distribue l'eau dans le bol de la cuvette : plus esthétique, plus hygiénique et facilité d'entretien.

TECHNOLOGIE TurboFlush



→ La technologie sans bride TurboFlush offre une chasse d'eau silencieuse. Combinée à l'émail spécial KeraTect®, elle assure un rinçage optimal et une hygiène parfaite.

CUVETTES SUSPENDUES

ONE **KeraTect®**



500.201.01.1
Insert blanc ABFR¹ Déclipsable
500.202.01.1
Insert chromé ABFR¹ Déclipsable



Citterio **KeraTect®**



500.805.00.1
ABFR¹

Rimfree

Xeno² **KeraTect®**



500.806.00.1
ABFR¹ Déclipsable

Rimfree

Acanto



500.606.01.5
ABFR¹ Déclipsable

Rimfree

iCon



500.784.01.1
ABFR¹ Déclipsable

Rimfree

iCon Compact



500.814.00.1
ABFR¹ Déclipsable

Rimfree

iCon Square



500.807.00.1
ABFR¹ Déclipsable

Rimfree

Smyle



500.685.01.1
ABFR¹ Déclipsable

Rimfree

Smyle Compact

NOUVEAU



501.619.00.1
ABFR¹ Déclipsable

Rimfree

Renova Plan Semi-carénée



500.816.00.1
ABFR¹ Déclipsable

Rimfree

Renova Plan



500.817.00.1
ABFR¹ Déclipsable

Rimfree

CUVETTES AU SOL

Citterio **KeraTect®**



800.823.00.
ABFR¹

Rimfree

iCon Square



500.825.00.1
ABFR¹ Déclipsable

Rimfree

iCon



500.827.00.1
ABFR¹ Déclipsable

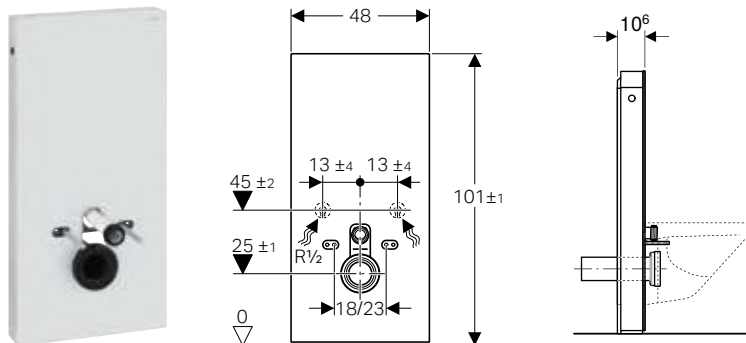
Rimfree

¹ ABFR :
abaissant à fermeture
ralentie

Panneaux sanitaires pour WC

Pour WC suspendus

Panneau sanitaire Geberit Monolith pour WC suspendu, 101 cm



Utilisation

- Pour les rénovations, les transformations et les nouvelles constructions
- Pour fixations murales avec hauteur d'évacuation > 23 cm
- Pour remplacer des réservoirs apparents en basse position
- Pour remplacer des WC suspendus avec réservoir apparent attenant
- Pour WC complets Geberit AquaClean
- Pour le raccordement d'abattants Geberit AquaClean, avec accessoires
- Pour montage sur sols finis
- Pour le montage devant des parois de construction en cloison sèche ou en dur
- Pour compenser le décalage entre les raccords pour WC et les évacuations murales par manchon de raccordement excentré pour WC suspendu

Caractéristiques techniques

Pression dynamique	0,1–10 bar
Température maximale de l'eau	25 °C
Volume de chasse, réglage d'usine	6 et 3 l
Grand volume de chasse, plage de réglage	4,5 / 6 l
Petit volume de chasse	3 l

Caractéristiques

- Rinçage double touche
- Possibilité de compenser les tolérances de construction
- Adaptable en hauteur jusqu'à 7 cm
- Hauteur de fixation de la cuvette de WC 35 ± 1 cm
- Réservoir isolé contre la condensation
- Habillage latéral en aluminium brossé
- Volume de chasse réglable
- Alimentation par le bas
- Alimentation latérale possible avec des accessoires

Contenu de la livraison

- Kit de raccordement d'eau avec 2 robinets équerre 1/2"
- Rallonge de coude de chasse 160 mm
- Manchette en EPDM, ø 44 / 55 mm
- Manchon de raccordement en PE-HD, ø 90 mm
- Manchon de transition en PE-HD, ø 90 / 110 mm
- 2 tiges filetées M12
- Kit d'isolation phonique
- Cache de réhausse
- Matériel de fixation pour cloison sèche
- Matériel de fixation

N° de réf.	Couleur / surface	UC4 [pc.]	UC1 [pc.]	EUR/pc.
131.021.JK.5	N Habillage frontal : verre gris velouté Habillage latéral : Aluminium chromé noir	6	1	1020.05
131.021.JL.5	N Habillage frontal : verre sable gris Habillage latéral : aluminium	6	1	1020.05
131.021.SI.5	Habillage frontal : verre blanc Habillage latéral : aluminium	6	1	1010.82
131.021.SJ.5	F Habillage frontal : verre noir Habillage latéral : aluminium	6	1	1010.82
131.021.SJ.6	N Habillage frontal : verre noir Habillage latéral : Aluminium chromé noir	6	1	1020.05
131.021.SQ.5	F Habillage frontal : verre chocolat Habillage latéral : aluminium	6	1	1010.82
131.021.TG.5	F Habillage frontal : verre sable Habillage latéral : aluminium	6	1	1010.82

N : Nouveau, disponibilité avril 2021; F : Fin de série avril 2021

Accessoires

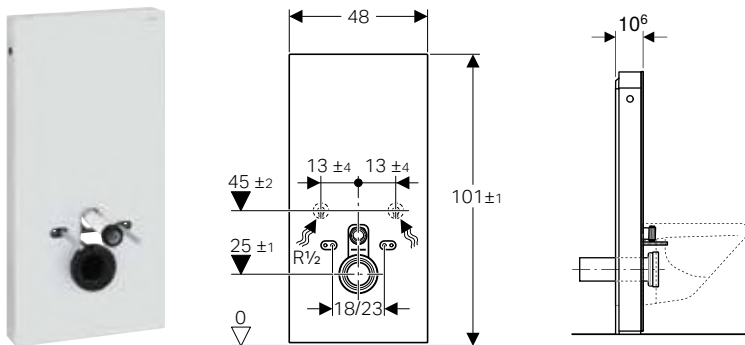
- Kit de manchon de raccordement Geberit pour WC suspendu, excentré de 3 cm → p. 489
- Jeu de manchons de raccordement Geberit pour WC suspendu, excentrés de 5 cm → p. 489
- Kit de manchon de raccordement Geberit pour WC suspendu, excentré de 7 cm → p. 490
- Jeu de boulons de fixation en aluminium, pour habillage latéral Geberit Monolith → p. 492
- Kit de raccordement d'eau latéral, pour panneau sanitaire Geberit Monolith pour WC → p. 488
- Cadre d'écartement Geberit Monolith → p. 492
- Kit de transformation pour abattants Geberit AquaClean → p. 493



- Geberit recommande d'installer des cuvettes à technologie de rinçage Rimfree® pour une meilleure hygiène ou TurboFlush pour un confort acoustique
- Pour la pose devant des parois de construction en cloison sèche, merci de vous rapprocher de nos services pour disposer des préconisations techniques spécifiques d'usage
- Remplacement pour n° de réf. 131.021.SJ.5, 131.021.TG.5

Nouveau

Panneau sanitaire Geberit Monolith pour WC suspendu, 101 cm, habillage frontal en grès-céramique



Utilisation

- Pour les rénovations, les transformations et les nouvelles constructions
- Pour fixations murales avec hauteur d'évacuation > 23 cm
- Pour remplacer des réservoirs apparents en basse position
- Pour remplacer des WC suspendus avec réservoir apparent attenant
- Pour WC complets Geberit AquaClean
- Pour le raccordement d'abattants Geberit AquaClean, avec accessoires
- Pour montage sur sols finis
- Pour le montage devant des parois de construction en cloison sèche ou en dur
- Pour compenser le décalage entre les raccords pour WC et les évacuations murales par manchon de raccordement excentré pour WC suspendu

Caractéristiques techniques

Pression dynamique	0,1–10 bar
Température maximale de l'eau	25 °C
Volume de chasse, réglage d'usine	6 et 3 l
Grand volume de chasse, plage de réglage	4,5 / 6 l
Petit volume de chasse	3 l

Caractéristiques

- Rinçage double touche
- Possibilité de compenser les tolérances de construction
- Adaptable en hauteur jusqu'à 7 cm
- Hauteur de fixation de la cuvette de WC 35 ± 1 cm
- Réservoir isolé contre la condensation
- Habillage latéral en aluminium brossé
- Volume de chasse réglable
- Alimentation par le bas
- Alimentation latérale possible avec des accessoires

Contenu de la livraison

- Kit de raccordement d'eau avec 2 robinets équerre 1/2"
- Rallonge de coude de chasse 160 mm
- Manchette en EPDM, ø 44 / 55 mm
- Manchon de raccordement en PE-HD, ø 90 mm
- Manchon de transition en PE-HD, ø 90 / 110 mm
- 2 tiges filetées M12
- Kit d'isolation phonique
- Cache de réhausse
- Cadre de support
- Matériel de fixation pour cloison sèche
- Matériel de fixation

N° de réf.	Couleur / surface	UC4 [pc.]	UC1 [pc.]	EUR/pc.
131.021.00.5	Habillage frontal : grès-céramique aspect ardoise Habillage latéral : Aluminium chromé noir	6	1	1146.68
131.021.JV.5	Habillage frontal : grès-céramique aspect béton Habillage latéral : aluminium	6	1	1146.68

Disponibilité avril 2021

Combinable avec

- WC complet suspendu Geberit AquaClean Maïra Comfort → p. 426
- WC complet suspendu Geberit AquaClean Maïra Classic → p. 427
- WC complet suspendu Geberit AquaClean Sela → p. 428
- WC complet suspendu Geberit AquaClean Tuma Comfort → p. 429
- WC complet suspendu Geberit AquaClean Tuma Classic → p. 430
- Pack WC suspendu à fond creux Geberit Renova, semi-caréné, Rimfree, avec abattant WC → p. 312
- WC suspendu à fond creux Geberit Renova, semi-caréné, Rimfree → p. 312

Accessoires

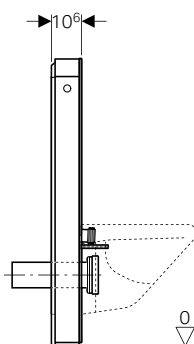
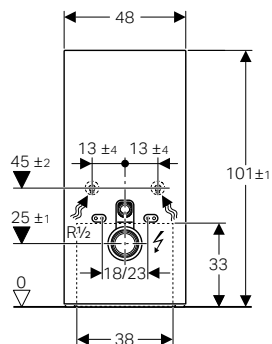
- Kit de manchon de raccordement Geberit pour WC suspendu, excentré de 3 cm → p. 489
- Jeu de manchons de raccordement Geberit pour WC suspendu, excentrés de 5 cm → p. 489
- Kit de manchon de raccordement Geberit pour WC suspendu, excentré de 7 cm → p. 490
- Jeu de boulons de fixation en aluminium, pour habillage latéral Geberit Monolith → p. 492
- Kit de raccordement d'eau latéral, pour panneau sanitaire Geberit Monolith pour WC → p. 488
- Cadre d'écartement Geberit Monolith → p. 492
- Kit de transformation pour abattants Geberit AquaClean → p. 493



- La couleur et la structure des produits naturels peuvent varier
- Pour les panneaux sanitaires look ardoise (.00) ou aspect béton (.JV), seule l'utilisation spécifiée par « combinable avec » est autorisée.
- Geberit recommande d'installer des cuvettes à technologie de rinçage Rimfree® pour une meilleure hygiène ou TurboFlush pour un confort acoustique
- Pour la pose devant des parois de construction en cloison sèche, merci de vous rapprocher de nos services pour disposer des préconisations techniques spécifiques d'usage

Geberit
Monolith

Panneau sanitaire Geberit Monolith Plus pour WC suspendu, 101 cm



Utilisation

- Pour les rénovations, les transformations et les nouvelles constructions
- Pour fixations murales avec hauteur d'évacuation > 23 cm
- Pour remplacer des réservoirs apparents en basse position
- Pour remplacer des WC suspendus avec réservoir apparent attenant
- Pour WC complets Geberit AquaClean
- Pour le raccordement d'abattants Geberit AquaClean, avec accessoires
- Pour montage sur sols finis
- Pour le montage devant des parois de construction en cloison sèche ou en dur
- Pour compenser le décalage entre les raccords pour WC et les évacuations murales par manchon de raccordement excentré pour WC suspendu

Caractéristiques techniques

Degré de protection	IPX4
Classe de protection	I
Tension nominale	100–240 V c.a.
Fréquence du réseau	50–60 Hz
Tension de service	4,1 V c.c.
Puissance absorbée	5 W
Pression dynamique	0,1–10 bar
Température maximale de l'eau	25 °C
Volume de chasse	6 l
Petit volume de chasse	3 l

Caractéristiques

- Rinçage double touche
- Possibilité de compenser les tolérances de construction
- Adaptable en hauteur jusqu'à 7 cm
- Hauteur de fixation de la cuvette de WC 35 ± 1 cm
- Réservoir isolé contre la condensation
- Habillage latéral en aluminium brossé
- Touches de déclenchement Soft Touch pour le déclenchement du rinçage et l'aspiration des odeurs
- La lumière d'orientation et l'aspiration des odeurs se déclenchent lorsque l'on s'approche
- Lumière d'orientation réglable en sept couleurs
- Plage de détection d'utilisateur réglable
- Lumière d'orientation réglable sur détection diurne ou nocturne
- Aspiration des odeurs avec filtre alvéolé céramique pouvant être monté sans outils
- Filtre alvéolé céramique pour la neutralisation des odeurs se laissant remplacer sans outils
- Arrêt automatique de l'aspiration des odeurs après une durée de fonctionnement prédéfinie
- Fonctionnement à faible tension, pas de tension secteur dans le réservoir
- Alimentation sur secteur avec câble souple trois brins sous gaine
- Alimentation par le bas
- Alimentation latérale possible avec des accessoires

Contenu de la livraison

- Kit de raccordement d'eau avec 2 robinets équerre 1/2"
- Rallonge de coude de chasse 160 mm
- Manchette en EPDM, ø 44 / 55 mm
- Manchon de raccordement en PE-HD, ø 90 mm
- Manchon de transition en PE-HD, ø 90 / 110 mm
- 2 tiges filetées M12
- Kit d'isolation phonique
- Prise femelle pour raccordement sur secteur
- Bloc d'alimentation électrique
- Matériel de fixation
- Cache de réhausse
- Matériel de fixation pour cloison sèche

N° de réf.	Couleur / surface		UC4	UC1	EUR/pc.	EC. (EUR)
			[pc.]	[pc.]		
131.221.JK.5	N Habillage frontal : verre gris velouté Habillage latéral : Aluminium chromé noir		6	1	1934.60	4.17
131.221.JL.5	N Habillage frontal : verre sable gris Habillage latéral : aluminium		6	1	1934.60	4.17
131.221.SI.5	Habillage frontal : verre blanc Habillage latéral : aluminium		6	1	1956.01	4.17
131.221.SJ.5	F Habillage frontal : verre noir Habillage latéral : aluminium		6	1	1956.01	4.17
131.221.SJ.6	N Habillage frontal : verre noir Habillage latéral : Aluminium chromé noir		6	1	1934.60	4.17
131.221.SQ.5	F Habillage frontal : verre chocolat Habillage latéral : aluminium		6	1	1956.01	4.17
131.221.TG.5	F Habillage frontal : verre sable Habillage latéral : aluminium			1	1956.01	4.17

N : Nouveau, disponibilité avril 2021; F : Fin de série avril 2021

Accessoires

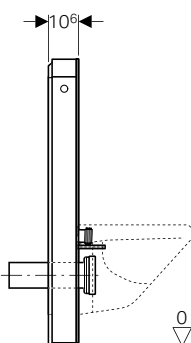
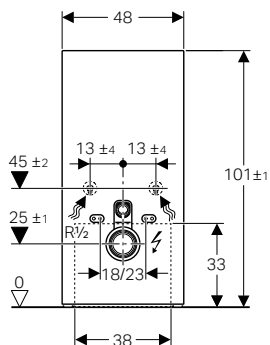
- Kit de manchon de raccordement Geberit pour WC suspendu, excentré de 3 cm → p. 489
- Jeu de manchons de raccordement Geberit pour WC suspendu, excentrés de 5 cm → p. 489
- Kit de manchon de raccordement Geberit pour WC suspendu, excentré de 7 cm → p. 490
- Kit de raccordement d'eau latéral, pour panneau sanitaire Geberit Monolith pour WC → p. 488
- Boîtier de raccordement électrique Geberit → p. 455
- Cadre d'écartement Geberit Monolith → p. 492
- Kit de transformation pour abattants Geberit AquaClean → p. 493



- Geberit recommande d'installer des cuvettes à technologie de rinçage Rimfree® pour une meilleure hygiène ou TurboFlush pour un confort acoustique
- Pour la pose devant des parois de construction en cloison sèche, merci de vous rapprocher de nos services pour disposer des préconisations techniques spécifiques d'usage
- Remplacement pour n° de réf. 131.221.TG.5, 131.221.SJ.5

Nouveau

Panneau sanitaire Geberit Monolith Plus pour WC suspendu, 101 cm, habillage frontal en grès-céramique



Utilisation

- Pour les rénovations, les transformations et les nouvelles constructions
- Pour fixations murales avec hauteur d'évacuation > 23 cm
- Pour remplacer des réservoirs apparents en basse position
- Pour remplacer des WC suspendus avec réservoir apparent attenant
- Pour WC complets Geberit AquaClean
- Pour le raccordement d'abattants Geberit AquaClean, avec accessoires
- Pour montage sur sols finis
- Pour le montage devant des parois de construction en cloison sèche ou en dur
- Pour compenser le décalage entre les raccords pour WC et les évacuations murales par manchon de raccordement excentré pour WC suspendu

Caractéristiques

- Rinçage double touche
- Possibilité de compenser les tolérances de construction
- Adaptable en hauteur jusqu'à 7 cm
- Hauteur de fixation de la cuvette de WC 35 ± 1 cm
- Réservoir isolé contre la condensation
- Habillage latéral en aluminium brossé
- Touches de déclenchement Soft Touch pour le déclenchement du rinçage et l'aspiration des odeurs
- La lumière d'orientation et l'aspiration des odeurs se déclenchent lorsque l'on s'approche
- Lumière d'orientation réglable en sept couleurs
- Plage de détection d'utilisateur réglable
- Lumière d'orientation réglable sur détection diurne ou nocturne
- Aspiration des odeurs avec filtre alvéolé céramique pouvant être monté sans outils
- Filtre alvéolé céramique pour la neutralisation des odeurs se laissant remplacer sans outils
- Arrêt automatique de l'aspiration des odeurs après une durée de fonctionnement prédéfinie
- Fonctionnement à faible tension, pas de tension secteur dans le réservoir
- Alimentation sur secteur avec câble souple trois brins sous gaine
- Alimentation par le bas
- Alimentation latérale possible avec des accessoires

Caractéristiques techniques

Degré de protection	IPX4
Classe de protection	I
Tension nominale	100–240 V c.a.
Fréquence du réseau	50–60 Hz
Tension de service	4,1 V c.c.
Puissance absorbée	5 W
Pression dynamique	0,1–10 bar
Température maximale de l'eau	25 °C
Volume de chasse	6 l
Petit volume de chasse	3 l

Contenu de la livraison

- Kit de raccordement d'eau avec 2 robinets équerre 1/2"
- Rallonge de coude de chasse 160 mm
- Manchette en EPDM, ø 44 / 55 mm
- Manchon de raccordement en PE-HD, ø 90 mm
- Manchon de transition en PE-HD, ø 90 / 110 mm
- 2 tiges filetées M12
- Kit d'isolation phonique
- Prise femelle pour raccordement sur secteur
- Bloc d'alimentation électrique
- Cadre de support
- Matériel de fixation
- Cache de réhausse
- Matériel de fixation pour cloison sèche

N° de réf.	Couleur / surface	UC4	UC1	EUR/pc.	EC. (EUR)
		[pc.]	[pc.]		
131.221.00.5	Habillage frontal : grès-céramique aspect ardoise Habillage latéral : Aluminium chromé noir	6	1	2061.23	4.17
131.221.JV.5	Habillage frontal : grès-céramique aspect béton Habillage latéral : aluminium	6	1	2061.23	4.17

Disponibilité avril 2021

Combinable avec

- WC complet suspendu Geberit AquaClean Maïra Comfort → p. 426
- WC complet suspendu Geberit AquaClean Maïra Classic → p. 427
- WC complet suspendu Geberit AquaClean Sela → p. 428
- WC complet suspendu Geberit AquaClean Tuma Comfort → p. 429
- WC complet suspendu Geberit AquaClean Tuma Classic → p. 430
- Pack WC suspendu à fond creux Geberit Renova, semi-caréné, Rimfree, avec abattant WC → p. 312
- WC suspendu à fond creux Geberit Renova, semi-caréné, Rimfree → p. 312

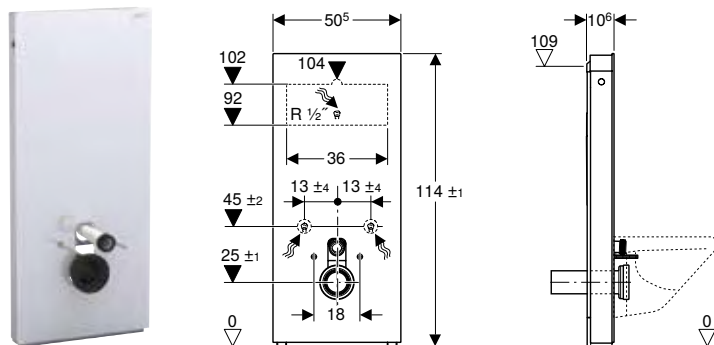
Accessoires

- Kit de manchon de raccordement Geberit pour WC suspendu, excentré de 3 cm → p. 489
- Jeu de manchons de raccordement Geberit pour WC suspendu, excentrés de 5 cm → p. 489
- Kit de manchon de raccordement Geberit pour WC suspendu, excentré de 7 cm → p. 490
- Kit de raccordement d'eau latéral, pour panneau sanitaire Geberit Monolith pour WC → p. 488
- Boîtier de raccordement électrique Geberit → p. 455
- Cadre d'écartement Geberit Monolith → p. 492
- Kit de transformation pour abattants Geberit AquaClean → p. 493



- La couleur et la structure des produits naturels peuvent varier
- Pour les panneaux sanitaires look ardoise (.00) ou aspect béton (.JV), seule l'utilisation spécifiée par « combinable avec » est autorisée.
- Geberit recommande d'installer des cuvettes à technologie de rinçage Rimfree® pour une meilleure hygiène ou TurboFlush pour un confort acoustique
- Pour la pose devant des parois de construction en cloison sèche, merci de vous rapprocher de nos services pour disposer des préconisations techniques spécifiques d'usage

Panneau sanitaire Geberit Monolith pour WC suspendu, 114 cm



Utilisation

- Pour les rénovations, les transformations et les nouvelles constructions
- Pour fixations murales avec hauteur d'évacuation > 23 cm
- Pour remplacer des réservoirs apparents en basse position
- Pour remplacer des réservoirs apparents en position moyenne
- Pour remplacer des WC suspendus avec réservoir apparent attenant
- Pour remplacer des WC suspendus avec robinet de chasse
- Pour remplacer des WC suspendus avec réservoir à encastrer avec une hauteur de trappe de visite maximale < 109 cm
- Pour WC complets Geberit AquaClean
- Pour le raccordement d'abatants Geberit AquaClean, avec accessoires
- Pour montage sur sols finis
- Pour le montage devant des parois de construction en cloison sèche ou en dur
- Pour compenser le décalage entre les raccords pour WC et les évacuations murales par manchon de raccordement excentré pour WC suspendu

Caractéristiques techniques

Pression dynamique	0,1–10 bar
Température maximale de l'eau	25 °C
Volume de chasse, réglage d'usine	6 et 3 l
Grand volume de chasse, plage de réglage	4,5 / 6 l
Petit volume de chasse	3 l
Débit calculé	0,11 l/s
Pression dynamique minimale pour débit calculé	0,5 bar

Caractéristiques

- Rinçage double touche
- Possibilité de compenser les tolérances de construction
- Adaptable en hauteur jusqu'à 7 cm
- Hauteur de fixation de la cuvette de WC 35 ± 1 cm
- Réservoir isolé contre la condensation
- Habillage latéral en aluminium brossé
- Volume de chasse réglable
- Alimentation à l'arrière au centre
- Alimentation latérale possible avec des accessoires
- Alimentation par le bas

Contenu de la livraison

- Kit de raccordement d'eau avec 2 robinets équerre 1/2"
- Rallonge de coude de chasse 160 mm
- Manchette en EPDM, ø 44 / 55 mm
- Manchon de raccordement en PE-HD, ø 90 mm
- Manchon de transition en PE-HD, ø 90 / 110 mm
- 2 tiges filetées M12
- Kit d'isolation phonique
- Cache de réhausse
- Matériel de fixation pour cloison sèche
- Matériel de fixation
- Matériel de fixation pour montage avant le réservoir à encastrer

N° de réf.	Couleur / surface	UC4 [pc.]	UC1 [pc.]	EUR/pc.
131.031.JK.5	N Habillage frontal : verre gris velouté Habillage latéral : Aluminium chromé noir	6	1	1136.33
131.031.JL.5	N Habillage frontal : verre sable gris Habillage latéral : aluminium	6	1	1136.33
131.031.SI.5	Habillage frontal : verre blanc Habillage latéral : aluminium	6	1	1148.95
131.031.SJ.5	F Habillage frontal : verre noir Habillage latéral : aluminium	6	1	1148.95
131.031.SJ.6	N Habillage frontal : verre noir Habillage latéral : Aluminium chromé noir	6	1	1136.33
131.031.SQ.5	F Habillage frontal : verre chocolat Habillage latéral : aluminium	6	1	1148.95
131.031.TG.5	F Habillage frontal : verre sable Habillage latéral : aluminium	6	1	1148.95

N : Nouveau, disponibilité avril 2021; F : Fin de série avril 2021

Accessoires

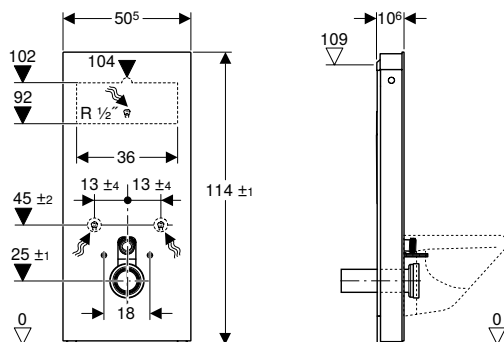
- Kit de manchon de raccordement Geberit pour WC suspendu, excentré de 3 cm → p. 489
- Jeu de manchons de raccordement Geberit pour WC suspendu, excentrés de 5 cm → p. 489
- Kit de manchon de raccordement Geberit pour WC suspendu, excentré de 7 cm → p. 490
- Cadre d'écartement Geberit Monolith → p. 492
- Jeu de boulons de fixation en aluminium, pour habillage latéral Geberit Monolith → p. 492
- Kit de transformation pour abattants Geberit AquaClean → p. 493
- Kit de raccordement d'eau latéral, pour panneau sanitaire Geberit Monolith pour WC → p. 488



- Geberit recommande d'installer des cuvettes à technologie de rinçage Rimfree® pour une meilleure hygiène ou TurboFlush pour un confort acoustique
- Pour la pose devant des parois de construction en cloison sèche, merci de vous rapprocher de nos services pour disposer des préconisations techniques spécifiques d'usage
- Remplacement pour n° de réf. 131.031.TG.5, 131.031.SJ.5

Nouveau

Panneau sanitaire Geberit Monolith pour WC suspendu, 114 cm, habillage frontal en grès-céramique



Utilisation

- Pour les rénovations, les transformations et les nouvelles constructions
- Pour fixations murales avec hauteur d'évacuation > 23 cm
- Pour remplacer des réservoirs apparents en basse position
- Pour remplacer des réservoirs apparents en position moyenne
- Pour remplacer des WC suspendus avec réservoir apparent attenant
- Pour remplacer des WC suspendus avec robinet de chasse
- Pour remplacer des WC suspendus avec réservoir à encastrer avec une hauteur de trappe de visite maximale < 109 cm
- Pour WC complets Geberit AquaClean
- Pour le raccordement d'abattants Geberit AquaClean, avec accessoires
- Pour montage sur sols finis
- Pour le montage devant des parois de construction en cloison sèche ou en dur
- Pour compenser le décalage entre les raccords pour WC et les évacuations murales par manchon de raccordement excentré pour WC suspendu

Caractéristiques techniques

Pression dynamique	0,1–10 bar
Température maximale de l'eau	25 °C
Volume de chasse, réglage d'usine	6 et 3 l
Grand volume de chasse, plage de réglage	4,5 / 6 l
Petit volume de chasse	3 l
Débit calculé	0,11 l/s
Pression dynamique minimale pour débit calculé	0,5 bar

N° de réf.	Couleur / surface	UC4 [pc.]	UC1 [pc.]	EUR/pc.
131.031.00.5	Habillage frontal : grès-céramique aspect ardoise Habillage latéral : Aluminium chromé noir	6	1	1262.95
131.031.JV.5	Habillage frontal : grès-céramique aspect béton Habillage latéral : aluminium	6	1	1262.95

Disponibilité avril 2021

Caractéristiques

- Rinçage double touche
- Possibilité de compenser les tolérances de construction
- Adaptable en hauteur jusqu'à 7 cm
- Hauteur de fixation de la cuvette de WC 35 ± 1 cm
- Réservoir isolé contre la condensation
- Habillage latéral en aluminium brossé
- Volume de chasse réglable
- Alimentation à l'arrière au centre
- Alimentation latérale possible avec des accessoires
- Alimentation par le bas

Contenu de la livraison

- Kit de raccordement d'eau avec 2 robinets équerre 1/2"
- Rallonge de coude de chasse 160 mm
- Manchette en EPDM, ø 44 / 55 mm
- Manchon de raccordement en PE-HD, ø 90 mm
- Manchon de transition en PE-HD, ø 90 / 110 mm
- 2 tiges filetées M12
- Kit d'isolation phonique
- Cache de réhausse
- Cadre de support
- Matériel de fixation pour cloison sèche
- Matériel de fixation
- Matériel de fixation pour montage avant le réservoir à encastrer

Combinable avec

- WC complet suspendu Geberit AquaClean Maïra Comfort → p. 426
- WC complet suspendu Geberit AquaClean Maïra Classic → p. 427
- WC complet suspendu Geberit AquaClean Sela → p. 428
- WC complet suspendu Geberit AquaClean Tuma Comfort → p. 429
- WC complet suspendu Geberit AquaClean Tuma Classic → p. 430
- Pack WC suspendu à fond creux Geberit Renova, semi-caréné, Rimfree, avec abattant WC → p. 312
- WC suspendu à fond creux Geberit Renova, semi-caréné, Rimfree → p. 312

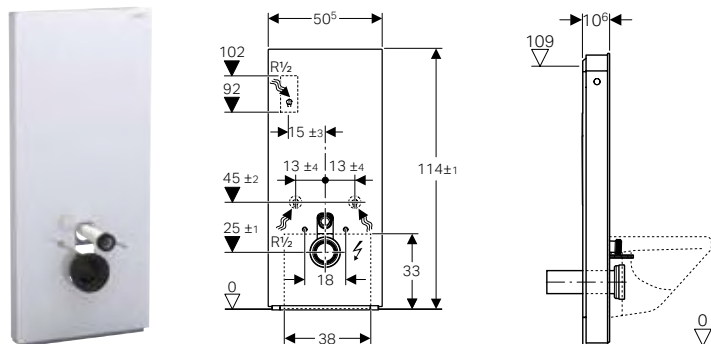
Accessoires

- Kit de manchon de raccordement Geberit pour WC suspendu, excentré de 3 cm → p. 489
- Jeu de manchons de raccordement Geberit pour WC suspendu, excentrés de 5 cm → p. 489
- Kit de manchon de raccordement Geberit pour WC suspendu, excentré de 7 cm → p. 490
- Cadre d'écartement Geberit Monolith → p. 492
- Jeu de boulons de fixation en aluminium, pour habillage latéral Geberit Monolith → p. 492
- Kit de transformation pour abattants Geberit AquaClean → p. 493
- Kit de raccordement d'eau latéral, pour panneau sanitaire Geberit Monolith pour WC → p. 488



- La couleur et la structure des produits naturels peuvent varier
- Pour les panneaux sanitaires look ardoise (.00) ou aspect béton (.JV), seule l'utilisation spécifiée par « combinable avec » est autorisée.
- Geberit recommande d'installer des cuvettes à technologie de rinçage Rimfree® pour une meilleure hygiène ou TurboFlush pour un confort acoustique
- Pour la pose devant des parois de construction en cloison sèche, merci de vous rapprocher de nos services pour disposer des préconisations techniques spécifiques d'usage

Panneau sanitaire Geberit Monolith Plus pour WC suspendu, 114 cm



Utilisation

- Pour les rénovations, les transformations et les nouvelles constructions
- Pour fixations murales avec hauteur d'évacuation > 23 cm
- Pour remplacer des réservoirs apparents en basse position
- Pour remplacer des réservoirs apparents en position moyenne
- Pour remplacer des WC suspendus avec réservoir apparent attenant
- Pour remplacer des WC suspendus avec robinet de chasse
- Pour remplacer des WC suspendus avec réservoir à encastrer avec une hauteur de trappe de visite maximale < 109 cm
- Pour WC complets Geberit AquaClean
- Pour le raccordement d'abattants Geberit AquaClean, avec accessoires
- Pour montage sur sols finis
- Pour le montage devant des parois de construction en cloison sèche ou en dur
- Pour compenser le décalage entre les raccords pour WC et les évacuations murales par manchon de raccordement excentré pour WC suspendu

Caractéristiques techniques

Degré de protection	IPX4
Classe de protection	I
Tension nominale	100–240 V c.a.
Fréquence du réseau	50–60 Hz
Tension de service	4,1 V c.c.
Puissance absorbée	5 W
Pression dynamique	0,1–10 bar
Température maximale de l'eau	25 °C
Volume de chasse	6 l
Petit volume de chasse	3 l
Débit calculé	0,11 l/s
Pression dynamique minimale pour débit calculé	0,5 bar

Caractéristiques

- Rinçage double touche
- Possibilité de compenser les tolérances de construction
- Adaptable en hauteur jusqu'à 7 cm
- Hauteur de fixation de la cuvette de WC 35 ± 1 cm
- Réservoir isolé contre la condensation
- Habillage latéral en aluminium brossé
- Touches de déclenchement Soft Touch pour le déclenchement du rinçage et l'aspiration des odeurs
- La lumière d'orientation et l'aspiration des odeurs se déclenchent lorsque l'on s'approche
- Lumière d'orientation réglable en sept couleurs
- Plage de détection d'utilisateur réglable
- Lumière d'orientation réglable sur détection diurne ou nocturne
- Aspiration des odeurs avec filtre alvéolé céramique pouvant être monté sans outils
- Filtre alvéolé céramique pour la neutralisation des odeurs se laissant remplacer sans outils
- Arrêt automatique de l'aspiration des odeurs après une durée de fonctionnement prédéfinie
- Fonctionnement à faible tension, pas de tension secteur dans le réservoir
- Alimentation sur secteur avec câble souple trois brins sous gaine
- Alimentation à l'arrière au centre
- Alimentation latérale possible avec des accessoires
- Alimentation par le bas

Contenu de la livraison

- Kit de raccordement d'eau avec 2 robinets équerre 1/2"
- Rallonge de coude de chasse 160 mm
- Manchette en EPDM, ø 44 / 55 mm
- Manchon de raccordement en PE-HD, ø 90 mm
- Manchon de transition en PE-HD, ø 90 / 110 mm
- 2 tiges filetées M12
- Kit d'isolation phonique
- Prise femelle pour raccordement sur secteur
- Bloc d'alimentation électrique
- Cache de réhausse
- Matériel de fixation pour cloison sèche
- Matériel de fixation
- Matériel de fixation pour montage avant le réservoir à encastrer

N° de réf.	Couleur / surface	UC4 [pc.]	UC1 [pc.]	EUR/pc.	EC. (EUR)
131.231.JK.5	N Habillage frontal : verre gris velouté Habillage latéral : Aluminium chromé noir	6	1	2050.88	4.17
131.231.JL.5	N Habillage frontal : verre sable gris Habillage latéral : aluminium	6	1	2050.88	4.17
131.231.SI.5	Habillage frontal : verre blanc Habillage latéral : aluminium	6	1	2073.58	4.17
131.231.SJ.5	F Habillage frontal : verre noir Habillage latéral : aluminium	6	1	2073.58	4.17
131.231.SJ.6	N Habillage frontal : verre noir Habillage latéral : Aluminium chromé noir	6	1	2050.88	4.17
131.231.SQ.5	F Habillage frontal : verre chocolat Habillage latéral : aluminium		1	2073.58	4.17
131.231.TG.5	F Habillage frontal : verre sable Habillage latéral : aluminium		1	2073.58	4.17

N : Nouveau, disponibilité avril 2021; F : Fin de série avril 2021

Accessoires

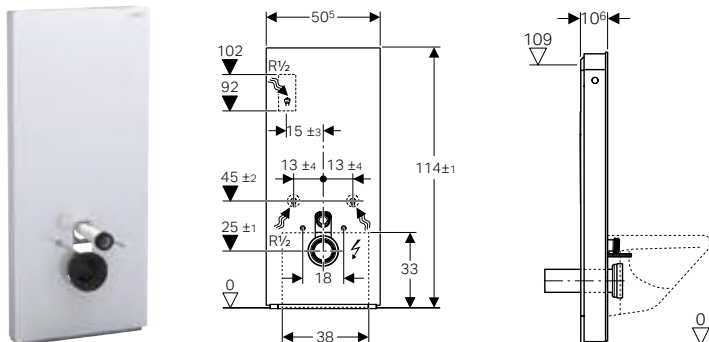
- Kit de manchon de raccordement Geberit pour WC suspendu, excentré de 3 cm → p. 489
- Jeu de manchons de raccordement Geberit pour WC suspendu, excentrés de 5 cm → p. 489
- Kit de manchon de raccordement Geberit pour WC suspendu, excentré de 7 cm → p. 490
- Cadre d'écartement Geberit Monolith → p. 492
- Boîtier de raccordement électrique Geberit → p. 455
- Kit de transformation pour abattants Geberit AquaClean → p. 493
- Kit de raccordement d'eau latéral, pour panneau sanitaire Geberit Monolith pour WC → p. 488



- Geberit recommande d'installer des cuvettes à technologie de rinçage Rimfree® pour une meilleure hygiène ou TurboFlush pour un confort acoustique
- Pour la pose devant des parois de construction en cloison sèche, merci de vous rapprocher de nos services pour disposer des préconisations techniques spécifiques d'usage
- Remplacement pour n° de réf. 131.231.TG.5, 131.231.SJ.5

Nouveau

Panneau sanitaire Geberit Monolith Plus pour WC suspendu, 114 cm, habillage frontal en grès-céramique



Utilisation

- Pour les rénovations, les transformations et les nouvelles constructions
- Pour fixations murales avec hauteur d'évacuation > 23 cm
- Pour remplacer des réservoirs apparents en basse position
- Pour remplacer des réservoirs apparents en position moyenne
- Pour remplacer des WC suspendus avec réservoir apparent attenant
- Pour remplacer des WC suspendus avec robinet de chasse
- Pour remplacer des WC suspendus avec réservoir à encastrer avec une hauteur de trappe de visite maximale < 109 cm
- Pour WC complets Geberit AquaClean
- Pour le raccordement d'abattants Geberit AquaClean, avec accessoires
- Pour montage sur sols finis
- Pour le montage devant des parois de construction en cloison sèche ou en dur
- Pour compenser le décalage entre les raccords pour WC et les évacuations murales par manchon de raccordement excentré pour WC suspendu

Caractéristiques techniques

Degré de protection	IPX4
Classe de protection	I
Tension nominale	100–240 V c.a.
Fréquence du réseau	50–60 Hz
Tension de service	4,1 V c.c.
Puissance absorbée	5 W
Pression dynamique	0,1–10 bar
Température maximale de l'eau	25 °C
Volume de chasse	6 l
Petit volume de chasse	3 l
Débit calculé	0,11 l/s
Pression dynamique minimale pour débit calculé	0,5 bar

Caractéristiques

- Rinçage double touche
- Possibilité de compenser les tolérances de construction
- Adaptable en hauteur jusqu'à 7 cm
- Hauteur de fixation de la cuvette de WC 35 ± 1 cm
- Réservoir isolé contre la condensation
- Habillage latéral en aluminium brossé
- Touches de déclenchement Soft Touch pour le déclenchement du rinçage et l'aspiration des odeurs
- La lumière d'orientation et l'aspiration des odeurs se déclenchent lorsque l'on s'approche
- Lumière d'orientation réglable en sept couleurs
- Plage de détection d'utilisateur réglable
- Lumière d'orientation réglable sur détection diurne ou nocturne
- Aspiration des odeurs avec filtre alvéolé céramique pouvant être monté sans outils
- Filtre alvéolé céramique pour la neutralisation des odeurs se laissant remplacer sans outils
- Arrêt automatique de l'aspiration des odeurs après une durée de fonctionnement prédéfinie
- Fonctionnement à faible tension, pas de tension secteur dans le réservoir
- Alimentation sur secteur avec câble souple trois brins sous gaine
- Alimentation à l'arrière au centre
- Alimentation latérale possible avec des accessoires
- Alimentation par le bas

Contenu de la livraison

- Kit de raccordement d'eau avec 2 robinets équerre 1/2"
- Rallonge de coude de chasse 160 mm
- Manchette en EPDM, ø 44 / 55 mm
- Manchon de raccordement en PE-HD, ø 90 mm
- Manchon de transition en PE-HD, ø 90 / 110 mm
- 2 tiges filetées M12
- Kit d'isolation phonique
- Prise femelle pour raccordement sur secteur
- Bloc d'alimentation électrique
- Cache de réhausse
- Cadre de support
- Matériel de fixation pour cloison sèche
- Matériel de fixation
- Matériel de fixation pour montage avant le réservoir à encastrer

N° de réf.	Couleur / surface			EUR/pc.	EC. (EUR)
		UC4 [pc.]	UC1 [pc.]		
131.231.00.5	Habillage frontal : grès-céramique aspect ardoise Habillage latéral : Aluminium chromé noir	6	1	2177.50	4.17
131.231.JV.5	Habillage frontal : grès-céramique aspect béton Habillage latéral : aluminium	6	1	2177.50	4.17

Disponibilité avril 2021

Combinable avec

- WC complet suspendu Geberit AquaClean Maïra Comfort → p. 426
- WC complet suspendu Geberit AquaClean Maïra Classic → p. 427
- WC complet suspendu Geberit AquaClean Sela → p. 428
- WC complet suspendu Geberit AquaClean Tuma Comfort → p. 429
- WC complet suspendu Geberit AquaClean Tuma Classic → p. 430
- Pack WC suspendu à fond creux Geberit Renova, semi-caréné, Rimfree, avec abattant WC → p. 312
- WC suspendu à fond creux Geberit Renova, semi-caréné, Rimfree → p. 312

Accessoires

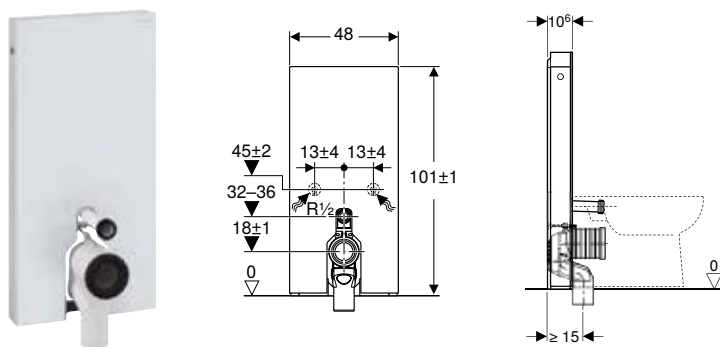
- Kit de manchon de raccordement Geberit pour WC suspendu, excentré de 3 cm → p. 489
- Jeu de manchons de raccordement Geberit pour WC suspendu, excentrés de 5 cm → p. 489
- Kit de manchon de raccordement Geberit pour WC suspendu, excentré de 7 cm → p. 490
- Cadre d'écartement Geberit Monolith → p. 492
- Boîtier de raccordement électrique Geberit → p. 455
- Kit de transformation pour abattants Geberit AquaClean → p. 493
- Kit de raccordement d'eau latéral, pour panneau sanitaire Geberit Monolith pour WC → p. 488



- La couleur et la structure des produits naturels peuvent varier
- Pour les panneaux sanitaires look ardoise (.00) ou aspect béton (.JV), seule l'utilisation spécifiée par « combinable avec » est autorisée.
- Geberit recommande d'installer des cuvettes à technologie de rinçage Rimfree® pour une meilleure hygiène ou TurboFlush pour un confort acoustique
- Pour la pose devant des parois de construction en cloison sèche, merci de vous rapprocher de nos services pour disposer des préconisations techniques spécifiques d'usage

Pour WC au sol

Panneau sanitaire Geberit Monolith pour WC au sol, 101 cm



Utilisation

- Pour raccordements à l'évacuation au sol
- Pour les rénovations, les transformations et les nouvelles constructions
- Pour fixations murales avec une hauteur d'évacuation de 18 cm
- Pour WC au sol avec coude d'évacuation en P et une hauteur d'arrivée d'eau de rinçage de 32–36 cm en partant du sol (EN 33)
- Pour remplacer des réservoirs apparents en basse position
- Pour remplacer des WC au sol avec réservoir apparent attenant
- Pour le raccordement d'un WC complet au sol Geberit AquaClean Tuma
- Pour le raccordement d'abattants Geberit AquaClean, avec accessoires
- Pour montage sur sols finis
- Pour le montage devant des parois de construction en cloison sèche ou en dur

Caractéristiques

- Rinçage double touche
- Possibilité de compenser les tolérances de construction
- Réservoir isolé contre la condensation
- Habillage latéral en aluminium brossé
- Volume de chasse réglable
- Alimentation par le bas
- Alimentation latérale possible avec des accessoires

Contenu de la livraison

- Kit de raccordement d'eau avec 2 robinets équerre 1/2"
- Rallonge de coude de chasse 160 mm
- Manchette en EPDM, ø 44 / 55 mm
- Coude de raccordement P en PP, ø 90 mm
- Manchon de transition en PE-HD, ø 90 / 110 mm
- Cache de réhausse
- Matériel de fixation pour cloison sèche
- Matériel de fixation

Caractéristiques techniques

Pression dynamique	0,1–10 bar
Température maximale de l'eau	25 °C
Volume de chasse, réglage d'usine	6 et 3 l
Grand volume de chasse, plage de réglage	4,5 / 6 l
Petit volume de chasse	3 l

N° de réf.	Couleur / surface	UC4 [pc.]	UC1 [pc.]	EUR/pc.
131.002.JK.5	N Habillage frontal : verre gris velouté Habillage latéral : Aluminium chromé noir	6	1	1020.05
131.002.JL.5	N Habillage frontal : verre sable gris Habillage latéral : aluminium	6	1	1020.05
131.002.SI.5	Habillage frontal : verre blanc Habillage latéral : aluminium	6	1	1010.82
131.002.SJ.5	F Habillage frontal : verre noir Habillage latéral : aluminium	6	1	1010.82
131.002.SJ.6	N Habillage frontal : verre noir Habillage latéral : Aluminium chromé noir	6	1	1020.05
131.002.SQ.5	F Habillage frontal : verre chocolat Habillage latéral : aluminium	6	1	1010.82
131.002.TG.5	F Habillage frontal : verre sable Habillage latéral : aluminium	6	1	1010.82

N : Nouveau, disponibilité avril 2021; F : Fin de série avril 2021

Accessoires

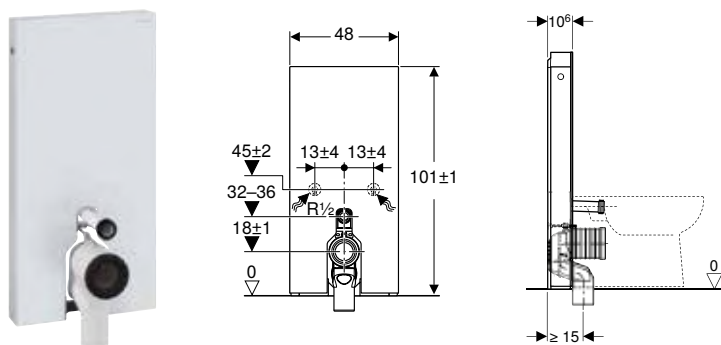
- Jeu de boulons de fixation en aluminium, pour habillage latéral Geberit Monolith → p. 492
- Kit de raccordement d'eau latéral, pour panneau sanitaire Geberit Monolith pour WC → p. 488
- Cadre d'écartement Geberit Monolith → p. 492
- Kit de transformation pour abattants Geberit AquaClean → p. 493



- Liste des cuvettes compatibles conseillées disponible sur www.geberit.fr/monolith. Geberit recommande d'installer des cuvettes Rimfree® pour une meilleure hygiène (modèles iCon, iCon Square ou Citterio).
- Remplacement pour n° de réf. 131.002.TG.5, 131.002.SJ.5

Nouveau

Panneau sanitaire Geberit Monolith pour WC au sol, 101 cm, habillage frontal en grès-céramique



Utilisation

- Pour raccordements à l'évacuation au sol
- Pour les rénovations, les transformations et les nouvelles constructions
- Pour fixations murales avec une hauteur d'évacuation de 18 cm
- Pour WC au sol avec coude d'évacuation en P et une hauteur d'arrivée d'eau de rinçage de 32–36 cm en partant du sol (EN 33)
- Pour remplacer des réservoirs apparents en basse position
- Pour remplacer des WC au sol avec réservoir apparent attenant
- Pour le raccordement d'un WC complet au sol Geberit AquaClean Tuma
- Pour le raccordement d'abattants Geberit AquaClean, avec accessoires
- Pour montage sur sols finis
- Pour le montage devant des parois de construction en cloison sèche ou en dur

Caractéristiques

- Rinçage double touche
- Possibilité de compenser les tolérances de construction
- Réservoir isolé contre la condensation
- Habillage latéral en aluminium brossé
- Volume de chasse réglable
- Alimentation par le bas
- Alimentation latérale possible avec des accessoires

Contenu de la livraison

- Kit de raccordement d'eau avec 2 robinets équerre 1/2"
- Rallonge de coude de chasse 160 mm
- Manchette en EPDM, ø 44 / 55 mm
- Coude de raccordement P en PP, ø 90 mm
- Manchon de transition en PE-HD, ø 90 / 110 mm
- Cache de réhausse
- Matériel de fixation pour cloison sèche
- Matériel de fixation

Caractéristiques techniques

Pression dynamique	0,1–10 bar
Température maximale de l'eau	25 °C
Volume de chasse, réglage d'usine	6 et 3 l
Grand volume de chasse, plage de réglage	4,5 / 6 l
Petit volume de chasse	3 l

N° de réf.	Couleur / surface	UC4 [pc.]	UC1 [pc.]	EUR/pc.
131.002.00.5	Habillage frontal : grès-céramique aspect ardoise Habillage latéral : Aluminium chromé noir	6	1	1146.68
131.002.JV.5	Habillage frontal : grès-céramique aspect béton Habillage latéral : aluminium	6	1	1146.68

Disponibilité avril 2021

Accessoires

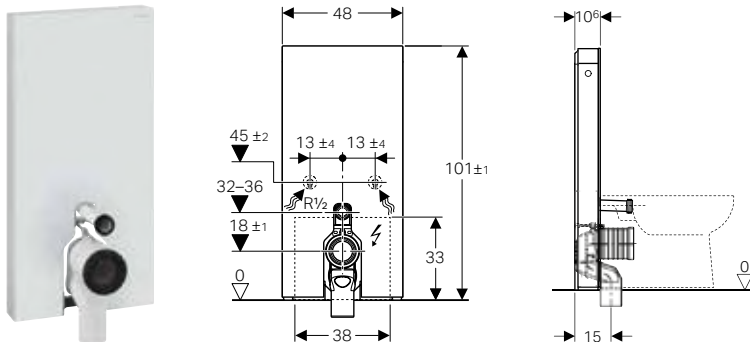
- Jeu de boulons de fixation en aluminium, pour habillage latéral Geberit Monolith → p. 492
- Kit de raccordement d'eau latéral, pour panneau sanitaire Geberit Monolith pour WC → p. 488
- Cadre d'écartement Geberit Monolith → p. 492
- Kit de transformation pour abattants Geberit AquaClean → p. 493



- La couleur et la structure des produits naturels peuvent varier
- Liste des cuvettes compatibles conseillées disponible sur www.geberit.fr/monolith. Geberit recommande d'installer des cuvettes Rimfree® pour une meilleure hygiène (modèles iCon, iCon Square ou Citterio).

Geberit Monolith

Panneau sanitaire Geberit Monolith Plus pour WC au sol, 101 cm



Utilisation

- Pour raccordements à l'évacuation au sol
- Pour les rénovations, les transformations et les nouvelles constructions
- Pour fixations murales avec une hauteur d'évacuation de 18 cm
- Pour WC au sol avec coude d'évacuation en P et une hauteur d'arrivée d'eau de rinçage de 32-36 cm en partant du sol (EN 33)
- Pour remplacer des réservoirs apparents en basse position
- Pour remplacer des WC au sol avec réservoir apparent attenant Geberit AquaClean Tuma
- Pour le raccordement d'un WC complet au sol Geberit AquaClean Tuma
- Pour le raccordement d'abattants Geberit AquaClean, avec accessoires
- Pour montage sur sols finis
- Pour le montage devant des parois de construction en cloison sèche ou en dur

Caractéristiques techniques

Degré de protection	IPX4
Classe de protection	I
Tension nominale	100-240 V c.a.
Fréquence du réseau	50-60 Hz
Tension de service	4,1 V c.c.
Puissance absorbée	5 W
Pression dynamique	0,1-10 bar
Température maximale de l'eau	25 °C
Volume de chasse	6 l
Petit volume de chasse	3 l

Caractéristiques

- Rinçage double touche
- Possibilité de compenser les tolérances de construction
- Réservoir isolé contre la condensation
- Habillage latéral en aluminium brossé
- Touches de déclenchement Soft Touch pour le déclenchement du rinçage et l'aspiration des odeurs
- La lumière d'orientation et l'aspiration des odeurs se déclenchent lorsque l'on s'approche
- Lumière d'orientation réglable en sept couleurs
- Plage de détection d'utilisateur réglable
- Lumière d'orientation réglable sur détection diurne ou nocturne
- Aspiration des odeurs avec filtre alvéolé céramique pouvant être monté sans outils
- Filtre alvéolé céramique pour la neutralisation des odeurs se laissant remplacer sans outils
- Arrêt automatique de l'aspiration des odeurs après une durée de fonctionnement prédéfinie
- Fonctionnement à faible tension, pas de tension secteur dans le réservoir
- Alimentation sur secteur avec câble souple trois brins sous gaine
- Alimentation par le bas
- Alimentation latérale possible avec des accessoires

Contenu de la livraison

- Kit de raccordement d'eau avec 2 robinets équerre 1/2"
- Rallonge de coude de chasse 160 mm
- Manchette en EPDM, Ø 44 / 55 mm
- Coude de raccordement P en PP, Ø 90 mm
- Manchon de transition en PE-HD, Ø 90 / 110 mm
- Prise femelle pour raccordement sur secteur
- Bloc d'alimentation électrique
- Cache de réhausse
- Matériel de fixation pour cloison sèche
- Matériel de fixation

N° de réf.	Couleur / surface	UC1 [pc.]	EUR/pc.	EC. (EUR)
131.202.JK.5	N Habillage frontal : verre gris velouté Habillage latéral : Aluminium chromé noir	1	1934.60	4.17
131.202.JL.5	N Habillage frontal : verre sable gris Habillage latéral : aluminium	1	1934.60	4.17
131.202.SI.5	Habillage frontal : verre blanc Habillage latéral : aluminium	1	1956.01	4.17
131.202.SJ.5	F Habillage frontal : verre noir Habillage latéral : aluminium	1	1956.01	4.17
131.202.SJ.6	N Habillage frontal : verre noir Habillage latéral : Aluminium chromé noir	1	1934.60	4.17
131.202.SQ.5	F Habillage frontal : verre chocolat Habillage latéral : aluminium	1	1956.01	4.17
131.202.TG.5	F Habillage frontal : verre sable Habillage latéral : aluminium	1	1956.01	4.17

N : Nouveau, disponibilité avril 2021; F : Fin de série avril 2021

Accessoires

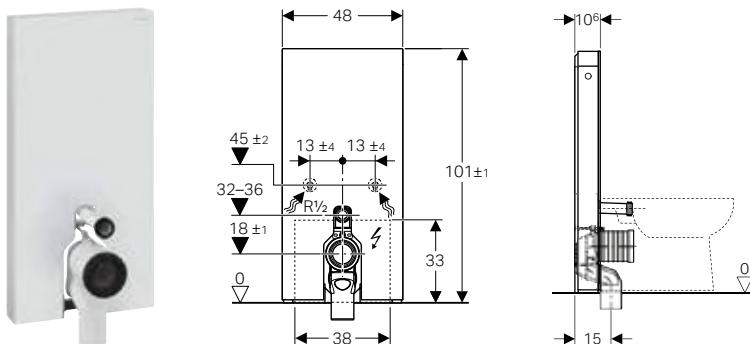
- Kit de raccordement d'eau latéral, pour panneau sanitaire Geberit Monolith pour WC → p. 488
- Boîtier de raccordement électrique Geberit → p. 455
- Cadre d'écartement Geberit Monolith → p. 492
- Kit de transformation pour abattants Geberit AquaClean → p. 493



- Liste des cuvettes compatibles conseillées disponible sur www.geberit.fr/monolith. Geberit recommande d'installer des cuvettes Rimfree® pour une meilleure hygiène (modèles iCon, iCon Square ou Citterio)
- Remplacement pour n° de réf. 131.202.TG.5, 131.202.SJ.5

Nouveau

Panneau sanitaire Geberit Monolith Plus pour WC au sol, 101 cm, habillage frontal en grès-céramique



Utilisation

- Pour raccordements à l'évacuation au sol
- Pour les rénovations, les transformations et les nouvelles constructions
- Pour fixations murales avec une hauteur d'évacuation de 18 cm
- Pour WC au sol avec coude d'évacuation en P et une hauteur d'arrivée d'eau de rinçage de 32-36 cm en partant du sol (EN 33)
- Pour remplacer des réservoirs apparents en basse position
- Pour remplacer des WC au sol avec réservoir apparent attenant
- Pour le raccordement d'un WC complet au sol Geberit AquaClean Tuma
- Pour le raccordement d'abattants Geberit AquaClean, avec accessoires
- Pour montage sur sols finis
- Pour le montage devant des parois de construction en cloison sèche ou en dur

Caractéristiques

- Rinçage double touche
- Possibilité de compenser les tolérances de construction
- Réservoir isolé contre la condensation
- Habillage latéral en aluminium brossé
- Touches de déclenchement Soft Touch pour le déclenchement du rinçage et l'aspiration des odeurs
- La lumière d'orientation et l'aspiration des odeurs se déclenchent lorsque l'on s'approche
- Lumière d'orientation réglable en sept couleurs
- Plage de détection d'utilisateur réglable
- Lumière d'orientation réglable sur détection diurne ou nocturne
- Aspiration des odeurs avec filtre alvéolé céramique pouvant être monté sans outils
- Filtre alvéolé céramique pour la neutralisation des odeurs se laissant remplacer sans outils
- Arrêt automatique de l'aspiration des odeurs après une durée de fonctionnement prédéfinie
- Fonctionnement à faible tension, pas de tension secteur dans le réservoir
- Alimentation sur secteur avec câble souple trois brins sous gaine
- Alimentation par le bas
- Alimentation latérale possible avec des accessoires

Caractéristiques techniques

Degré de protection	IPX4
Classe de protection	I
Tension nominale	100-240 V c.a.
Fréquence du réseau	50-60 Hz
Tension de service	4,1 V c.c.
Puissance absorbée	5 W
Pression dynamique	0,1-10 bar
Température maximale de l'eau	25 °C
Volume de chasse	6 l
Petit volume de chasse	3 l

Contenu de la livraison

- Kit de raccordement d'eau avec 2 robinets équerre 1/2"
- Rallonge de coude de chasse 160 mm
- Manchette en EPDM, ø 44 / 55 mm
- Coude de raccordement P en PP, ø 90 mm
- Manchon de transition en PE-HD, ø 90 / 110 mm
- Prise femelle pour raccordement sur secteur
- Bloc d'alimentation électrique
- Cache de réhausse
- Matériel de fixation pour cloison sèche
- Matériel de fixation

N° de réf.	Couleur / surface	UC1 [pc.]	EUR/pc.	EC. (EUR)
131.202.00.5	Habillage frontal : grès-céramique aspect ardoise Habillage latéral : Aluminium chromé noir	1	2061.23	4.17
131.202.JV.5	Habillage frontal : grès-céramique aspect béton Habillage latéral : aluminium	1	2061.23	4.17

Disponibilité avril 2021

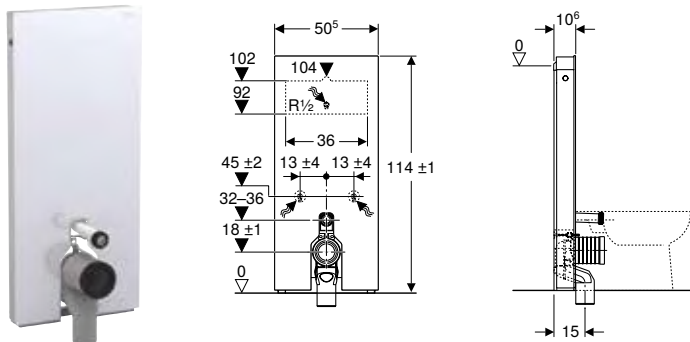
Accessoires

- Kit de raccordement d'eau latéral, pour panneau sanitaire Geberit Monolith pour WC → p. 488
- Boîtier de raccordement électrique Geberit → p. 455
- Cadre d'écartement Geberit Monolith → p. 492
- Kit de transformation pour abattants Geberit AquaClean → p. 493



- La couleur et la structure des produits naturels peuvent varier
- Liste des cuvettes compatibles conseillées disponible sur www.geberit.fr/monolith. Geberit recommande d'installer des cuvettes Rimfree® pour une meilleure hygiène (modèles iCon, iCon Square ou Citterio).

Panneau sanitaire Geberit Monolith pour WC au sol, 114 cm



Utilisation

- Pour raccords à l'évacuation au sol
- Pour les rénovations, les transformations et les nouvelles constructions
- Pour fixations murales avec une hauteur d'évacuation de 18 cm
- Pour remplacer des WC au sol avec réservoir à encastrer avec une hauteur de trappe de visite maximale < 109 cm
- Pour remplacer des réservoirs apparents en basse position
- Pour remplacer des réservoirs apparents en position moyenne
- Pour remplacer des WC au sol avec réservoir apparent attenant
- Pour le raccordement d'un WC complet au sol Geberit AquaClean Tuma
- Pour le raccordement d'abattants Geberit AquaClean, avec accessoires
- Pour remplacer des robinets manuels de chasse
- Pour montage sur sols finis
- Pour le montage devant des parois de construction en cloison sèche ou en dur

Caractéristiques

- Rinçage double touche
- Possibilité de compenser les tolérances de construction
- Réservoir isolé contre la condensation
- Habillage latéral en aluminium brossé
- Volume de chasse réglable
- Alimentation à l'arrière au centre
- Alimentation latérale possible avec des accessoires
- Alimentation par le bas

Contenu de la livraison

- Kit de raccordement d'eau avec 2 robinets équerre 1/2"
- Rallonge de coude de chasse 160 mm
- Coude de raccordement P en PP, ø 90 mm
- Manchette en EPDM, ø 44 / 55 mm
- Manchon de transition en PE-HD, ø 90 / 110 mm
- Matériel de fixation
- Cache de réhausse
- Matériel de fixation pour cloison sèche

Caractéristiques techniques

Pression dynamique	0,1–10 bar
Température maximale de l'eau	25 °C
Volume de chasse, réglage d'usine	6 et 3 l
Grand volume de chasse, plage de réglage	4,5 / 6 l
Petit volume de chasse	3 l
Débit calculé	0,11 l/s
Pression dynamique minimale pour débit calculé	0,5 bar

N° de réf.	Couleur / surface	UC4 [pc.]	UC1 [pc.]	EUR/pc.
131.033.JK.5	N Habillage frontal : verre gris velouté Habillage latéral : Aluminium chromé noir	6	1	1136.33
131.033.JL.5	N Habillage frontal : verre sable gris Habillage latéral : aluminium	6	1	1136.33
131.033.SI.5	Habillage frontal : verre blanc Habillage latéral : aluminium	6	1	1148.95
131.033.SJ.5	F Habillage frontal : verre noir Habillage latéral : aluminium	6	1	1148.95
131.033.SJ.6	N Habillage frontal : verre noir Habillage latéral : Aluminium chromé noir	6	1	1136.33
131.033.SQ.5	F Habillage frontal : verre chocolat Habillage latéral : aluminium		1	1148.95
131.033.TG.5	F Habillage frontal : verre sable Habillage latéral : aluminium		1	1148.95

N : Nouveau, disponibilité avril 2021; F : Fin de série avril 2021

Accessoires

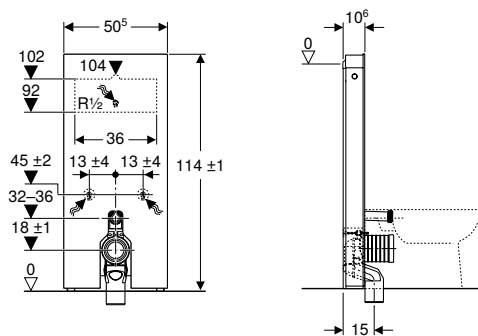
- Cadre d'écartement Geberit Monolith → p. 492
- Jeu de boulons de fixation en aluminium, pour habillage latéral Geberit Monolith → p. 492
- Kit de transformation pour abattants Geberit AquaClean → p. 493
- Kit de raccordement d'eau latéral, pour panneau sanitaire Geberit Monolith pour WC → p. 488



- Liste des cuvettes compatibles conseillées disponible sur www.geberit.fr/monolith. Geberit recommande d'installer des cuvettes Rimfree® pour une meilleure hygiène (modèles iCon, iCon Square ou Citterio)
- Remplacement pour n° de réf. 131.033.TG.5, 131.033.SJ.5

Nouveau

Panneau sanitaire Geberit Monolith pour WC au sol, 114 cm, habillage frontal en grès-céramique



Utilisation

- Pour raccordements à l'évacuation au sol
- Pour les rénovations, les transformations et les nouvelles constructions
- Pour fixations murales avec une hauteur d'évacuation de 18 cm
- Pour remplacer des WC au sol avec réservoir à encastrer avec une hauteur de trappe de visite maximale < 109 cm
- Pour remplacer des réservoirs apparents en basse position
- Pour remplacer des réservoirs apparents en position moyenne
- Pour remplacer des WC au sol avec réservoir apparent attenant
- Pour le raccordement d'un WC complet au sol Geberit AquaClean Tuma
- Pour le raccordement d'abattants Geberit AquaClean, avec accessoires
- Pour remplacer des robinets manuels de chasse
- Pour montage sur sols finis
- Pour le montage devant des parois de construction en cloison sèche ou en dur

Caractéristiques

- Rinçage double touche
- Possibilité de compenser les tolérances de construction
- Réservoir isolé contre la condensation
- Habillage latéral en aluminium brossé
- Volume de chasse réglable
- Alimentation à l'arrière au centre
- Alimentation latérale possible avec des accessoires
- Alimentation par le bas

Contenu de la livraison

- Kit de raccordement d'eau avec 2 robinets équerre 1/2"
- Rallonge de coude de chasse 160 mm
- Coude de raccordement P en PP, ø 90 mm
- Manchette en EPDM, ø 44 / 55 mm
- Manchon de transition en PE-HD, ø 90 / 110 mm
- Matériel de fixation
- Cache de réhausse
- Matériel de fixation pour cloison sèche

Caractéristiques techniques

Pression dynamique	0,1–10 bar
Température maximale de l'eau	25 °C
Volume de chasse, réglage d'usine	6 et 3 l
Grand volume de chasse, plage de réglage	4,5 / 6 l
Petit volume de chasse	3 l
Débit calculé	0,11 l/s
Pression dynamique minimale pour débit calculé	0,5 bar

N° de réf.	Couleur / surface	UC4 [pc.]	UC1 [pc.]	EUR/pc.
131.033.00.5	Habillage frontal : grès-céramique aspect ardoise Habillage latéral : Aluminium chromé noir	6	1	1262.95
131.033.JV.5	Habillage frontal : grès-céramique aspect béton Habillage latéral : aluminium	6	1	1262.95

Disponibilité avril 2021

Accessoires

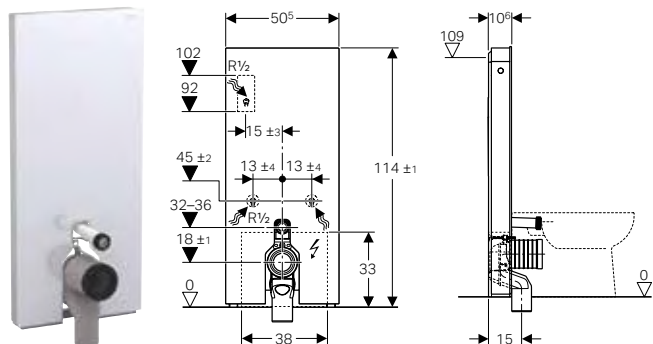
- Cadre d'écartement Geberit Monolith → p. 492
- Jeu de boulons de fixation en aluminium, pour habillage latéral Geberit Monolith → p. 492
- Kit de transformation pour abattants Geberit AquaClean → p. 493
- Kit de raccordement d'eau latéral, pour panneau sanitaire Geberit Monolith pour WC → p. 488



- La couleur et la structure des produits naturels peuvent varier
- Liste des cuvettes compatibles conseillées disponible sur www.geberit.fr/monolith. Geberit recommande d'installer des cuvettes Rimfree® pour une meilleure hygiène (modèles iCon, iCon Square ou Citterio).

Geberit
Monolith

Panneau sanitaire Geberit Monolith Plus pour WC au sol, 114 cm



Utilisation

- Pour raccordements à l'évacuation au sol
- Pour les rénovations, les transformations et les nouvelles constructions
- Pour fixations murales avec une hauteur d'évacuation de 18 cm
- Pour remplacer des WC au sol avec réservoir à encastrer avec une hauteur de trappe de visite maximale < 109 cm
- Pour remplacer des réservoirs apparents en basse position
- Pour remplacer des réservoirs apparents en position moyenne
- Pour remplacer des WC au sol avec réservoir apparent attenant Geberit AquaClean Tuma
- Pour remplacer des robinets manuels de chasse
- Pour le raccordement d'abattants Geberit AquaClean, avec accessoires
- Pour montage sur sols finis
- Pour le montage devant des parois de construction en cloison sèche ou en dur

Caractéristiques techniques

Degré de protection	IPX4
Classe de protection	I
Tension nominale	100–240 V c.a.
Fréquence du réseau	50–60 Hz
Tension de service	4,1 V c.c.
Puissance absorbée	5 W
Pression dynamique	0,1–10 bar
Température maximale de l'eau	25 °C
Volume de chasse	6 l
Petit volume de chasse	3 l
Débit calculé	0,11 l/s
Pression dynamique minimale pour débit calculé	0,5 bar

N° de réf.	Couleur / surface	UC1 [pc.]	EUR/pc.	EC. (EUR)
131.233.JK.5	N Habillage frontal : verre gris velouté Habillage latéral : Aluminium chromé noir	1	2050.88	4.17
131.233.JL.5	N Habillage frontal : verre sable gris Habillage latéral : aluminium	1	2050.88	4.17
131.233.SI.5	Habillage frontal : verre blanc Habillage latéral : aluminium	1	2073.58	4.17
131.233.SJ.5	F Habillage frontal : verre noir Habillage latéral : aluminium	1	2073.58	4.17
131.233.SJ.6	N Habillage frontal : verre noir Habillage latéral : Aluminium chromé noir	1	2050.88	4.17
131.233.SQ.5	F Habillage frontal : verre chocolat Habillage latéral : aluminium	1	2073.58	4.17
131.233.TG.5	F Habillage frontal : verre sable Habillage latéral : aluminium	1	2073.58	4.17

N : Nouveau, disponibilité avril 2021; F : Fin de série avril 2021

Accessoires

- Cadre d'écartement Geberit Monolith → p. 492
- Boîtier de raccordement électrique Geberit → p. 455
- Kit de transformation pour abattants Geberit AquaClean → p. 493
- Kit de raccordement d'eau latéral, pour panneau sanitaire Geberit Monolith pour WC → p. 488

Caractéristiques

- Rinçage double touche
- Possibilité de compenser les tolérances de construction
- Réservoir isolé contre la condensation
- Habillage latéral en aluminium brossé
- Touches de déclenchement Soft Touch pour le déclenchement du rinçage et l'aspiration des odeurs
- La lumière d'orientation et l'aspiration des odeurs se déclenchent lorsque l'on s'approche
- Lumière d'orientation réglable en sept couleurs
- Plage de détection d'utilisateur réglable
- Lumière d'orientation réglable sur détection diurne ou nocturne
- Aspiration des odeurs avec filtre alvéolé céramique pouvant être monté sans outils
- Filtre alvéolé céramique pour la neutralisation des odeurs se laissant remplacer sans outils
- Arrêt automatique de l'aspiration des odeurs après une durée de fonctionnement prédéfinie
- Fonctionnement à faible tension, pas de tension secteur dans le réservoir
- Alimentation sur secteur avec câble souple trois brins sous gaine
- Alimentation à l'arrière au centre
- Alimentation latérale possible avec des accessoires
- Alimentation par le bas

Contenu de la livraison

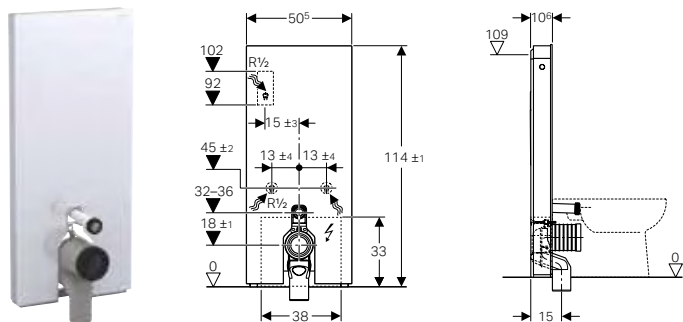
- Kit de raccordement d'eau avec 2 robinets équerre 1/2"
- Rallonge de coude de chasse 160 mm
- Coude de raccordement P en PP, ø 90 mm
- Manchette en EPDM, ø 44 / 55 mm
- Manchon de transition en PE-HD, ø 90 / 110 mm
- Prise femelle pour raccordement sur secteur
- Bloc d'alimentation électrique
- Matériel de fixation
- Cache de réhausse
- Matériel de fixation pour cloison sèche



- Liste des cuvettes compatibles conseillées disponible sur www.geberit.fr/monolith. Geberit recommande d'installer des cuvettes Rimfree® pour une meilleure hygiène (modèles iCon, iCon Square ou Citterio)
- Remplacement pour n° de réf. 131.233.TG.5, 131.233.SJ.5

Nouveau

Panneau sanitaire Geberit Monolith Plus pour WC au sol, 114 cm, habillage frontal en grès-céramique



Utilisation

- Pour raccordements à l'évacuation au sol
- Pour les rénovations, les transformations et les nouvelles constructions
- Pour fixations murales avec une hauteur d'évacuation de 18 cm
- Pour remplacer des WC au sol avec réservoir à encastrer avec une hauteur de trappe de visite maximale < 109 cm
- Pour remplacer des réservoirs apparents en basse position
- Pour remplacer des réservoirs apparents en position moyenne
- Pour remplacer des WC au sol avec réservoir apparent attenant Geberit AquaClean Tuma
- Pour remplacer des robinets manuels de chasse
- Pour le raccordement d'abattants Geberit AquaClean, avec accessoires
- Pour montage sur sols finis
- Pour le montage devant des parois de construction en cloison sèche ou en dur

Caractéristiques techniques

Degré de protection	IPX4
Classe de protection	I
Tension nominale	100–240 V c.a.
Fréquence du réseau	50–60 Hz
Tension de service	4,1 V c.c.
Puissance absorbée	5 W
Pression dynamique	0,1–10 bar
Température maximale de l'eau	25 °C
Volume de chasse	6 l
Petit volume de chasse	3 l
Débit calculé	0,11 l/s
Pression dynamique minimale pour débit calculé	0,5 bar

Caractéristiques

- Rinçage double touche
- Possibilité de compenser les tolérances de construction
- Réservoir isolé contre la condensation
- Habillage latéral en aluminium brossé
- Touches de déclenchement Soft Touch pour le déclenchement du rinçage et l'aspiration des odeurs
- La lumière d'orientation et l'aspiration des odeurs se déclenchent lorsque l'on s'approche
- Lumière d'orientation réglable en sept couleurs
- Plage de détection d'utilisateur réglable
- Lumière d'orientation réglable sur détection diurne ou nocturne
- Aspiration des odeurs avec filtre alvéolé céramique pouvant être monté sans outils
- Filtre alvéolé céramique pour la neutralisation des odeurs se laissant remplacer sans outils
- Arrêt automatique de l'aspiration des odeurs après une durée de fonctionnement prédéfinie
- Fonctionnement à faible tension, pas de tension secteur dans le réservoir
- Alimentation sur secteur avec câble souple trois brins sous gaine
- Alimentation à l'arrière au centre
- Alimentation latérale possible avec des accessoires
- Alimentation par le bas

Contenu de la livraison

- Kit de raccordement d'eau avec 2 robinets équerre 1/2"
- Rallonge de coude de chasse 160 mm
- Coude de raccordement P en PP, ø 90 mm
- Manchette en EPDM, ø 44 / 55 mm
- Manchon de transition en PE-HD, ø 90 / 110 mm
- Prise femelle pour raccordement sur secteur
- Bloc d'alimentation électrique
- Matériel de fixation
- Cache de réhausse
- Matériel de fixation pour cloison sèche

N° de réf.	Couleur / surface	UC1 [pc.]	EUR/pc.	EC. (EUR)
131.233.00.5	Habillage frontal : grès-céramique aspect ardoise Habillage latéral : Aluminium chromé noir	1	2177.50	4.17
131.233.JV.5	Habillage frontal : grès-céramique aspect béton Habillage latéral : aluminium	1	2177.50	4.17

Disponibilité avril 2021

Accessoires

- Cadre d'écartement Geberit Monolith → p. 492
- Boîtier de raccordement électrique Geberit → p. 455
- Kit de transformation pour abattants Geberit AquaClean → p. 493
- Kit de raccordement d'eau latéral, pour panneau sanitaire Geberit Monolith pour WC → p. 488



- La couleur et la structure des produits naturels peuvent varier
- Liste des cuvettes compatibles conseillées disponible sur www.geberit.fr/monolith. Geberit recommande d'installer des cuvettes Rimfree® pour une meilleure hygiène (modèles iCon, iCon Square ou Citterio).

Geberit Monolith

Accessoires

Kit de raccordement d'eau latéral, pour panneau sanitaire Geberit Monolith pour WC



Utilisation

- Pour alimentation latérale

Caractéristiques

- Coude de raccordement 140 x 100 mm

Contenu de la livraison

- Robinet équerre 1/2"
- Flexible à tresse métallique 3/8"
- Pièce d'adaptation
- Rosace chromée
- Coude de raccordement en cuivre, chromé
- 2 raccords à joint américain coniques
- Mamelon de raccordement contre-coudé

N° de réf.	Couleur / surface	UC1 [pc.]	EUR/pc.
131.071.21.1	Chromé brillant	1	145.70

Kit de raccordement d'eau latéral, pour panneau sanitaire Geberit Monolith pour WC



Utilisation

- Pour panneaux sanitaires Geberit Monolith pour WC

Contenu de la livraison

- Robinet équerre 1/2"
- Flexible à tresse métallique 3/8"
- Pièce d'adaptation
- Rosace chromée
- Mamelon de raccordement contre-coudé

N° de réf.	Couleur / surface	UC1 [pc.]	EUR/pc.
131.072.21.1	Chromé brillant	1	88.76

Kit de raccordement d'eau par le bas, pour panneau sanitaire Geberit Monolith pour WC, 101 cm



Utilisation

- Pour panneaux sanitaires Geberit Monolith pour WC, 101 cm
- Pour alimentation non visible

Contenu de la livraison

- 2 robinets équerre 1/2"
- Clip de fixation
- 2 flexibles à tresse métallique 3/8"
- Pièce d'adaptation

N° de réf.	UC1 [pc.]	EUR/pc.
131.013.00.1	1	78.58

Kit de raccordement d'eau par le bas, pour panneau sanitaire Geberit Monolith pour WC, 114 cm



Utilisation

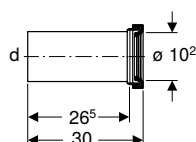
- Pour panneaux sanitaires Geberit Monolith (jusqu'à l'année de fabrication avril 2016)

Contenu de la livraison

- Flexible à tresse métallique 1/2"-3/8"

N° de réf.	UC1 [pc.]	EUR/pc.
131.138.00.1	1	31.67

Kit de manchon de raccordement Geberit pour WC



Utilisation

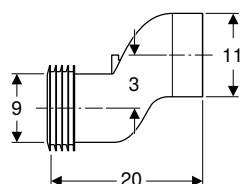
- Pour raccorder des WC au sol sur évacuation murale
- Pour le raccordement de WC suspendus

Contenu de la livraison

- Manchon de raccordement en PE-HD, ø 90 mm
- Manchette en EPDM, ø 122 mm

N° de réf.	DN	d, ø [mm]	UC4 [pc.]	UC1 [pc.]	EUR/pc.
131.083.16.1	90	90	100	1	20.86

Kit de manchon de raccordement Geberit pour WC suspendu, excentré de 3 cm



Utilisation

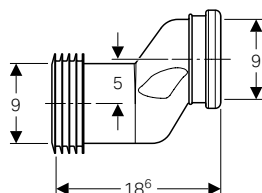
- Pour compenser le décalage entre les raccords pour WC et les évacuations murales

Contenu de la livraison

- Manchon de raccordement en PP, ø 90 mm
- 2 manchettes en EPDM, ø 90 / 110 mm

N° de réf.	UC3 [pc.]	UC1 [pc.]	EUR/pc.
131.085.11.1	20	1	20.86

Jeu de manchons de raccordement Geberit pour WC suspendu, excentrés de 5 cm



Utilisation

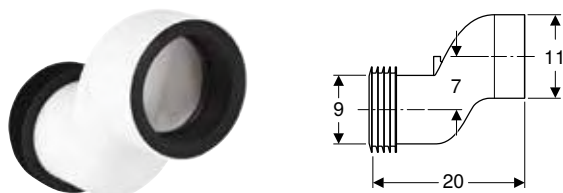
- Pour compenser le décalage entre les raccords pour WC et les évacuations murales

Contenu de la livraison

- Manchon de raccordement en PVC, ø 90 mm
- 2 manchettes en EPDM, ø 90 / 110 mm

N° de réf.	UC2 [pc.]	UC1 [pc.]	EUR/pc.
388.352.29.1	10	1	17.98

Kit de manchon de raccordement Geberit pour WC suspendu, excentré de 7 cm



Utilisation

- Pour compenser le décalage entre les raccords pour WC et les évacuations murales

Contenu de la livraison

- Manchon de raccordement en PP, \varnothing 90 mm
- 2 manchettes en EPDM, \varnothing 90 / 110 mm

N° de réf.

UC1 EUR/pc.
[pc.]

131.108.11.1

1 52.34

Kit de raccordement Geberit pour WC au sol



Utilisation

- Pour raccorder des WC suspendus sur siphon au sol
- Pour raccorder des WC au sol sur siphon au sol

Contenu de la livraison

- Coude de raccordement 90° en PVC, \varnothing 90 / 100 mm
- Manchon de raccordement pour WC, en PE-HD, \varnothing 90 mm
- Manchette en EPDM, \varnothing 122 mm
- Manchette en EPDM, \varnothing 90 mm
- Matériel de fixation

N° de réf.

UC1 EUR/pc.
[pc.]

131.086.00.1

1 71.01

Kit de raccordement Geberit pour WC au sol



Utilisation

- Pour raccorder des WC suspendus sur siphon au sol
- Pour raccorder des WC au sol sur siphon au sol

Contenu de la livraison

- Manchon de raccordement en PE-HD, \varnothing 90 mm
- Coude de raccordement 90° en PE-HD, \varnothing 90 mm
- Manchon de transition en PE-HD, \varnothing 90 / 110 mm
- Manchette en EPDM, \varnothing 105 mm
- Manchette en EPDM, \varnothing 122 mm
- Manchette en EPDM, \varnothing 90 / 110 mm
- Manchette en EPDM, \varnothing 90 mm
- Matériel de fixation

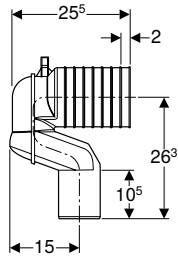
N° de réf.

UC1 EUR/pc.
[pc.]

131.082.16.1

1 55.02

Pack coude de raccordement en P Geberit pour WC au sol



Utilisation

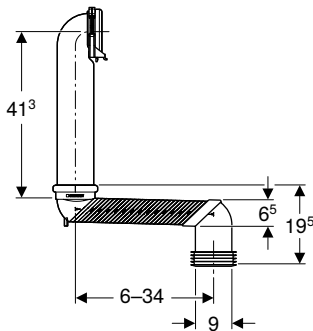
- Pour raccorder des WC au sol sur siphon au sol

Contenu de la livraison

- Coude de raccordement P en PP, \varnothing 90 mm
- Manchon de transition en PE-HD, \varnothing 90 / 110 mm
- Manchette en EPDM, \varnothing 122 mm
- Manchette en EPDM, \varnothing 105 mm
- Manchette en EPDM, \varnothing 90 / 110 mm
- Manchette en EPDM, \varnothing 90 / 100 mm
- Matériel de fixation

N° de réf.	UC4	UC1	EUR/pc.
	[pc.]	[pc.]	
131.081.11.1	50	1	50.61

Kit de coude en S Geberit Monolith pour WC suspendu



Utilisation

- Pour raccorder des WC suspendus sur siphon au sol

Contenu de la livraison

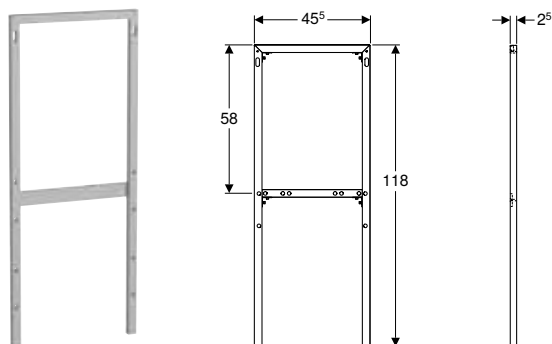
- Manchon de raccordement en PE-HD, \varnothing 90 mm
- Coude en S en ABS, \varnothing 90 mm
- Collier
- Manchette en EPDM, \varnothing 90 / 110 mm
- Colle

N° de réf.	UC1	EUR/pc.
	[pc.]	
131.088.29.1	1	134.71



- La colle spéciale Tangit ABS est fournie avec ce produit. Ce produit consommable contient des substances dangereuses classées. Des informations et des mesures en vue d'une manipulation sûre de substances dangereuses figurent en annexe ou sur le site www.geberit.fr.

Cadre d'écartement Geberit Monolith



Utilisation

- Pour panneaux sanitaires Geberit Monolith pour WC suspendu
- Pour panneaux sanitaires Geberit Monolith pour WC au sol
- Pour panneaux sanitaires Geberit Monolith pour bidet
- Pour des hauteurs de montage 101 ou 114 cm
- Pour alimentations à l'arrière au centre
- Pour éviter les travaux de burinage dans les situations de montage exigües
- Pour la construction en cloison sèche
- Pour construction massive

Contenu de la livraison

- Applique 90°
- Flexible à tresse métallique 1/2"-3/8"
- Matériel de fixation

N° de réf.	Couleur / surface	UC4 [pc.]	UC1 [pc.]	EUR/pc.
131.011.00.1	Aluminium poli	40	1	260.77

Jeu de boulons de fixation en aluminium, pour habillage latéral Geberit Monolith

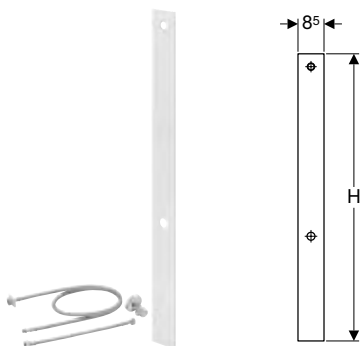


Contenu de la livraison

- Kit à 2 éléments

N° de réf.	Couleur / surface	UC1 [pc.]	EUR/pc.
131.112.TA.1	Aluminium brossé	1	51.02

Kit de transformation pour abattants Geberit AquaClean



Utilisation

- Pour transformer des panneaux sanitaires Geberit Monolith pour WC au sol et WC suspendu en modules sanitaires Monolith pour abattants Geberit AquaClean

Contenu de la livraison

- Habillage gauche
- Embranchement en Y
- Robinet équerre 1/2"
- 2 flexibles à tresse métallique 3/8"
- Matériel de fixation

N° de réf.	Couleur / surface	H [cm]	Panneau sanitaire	UC1 [pc.]	EUR/pc.
131.100.TA.1	Aluminium brossé	106,5	Monolith, 114 cm	1	256.44
131.102.TA.1	Aluminium brossé	94	Monolith, 101 cm	1	265.86

Kit de raccordement d'eau à l'arrière au centre, pour panneau sanitaire Geberit Monolith pour WC, 114 cm



Utilisation

- Pour panneaux sanitaires Geberit Monolith pour WC, 114 cm

Contenu de la livraison

- 2 robinets équerre 1/2"
- Clip de fixation
- Flexible à tresse métallique 1/2"-3/8"
- Flexible à tresse métallique 3/8"
- Raccord de transition à joint plat sur étanchéité radiale
- Manchon fileté 1/2"-3/4"
- Pièce d'adaptation

N° de réf.	UC1 [pc.]	EUR/pc.
131.012.00.1	1	89.56

Geberit Monolith

Panneaux sanitaires pour WC
Consommables

Boîtier de raccordement électrique Geberit



Utilisation

- Pour raccorder des WC complets Geberit AquaClean Sela par branchement fixe
- Pour raccorder des WC complets Geberit AquaClean Tuma en combinaison avec des plaques de déclenchement Geberit Sigma10 et Sigma80
- Pour raccorder des panneaux sanitaires Geberit Monolith Plus sur une arrivée d'eau fixe
- Pour raccorder des panneaux sanitaires Geberit Monolith Plus en combinaison avec Geberit AquaClean Maïra / Sela / Tuma sur une arrivée d'eau fixe
- Pour le raccordement d'une aspiration des odeurs

Caractéristiques

- Couvercle vissé

Contenu de la livraison

- 3 passe-fils
- 3 bornes de raccordement
- 2 bandes auto-agrippantes

Caractéristiques techniques

Degré de protection	IP66
---------------------	------

N° de réf.	UC1 [pc.]	EUR/pc.
242.837.00.1	1	62.42

Modérateur de débit pour réservoirs apparents et Geberit Monolith



Utilisation

- Pour réservoirs apparents Geberit AP140
- Pour réservoirs apparents Geberit AP128 (à partir de la date de fabrication avril 2017)
- Pour panneaux sanitaires Geberit Monolith pour WC

N° de réf.	UC2 [pc.]	UC1 [pc.]	EUR/pc.
240.344.00.1	5	1	5.80

Consommables

Filtre alvéolé céramique Geberit type 3



Utilisation

- Pour la neutralisation des odeurs
- Pour Geberit AquaClean Tuma Comfort
- Pour Geberit AquaClean Maïra
- Pour panneaux sanitaires Geberit Monolith Plus

Caractéristiques

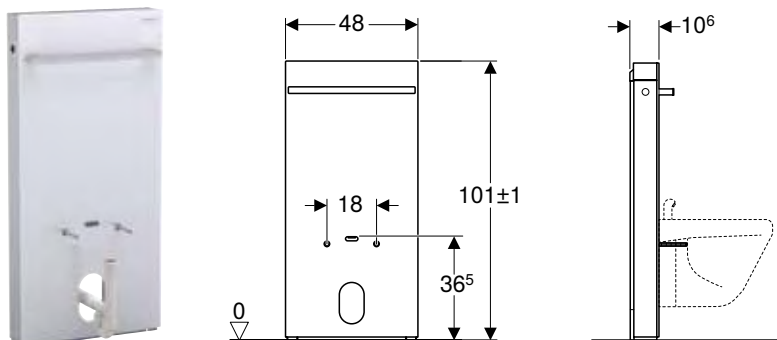
- Durée de vie du filtre 1 an

N° de réf.	UC1 [pc.]	EUR/pc.
242.999.00.1	1	44.84

Panneaux sanitaires pour bidets

Pour bidets suspendus et bidets au sol

Panneau sanitaire Geberit Monolith pour bidet, 101 cm, avec porte-serviettes



Utilisation

- Pour les rénovations, les transformations et les nouvelles constructions
- Pour bidets suspendus et bidets au sol
- Pour robinetteries sur gorge
- Pour fixations murales
- Pour alimentations en eau par le bas
- Pour remplacer des bidets suspendus et au sol
- Pour montage sur sols finis
- Pour le montage devant des parois de construction en cloison sèche ou en dur

Caractéristiques

- Possibilité de compenser les tolérances de construction
- Entraxe de fixation du bidet suspendu 18 cm
- Adaptable en hauteur jusqu'à 7 cm
- Habillage frontal en verre de sécurité trempé
- Hauteur du raccordement mural de 8–21 cm à partir du sol fini
- Hauteur de fixation du bidet suspendu 35 ± 1 cm
- Habillage latéral en aluminium brossé
- Porte-serviettes chromé brillant
- Alimentation par le bas

Contenu de la livraison

- Kit de raccordement d'eau avec 2 équerres de raccordement 90° Rp 1/2" et G 3/8"
- Siphon en tube coudé
- Couvercle
- Cache de réhausse
- Matériel de fixation pour cloison sèche
- Matériel de fixation pour mur maçonné

N° de réf.	Couleur / surface	UC4 [pc.]	UC1 [pc.]	EUR/pc.
131.030.JK.5	N Habillage frontal : verre gris velouté Habillage latéral : Aluminium chromé noir	6	1	896.93
131.030.JL.5	N Habillage frontal : verre sable gris Habillage latéral : aluminium	6	1	896.93
131.030.SI.5	Habillage frontal : verre blanc Habillage latéral : aluminium	6	1	1015.26
131.030.SJ.5	F Habillage frontal : verre noir Habillage latéral : aluminium	6	1	1015.26
131.030.SJ.6	N Habillage frontal : verre noir Habillage latéral : Aluminium chromé noir	6	1	896.93
131.030.SQ.5	F Habillage frontal : verre chocolat Habillage latéral : aluminium		1	1015.26
131.030.TG.5	F Habillage frontal : verre sable Habillage latéral : aluminium		1	1015.26

N : Nouveau, disponibilité avril 2021; F : Fin de série avril 2021

Accessoires

- Jeu de boulons de fixation en aluminium, pour habillage latéral Geberit Monolith → p. 492
- Cadre d'écartement Geberit Monolith → p. 492



- Remplacement pour n° de réf. 131.030.TG.5, 131.030.SJ.5




Geberit Option

Meubles de salle de bains.....	498
Récapitulatif des accessoires – Meubles de salle de bains Geberit Option	498
Miroirs	498
Armoires de toilette	502

Meubles de salle de bains

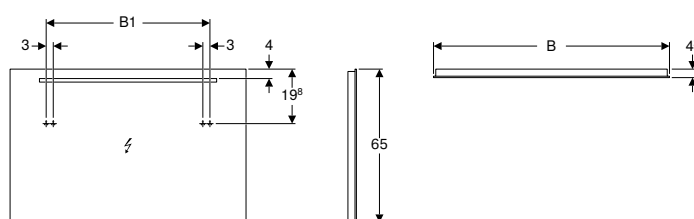
Récapitulatif des accessoires – Meubles de salle de bains Geberit Option

Geberit France, Version: novembre 2020

	Support magnétique Geberit		Miroir grossissant Geberit	
	510010000		510100000	
				
	→ p. 627			
Armoires de toilette				
Armoire de toilette Geberit	500.582.00.1		✓	✓
Option avec éclairage et deux portes	500.205.00.1	→ p. 502	✓	✓
Armoire de toilette Geberit	500.583.00.1		✓	✓
Option avec éclairage et trois portes	500.207.00.1	→ p. 503	✓	✓
Armoire de toilette Geberit	500.593.00.1			
Option Plus avec éclairage et deux portes	500.206.00.1	→ p. 504		
Armoire de toilette Geberit	500.594.00.1			
Option Plus avec éclairage et trois portes	500.592.00.1	→ p. 505		
✓ Compatible				

Miroirs

Miroir éclairé Geberit Option Basic, éclairage en haut



Caractéristiques techniques

Degré de protection	IP44
Classe de protection	I
Tension nominale	100–230 V c.a.
Fréquence du réseau	50 / 60 Hz
Tension de service	12 V c.c.
Tension de sortie	12 V c.c.
Puissance absorbée	15 W
Matériau	Verre
Classe d'efficacité énergétique	A++
Couleur de la lumière	4200 K

Caractéristiques

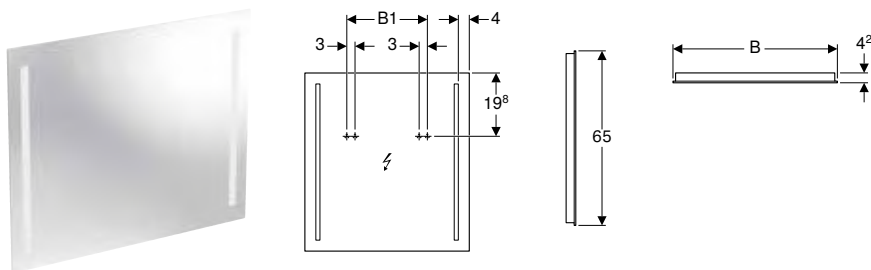
- Gamme universelle combinable avec toutes les collections de salles de bains
- Eclairage LED
- Interrupteur mécanique

Contenu de la livraison

- Miroirs
- Matériel de fixation

N° de réf.	B [cm]	B1 [cm]	H [cm]	T [cm]	Flux lumineux [lm]	UC4 [pc.]	UC1 [pc.]	EUR/pc.	EC. (EUR)
500.584.00.1	100	69,4	65	4,2	1600	10	1	280.36	0.10
500.585.00.1	120	89,4	65	4,2	1600	10	1	303.20	0.10

Miroir éclairé Geberit Option Basic, éclairage des deux côtés



Caractéristiques techniques

Degré de protection	IP44
Classe de protection	I
Tension nominale	100–230 V c.a.
Fréquence du réseau	50 / 60 Hz
Tension de service	12 V c.c.
Tension de sortie	12 V c.c.
Puissance absorbée	20 W
Matériau	Verre
Classe d'efficacité énergétique	A++
Couleur de la lumière	4200 K

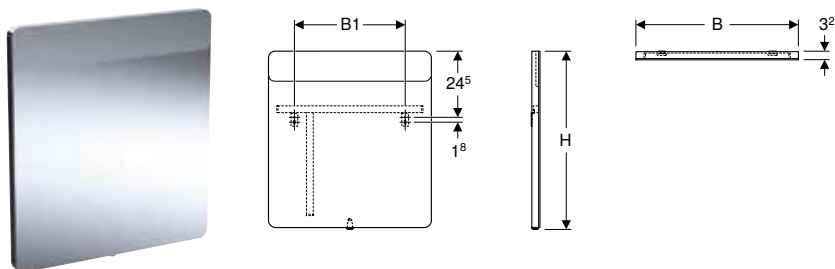
Caractéristiques

- Gamme universelle combinable avec toutes les collections de salles de bains
- Eclairage LED
- Interrupteur mécanique

N° de réf.	B [cm]	B1 [cm]	H [cm]	T [cm]	Flux lumineux [lm]	UC4 [pc.]	UC1 [pc.]	EUR/pc.	EC. (EUR)
500.580.00.1	40	19,4	65	4,2	2200	10	1	174.44	0.20
500.581.00.1	50	19,4	65	4,2	2200	10	1	177.56	0.20
500.586.00.1	60	29,4	65	4,2	2200	10	1	202.49	0.20
500.587.00.1	70	39,4	65	4,2	2200	10	1	225.32	0.20
500.588.00.1	80	49,4	65	4,2	2200	10	1	235.70	0.20
500.589.00.1	90	59,4	65	4,2	2200	10	1	248.17	0.20

Nouveau

Miroir lumineux Geberit Option éclairage en haut



Caractéristiques techniques

Degré de protection	IP44
Classe de protection	I
Tension nominale	100–230 V c.a.
Fréquence du réseau	50 / 60 Hz
Tension de service	12 V c.c.
Classe d'efficacité énergétique	A++
Couleur de la lumière	4200 K

Caractéristiques

- Gamme universelle combinable avec toutes les collections de salles de bains
- Eclairage LED
- Interrupteur mécanique

Contenu de la livraison

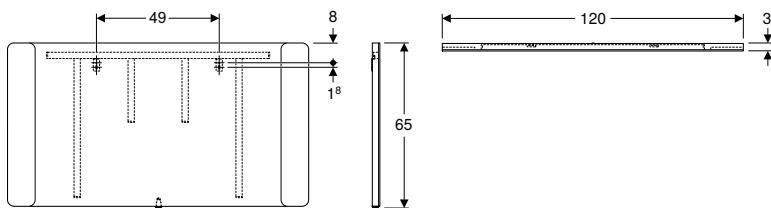
- Miroirs
- Matériel de fixation

N° de réf.	B [cm]	B1 [cm]	H [cm]	T [cm]	Puissance absorbée [W]	Flux lumineux [lm]	UC4 [pc.]	UC1 [pc.]	EUR/pc.	EC. (EUR)
819240000	40	21	80	3,2	7	880	15	1	385.18	1.14
819260000	60	41	65	3,2	10,5	1320	15	1	432.06	1.14
819270000	70	26	65	3,2	12,3	1540	15	1	466.70	1.14
819200000	90	44	65	3,2	15,8	1980	15	1	513.58	2.18

Disponibilité janvier 2021

Nouveau

Miroir lumineux Geberit Option éclairage latéral



Caractéristiques techniques

Degré de protection	IP44
Classe de protection	I
Tension nominale	100-230 V c.a.
Fréquence du réseau	50 / 60 Hz
Tension de service	12 V c.c.
Tension de sortie	12 V c.c.
Puissance absorbée	22,8 W
Matériau	Verre
Classe d'efficacité énergétique	A++
Couleur de la lumière	4200 K

Caractéristiques

- Gamme universelle combinable avec toutes les collections de salles de bains
- Eclairage LED
- Interrupteur mécanique

Contenu de la livraison

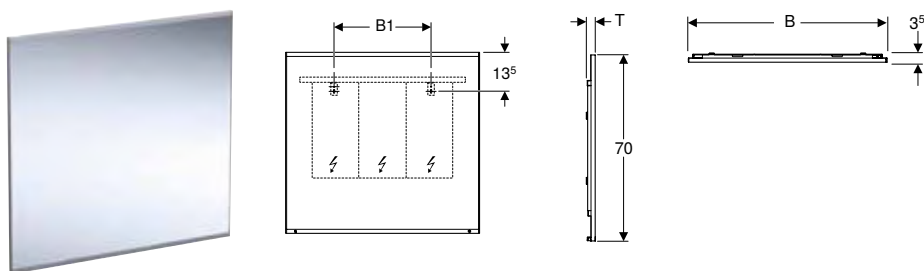
- Miroirs
- Matériel de fixation

N° de réf.	B [cm]	H [cm]	T [cm]	Puissance absorbée [W]	Flux lumineux [lm]	UC4 [pc.]	UC1 [pc.]	EUR/pc.	EC.(EUR)
819220000	120	65	3	22,8	2860	10	1	583.89	2.18

Disponibilité janvier 2021

Nouveau

Miroir lumineux Geberit Option Plus avec éclairage direct et indirect



Caractéristiques techniques

Degré de protection	IP44
Classe de protection	I
Tension nominale	100–230 V c.a.
Fréquence du réseau	50 / 60 Hz
Tension de service	24 V c.c.
Classe d'efficacité énergétique	A++
Couleur de la lumière	3000 K

Caractéristiques

- Avec fonction mémoire
- Gamme universelle combinable avec toutes les collections de salles de bains
- Eclairage LED
- Eclairage direct et indirect
- Dos du miroir chauffé pour éviter la buée
- Allumage sans contact, capteur Touch
- Luminosité variable

Contenu de la livraison

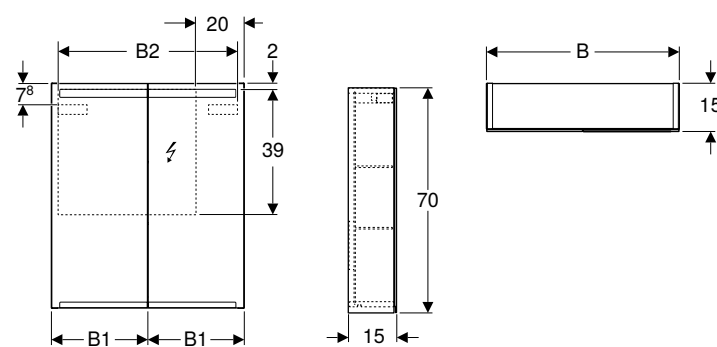
- Miroirs
- Matériel de fixation

N° de réf.	Couleur / surface	B [cm]	B1 [cm]	H [cm]	T [cm]	Puissance absorbée [W]	Flux lumineux [lm]	UC4 [pc.]	UC1 [pc.]	EUR/pc.	EC. (EUR)
501.070.00.1	Argenté / Aluminium brossé	40	20	70	3,5	14	1876	15	1	557.39	0.58
501.071.00.1	Argenté / Aluminium brossé	60	30	70	3,5	21	2796	15	1	580.83	1.04
501.072.00.1	Argenté / Aluminium brossé	75	35	70	3,5	26	3495	15	1	627.70	1.04
501.073.00.1	Argenté / Aluminium brossé	90	45	70	3,5	32	4184	15	1	673.56	1.04
501.074.00.1	Argenté / Aluminium brossé	120	60	70	3,5	42	5544	15	1	767.31	2.08

Disponibilité janvier 2021

Armoires de toilette

Armoire de toilette Geberit Option avec éclairage et deux portes



Caractéristiques techniques

Degré de protection	IP44
Classe de protection	I
Tension nominale	230 V c.a.
Fréquence du réseau	50 Hz
Tension de service	12 V c.c.
Tension de sortie	12 V c.c.
Matériau	Panneau aggloméré haute densité
Classe d'efficacité énergétique	A++
Couleur de la lumière	4200 K

Caractéristiques

- Gamme universelle combinable avec toutes les collections de salles de bains
- Eclairage LED
- Allumage sans contact, capteur Touch pour éclairage indirect en partie haute
- Allumage sans contact, capteur Touch pour éclairage indirect en partie basse
- Prise électrique
- Côtés extérieurs miroir
- Avec deux portes
- Portes miroir intérieur et extérieur
- Tablettes en verre amovibles

Contenu de la livraison

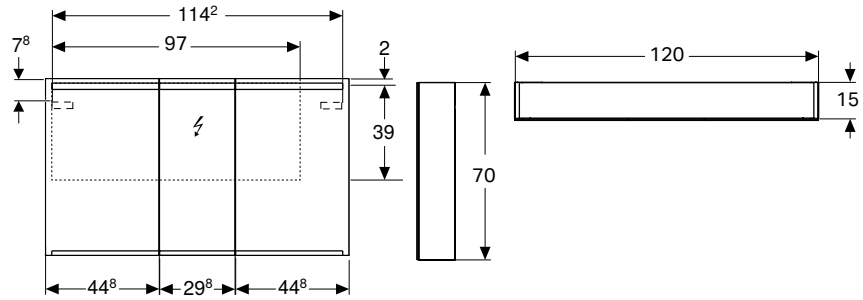
- Armoire de toilette
- 2 tablettes en verre
- Matériel de fixation

N° de réf.	Couleur / surface	B [cm]	B1 [cm]	B2 [cm]	H [cm]	T [cm]	Puissance absorbée [W]	Prise électrique	Flux lumineux [lm]	Flux		UC4 [pc.]	UC1 [pc.]	EUR/pc.	EP. (EUR)	EC. (EUR)
										lumineux [lm]	indirect [lm]					
500.582.00.1	Corps : miroir extérieur Portes : miroirs intérieur et extérieur	60	29,8	54,2	70	15	9,65	CEE 7/3 (Schuko)	935	350	10	1	646.90	2.33	0.11	
500.205.00.1	Corps : miroir extérieur Portes : miroirs intérieur et extérieur	75	37,3	69,6	70	15	12,35	CEE 7/3 (Schuko)	1190	455	6	1	700.90	2.33	0.11	
500.583.00.1	Corps : miroir extérieur Portes : miroirs intérieur et extérieur	90	44,8	84,2	70	15	15,05	CEE 7/3 (Schuko)	1445	560	6	1	754.89	2.33	0.21	

Accessoires

- Support magnétique Geberit → p. 627
- Miroir grossissant Geberit → p. 627

Armoire de toilette Geberit Option avec éclairage et trois portes



Caractéristiques techniques

Degré de protection	IP44
Classe de protection	I
Tension nominale	230 V c.a.
Fréquence du réseau	50 Hz
Tension de service	12 V c.c.
Tension de sortie	12 V c.c.
Puissance absorbée	20,45 W
Matériau	Panneau aggloméré haute densité
Classe d'efficacité énergétique	A++
Couleur de la lumière	4200 K

Caractéristiques

- Gamme universelle combinable avec toutes les collections de salles de bains
- Eclairage LED
- Allumage sans contact, capteur Touch pour éclairage indirect en partie haute
- Allumage sans contact, capteur Touch pour éclairage indirect en partie basse
- Prise électrique
- Côtés extérieurs miroir
- Avec trois portes
- Portes miroir intérieur et extérieur
- Tablettes en verre amovibles

Contenu de la livraison

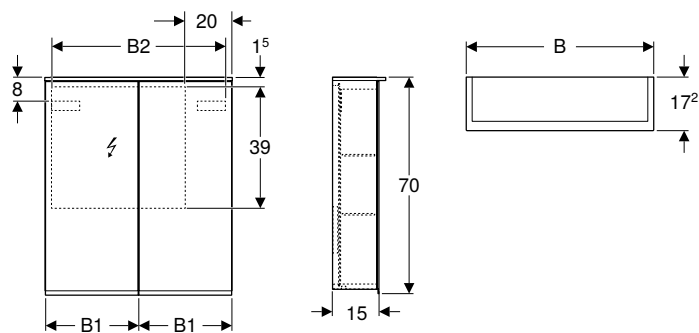
- Armoire de toilette
- 4 tablettes en verre
- Matériel de fixation

N° de réf.	Couleur / surface	B [cm]	H [cm]	T [cm]	Prise électrique	Flux lumineux [lm]	Flux lumineux indirect [lm]	UC4 [pc.]	UC1 [pc.]	EUR/pc.	EP. (EUR)	EC. (EUR)
500.207.00.1	Corps : miroir extérieur Portes : miroirs intérieur et extérieur	120	70	15	CEE 7/3 (Schuko)	1995	770	6	1	861.84	3.25	0.21

Accessoires

- Support magnétique Geberit → p. 627
- Miroir grossissant Geberit → p. 627

Armoire de toilette Geberit Option Plus avec éclairage et deux portes



Caractéristiques techniques

Degré de protection	IP44
Tension nominale	230 V c.a.
Fréquence du réseau	50 Hz
Tension de service	12 V c.c.
Tension de sortie	12 V c.c.
Matériau	Panneau aggloméré haute densité
Classe d'efficacité énergétique	A++
Couleur de la lumière	4200 K

Caractéristiques

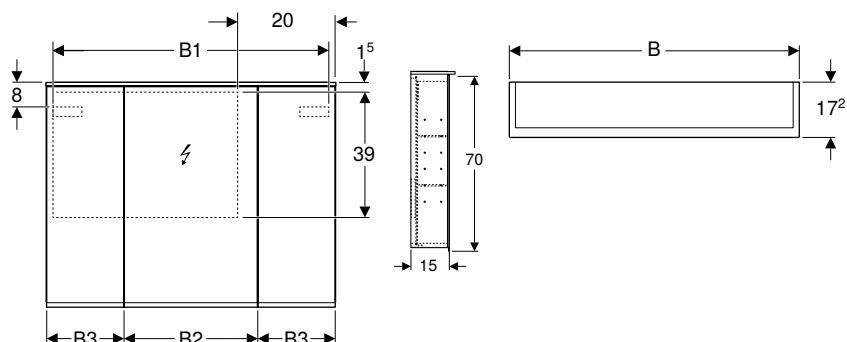
- Gamme universelle combinable avec toutes les collections de salles de bains
- Eclairage LED
- Allumage sans contact, capteur Touch pour éclairage indirect en partie haute
- Allumage sans contact, capteur Touch pour éclairage indirect en partie basse
- Prise électrique
- Port USB
- Côtés extérieurs miroir
- Fond intérieur miroir
- Avec deux portes
- Portes miroir intérieur et extérieur
- Tablettes en verre amovibles
- Miroir grossissant
- Support magnétique

Contenu de la livraison

- Armoire de toilette
- 2 tablettes en verre
- Miroir grossissant
- Support magnétique
- Matériel de fixation

N° de réf.	Couleur / surface	B [cm]	B1 [cm]	B2 [cm]	H [cm]	T [cm]	Classe de protection	Puissance absorbée [W]	Prise électrique	Flux lumineux		UC4 [pc.]	UC1 [pc.]	EUR/pc.	EP. (EUR)	EC. (EUR)
										lumineux [lm]	indirect [lm]					
500.593.00.1	Corps : miroir extérieur Portes : miroirs intérieur et extérieur	60	29,8	54,5	70	17,2	I	10	CEE 7/3 (Schuko)	1050	350	10	1	970.87	2.33	0.21
500.206.00.1	Corps : miroir extérieur Portes : miroirs intérieur et extérieur	75	37,3	69,6	70	17,2	I	12,25	CEE 7/3 (Schuko)	1260	455	6	1	1024.86	2.33	0.21

Armoire de toilette Geberit Option Plus avec éclairage et trois portes



Caractéristiques techniques

Degré de protection	IP44
Tension nominale	230 V c.a.
Fréquence du réseau	50 Hz
Tension de service	12 V c.c.
Tension de sortie	12 V c.c.
Matériau	Panneau aggloméré haute densité
Classe d'efficacité énergétique	A++
Couleur de la lumière	4200 K

Caractéristiques

- Eclairage LED
- Allumage sans contact, capteur Touch pour éclairage indirect en partie haute
- Allumage sans contact, capteur Touch pour éclairage indirect en partie basse
- Gamme universelle combinable avec toutes les collections de salles de bains
- Port USB
- Côtés extérieurs miroir
- Fond intérieur miroir
- Prise électrique
- Avec trois portes
- Portes miroir intérieur et extérieur
- Tablettes en verre amovibles
- Miroir grossissant
- Support magnétique

Contenu de la livraison

- Armoire de toilette
- 6 tablettes en verre
- Miroir grossissant
- Support magnétique
- Matériel de fixation

N° de réf.	Couleur / surface	B [cm]	B1 [cm]	B2 [cm]	B3 [cm]	H [cm]	T [cm]	Classe de protection	Puissance absorbée [W]	Prise électrique	Flux lumineux [lm]	Flux lumineux indirect [lm]	Flux		EUR/pc.	EP. (EUR)	EC. (EUR)
													UC4 [pc.]	UC1 [pc.]			
500.594.00.1	Corps : miroir extérieur Portes : miroirs intérieur et extérieur	90	86,4	41,4	24	70	17,2	I	14,5	CEE 7/3 (Schuko)	1470	560	6	1	1078.86	3.25	0.42
500.592.00.1	Corps : miroir extérieur Portes : miroirs intérieur et extérieur	120	114,6	49,4	35	70	17,2	I	19	CEE 7/3 (Schuko)	1890	770	6	1	1402.83	4.42	0.42



- Une prise électrique pour armoire de toilette 90 cm
- Deux prises électriques pour armoire de toilette 120 cm



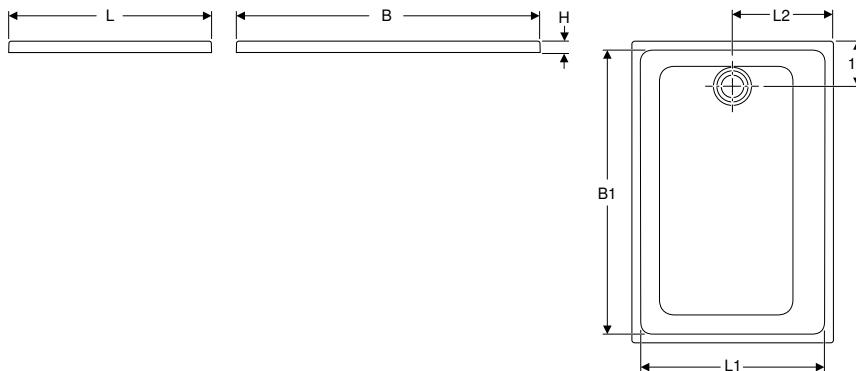
Douches

Receveurs de douche	508
Receveurs de douche en céramique sanitaire	508
Receveurs de douche en résine pierre.....	515
Receveurs de douche en matériau minéral	520
Bâti-supports	522
Bondes pour receveur de douche	525
Accessoires.....	531
Séparations de douche	532
Séparations de douche latérales pour douche de plain-pied	532
Evacuation des sols pour douches	534
Canivelles de douche	534
Accessoires pour canivelles de douche	539
Bondes pour douche de plain-pied	540
Accessoires pour bondes pour douche de plain-pied.....	544
Evacuations murales	546
Accessoires pour évacuations murales.....	551
Vue d'ensemble de la gamme – Douches de plain pied Geberit.....	556
Niches de rangement pour douches	558
Niches de rangement	558
Accessoires.....	560

Receveurs de douche

Receveurs de douche en céramique sanitaire

Receveur de douche rectangulaire Geberit Renova



Caractéristiques techniques

Matériau	Grès fin
----------	----------

Caractéristiques

- Rectangulaire
- Trou de bonde \varnothing 90 mm
- Evacuation arrière centrée
- Surface antidérapant
- Tous côtés émaillés
- Classe de matériau antidérapant conformément à la norme NF : PN 18

Contenu de la livraison

- Protections d'angle Install Block

N° de réf.	Couleur / surface	L [cm]	L1 [cm]	L2 [cm]	B [cm]	B1 [cm]	H [cm]	UC4 [pc.]	UC1 [pc.]	EUR/pc.
00723800000AG3	Blanc / Mat	70	61	35	90	81	4,5	10	1	340.58
00726800000AG3	Blanc / Mat	80	71	40	100	91	4,5	10	1	380.04
00727800000AG3	Blanc / Mat	80	71	40	120	111	4,5	10	1	407.04
00729800000AG3	Blanc / Mat	80	71	40	140	131	5	10	1	464.14
00726900000AG3	Blanc / Mat	90	81	45	100	91	4,5	10	1	427.81
00727900000AG3	Blanc / Mat	90	81	45	120	111	4,5	10	1	456.88
00729900000AG3	Blanc / Mat	90	81	45	140	131	5	10	1	521.26

A commander en supplément

- Bonde de douche \varnothing 90 mm

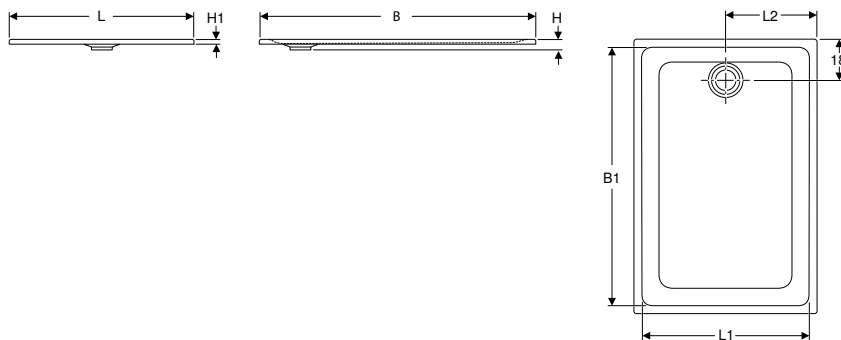
Accessoires

- Kit de pieds Geberit pour receveurs de douche en céramique sanitaire → p. 531
- Bonde de receveur de douche Geberit, d90, garde d'eau 50 mm, sortie en PE → p. 641
- Bonde de receveur de douche Geberit, d90, avec cache bonde, garde d'eau 50 mm, sortie en PE → p. 642
- Bonde de receveur de douche Geberit, d90, avec cache bonde, garde d'eau 50 mm, sortie en PVC → p. 642
- Bonde de receveur de douche Geberit, d90, garde d'eau 30 mm, sortie en PE → p. 641
- Bonde de receveur de douche Geberit, d90, avec cache bonde, garde d'eau 30 mm, sortie en PE → p. 642
- Bonde de receveur de douche Geberit, d90, pour installation avec traversée de dalle, sans siphon, avec cache bonde → p. 640



- À poser/à encastrer.
- Receveurs adaptés aux personnes à mobilité réduite pour tous les modèles dont chacun des côtés mesure au moins 90 cm. Accessibles selon type de pose : ressaut intérieur inférieur à 2 cm.

Receveur de douche rectangulaire Geberit Renova, à encastrer



Caractéristiques techniques

Matériau	Grès fin
----------	----------

Caractéristiques

- Rectangulaire
- Trou de bonde \varnothing 90 mm
- Evacuation arrière centrée
- Surface antidérapant
- Tous côtés émaillés
- Classe de matériau antidérapant conformément à la norme NF : PN 18

Contenu de la livraison

- Protections d'angle Install Block

N° de réf.	Couleur / surface	L [cm]	L1 [cm]	L2 [cm]	B [cm]	B1 [cm]	H [cm]	H1 [cm]	UC4 [pc.]	UC1 [pc.]	EUR/pc.
00733800000AG3	Blanc / Mat	70	61	35	90	81	4,5	2	10	1	340.58
00736800000AG3	Blanc / Mat	80	71	40	100	91	4,5	2	10	1	380.04
00737800000AG3	Blanc / Mat	80	71	40	120	111	4,5	2	10	1	407.04
00739800000AG3	Blanc / Mat	80	71	40	140	131	5	2,5	10	1	464.14
00739900000AG3	Blanc / Mat	90	81	45	140	131	5	2	10	1	521.26
00746900000AG3	Blanc / Mat	90	81	45	100	91	4,5	2	10	1	427.81
00747900000AG3	Blanc / Mat	90	81	45	120	111	4,5	2	10	1	456.88

A commander en supplément

- Bonde de douche \varnothing 90 mm

Accessoires

- Kit de pieds Geberit pour receveurs de douche en céramique sanitaire → p. 531
- Bonde de receveur de douche Geberit, d90, garde d'eau 50 mm, sortie en PE → p. 641
- Bonde de receveur de douche Geberit, d90, avec cache bonde, garde d'eau 50 mm, sortie en PE → p. 642
- Bonde de receveur de douche Geberit, d90, avec cache bonde, garde d'eau 50 mm, sortie en PVC → p. 642
- Bonde de receveur de douche Geberit, d90, garde d'eau 30 mm, sortie en PE → p. 641
- Bonde de receveur de douche Geberit, d90, avec cache bonde, garde d'eau 30 mm, sortie en PE → p. 642
- Bonde de receveur de douche Geberit, d90, pour installation avec traversée de dalle, sans siphon, avec cache bonde → p. 640



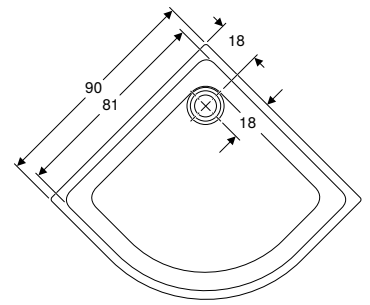
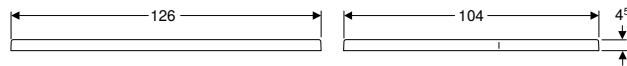
- Receveurs adaptés aux personnes à mobilité réduite pour tous les modèles dont chacun des côtés mesure au moins 90 cm.
- Accessibles selon type de pose : ressaut intérieur inférieur à 2 cm.

Douches

Receveurs de douche

Receveurs de douche en céramique sanitaire

Receveur de douche arrondi en angle Geberit Renova



Caractéristiques techniques

Matériau	Grès fin
----------	----------

Caractéristiques

- Trou de bonde ø 90 mm
- Evacuation dans l'angle
- Surface antidérapant
- Tous côtés émaillés
- Classe de matériau antidérapant conformément à la norme NF : PN 18

Contenu de la livraison

- Protections d'angle Install Block

N° de réf.	Couleur / surface	L [cm]	B [cm]	H [cm]	UC4 [pc.]	UC1 [pc.]	EUR/pc.
00725800000AG3	Blanc / Mat	90	90	4,5	10	1	419.50

A commander en supplément

- Bonde de douche ø 90 mm

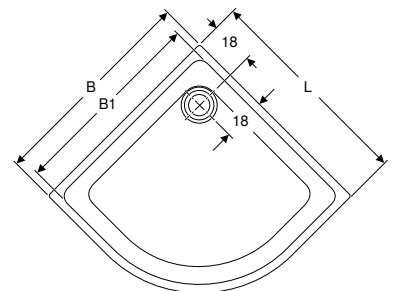
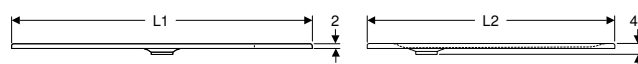
Accessoires

- Kit de pieds Geberit pour receveurs de douche en céramique sanitaire → p. 531
- Bonde de receveur de douche Geberit, d90, garde d'eau 50 mm, sortie en PE → p. 641
- Bonde de receveur de douche Geberit, d90, avec cache bonde, garde d'eau 50 mm, sortie en PE → p. 642
- Bonde de receveur de douche Geberit, d90, avec cache bonde, garde d'eau 50 mm, sortie en PVC → p. 642
- Bonde de receveur de douche Geberit, d90, garde d'eau 30 mm, sortie en PE → p. 641
- Bonde de receveur de douche Geberit, d90, avec cache bonde, garde d'eau 30 mm, sortie en PE → p. 642
- Bonde de receveur de douche Geberit, d90, pour installation avec traversée de dalle, sans siphon, avec cache bonde → p. 640



- À poser/à encastrer.

Receveur de douche arrondi en angle Geberit Renova, à encastrer



Caractéristiques techniques

Matériau	Grès fin
----------	----------

Caractéristiques

- Trou de bonde ø 90 mm
- Evacuation dans l'angle
- Surface antidérapant
- Tous côtés émaillés
- Classe de matériau antidérapant conformément à la norme NF : PN 18

Contenu de la livraison

- Protections d'angle Install Block

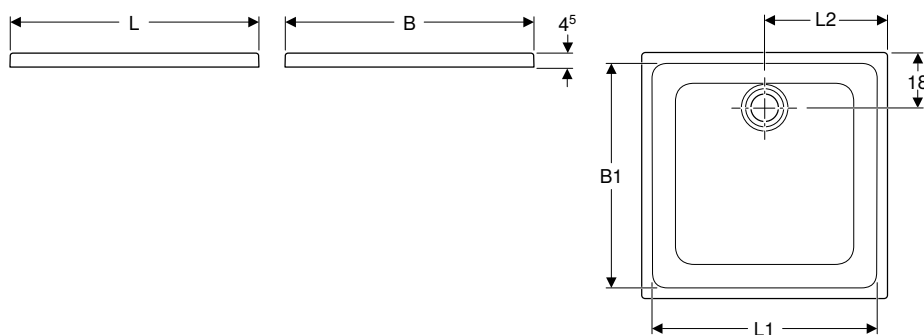
N° de réf.	Couleur / surface	L [cm]	L1 [cm]	L2 [cm]	B [cm]	B1 [cm]	H [cm]	UC4 [pc.]	UC1 [pc.]	EUR/pc.
00735800000AG3	Blanc / Mat	90	141,4	118,5	90	81	4,5	10	1	419.50
00738900000AG3	Blanc / Mat	100	126	104	100	91	4,5	10	1	474.53

A commander en supplément

- Bonde de douche \varnothing 90 mm

Accessoires

- Kit de pieds Geberit pour receveurs de douche en céramique sanitaire → p. 531
- Bonde de receveur de douche Geberit, d90, garde d'eau 50 mm, sortie en PE → p. 641
- Bonde de receveur de douche Geberit, d90, avec cache bonde, garde d'eau 50 mm, sortie en PE → p. 642
- Bonde de receveur de douche Geberit, d90, avec cache bonde, garde d'eau 50 mm, sortie en PVC → p. 642
- Bonde de receveur de douche Geberit, d90, garde d'eau 30 mm, sortie en PE → p. 641
- Bonde de receveur de douche Geberit, d90, avec cache bonde, garde d'eau 30 mm, sortie en PE → p. 642
- Bonde de receveur de douche Geberit, d90, pour installation avec traversée de dalle, sans siphon, avec cache bonde → p. 640

Receveur de douche carré Geberit Renova**Caractéristiques techniques**

Matériau	Grès fin
----------	----------

Caractéristiques

- Carré
- Trou de bonde \varnothing 90 mm
- Evacuation arrière centrée
- Surface antidérapant
- Tous côtés émaillés
- Classe de matériau antidérapant conformément à la norme NF : PN 18

Contenu de la livraison

- Protections d'angle Install Block

N° de réf.	Couleur / surface	L [cm]	L1 [cm]	L2 [cm]	B [cm]	B1 [cm]	H [cm]	UC4 [pc.]	UC1 [pc.]	EUR/pc.
00721800000AG3	Blanc / Mat	80	71	40	80	71	4,5	10	1	259.59
00724800000AG3	Blanc / Mat	90	81	45	90	81	4,5	10	1	319.81

A commander en supplément

- Bonde de douche \varnothing 90 mm

Accessoires

- Kit de pieds Geberit pour receveurs de douche en céramique sanitaire → p. 531
- Bonde de receveur de douche Geberit, d90, garde d'eau 50 mm, sortie en PE → p. 641
- Bonde de receveur de douche Geberit, d90, avec cache bonde, garde d'eau 50 mm, sortie en PE → p. 642
- Bonde de receveur de douche Geberit, d90, avec cache bonde, garde d'eau 50 mm, sortie en PVC → p. 642
- Bonde de receveur de douche Geberit, d90, garde d'eau 30 mm, sortie en PE → p. 641
- Bonde de receveur de douche Geberit, d90, avec cache bonde, garde d'eau 30 mm, sortie en PE → p. 642
- Bonde de receveur de douche Geberit, d90, pour installation avec traversée de dalle, sans siphon, avec cache bonde → p. 640

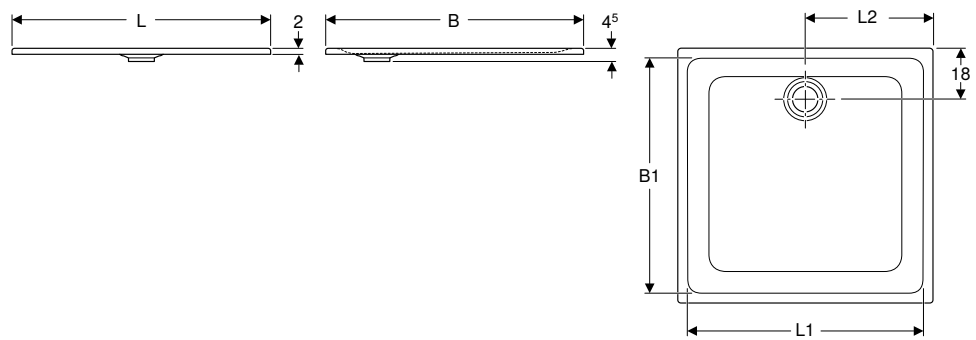


- À poser/à encastrer.
- Le receveur Renova 90 x 90 est adapté aux personnes à mobilité réduite. Il est accessible selon le type de pose : ressaut intérieur inférieur à 2 cm.

Douches

Receveurs de douche
Receveurs de douche en céramique sanitaire

Receveur de douche carré Geberit Renova, à encastrer



Caractéristiques techniques

Matériau	Grès fin
----------	----------

Caractéristiques

- Carré
- Trou de bonde \varnothing 90 mm
- Evacuation arrière centrée
- Surface antidérapant
- Tous côtés émaillés
- Classe de matériau antidérapant conformément à la norme NF : PN 18

N° de réf.	Couleur / surface	L [cm]	L1 [cm]	L2 [cm]	B [cm]	B1 [cm]	H [cm]	UC4 [pc.]	UC1 [pc.]	EUR/pc.
0073180000AG3	Blanc / Mat	80	71	40	80	71	4,5	10	1	259.59
0073480000AG3	Blanc / Mat	90	81	45	90	81	4,5	10	1	319.81
0073880000AG3	Blanc / Mat	100	91	50	100	91	4,5	10	1	523.34

A commander en supplément

- Bonde de douche \varnothing 90 mm

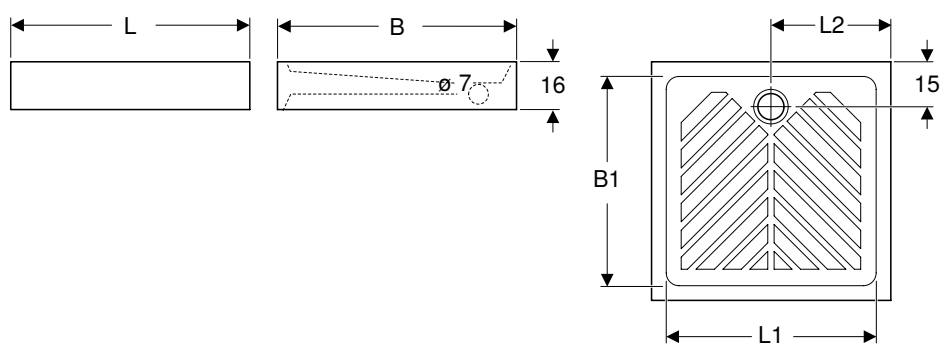
Accessoires

- Kit de pieds Geberit pour receveurs de douche en céramique sanitaire → p. 531
- Bonde de receveur de douche Geberit, d90, garde d'eau 50 mm, sortie en PE → p. 641
- Bonde de receveur de douche Geberit, d90, avec cache bonde, garde d'eau 50 mm, sortie en PE → p. 642
- Bonde de receveur de douche Geberit, d90, avec cache bonde, garde d'eau 50 mm, sortie en PVC → p. 642
- Bonde de receveur de douche Geberit, d90, garde d'eau 30 mm, sortie en PE → p. 641
- Bonde de receveur de douche Geberit, d90, avec cache bonde, garde d'eau 30 mm, sortie en PE → p. 642
- Bonde de receveur de douche Geberit, d90, pour installation avec traversée de dalle, sans siphon, avec cache bonde → p. 640



- Receveurs adaptés aux personnes à mobilité réduite pour tous les modèles dont chacun des côtés mesure au moins 90 cm. Accessibles selon type de pose : ressaut intérieur inférieur à 2 cm.

Receveur de douche carré Geberit Renova, surélevé



Caractéristiques techniques

Matériau	Grès fin
----------	----------

Caractéristiques

- Carré
- Trou de bonde \varnothing 90 mm
- Evacuation arrière centrée

N° de réf.	Couleur / surface	L [cm]	L1 [cm]	L2 [cm]	B [cm]	B1 [cm]	H [cm]	UC4 [pc.]	UC1 [pc.]	EUR/pc.
00716100000	Blanc / Brillant	80	70	40	80	70	16	7	1	277.24
00717100000	Blanc / Brillant	90	80	45	90	80	16	7	1	486.99

A commander en supplément

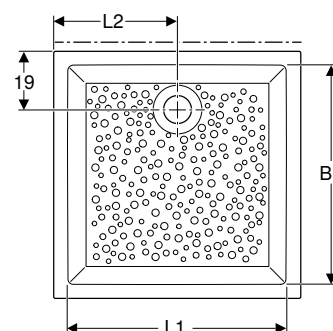
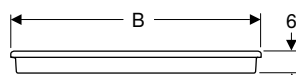
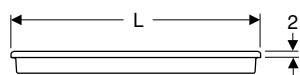
- Bonde de douche \varnothing 90 mm

Accessoires

- Bonde de receveur de douche Geberit, d90, garde d'eau 50 mm, sortie en PE → p. 641
- Bonde de receveur de douche Geberit, d90, avec cache bonde, garde d'eau 50 mm, sortie en PE → p. 642
- Bonde de receveur de douche Geberit, d90, avec cache bonde, garde d'eau 50 mm, sortie en PVC → p. 642
- Bonde de receveur de douche Geberit, d90, garde d'eau 30 mm, sortie en PE → p. 641
- Bonde de receveur de douche Geberit, d90, avec cache bonde, garde d'eau 30 mm, sortie en PE → p. 642
- Bonde de receveur de douche Geberit, d90, pour installation avec traversée de dalle, sans siphon, avec cache bonde → p. 640



- Pré-perçages latéraux pour évacuation.

Receveur de douche carré Geberit Bastia, à encastrer**Caractéristiques techniques**

Matériau	Grès fin
----------	----------

Caractéristiques

- Carré
- Trou de bonde \varnothing 90 mm
- Evacuation arrière centrée
- Côté mural non émaillé, voir ligne en pointillés sur le dessin du produit

N° de réf.	Couleur / surface	L [cm]	L1 [cm]	L2 [cm]	B [cm]	B1 [cm]	H [cm]	UC4 [pc.]	UC1 [pc.]	EUR/pc.
00730300000001	Blanc / Brillant	70	60	35	70	60	6	10	1	104.88
00731300000001	Blanc / Brillant	80	70	40	80	70	6	10	1	125.64
00734300000001	Blanc / Brillant	90	80	45	90	80	6	10	1	214.94

A commander en supplément

- Bonde de douche \varnothing 90 mm

Accessoires

- Bonde de receveur de douche Geberit, d90, garde d'eau 50 mm, sortie en PE → p. 641
- Bonde de receveur de douche Geberit, d90, avec cache bonde, garde d'eau 50 mm, sortie en PE → p. 642
- Bonde de receveur de douche Geberit, d90, avec cache bonde, garde d'eau 50 mm, sortie en PVC → p. 642
- Bonde de receveur de douche Geberit, d90, garde d'eau 30 mm, sortie en PE → p. 641
- Bonde de receveur de douche Geberit, d90, avec cache bonde, garde d'eau 30 mm, sortie en PE → p. 642
- Bonde de receveur de douche Geberit, d90, pour installation avec traversée de dalle, sans siphon, avec cache bonde → p. 640

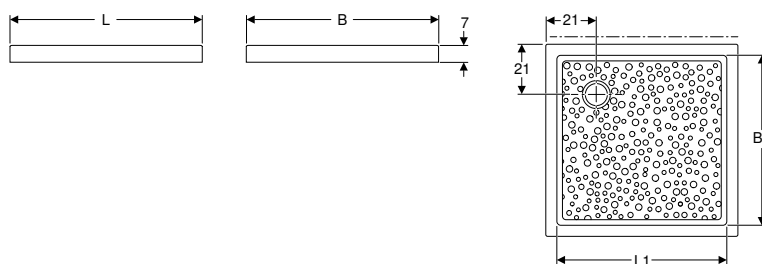


- Le receveur Bastia à encastrer 90 x 90 est adapté aux personnes à mobilité réduite. Il est accessible selon le type de pose : ressaut intérieur inférieur à 2 cm.

Douches

Receveurs de douche
Receveurs de douche en céramique sanitaire

Receveur de douche carré Geberit Bastia



Caractéristiques techniques

Matériau	Grès fin
----------	----------

Caractéristiques

- Carré
- Trou de bonde \varnothing 90 mm
- Evacuation dans l'angle
- Côté mural non émaillé, voir ligne en pointillés sur le dessin du produit

N° de réf.	Couleur / surface	L [cm]	L1 [cm]	B [cm]	B1 [cm]	H [cm]	UC4 [pc.]	UC1 [pc.]	EUR/pc.
00720200000001	Blanc / Brillant	70	60	70	60	7	10	1	104.88
00721200000001	Blanc / Brillant	80	70	80	70	7	10	1	125.64
00723200000001	Blanc / Brillant	90	80	90	80	7	10	1	214.94

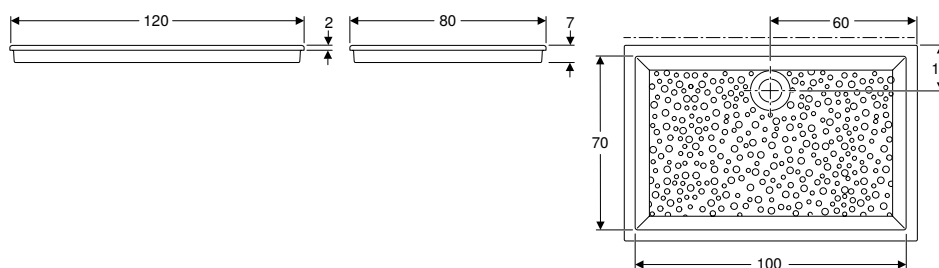

A commander en supplément

- Bonde de douche \varnothing 90 mm

Accessoires

- Bonde de receveur de douche Geberit, d90, garde d'eau 50 mm, sortie en PE → p. 641
- Bonde de receveur de douche Geberit, d90, avec cache bonde, garde d'eau 50 mm, sortie en PE → p. 642
- Bonde de receveur de douche Geberit, d90, avec cache bonde, garde d'eau 50 mm, sortie en PVC → p. 642
- Bonde de receveur de douche Geberit, d90, garde d'eau 30 mm, sortie en PE → p. 641
- Bonde de receveur de douche Geberit, d90, avec cache bonde, garde d'eau 30 mm, sortie en PE → p. 642
- Bonde de receveur de douche Geberit, d90, pour installation avec traversée de dalle, sans siphon, avec cache bonde → p. 640

Receveur de douche rectangulaire Geberit Bastia, à encastrer



Caractéristiques techniques

Matériau	Grès fin
----------	----------

Caractéristiques

- Rectangulaire
- Trou de bonde \varnothing 90 mm
- Evacuation arrière centrée
- Côté mural non émaillé, voir ligne en pointillés sur le dessin du produit

N° de réf.	Couleur / surface	L [cm]	B [cm]	H [cm]	UC4 [pc.]	UC1 [pc.]	EUR/pc.
00737200000001	Blanc / Brillant	120	80	7	10	1	380.04

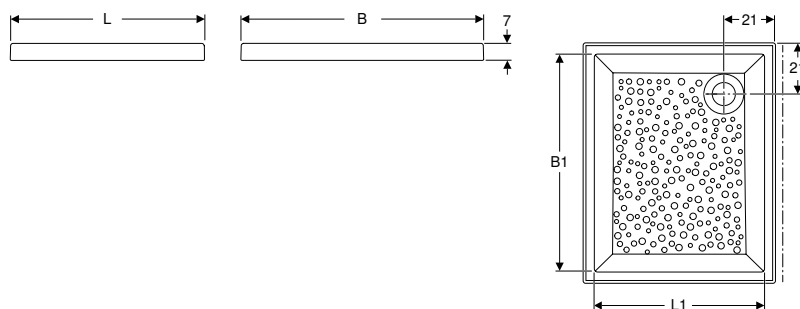
A commander en supplément

- Bonde de douche \varnothing 90 mm

Accessoires

- Bonde de receveur de douche Geberit, d90, garde d'eau 50 mm, sortie en PE → p. 641
- Bonde de receveur de douche Geberit, d90, avec cache bonde, garde d'eau 50 mm, sortie en PE → p. 642
- Bonde de receveur de douche Geberit, d90, avec cache bonde, garde d'eau 50 mm, sortie en PVC → p. 642
- Bonde de receveur de douche Geberit, d90, garde d'eau 30 mm, sortie en PE → p. 641
- Bonde de receveur de douche Geberit, d90, avec cache bonde, garde d'eau 30 mm, sortie en PE → p. 642
- Bonde de receveur de douche Geberit, d90, pour installation avec traversée de dalle, sans siphon, avec cache bonde → p. 640

Receveur de douche rectangulaire Geberit Bastia



Caractéristiques techniques

Matériau	Grès fin
----------	----------

Caractéristiques

- Rectangulaire
- Trou de bonde \varnothing 90 mm
- Evacuation dans l'angle
- Côté mural non émaillé, voir ligne en pointillés sur le dessin du produit

N° de réf.	Couleur / surface	L [cm]	L1 [cm]	B [cm]	B1 [cm]	H [cm]	UC4 [pc.]	UC1 [pc.]	EUR/pc.
00725200000001	Blanc / Brillant	70	60	90	80	7	10	1	230.52
00728200000001	Blanc / Brillant	80	70	100	90	7	10	1	319.81
00729200000001	Blanc / Brillant	80	70	120	110	7	10	1	380.04

A commander en supplément

- Bonde de douche \varnothing 90 mm

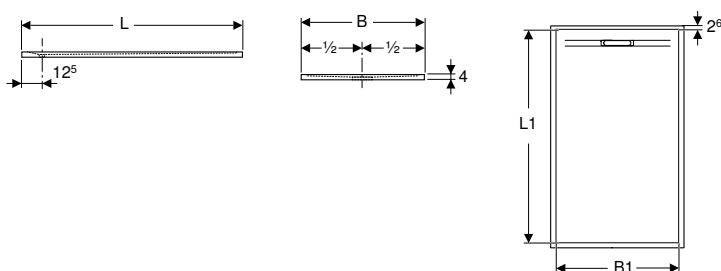
Accessoires

- Bonde de receveur de douche Geberit, d90, garde d'eau 50 mm, sortie en PE → p. 641
- Bonde de receveur de douche Geberit, d90, avec cache bonde, garde d'eau 50 mm, sortie en PE → p. 642
- Bonde de receveur de douche Geberit, d90, avec cache bonde, garde d'eau 50 mm, sortie en PVC → p. 642
- Bonde de receveur de douche Geberit, d90, garde d'eau 30 mm, sortie en PE → p. 641
- Bonde de receveur de douche Geberit, d90, avec cache bonde, garde d'eau 30 mm, sortie en PE → p. 642
- Bonde de receveur de douche Geberit, d90, pour installation avec traversée de dalle, sans siphon, avec cache bonde → p. 640

Receveurs de douche en résine pierre

Nouveau

Receveur de douche rectangulaire Geberit Sestra



Utilisation

- Pour utilisation comme receveur de douche de plain pied
- Pour un montage rehaussé jusqu'à 4 cm au-dessus du sol fini
- Pour des hauteurs de chape avec pieds du receveur de douche jusqu'à la bordure supérieure du sol fini de 10–25 cm
- Pour construction adaptée aux personnes à mobilité réduite

Caractéristiques techniques

Matériau	Minéral de synthèse
----------	---------------------

Caractéristiques

- Rectangulaire
- Surface structurée
- Evacuation arrière centrée
- Classe de matériau antidérapant conformément à DIN : classe C
- Classe de matériau antidérapant conformément à NF : PN 24

Contenu de la livraison

- Cache bonde



Douches

Receveurs de douche

Receveurs de douche en résine pierre

N° de réf.	Couleur / surface	L [cm]	L1 [cm]	B [cm]	B1 [cm]	UC4 [pc.]	UC1 [pc.]	EUR/pc.
550.252.00.2	Blanc / Structure ardoise	100	93,8	80	72,8	8	1	503.61
550.253.00.2	Blanc / Structure ardoise	100	93,8	90	82,8	8	1	531.64
550.262.00.2	Gris / Structure ardoise	100	93,8	80	72,8	8	1	503.61
550.263.00.2	Gris / Structure ardoise	100	93,8	90	82,8	8	1	531.64
550.272.00.2	Graphite / Structure ardoise	100	93,8	80	72,8	8	1	503.61
550.273.00.2	Graphite / Structure ardoise	100	93,8	90	82,8	8	1	531.64
550.254.00.2	Blanc / Structure ardoise	120	113,8	80	72,8	8	1	559.68
550.255.00.2	Blanc / Structure ardoise	120	113,8	90	82,8	8	1	587.71
550.264.00.2	Gris / Structure ardoise	120	113,8	80	72,8	8	1	559.68
550.265.00.2	Gris / Structure ardoise	120	113,8	90	82,8	8	1	587.71
550.274.00.2	Graphite / Structure ardoise	120	113,8	80	72,8	8	1	559.68
550.275.00.2	Graphite / Structure ardoise	120	113,8	90	82,8	8	1	587.71
550.256.00.2	Blanc / Structure ardoise	140	133,8	80	72,8	8	1	643.78
550.257.00.2	Blanc / Structure ardoise	140	133,8	90	82,8	8	1	671.82
550.266.00.2	Gris / Structure ardoise	140	133,8	80	72,8	8	1	643.78
550.267.00.2	Gris / Structure ardoise	140	133,8	90	82,8	8	1	671.82
550.276.00.2	Graphite / Structure ardoise	140	133,8	80	72,8	8	1	643.78
550.277.00.2	Graphite / Structure ardoise	140	133,8	90	82,8	8	1	671.82
550.258.00.2	Blanc / Structure ardoise	160	153,8	80	72,8	8	1	726.85
550.259.00.2	Blanc / Structure ardoise	160	153,8	90	82,8	8	1	754.89
550.268.00.2	Gris / Structure ardoise	160	153,8	80	72,8	8	1	726.85
550.269.00.2	Gris / Structure ardoise	160	153,8	90	82,8	8	1	754.89
550.278.00.2	Graphite / Structure ardoise	160	153,8	80	72,8	8	1	726.85
550.279.00.2	Graphite / Structure ardoise	160	153,8	90	82,8	8	1	754.89

A commander en supplément

- Bonde de douche Geberit Sestra

Accessoires

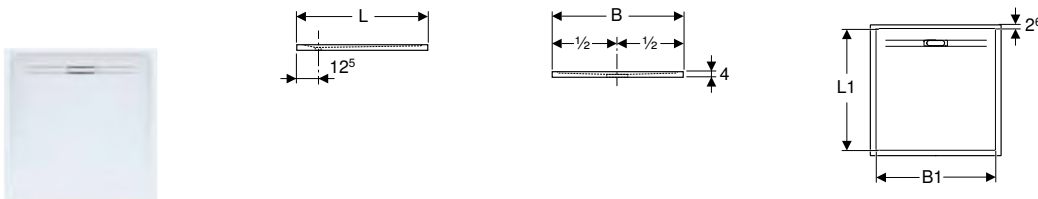
- Bonde de douche Geberit Sestra, garde d'eau 50 mm, sortie en PVC → p. 525
- Bonde de douche Geberit Sestra, garde d'eau 30 mm, sortie en PVC → p. 526



- À poser/à encastrer.
- Receveurs adaptés aux personnes à mobilité réduite pour tous les modèles dont chacun des côtés mesure au moins 90 cm. Accessibles selon le type de pose : ressaut intérieur inférieur à 2 cm.

Nouveau

Receveur de douche carré Geberit Sestra



Utilisation

- Pour utilisation comme receveur de douche de plain pied
- Pour un montage rehaussé jusqu'à 4 cm au-dessus du sol fini
- Pour des hauteurs de chape avec pieds du receveur de douche jusqu'à la bordure supérieure du sol fini de 10-25 cm
- Pour construction adaptée aux personnes à mobilité réduite

Caractéristiques techniques

Matériau	Minéral de synthèse
----------	---------------------

Caractéristiques

- Carré
- Surface structurée
- Evacuation arrière centrée
- Classe de matériau antidérapant conformément à DIN : classe C
- Classe de matériau antidérapant conformément à NF : PN 24

Contenu de la livraison

- Cache bonde

N° de réf.	Couleur / surface	L [cm]	L1 [cm]	B [cm]	B1 [cm]	UC4 [pc.]	UC1 [pc.]	EUR/pc.
550.250.00.2	Blanc / Structure ardoise	90	83,3	90	82,2	8	1	475.57
550.260.00.2	Gris / Structure ardoise	90	83,3	90	82,2	8	1	475.57
550.270.00.2	Graphite / Structure ardoise	90	83,3	90	82,2	8	1	475.57

A commander en supplément

- Bonde de douche Geberit Sestra

Accessoires

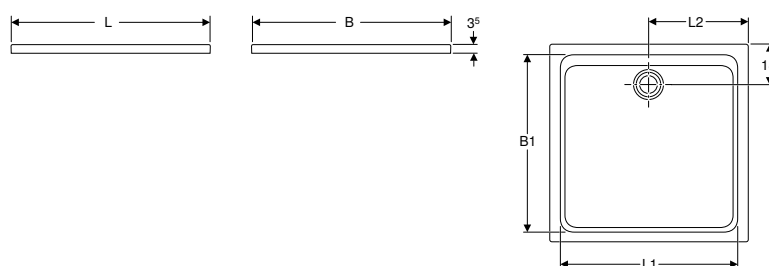
- Bonde de douche Geberit Sestra, garde d'eau 50 mm, sortie en PVC → p. 525
- Bonde de douche Geberit Sestra, garde d'eau 30 mm, sortie en PVC → p. 526



- À poser/à encastrer.
- Receveurs adaptés aux personnes à mobilité réduite pour tous les modèles dont chacun des côtés mesure au moins 90 cm. Accessibles selon le type de pose : ressaut intérieur inférieur à 2 cm.

Nouveau

Receveur de douche carré Geberit Melua



Caractéristiques techniques

Matériau	Minéral de synthèse
----------	---------------------

Caractéristiques

- Carré
- Trou de bonde \varnothing 90 mm
- Evacuation arrière centrée

N° de réf.	Couleur / surface	L [cm]	L1 [cm]	L2 [cm]	B [cm]	B1 [cm]	H [cm]	UC4 [pc.]	UC1 [pc.]	EUR/pc.
00091100000G	Blanc / Brillant	90	80	45	90	80	3,5	14	1	384.19
00091100014G	Gris / Brillant	90	80	45	90	80	3,5	14	1	441.31
00091100054G	Taupe / Brillant	90	80	45	90	80	3,5	14	1	441.31
00091100059G	Ardoise / Brillant	90	80	45	90	80	3,5	14	1	441.31
00091100777G	Blanc / Mat	90	80	45	90	80	3,5	14	1	441.31
00092100777G	Blanc / Mat	100	90	50	100	90	3,5	14	1	506.72
Y00090900000G	Blanc / Brillant	80	70	40	80	70	3,5	14	1	327.09
Y00090900014G	Gris / Brillant	80	70	40	80	70	3,5	14	1	376.93
Y00090900054G	Taupe / Brillant	80	70	40	80	70	3,5	14	1	376.93
Y00090900059G	Ardoise / Brillant	80	70	40	80	70	3,5	14	1	376.93
Y00090900777G	Blanc / Mat	80	70	40	80	70	3,5	14	1	376.93

A commander en supplément

- Bonde de douche \varnothing 90 mm

Accessoires

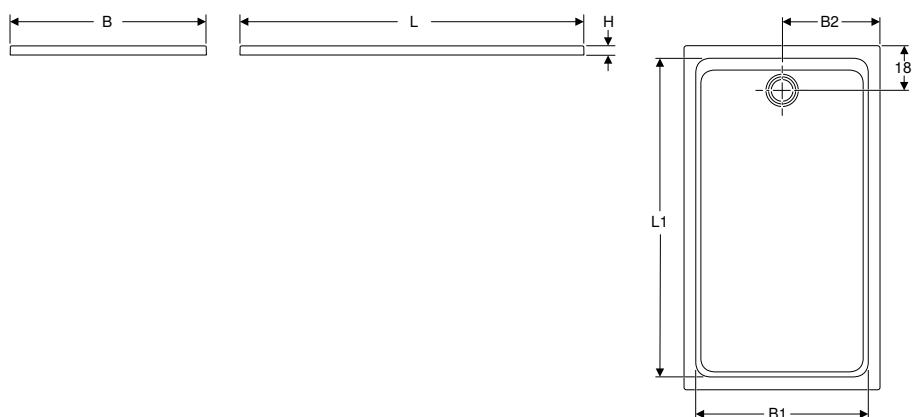
- Bonde de receveur de douche Geberit, d90, garde d'eau 50 mm, sortie en PE → p. 641
- Bonde de receveur de douche Geberit, d90, avec cache bonde, garde d'eau 50 mm, sortie en PE → p. 642
- Bonde de receveur de douche Geberit, d90, avec cache bonde, garde d'eau 50 mm, sortie en PVC → p. 642
- Bonde de receveur de douche Geberit, d90, garde d'eau 30 mm, sortie en PE → p. 641
- Bonde de receveur de douche Geberit, d90, avec cache bonde, garde d'eau 30 mm, sortie en PE → p. 642
- Bonde de receveur de douche Geberit, d90, pour installation avec traversée de dalle, sans siphon, avec cache bonde → p. 640



- À poser/à encastrer.
- Receveurs adaptés aux personnes à mobilité réduite pour tous les modèles dont chacun des côtés mesure au moins 90 cm. Accessibles selon le type de pose : ressaut intérieur inférieur à 2 cm.
- Les versions « Blanc/Mat » (références se terminant par 777) présentent une très bonne résistance à la glissance : ces produits sont classés PN 24.

Nouveau

Receveur de douche rectangulaire Geberit Melua



Caractéristiques techniques

Matériau	Minéral de synthèse
----------	---------------------

Caractéristiques

- Rectangulaire
- Trou de bonde \varnothing 90 mm
- Evacuation arrière centrée

N° de réf.	Couleur / surface	L [cm]	L1 [cm]	B [cm]	B1 [cm]	B2 [cm]	H [cm]	UC4 [pc.]	UC1 [pc.]	EUR/pc.
00092300777G	Blanc / Mat	90	80	70	60	35	3,6	16	1	376.93
00093100777G	Blanc / Mat	100	90	70	60	35	3,6	16	1	441.31
00095100000G	Blanc / Brillant	100	90	80	70	40	3,6	14	1	384.19
00095100014G	Gris / Brillant	100	90	80	70	40	3,6	14	1	441.31
00095100054G	Taupe / Brillant	100	90	80	70	40	3,6	14	1	441.31
00095100059G	Ardoise / Brillant	100	90	80	70	40	3,6	14	1	441.31
00095100777G	Blanc / Mat	100	90	80	70	40	3,6	14	1	441.31
00097100000G	Blanc / Brillant	100	90	90	80	45	3,6	14	1	411.19
00097100014G	Gris / Brillant	100	90	90	80	45	3,6	14	1	474.53
00097100054G	Taupe / Brillant	100	90	90	80	45	3,6	14	1	474.53
00097100059G	Ardoise / Brillant	100	90	90	80	45	3,6	14	1	474.53
00097100777G	Blanc / Mat	100	90	90	80	45	3,6	14	1	474.53
00093400777G	Blanc / Mat	120	110	70	60	35	3,6	16	1	474.53
00095600000G	Blanc / Brillant	120	120	80	70	40	3,6	14	1	441.31
00095600014G	Gris / Brillant	120	120	80	70	40	3,6	14	1	506.72
00095600054G	Taupe / Brillant	120	120	80	70	40	3,6	14	1	506.72
00095600059G	Ardoise / Brillant	120	120	80	70	40	3,6	14	1	506.72
00095600777G	Blanc / Mat	120	120	80	70	40	3,6	14	1	506.72
00097400000G	Blanc / Brillant	120	110	90	80	45	3,6	14	1	441.31
00097400014G	Gris / Brillant	120	110	90	80	45	3,6	14	1	506.72
00097400054G	Taupe / Brillant	120	110	90	80	45	3,6	14	1	506.72
00097400059G	Ardoise / Brillant	120	110	90	80	45	3,6	14	1	506.72
00097400777G	Blanc / Mat	120	110	90	80	45	3,6	14	1	506.72
00093800777G	Blanc / Mat	140	130	70	60	35	4	16	1	540.99
00095800000G	Blanc / Brillant	140	130	80	70	40	4	14	1	498.41
00095800014G	Gris / Brillant	140	130	80	70	40	4	14	1	573.18
00095800054G	Taupe / Brillant	140	130	80	70	40	4	14	1	573.18
00095800059G	Ardoise / Brillant	140	130	80	70	40	4	14	1	573.18
00095800777G	Blanc / Mat	140	130	80	70	40	4	14	1	573.18
00097600000G	Blanc / Brillant	140	130	90	80	45	4	14	1	526.45
00097600014G	Gris / Brillant	140	130	90	80	45	4	14	1	605.37
00097600054G	Taupe / Brillant	140	130	90	80	45	4	14	1	605.37
00097600059G	Ardoise / Brillant	140	130	90	80	45	4	14	1	605.37
00097600777G	Blanc / Mat	140	130	90	80	45	4	14	1	605.37
00094600777G	Blanc / Mat	160	150	70	60	35	4	16	1	605.37
00096100777G	Blanc / Mat	160	150	80	70	40	4	14	1	638.60
00097900777G	Blanc / Mat	160	150	90	80	45	4	14	1	638.60
00098900777G	Blanc / Mat	160	150	75	65	37,5	4	16	1	638.60
00094900777G	Blanc / Mat	170	160	70	60	35	4	16	1	638.60
00096900777G	Blanc / Mat	170	160	80	70	40	4	14	1	670.78
00098200777G	Blanc / Mat	170	160	90	80	45	4	14	1	670.78
00099100777G	Blanc / Mat	170	160	75	65	37,5	4	16	1	670.78

A commander en supplément

- Bonde de douche ø 90 mm

Accessoires

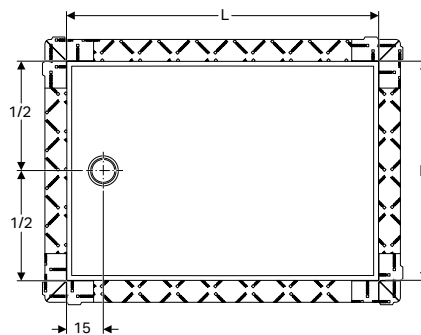
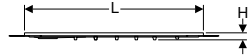
- Bonde de receveur de douche Geberit, d90, garde d'eau 50 mm, sortie en PE → p. 641
- Bonde de receveur de douche Geberit, d90, avec cache bonde, garde d'eau 50 mm, sortie en PE → p. 642
- Bonde de receveur de douche Geberit, d90, avec cache bonde, garde d'eau 50 mm, sortie en PVC → p. 642
- Bonde de receveur de douche Geberit, d90, garde d'eau 30 mm, sortie en PE → p. 641
- Bonde de receveur de douche Geberit, d90, avec cache bonde, garde d'eau 30 mm, sortie en PE → p. 642
- Bonde de receveur de douche Geberit, d90, pour installation avec traversée de dalle, sans siphon, avec cache bonde → p. 640



- À poser/à encastrer.
- Receveurs adaptés aux personnes à mobilité réduite pour tous les modèles dont chacun des côtés mesure au moins 90 cm. Accessibles selon le type de pose : ressaut intérieur inférieur à 2 cm.
- Les versions « Blanc/Mat » (références se terminant par 777) présentent une très bonne résistance à la glissance : ces produits sont classés PN 24.

Receveurs de douche en matériau minéral

Receveur de douche Geberit Setaplano



Utilisation

- Pour utilisation comme receveur de douche de plain pied
- Pour montage surélevé jusqu'à 2 cm au dessus du sol fini
- Pour une hauteur de la chape jusqu'à la bordure supérieure du sol fini 6–25 cm
- Pour les étanchéités combinées
- Pour construction adaptée aux personnes à mobilité réduite

Caractéristiques techniques

Matériau	Varicor®
----------	----------

Caractéristiques

- Antidérapant pour zones humides de circulation pieds nus classe C (DIN 51097)
- Exigences sévères en matière de protection acoustique remplies avec les cadres d'installation Geberit
- Natte d'étanchéité prémontée
- Natte d'étanchéité, 10 cm sur tout le pourtour, pour raccorder aux systèmes d'étanchement
- Capacité de charge jusqu'à 300 kg
- Nettoyage simple

Contenu de la livraison

- Film de protection

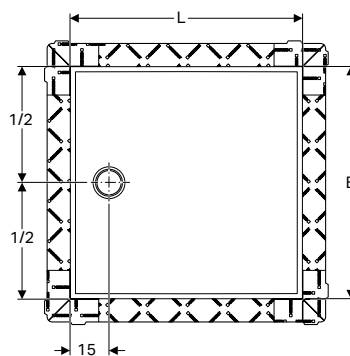
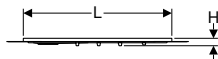
N° de réf.	Couleur / surface	L [cm]	B [cm]	H [cm]	UC4 [pc.]	UC1 [pc.]	EUR/pc.
154.262.11.1	Blanc alpin	100	80	4,5	8	1	922.33
154.271.11.1	Blanc alpin	100	90	4,5	8	1	986.89
154.264.11.1	Blanc alpin	120	80	4,5	8	1	1027.98
154.273.11.1	Blanc alpin	120	90	4,5	8	1	1099.94
154.282.11.1	Blanc alpin	120	100	4,5	8	1	1176.93
154.266.11.1	Blanc alpin	140	80	4,5	8	1	1114.44
154.275.11.1	Blanc alpin	140	90	4,5	8	1	1192.46
154.284.11.1	Blanc alpin	140	100	4,5	8	1	1275.92
154.267.11.1	Blanc alpin	150	80	4,5	8	1	1151.45

A commander en supplément

- Cadre d'installation pour receveurs de douche Geberit en matériau minéral
- Bonde pour receveurs de douche Geberit en matériau minéral



- Les instructions de montage pour receveur de douche Geberit et le cadre d'installation Geberit pour receveurs de douche sont jointes aux bondes de douche correspondantes

Receveur de douche Geberit Setaplano, 120 x 120 cm**Utilisation**

- Pour utilisation comme receveur de douche de plain pied
- Pour montage surélevé jusqu'à 2 cm au dessus du sol fini
- Pour une hauteur de la chape jusqu'à la bordure supérieure du sol fini 9,5–25 cm
- Pour les étanchéités combinées
- Pour construction adaptée aux personnes à mobilité réduite

Caractéristiques techniques

Matériau	Varicor®
----------	----------

Caractéristiques

- Antidérapant pour zones humides de circulation pieds nus classe C (DIN 51097)
- Exigences sévères en matière de protection acoustique remplies avec les cadres d'installation Geberit
- Natte d'étanchéité prémontée
- Natte d'étanchéité, 10 cm sur tout le pourtour, pour raccorder aux systèmes d'étanchement
- Capacité de charge jusqu'à 300 kg
- Nettoyage simple

Contenu de la livraison

- Film de protection

N° de réf.	Couleur / surface	L [cm]	B [cm]	H [cm]	UC4 [pc.]	UC1 [pc.]	EUR/pc.
154.290.11.1	Blanc alpin	120	120	4,5	8	1	1275.92

A commander en supplément

- Cadre d'installation pour receveurs de douche Geberit en matériau minéral
- Bonde pour receveurs de douche Geberit en matériau minéral

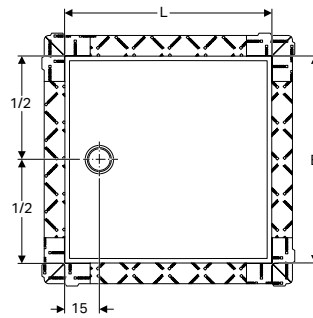
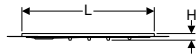


- Les instructions de montage pour receveur de douche Geberit et le cadre d'installation Geberit pour receveurs de douche sont jointes aux bondes de douche correspondantes

Douches

Receveurs de douche
Bâti-supports

Receveur de douche Geberit Setaplano



Utilisation

- Pour utilisation comme receveur de douche de plain pied
- Pour montage surélevé jusqu'à 2 cm au dessus du sol fini
- Pour une hauteur de la chape jusqu'à la bordure supérieure du sol fini 6-25 cm
- Pour les étanchéités combinées
- Pour construction adaptée aux personnes à mobilité réduite

Caractéristiques techniques

Matériau	Varicor®
----------	----------

Caractéristiques

- Antidérapant pour zones humides de circulation pieds nus classe C (DIN 51097)
- Exigences sévères en matière de protection acoustique remplies avec les cadres d'installation Geberit
- Natte d'étanchéité prémontée
- Natte d'étanchéité, 10 cm sur tout le pourtour, pour raccorder aux systèmes d'étanchement
- Capacité de charge jusqu'à 300 kg
- Nettoyage simple

Contenu de la livraison

- Film de protection

N° de réf.	Couleur / surface	L [cm]	B [cm]	H [cm]	UC4 [pc.]	UC1 [pc.]	EUR/pc.
154.260.11.1	Blanc alpin	80	80	4,5	8	1	780.01
154.270.11.1	Blanc alpin	90	90	4,5	8	1	781.00
154.280.11.1	Blanc alpin	100	100	4,5	8	1	1055.96

A commander en supplément

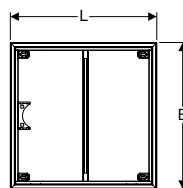
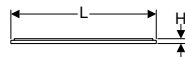

- Cadre d'installation pour receveurs de douche Geberit en matériau minéral
- Bonde pour receveurs de douche Geberit en matériau minéral



- Les instructions de montage pour receveur de douche Geberit et le cadre d'installation Geberit pour receveurs de douche sont jointes aux bondes de douche correspondantes

Bâti-supports

Cadre d'installation Geberit pour receveur de douche Setaplano, jusqu'à 100 cm, pour quatre pieds



Utilisation

- Pour montage de receveurs de douche Geberit Setaplano dans les bâtiments
- Pour une hauteur de la chape jusqu'à la bordure supérieure du sol fini 6-25 cm
- Pour installation avant ou après le coulage de la chape

Caractéristiques techniques

Matériau	Acier thermopoudré
----------	--------------------

Caractéristiques

- Garnitures d'isolant phonique prémontées
- Support pour fixation au sol prémonté
- Support de siphon prémonté
- Réglable en hauteur par le haut

Contenu de la livraison

- 2 plaques de coffrage préconfectionnées

N° de réf.	L [cm]	B [cm]	H [cm]	UC4 [pc.]	UC1 [pc.]	EUR/pc.
154.460.00.1	80	80	3	10	1	325.01
154.470.00.1	90	90	3	10	1	325.42
154.462.00.1	100	80	3	10	1	371.91
154.471.00.1	100	90	3	10	1	371.91
154.480.00.1	100	100	3	10	1	371.91

A commander en supplément

- Receveur de douche Setaplano
- Bonde de douche Geberit avec quatre pieds, pour receveur de douche Setaplano, garde d'eau 50 mm → p. 526
- Bonde de douche Geberit avec quatre pieds, pour receveur de douche Setaplano, garde d'eau 30 mm → p. 529
- Raccordement à l'évacuation Geberit avec quatre pieds, pour receveur de douche Setaplano, installation avec traversée de dalle → p. 527

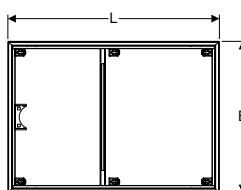
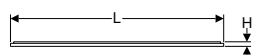

Accessoires

- Kit de rallonges de pied Geberit pour cadre d'installation pour surface de douche Setaplano → p. 524



- Pour ces cadres d'installation, un kit d'encastrement avec 4 pieds doit être commandé
- Les instructions de montage pour receveur de douche Geberit et le cadre d'installation Geberit pour receveurs de douche sont jointes aux bords de douche correspondantes

Cadre d'installation Geberit pour receveur de douche Setaplano, plus de 100 cm, pour six pieds



Utilisation

- Pour montage de receveurs de douche Geberit Setaplano dans les bâtiments
- Pour une hauteur de la chape jusqu'à la bordure supérieure du sol fini 6–25 cm
- Pour installation avant ou après le coulage de la chape

Caractéristiques

- Garnitures d'isolant phonique prémontées
- Support pour fixation au sol prémonté
- Support de siphon prémonté
- Réglable en hauteur par le haut

Contenu de la livraison

- 2 plaques de coffrage préconfectionnées

Caractéristiques techniques

Matériau	Acier thermopoudré
----------	--------------------

N° de réf.	L [cm]	B [cm]	H [cm]	UC4 [pc.]	UC1 [pc.]	EUR/pc.
154.464.00.1	120	80	3	10	1	414.52
154.473.00.1	120	90	3	10	1	414.52
154.482.00.1	120	100	3	10	1	414.52
154.466.00.1	140	80	3	10	1	449.38
154.475.00.1	140	90	3	10	1	449.38
154.484.00.1	140	100	3	10	1	449.38
154.467.00.1	150	80	3		1	479.81

A commander en supplément

- Receveur de douche Setaplano
- Bonde de douche Geberit avec six pieds, pour receveur de douche Setaplano, garde d'eau 50 mm → p. 528
- Bonde de douche Geberit avec six pieds, pour receveur de douche Setaplano, garde d'eau 30 mm → p. 530
- Raccordement à l'évacuation Geberit avec six pieds, pour receveur de douche Setaplano, installation avec traversée de dalle → p. 528

Accessoires

- Kit de rallonges de pied Geberit pour cadre d'installation pour surface de douche Setaplano → p. 524

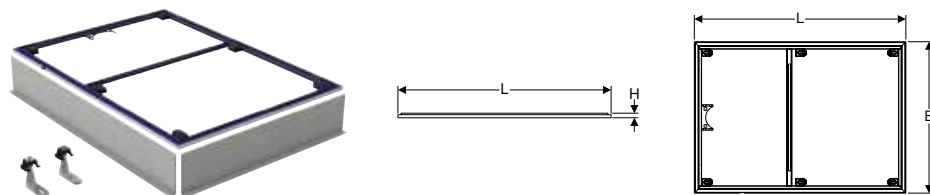


- Pour ces cadres d'installation, un kit d'encastrement avec 6 pieds doit être commandé
- Les instructions de montage pour receveur de douche Geberit et le cadre d'installation Geberit pour receveurs de douche sont jointes aux bords de douche correspondantes

Douches

Receveurs de douche
Bâti-supports

Cadre d'installation Geberit pour receveur de douche Setaplano, 120 x 120 cm, pour huit pieds



Utilisation

- Pour montage de receveurs de douche Geberit Setaplano dans les bâtiments
- Pour une hauteur de la chape jusqu'à la bordure supérieure du sol fini 9,5–25 cm
- Pour installation avant ou après le coulage de la chape

Caractéristiques techniques

Matériau	Acier thermopoudré
----------	--------------------

Caractéristiques

- Garnitures d'isolant phonique prémontées
- Support pour fixation au sol prémonté
- Support de siphon prémonté
- Réglable en hauteur par le haut

Contenu de la livraison

- 2 plaques de coffrage préconfectionnées
- 2 pieds

N° de réf.	L [cm]	B [cm]	H [cm]	UC4 [pc.]	UC1 [pc.]	EUR/pc.
154.490.00.1	120	120	3	10	1	449.38

A commander en supplément

- Receveur de douche Setaplano
- Bonde de douche Geberit avec six pieds, pour receveur de douche Setaplano, garde d'eau 50 mm → p. 528
- Bonde de douche Geberit avec six pieds, pour receveur de douche Setaplano, garde d'eau 30 mm → p. 530
- Raccordement à l'évacuation Geberit avec six pieds, pour receveur de douche Setaplano, installation avec traversée de dalle → p. 528

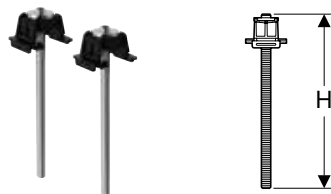
Accessoires

- Kit de rallonges de pied Geberit pour cadre d'installation pour surface de douche Setaplano → p. 524



- Un kit de montage avec 6 pieds doit être commandé en plus des 2 pieds inclus dans contenu de la livraison
- Les instructions de montage pour receveur de douche Geberit et le cadre d'installation Geberit pour receveurs de douche sont jointes aux bondes de douche correspondantes

Kit de rallonges de pied Geberit pour cadre d'installation pour surface de douche Setaplano



Utilisation

- Pour rallonger les pieds des cadres d'installation Geberit pour receveurs de douche Setaplano
- Pour une hauteur de la chape jusqu'à la bordure supérieure du sol fini 16,5–25 cm
- Pour cadres d'installation Geberit pour receveurs de douche Setaplano avec 4 ou 6 pieds

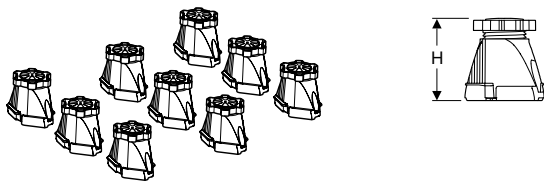
Contenu de la livraison

- Kit à 2 éléments

N° de réf.	H [cm]	UC1 [pc.]	EUR/pc.
154.036.00.1	18,5	1	24.35

Nouveau

Jeu de pieds Geberit pour receveur de douche



Contenu de la livraison

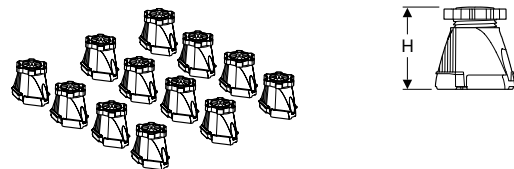
- Kit de 9 pièces

N° de réf.	H [cm]	UC1 [pc.]	EUR/pc.
554.952.00.1	6-12	1	53.00
554.953.00.1	9-21	1	62.00

Disponibilité janvier 2021

Nouveau

Jeu de pieds Geberit pour receveur de douche



Utilisation

- Pour le montage et le réglage en hauteur de receveurs de douche

Caractéristiques

- Pieds réglables
- Réglage en hauteur sans outil

Contenu de la livraison

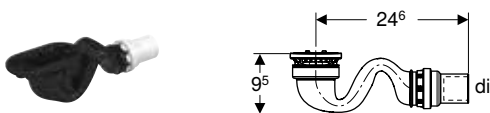
- Kit de 12 pièces

N° de réf.	H [cm]	UC1 [pc.]	EUR/pc.
554.952.00.2	6-12	1	53.00
554.953.00.2	9-21	1	62.00

Disponibilité janvier 2021

Bondes pour receveur de douche

Bonde de douche Geberit Sestra, garde d'eau 50 mm, sortie en PVC



Utilisation

- Convient exclusivement aux receveurs de douche Geberit Sestra

Caractéristiques

- Conforme aux exigences de la norme EN 274

Contenu de la livraison

- Siphon
- Filtre à cheveux
- Matériel de fixation

Caractéristiques techniques

Débit d'évacuation maximal à hauteur d'eau de 15 mm	0,59 l/s
Garde d'eau	50 mm

N° de réf.	DN	di, ø [mm]	UC4 [pc.]	UC2 [pc.]	UC1 [pc.]	EUR/pc.
550.008.00.1	40	40	120	10	1	69.57

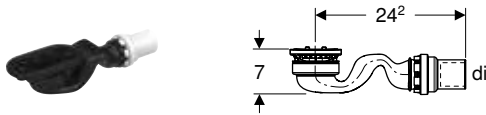
A commander en supplément

- Receveur de douche Sestra

Douches

Receveurs de douche
Bondes pour receveur de douche

Bonde de douche Geberit Sestra, garde d'eau 30 mm, sortie en PVC



Utilisation

- Convient exclusivement aux receveurs de douche Geberit Sestra

Caractéristiques techniques

Débit d'évacuation maximal à hauteur d'eau de 15 mm	0,47 l/s
Garde d'eau	30 mm

Caractéristiques

- La garde d'eau n'est que de 30 mm par dérogation aux exigences de EN 274

Contenu de la livraison

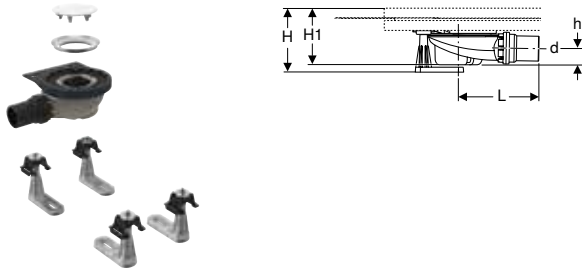
- Siphon
- Filtre à cheveux
- Matériel de fixation

N° de réf.	DN	di, Ø [mm]	UC4 [pc.]	UC2 [pc.]	UC1 [pc.]	EUR/pc.
550.009.00.1	40	40	120	10	1	69.57

A commander en supplément

- Receveur de douche Sestra

Bonde de douche Geberit avec quatre pieds, pour receveur de douche Setaplano, garde d'eau 50 mm



Utilisation

- Pour montage à l'intérieur de bâtiments
- Pour l'évacuation des receveurs de douche Geberit Setaplano
- Pour une hauteur de la chape jusqu'à la bordure supérieure du sol fini 11,5–16,5 cm
- Pour fixer sur le cadre d'installation Geberit pour les receveurs de douche Setaplano

Caractéristiques techniques

Débit d'évacuation	0,65 l/s
Garde d'eau	50 mm

Caractéristiques

- Qualité contrôlée selon EN 274-3
- Coupelle de siphon démontable
- Nettoyage simple

Contenu de la livraison

- Bonde de douche Ø 90 mm
- Filtre à cheveux
- Kit de finition pour receveur de douche Geberit Setaplano avec bouchon de bonde en matériau minéral
- Manchon de raccordement en PE-HD
- Anneau de maintien pour cadre d'installation
- Pieds de cadre d'installation
- Matériel de fixation

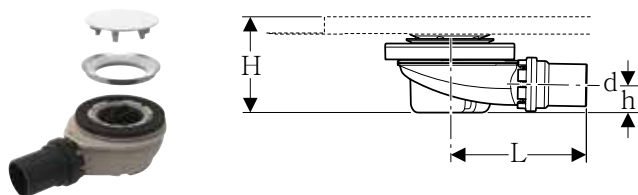
N° de réf.	d, Ø [mm]	L [cm]	H [cm]	H1 [cm]	h [cm]	UC4 [pc.]	UC2 [pc.]	UC1 [pc.]	EUR/pc.
154.010.00.1	50	16,3	11,5–16,5	11,5	3,3	60	5	1	195.24

A commander en supplément

- Receveur de douche Geberit Setaplano → p. 515
- Cadre d'installation pour receveur de douche Setaplano



- Prévoir raccord de transition PE-HD sur PVC, Ø 50 (n° de réf. 154.298.00.1)
- Pour une hauteur de chape jusqu'au bord supérieur du sol fini supérieure à 16,5 cm, il convient d'utiliser des kits supplémentaires de prolongement de pied

Bonde Geberit pour receveur de douche Setaplano, garde d'eau 50 mm**Utilisation**

- Pour l'évacuation des receveurs de douche Geberit Setaplano
- Pour montage de receveurs de douche Geberit Setaplano sans cadre d'installation

Caractéristiques techniques

Débit d'évacuation	0,65 l/s
Garde d'eau	50 mm

Caractéristiques

- Qualité contrôlée selon EN 274-3
- Tube plongeur démontable
- Coupelle de siphon démontable
- Nettoyage simple

Contenu de la livraison

- Filtre à cheveux
- Kit de finition pour receveur de douche Geberit Setaplano avec bouchon de bonde en matériau minéral
- Manchon de raccordement en PE-HD

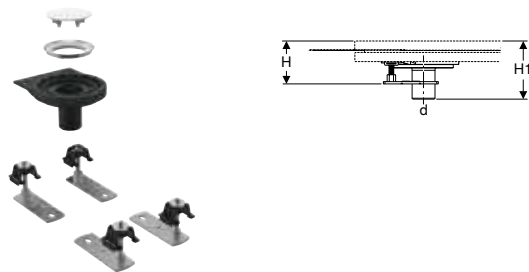
N° de réf.	d, ø [mm]	L [cm]	H [cm]	h [cm]	UC4 [pc.]	UC2 [pc.]	UC1 [pc.]	EUR/pc.
154.016.00.1	50	16,3	9,5	3,3	120	10	1	146.12

A commander en supplément

- Receveur de douche Geberit Setaplano → p. 520



- Prévoir raccord de transition PE-HD sur PVC, Ø 50 (n° de réf. 154.298.00.1)

Raccordement à l'évacuation Geberit avec quatre pieds, pour receveur de douche Setaplano, installation avec traversée de dalle**Utilisation**

- Pour l'évacuation des receveurs de douche Geberit Setaplano
- Pour une hauteur de la chape jusqu'à la bordure supérieure du sol fini 6–9,5 cm
- Pour fixer sur le cadre d'installation Geberit pour les receveurs de douche Setaplano
- Ne convient pas pour le montage en présence d'exigences en matière de protection incendie

Caractéristiques

- Nettoyage simple

Contenu de la livraison

- Filtre à cheveux
- Kit de finition pour receveur de douche Geberit Setaplano avec bouchon de bonde en matériau minéral
- Manchon de raccordement en PE-HD, Ø 50 mm
- Anneau de maintien pour cadre d'installation
- Pieds de cadre d'installation
- Matériel de fixation

N° de réf.	DN	d, ø [mm]	H [cm]	H1 [cm]	UC4 [pc.]	UC2 [pc.]	UC1 [pc.]	EUR/pc.
154.030.00.1	50	50	6–9,5	12,5	60	5	1	161.18

A commander en supplément

- Receveur de douche Geberit Setaplano → p. 520
- Cadre d'installation pour receveur de douche Setaplano
- Siphon

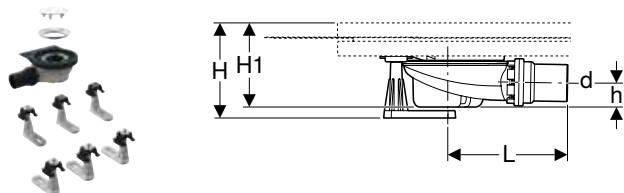


- Prévoir raccord de transition PE-HD sur PVC, Ø 50 (n° de réf. 154.298.00.1)
- Pour une hauteur de chape > 9,5 cm, prolonger les pieds avec une tige fileté M10

Douches

Receveurs de douche
Bondes pour receveur de douche

Bonde de douche Geberit avec six pieds, pour receveur de douche Setaplano, garde d'eau 50 mm



Utilisation

- Pour montage à l'intérieur de bâtiments
- Pour l'évacuation des receveurs de douche Geberit Setaplano
- Pour une hauteur de la chape jusqu'à la bordure supérieure du sol fini 11,5–16,5 cm
- Pour fixer sur le cadre d'installation Geberit pour les receveurs de douche Setaplano

Caractéristiques techniques

Débit d'évacuation	0,65 l/s
Garde d'eau	50 mm

Caractéristiques

- Qualité contrôlée selon EN 274-3
- Coupelle de siphon démontable
- Nettoyage simple

Contenu de la livraison

- Bonde de douche \varnothing 90 mm
- Filtre à cheveux
- Kit de finition pour receveur de douche Geberit Setaplano avec bouchon de bonde en matériau minéral
- Manchon de raccordement en PE-HD
- Anneau de maintien pour cadre d'installation
- Pieds de cadre d'installation
- Matériel de fixation

N° de réf.	d, \varnothing [mm]	L [cm]	H [cm]	H1 [cm]	h [cm]	UC4 [pc.]	UC2 [pc.]	UC1 [pc.]	EUR/pc.
154.013.00.1	50	16,3	11,5–16,5	11,5	3,3	60	5	1	226.22

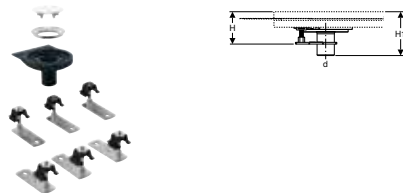
A commander en supplément

- Receveur de douche Setaplano
- Cadre d'installation pour receveur de douche Setaplano



- Prévoir raccord de transition PE-HD sur PVC, \varnothing 50 (n° de réf. 154.298.00.1)

Raccordement à l'évacuation Geberit avec six pieds, pour receveur de douche Setaplano, installation avec traversée de dalle



Utilisation

- Pour l'évacuation des receveurs de douche Geberit Setaplano
- Pour une hauteur de la chape jusqu'à la bordure supérieure du sol fini 6–9,5 cm
- Pour fixer sur le cadre d'installation Geberit pour les receveurs de douche Setaplano
- Ne convient pas pour le montage en présence d'exigences en matière de protection incendie

Caractéristiques

- Nettoyage simple

Contenu de la livraison

- Filtre à cheveux
- Kit de finition pour receveur de douche Geberit Setaplano avec bouchon de bonde en matériau minéral
- Manchon de raccordement en PE-HD, \varnothing 50 mm
- Anneau de maintien pour cadre d'installation
- Pieds de cadre d'installation
- Matériel de fixation

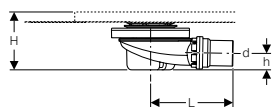
N° de réf.	DN	d, \varnothing [mm]	H [cm]	H1 [cm]	UC4 [pc.]	UC2 [pc.]	UC1 [pc.]	EUR/pc.
154.031.00.1	50	50	6–9,5	12,5	60	5	1	192.16

A commander en supplément

- Receveur de douche Setaplano
- Cadre d'installation pour receveur de douche Setaplano
- Siphon



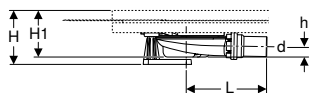
- Pour une hauteur de chape > 9,5 cm, prolonger les pieds avec une tige filetée M10

Bonde Geberit avec support de siphon, pour receveur de douche Setaplano, garde d'eau 50 mm

N° de réf.	DN	d, ø [mm]	L [cm]	H [cm]	h [cm]	UC2 [pc.]	UC1 [pc.]	EUR/pc.
154.017.00.1	50	50	16,3	9,5	3,3	10	1	145.95



- Prévoir raccord de transition PE-HD sur PVC, Ø 50 (n° de réf. 154.298.00.1)

Bonde de douche Geberit avec quatre pieds, pour receveur de douche Setaplano, garde d'eau 30 mm**Utilisation**

- Pour l'évacuation des receveurs de douche Geberit Setaplano
- Pour une hauteur de la chape jusqu'à la bordure supérieure du sol fini 9,5–11,5 cm
- Pour fixer sur le cadre d'installation Geberit pour les receveurs de douche Setaplano

Caractéristiques techniques

Débit d'évacuation	0,5 l/s
Garde d'eau	30 mm

Caractéristiques

- La garde d'eau n'est que de 30 mm par dérogation aux exigences de EN 274
- Coupelle de siphon démontable
- Nettoyage simple

Contenu de la livraison

- Bonde de douche Ø 90 mm
- Filtre à cheveux
- Kit de finition pour receveur de douche Geberit Setaplano avec bouchon de bonde en matériau minéral
- Manchon de raccordement en PE-HD, Ø 40 mm
- Anneau de maintien pour cadre d'installation
- Pieds de cadre d'installation
- Matériel de fixation

N° de réf.	d, ø [mm]	L [cm]	H [cm]	H1 [cm]	h [cm]	UC4 [pc.]	UC2 [pc.]	UC1 [pc.]	EUR/pc.
154.020.00.1	40	16,3	9,5–11,5	9,5	2,1	60	5	1	195.24

A commander en supplément

- Receveur de douche Geberit Setaplano → p. 520
- Cadre d'installation pour receveur de douche Setaplano

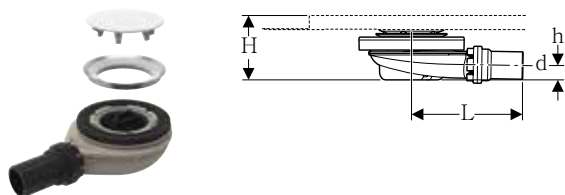


- Prévoir raccord de transition PE-HD sur PVC, Ø 40 (n° de réf. 154.297.00.1)

Douches

Receveurs de douche
Bondes pour receveur de douche

Bonde Geberit pour receveur de douche Setaplano, garde d'eau 30 mm



Utilisation

- Pour l'évacuation des receveurs de douche Geberit Setaplano
- Pour montage de receveurs de douche Geberit Setaplano sans cadre d'installation

Caractéristiques techniques

Débit d'évacuation	0,5 l/s
Garde d'eau	30 mm

Caractéristiques

- La garde d'eau n'est que de 30 mm par dérogation aux exigences de EN 274
- Tube plongeur démontable
- Coupelle de siphon démontable
- Nettoyage simple

Contenu de la livraison

- Filtre à cheveux
- Kit de finition pour receveur de douche Geberit Setaplano avec bouchon de bonde en matériau minéral
- Manchon de raccordement en PE-HD

N° de réf.	Manchon de raccordement	d, Ø [mm]	L [cm]	H [cm]	h [cm]	UC4 [pc.]	UC2 [pc.]	UC1 [pc.]	EUR/pc.
154.022.00.1	PE-HD	40	16,3	7,5	2,2	120	10	1	146.12

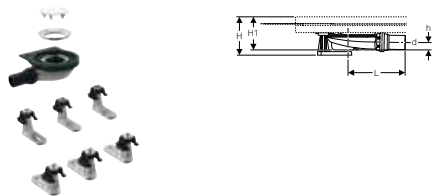
A commander en supplément

- Receveur de douche Geberit Setaplano → p. 520



- Prévoir raccord de transition PE-HD sur PVC, Ø 40 (n° de réf. 154.297.00.1)

Bonde de douche Geberit avec six pieds, pour receveur de douche Setaplano, garde d'eau 30 mm



Utilisation

- Pour montage à l'intérieur de bâtiments
- Pour l'évacuation des receveurs de douche Geberit Setaplano
- Pour une hauteur de la chape jusqu'à la bordure supérieure du sol fini 9,5–11,5 cm
- Pour fixer sur le cadre d'installation Geberit pour les receveurs de douche Setaplano

Caractéristiques techniques

Débit d'évacuation	0,5 l/s
Garde d'eau	30 mm

Caractéristiques

- La garde d'eau n'est que de 30 mm par dérogation aux exigences de EN 274
- Coupelle de siphon démontable
- Nettoyage simple

Contenu de la livraison

- Bonde de douche Ø 90 mm
- Filtre à cheveux
- Kit de finition pour receveur de douche Geberit Setaplano avec bouchon de bonde en matériau minéral
- Manchon de raccordement en PE-HD, Ø 40 mm
- Anneau de maintien pour cadre d'installation
- Pieds de cadre d'installation
- Matériel de fixation

N° de réf.	d, Ø [mm]	L [cm]	H [cm]	H1 [cm]	h [cm]	UC4 [pc.]	UC2 [pc.]	UC1 [pc.]	EUR/pc.
154.021.00.1	40	16,3	9,5–11,5	9,5	2,1	60	5	1	226.22

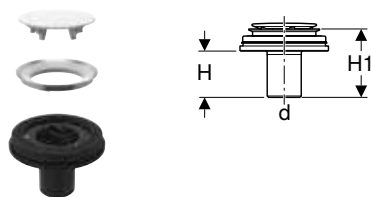
A commander en supplément

- Receveur de douche Setaplano
- Cadre d'installation pour receveur de douche Setaplano



- Prévoir raccord de transition PE-HD sur PVC, Ø 40 (n° de réf. 154.297.00.1)

Raccordement à l'évacuation Geberit pour receveur de douche Setaplano, installation avec traversée de dalle



Utilisation

- Pour l'évacuation des receveurs de douche Geberit Setaplano
- Pour montage de receveurs de douche Geberit Setaplano sans cadre d'installation
- Ne convient pas pour le montage en présence d'exigences en matière de protection incendie

Caractéristiques

- Nettoyage simple

Contenu de la livraison

- Filtre à cheveux
- Kit de finition pour receveur de douche Geberit Setaplano avec bouchon de bonde en matériau minéral
- Tuyau d'évacuation en PE-HD, \varnothing 50 mm

N° de réf.	DN	d, \varnothing [mm]	H [cm]	H1 [cm]	UC4 [pc.]	UC2 [pc.]	UC1 [pc.]	EUR/pc.
154.032.00.1	50	50	6,5	9,5	120	10	1	127.87

A commander en supplément

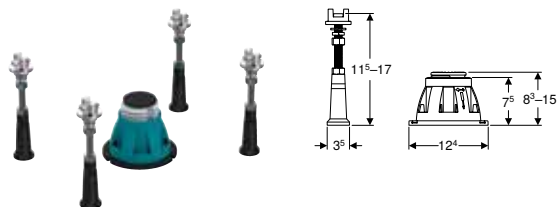
- Receveur de douche Geberit Setaplano → p. 520
- Siphon



- Prévoir raccord de transition PE-HD sur PVC, \varnothing 50 (n° de réf. 154.298.00.1)

Accessoires

Kit de pieds Geberit pour receveurs de douche en céramique sanitaire



Utilisation

- Pour le montage surélevé de receveurs de douche à encastrer
- Pour des receveurs de douche en céramique sanitaire

Caractéristiques

- Adaptable en hauteur

Contenu de la livraison

- Matériel de fixation
- 4 pieds, réglables en hauteur
- Support central

N° de réf.	UC4 [pc.]	UC1 [pc.]	EUR/pc.
00043000	700	1	76.84

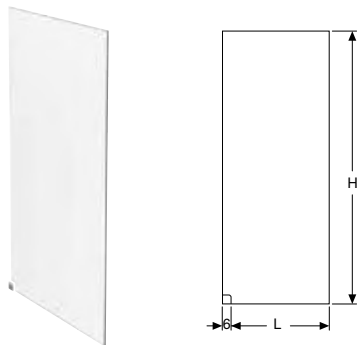


- Jeu de pieds dédié aux receveurs Geberit Renova à encastrer. Également compatibles avec les receveurs Geberit Bastia références 007372 et 007343.

Séparations de douche

Séparations de douche latérales pour douche de plain-pied

Séparation de douche Geberit



Utilisation

- Pour séparations de douche
- Pour le montage sur des receveurs de douche
- Pour un montage sur sols carrelés

Contenu de la livraison

- Pack de supports et de clavettes
- Pièce de coin pour compensation de longueur

Caractéristiques

- Adapté à Geberit ONE
- Séparation de douche sans cadre
- Verre de sécurité trempé avec revêtement SGG-Timeless® des deux côtés
- Plage de réglage dans l'axe longitudinal 0–50 mm
- Profil d'étanchéité prémonté sous la séparation de douche

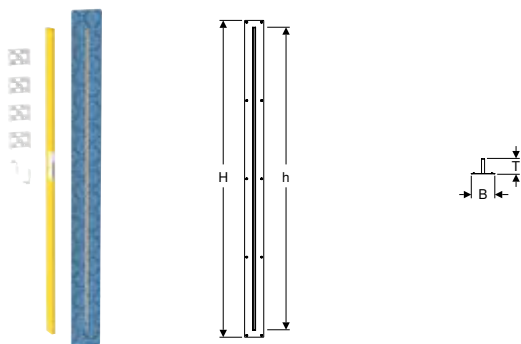
N° de réf.	L [cm]	H [cm]	Épaisseur du verre [mm]	UC4 [pc.]	UC1 [pc.]	EUR/pc.
560.001.00.1	89	200	8	10	1	609.36
560.002.00.1	99	200	8	10	1	656.24
560.003.00.1	119	200	8	10	1	701.07
560.004.00.1	139	200	8	10	1	770.36
560.005.00.1	149	200	8	10	1	815.20

A commander en supplément

- Bâti-support Geberit Duofix pour séparation de douche pour douche de plain-pied → p. 533

Accessoires

- Barre de stabilisation montage mural pour séparation de douche Next → p. 533

Bâti-support Geberit Duofix pour séparation de douche pour douche de plain-pied**Utilisation**

- Pour le support de séparations de douches Geberit ONE
- Pour montage sur parois Geberit Duofix à hauteur de local

Caractéristiques techniques

Matériau	Acier
----------	-------

Contenu de la livraison

- 4 étriers de fixation
- 2 boîtiers de réservation
- 2 équerres de fixation pour montants

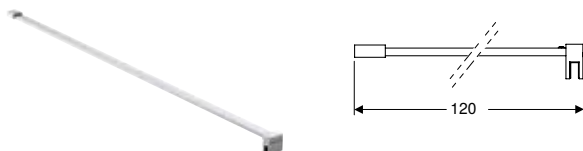
N° de réf.	B [cm]	H [cm]	h [cm]	T [cm]	UC1 [pc.]	EUR/pc.
111.596.00.1	10,8	208,8	199,5	5,2	1	462.02

A commander en supplément

- Séparation de douche Geberit ONE
- 2 montants à hauteur de pièce

Caractéristiques

- Adapté à Geberit ONE
- Epaisseur d'habillage 10–30 mm
- Natte d'étanchéité prémontée
- Natte d'étanchéité, 10 cm sur tout le pourtour, pour raccorder aux systèmes d'étanchement
- Convient pour des épaisseurs de carrelage de 4–30 mm

Barre de stabilisation montage mural pour séparation de douche Next**Utilisation**

- Pour le support de séparations de douche 8 mm

Caractéristiques

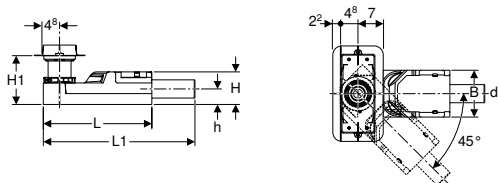
- Peut être raccourci
- Supports en ZnAl
- Profilé en aluminium

N° de réf.	L [cm]	UC4 [pc.]	UC1 [pc.]	EUR/pc.
154.283.00.1	120	100	1	67.25

Evacuation des sols pour douches

Canivelles de douche

Kit d'installation Geberit pour canivelles de douche de la série CleanLine, pour hauteur de chape au niveau de l'arrivée d'eau 90–220 mm



Utilisation

- Pour montage à l'intérieur de bâtiments
- Pour l'évacuation de canivelles de douche Geberit de la série CleanLine
- Pour les étanchéités combinées
- Pour des hauteurs de chape ≥ 90 mm à l'entrée

Caractéristiques techniques

Débit d'évacuation	0,8 l/s
Garde d'eau	50 mm

Caractéristiques

- Qualité contrôlée selon EN 1253-3
- Natte d'étanchéité prémontée
- Natte d'étanchéité, 10 cm sur tout le pourtour, pour raccorder aux systèmes d'étanchement
- Élément de base en EPS pour isolation phonique et logement de siphon

Contenu de la livraison

- Couvercle de protection avec arête de retrait
- Recouvrement pour couche mince
- Siphon en PE-HD
- Matériel de fixation
- Plaque d'écartement, épaisseur 2 cm

N° de réf.	DN	d, \varnothing [mm]	L [cm]	L1 [cm]	B [cm]	H [cm]	H1 [cm]	h [cm]	UC4 [pc.]	UC2 [pc.]	UC1 [pc.]	EUR/pc.
154.150.00.1	50	50	30	35,8	13	9	9–22	4,2	32	4	1	225.31

A commander en supplément

- Canivelle de douche de la série CleanLine

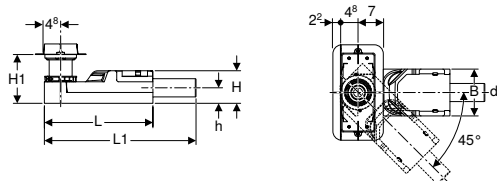

Accessoires

- Canivelle de douche Geberit CleanLine20 → p. 536
- Canivelle de douche Geberit CleanLine80 → p. 538
- Canivelle de douche Geberit CleanLine60 → p. 537
- Canivelle de douche Geberit CleanLine60, pour revêtements de sol minces → p. 537
- Canivelle de douche Geberit CleanLine, à carreler → p. 536



- Prévoir raccord de transition PE-HD sur PVC, $\varnothing 50$ (n° de réf. 154.298.00.1)
- Respecter la hauteur de chape sur l'élément de base pour les dimensions de carrelage < 5 cm. Faire définir par un carreleur le matériau et l'épaisseur de la chape

Kit d'installation Geberit pour canivelles de douche de la série CleanLine, pour hauteur de chape au niveau de l'arrivée d'eau 65–90 mm



Utilisation

- Pour montage à l'intérieur de bâtiments
- Pour l'évacuation de canivelles de douche Geberit de la série CleanLine
- Pour les étanchéités combinées
- Pour la collecte des eaux usées d'un seul pommeau de douche
- Pour montage à une très faible hauteur de chape
- Pour des hauteurs de chape ≥ 65 mm à l'entrée

Caractéristiques techniques

Débit d'évacuation	0,4 l/s
Garde d'eau	30 mm

Caractéristiques

- La garde d'eau n'est que de 30 mm par dérogation aux exigences de EN 1253
- Natte d'étanchéité prémontée
- Natte d'étanchéité, 10 cm sur tout le pourtour, pour raccorder aux systèmes d'étanchement
- Élément de base en EPS pour isolation phonique et logement de siphon

Contenu de la livraison

- Couvercle de protection avec arête de retrait
- Recouvrement pour couche mince
- Siphon en PE-HD
- Matériel de fixation

N° de réf.	DN	d, Ø [mm]	L [cm]	L1 [cm]	B [cm]	H [cm]	H1 [cm]	h [cm]	UC4 [pc.]	UC2 [pc.]	UC1 [pc.]	EUR/pc.
154.152.00.1	40	40	30	35,8	13	6,5	6,5-17,5	3,2	32	4	1	225.31

A commander en supplément

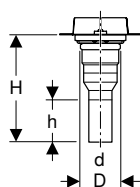
- Caniveau de douche de la série CleanLine

Accessoires

- Caniveau de douche Geberit CleanLine80 → p. 538
- Caniveau de douche Geberit CleanLine20 → p. 536
- Caniveau de douche Geberit CleanLine60 → p. 537
- Caniveau de douche Geberit CleanLine60, pour revêtements de sol minces → p. 537
- Caniveau de douche Geberit CleanLine, à carreler → p. 536



- Prévoir raccord de transition PE-HD sur PVC, Ø 40 (n° de réf. 154.297.00.1)
- Respecter la hauteur de chape sur l'élément de base pour les dimensions de carrelage < 5 cm. Faire définir par un carreleur le matériau et l'épaisseur de la chape

Kit d'installation Geberit pour caniveaux de douche de la série CleanLine, installation avec traversée de dalle**Utilisation**

- Pour montage à l'intérieur de bâtiments
- Pour l'évacuation de caniveaux de douche Geberit de la série CleanLine
- Pour les étanchéités combinées
- Pour hauteur de chape de 2-25 cm
- Pour des hauteurs de chape ≥ 20 mm à l'entrée

Caractéristiques

- Natte d'étanchéité prémontée
- Natte d'étanchéité, 10 cm sur tout le pourtour, pour raccorder aux systèmes d'étanchement

Contenu de la livraison

- Couvercle de protection avec arête de retrait
- Recouvrement pour couche mince
- Manchon de raccordement en PE-HD, Ø 50 mm

N° de réf.	DN	d, Ø [mm]	H [cm]	h [cm]	UC4 [pc.]	UC2 [pc.]	UC1 [pc.]	EUR/pc.
154.153.00.1	50	50	34	21	60	10	1	96.55

A commander en supplément

- Caniveau de douche de la série CleanLine
- Siphon

Accessoires

- Caniveau de douche Geberit CleanLine20 → p. 536
- Caniveau de douche Geberit CleanLine60 → p. 537
- Caniveau de douche Geberit CleanLine60, pour revêtements de sol minces → p. 537
- Caniveau de douche Geberit CleanLine80 → p. 538
- Caniveau de douche Geberit CleanLine, à carreler → p. 536

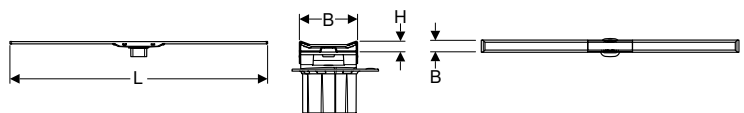


- Prévoir raccord de transition PE-HD sur PVC, Ø 50 (n° de réf. 154.298.00.1)

Douches

Evacuation des sols pour douches
Caniveaux de douche

Caniveaux de douche Geberit CleanLine20



Utilisation

- Pour l'évacuation des douches de plain pied
- Pour le montage dans la zone de douche ou mural
- Pour montage dans mortier à couche mince
- Pour les étanchéités combinées
- Pour construction adaptée aux personnes à mobilité réduite

Caractéristiques techniques

Matériau	Acier inoxydable
----------	------------------

Caractéristiques

- Qualité contrôlée selon EN 1253-3
- Caniveau de douche à couper à la longueur
- Convient pour des épaisseurs de carrelage sur sol de 8–35 mm
- Caniveau de douche adaptable en hauteur, inclinaison et décalage
- Nettoyage simple
- Evacuation de l'eau au-dessus de l'étanchéité combinée
- Classe de sollicitation K 3 (3 kN)

Contenu de la livraison

- Filtre à cheveux
- Manchette d'alimentation avec anneau de compensation
- 2 embouts, emboîtables
- Ventouse

N° de réf.	Couleur / surface	L [cm]	B [cm]	H [cm]	UC4 [pc.]	UC2 [pc.]	UC1 [pc.]	EUR/pc.
154.450.00.1	Cadre : noir / revêtement acier inoxydable Façade : acier inoxydable brossé	30–90	4,3	0,8	104	8	1	321.86
154.450.KS.1	Cadre : acier inoxydable électropoli Façade : acier inoxydable brossé	30–90	4,3	0,8	104	8	1	321.86
154.451.00.1	Cadre : noir / revêtement acier inoxydable Façade : acier inoxydable brossé	30–130	4,3	0,8		8	1	482.79
154.451.KS.1	Cadre : acier inoxydable électropoli Façade : acier inoxydable brossé	30–130	4,3	0,8	96	8	1	482.79
154.453.00.1	Cadre : noir / revêtement acier inoxydable Façade : acier inoxydable brossé	30–160	4,3	0,8		4	1	594.39
154.453.KS.1	Cadre : acier inoxydable électropoli Façade : acier inoxydable brossé	30–160	4,3	0,8		4	1	594.39

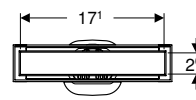
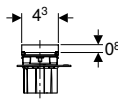
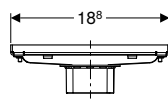
A commander en supplément

- Kit d'installation pour caniveaux de douche de la gamme CleanLine



- Les carreaux de sol en pierre naturelle risquent de se décolorer dans la zone de la douche.

Caniveau de douche Geberit CleanLine, à carrelé



Utilisation

- Pour l'évacuation des douches de plain pied
- Pour le montage dans la zone de douche ou mural
- Pour montage dans mortier à couche mince
- Pour les étanchéités combinées
- Pour construction adaptée aux personnes à mobilité réduite

Caractéristiques techniques

Matériau	Acier inoxydable
----------	------------------

Caractéristiques

- Convient pour des épaisseurs de carrelage sur sol de 13–35 mm
- Hauteur de la couche de carrelage avec colle pour carrelage 0,8 cm
- Caniveau de douche adaptable en hauteur, inclinaison et décalage
- Evacuation de l'eau au-dessus de l'étanchéité combinée
- Nettoyage simple

Contenu de la livraison

- Filtre à cheveux
- Manchette d'alimentation avec anneau de compensation

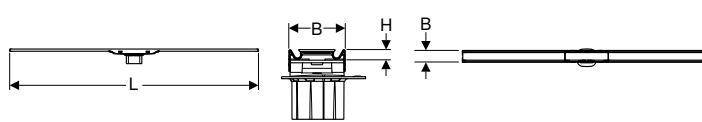
N° de réf.	Couleur / surface	UC2 [pc.]	UC1 [pc.]	EUR/pc.
154.455.00.1	Personnalisable / Acier inoxydable brossé	16	1	292.13

A commander en supplément

- Kit d'installation pour caniveaux de douche de la gamme CleanLine



- Les carreaux de sol en pierre naturelle risquent de se décolorer dans la zone de la douche.
- Pose de carrelage et de colle 17,1 x 2,6 x 0,8 cm

Caniveille de douche Geberit CleanLine60**Utilisation**

- Pour l'évacuation des douches de plain pied
- Pour le montage dans la zone de douche ou mural
- Pour montage dans mortier à couche mince
- Pour les étanchéités combinées
- Pour construction adaptée aux personnes à mobilité réduite

Caractéristiques techniques

Matériau	Acier inoxydable
----------	------------------

Caractéristiques

- Qualité contrôlée selon EN 1253-3
- Caniveille de douche à couper à la longueur
- Convient pour des épaisseurs de carrelage sur sol de 8–35 mm
- Caniveille de douche adaptable en hauteur, inclinaison et décalage
- Nettoyage simple
- Evacuation de l'eau au-dessus de l'étanchéité combinée
- Classe de sollicitation K 3 (3 kN)

Contenu de la livraison

- Filtre à cheveux
- Manchette d'alimentation avec anneau de compensation
- 2 embouts, emboîtables
- Ventouse

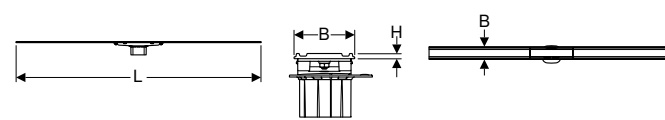
N° de réf.	Couleur / surface	L [cm]	B [cm]	H [cm]	UC4 [pc.]	UC2 [pc.]	UC1 [pc.]	EUR/pc.
154.456.00.1	Cadre : noir / revêtement acier inoxydable Façade : acier inoxydable brossé	30–90	4,3	0,8		8	1	402.33
154.456.KS.1	Cadre : acier inoxydable électropoli Façade : acier inoxydable brossé	30–90	4,3	0,8		8	1	402.33
154.457.00.1	Cadre : noir / revêtement acier inoxydable Façade : acier inoxydable brossé	30–130	4,3	0,8	96	8	1	595.45
154.457.KS.1	Cadre : acier inoxydable électropoli Façade : acier inoxydable brossé	30–130	4,3	0,8	96	8	1	595.45

A commander en supplément

- Kit d'installation pour caniveilles de douche de la gamme CleanLine



- Les carreaux de sol en pierre naturelle risquent de se décolorer dans la zone de la douche.

Caniveille de douche Geberit CleanLine60, pour revêtements de sol minces**Utilisation**

- Pour l'évacuation des douches de plain pied
- Pour le montage dans la zone de douche ou mural
- Pour montage dans mortier à couche mince
- Pour les étanchéités combinées
- Pour l'intégration dans des surfaces prêtes sur la base de résines époxydes
- Pour l'intégration dans des surfaces prêtes sur la base de PUR
- Pour construction adaptée aux personnes à mobilité réduite

Caractéristiques techniques

Matériau	Acier inoxydable
----------	------------------

Caractéristiques

- Qualité contrôlée selon EN 1253-3
- Caniveille de douche à couper à la longueur
- Convient pour des épaisseurs de carrelage sur sol de 4–30 mm
- Caniveille de douche adaptable en hauteur, inclinaison et décalage
- Nettoyage simple
- Evacuation de l'eau au-dessus de l'étanchéité combinée
- Evacuation de l'eau au-dessus du sol fini lors de l'utilisation de la manchette d'étanchéité
- Classe de sollicitation K 3 (3 kN)

Contenu de la livraison

- Filtre à cheveux
- Manchette d'alimentation avec anneau de compensation
- Ventouse
- Manchette d'étanchéité

N° de réf.	Couleur / surface	L [cm]	B [cm]	H [cm]	UC2 [pc.]	UC1 [pc.]	EUR/pc.
154.458.00.1	Acier inoxydable brossé	30–90	4,7	0,4	8	1	434.51
154.459.00.1	Acier inoxydable brossé	30–130	4,7	0,4	8	1	627.63

A commander en supplément

- Kit d'installation pour caniveilles de douche de la gamme CleanLine

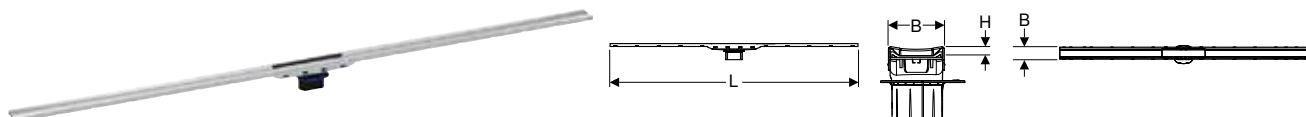


- Les carreaux de sol en pierre naturelle risquent de se décolorer dans la zone de la douche.

Douches

Evacuation des sols pour douches
Caniveaux de douche

Caniveau de douche Geberit CleanLine80



Utilisation

- Pour l'évacuation des douches de plain pied
- Pour le montage dans la zone de douche ou mural
- Pour montage dans mortier à couche mince
- Pour les étanchéités combinées
- Pour construction adaptée aux personnes à mobilité réduite

Caractéristiques techniques

Matériau	Acier inoxydable
----------	------------------

Caractéristiques

- Qualité contrôlée selon EN 1253-3
- Avec pente intégrée
- Caniveau de douche à couper à la longueur
- Convient pour des épaisseurs de carrelage sur sol de 10–35 mm
- Caniveau de douche adaptable en hauteur, inclinaison et décalage
- Nettoyage simple
- Evacuation de l'eau au-dessus de l'étanchéité combinée
- Evacuation de l'eau au-dessus du sol fini lors de l'utilisation de la manchette d'étanchéité
- Classe de sollicitation K 3 (3 kN)
- Avec revêtement oléophobe

Contenu de la livraison

- Filtre à cheveux
- Manchette d'alimentation avec anneau de compensation
- Ventouse
- Manchette d'étanchéité

N° de réf.	Couleur / surface	L [cm]	B [cm]	H [cm]	UC2 [pc.]	UC1 [pc.]	EUR/pc.
154.440.39.1	Cadre : champagne / poli, revêtu Façade : champagne / brossé, revêtu	30–90	4,4	1	8	1	585.20
154.440.KS.1	Cadre : acier inoxydable poli, revêtu Façade : acier inoxydable brossé, revêtu	30–90	4,4	1	8	1	585.20
154.440.QC.1	Cadre : noir chromé / brossé, revêtu Façade : noir chromé / poli, revêtu	30–90	4,4	1	8	1	585.20
154.441.39.1	Cadre : champagne / poli, revêtu Façade : champagne / brossé, revêtu	30–130	4,4	1	8	1	754.27
154.441.KS.1	Cadre : acier inoxydable poli, revêtu Façade : acier inoxydable brossé, revêtu	30–130	4,4	1	8	1	754.27
154.441.QC.1	Cadre : noir chromé / brossé, revêtu Façade : noir chromé / poli, revêtu	30–130	4,4	1	8	1	754.27

A commander en supplément

- Kit d'installation pour caniveaux de douche de la gamme CleanLine



- Les carreaux de sol en pierre naturelle risquent de se décolorer dans la zone de la douche.

Accessoires pour canivelles de douche

Nouveau

Pièce de connexion Geberit CleanLine20



Contenu de la livraison

- Kit à 2 éléments

N° de réf.	UC1 [pc.]	EUR/pc.
154.307.00.1	1	37.41
Disponibilité janvier 2021		

Nouveau

Pièce de connexion Geberit CleanLine60



Contenu de la livraison

- Kit à 2 éléments

N° de réf.	UC1 [pc.]	EUR/pc.
154.308.00.1	1	37.41
Disponibilité janvier 2021		

Nouveau

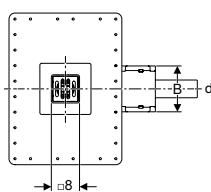
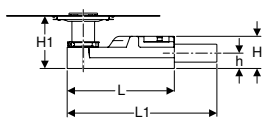

Pièce de connexion Geberit CleanLine80



N° de réf.	UC1 [pc.]	EUR/pc.
154.309.00.1	1	37.41
Disponibilité janvier 2021		

Bondes pour douche de plain-pied

Bonde pour douche de plain-pied Geberit pour hauteur de chape au niveau de l'arrivée d'eau 90–220 mm



Utilisation

- Pour montage à l'intérieur de bâtiments
- Pour l'évacuation des douches de plain pied
- Pour construction adaptée aux personnes à mobilité réduite
- Pour les étanchéités combinées
- Pour des hauteurs de chape ≥ 90 mm à l'entrée

Caractéristiques techniques

Débit d'évacuation	0,8 l/s
Garde d'eau	50 mm

Contenu de la livraison

- Couvercle de protection avec arête de retrait
- Recouvrement pour couche mince
- Filtre à cheveux
- Cadre de grille avec anneau de compensation
- Grille
- Siphon en PE-HD
- Matériel de fixation
- Plaque d'écartement, épaisseur 2 cm

Caractéristiques

- Qualité contrôlée selon EN 1253-3
- Convient pour des épaisseurs de carrelage sur sol de 2–40 mm
- Natte d'étanchéité prémontée
- Natte d'étanchéité, 10 cm sur tout le pourtour, pour raccorder aux systèmes d'étanchement
- Grille en acier inoxydable
- Grille adaptable en hauteur, inclinaison et décalage
- Élément de base en EPS pour isolation phonique et logement de siphon
- Classe de sollicitation K 3 (3 kN)
- Evacuation de l'eau au-dessus de l'étanchéité combinée

N° de réf.	DN	d, \varnothing [mm]	L [cm]	L1 [cm]	B [cm]	H [cm]	H1 [cm]	h [cm]	UC4 [pc.]	UC2 [pc.]	UC1 [pc.]	EUR/pc.
154.050.00.1	50	50	30	35,8	13	9	9–22	4,2	32	4	1	160.92

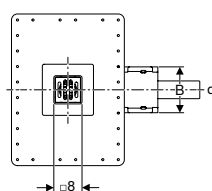

Accessoires

- Grille Geberit vissable, 8 x 8 cm → p. 544
- Grille design Geberit Circle, 8 x 8 cm → p. 544
- Grille design Geberit Square, 8 x 8 cm → p. 544



- Prévoir raccord de transition PE-HD sur PVC, $\varnothing 50$ (n° de réf. 154.298.00.1)
- Respecter la hauteur de chape sur l'élément de base pour les dimensions de carrelage < 5 cm. Faire définir par un carreleur le matériau et l'épaisseur de la chape
- Les carreaux de sol en pierre naturelle risquent de se décolorer dans la zone de la douche.

Bonde pour douche de plain-pied Geberit pour hauteur de chape au niveau de l'arrivée d'eau 65–90 mm



Utilisation

- Pour montage à l'intérieur de bâtiments
- Pour l'évacuation des douches de plain pied
- Pour construction adaptée aux personnes à mobilité réduite
- Pour les étanchéités combinées
- Pour la collecte des eaux usées d'un seul pommeau de douche
- Pour montage à une très faible hauteur de chape
- Pour des hauteurs de chape ≥ 65 mm à l'entrée

Caractéristiques techniques

Débit d'évacuation	0,4 l/s
Garde d'eau	30 mm

Caractéristiques

- La garde d'eau n'est que de 30 mm par dérogation aux exigences de EN 1253
- Convient pour des épaisseurs de carrelage sur sol de 2–30 mm
- Natte d'étanchéité prémontée
- Natte d'étanchéité, 10 cm sur tout le pourtour, pour raccorder aux systèmes d'étanchement
- Grille en acier inoxydable
- Grille adaptable en hauteur, inclinaison et décalage
- Élément de base en EPS pour isolation phonique et logement de siphon
- Classe de sollicitation K 3 (3 kN)
- Evacuation de l'eau au-dessus de l'étanchéité combinée

Contenu de la livraison

- Couvercle de protection avec arête de retrait
- Recouvrement pour couche mince
- Filtre à cheveux
- Cadre de grille avec anneau de compensation
- Grille
- Siphon en PE-HD
- Matériel de fixation

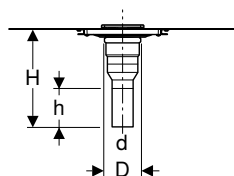

N° de réf.	DN	d, Ø [mm]	L [cm]	L1 [cm]	B [cm]	H [cm]	H1 [cm]	h [cm]	UC4 [pc.]	UC2 [pc.]	UC1 [pc.]	EUR/pc.
154.052.00.1	40	40	30	35,8	13	6,5	6,5-17,5	3,2	32	4	1	177.03

Accessoires

- Grille Geberit vissable, 8 x 8 cm → p. 544
- Grille design Geberit Circle, 8 x 8 cm → p. 544
- Grille design Geberit Square, 8 x 8 cm → p. 544



- Prévoir raccord de transition PE-HD sur PVC, Ø 40 (n° de réf. 154.297.00.1)
- Respecter la hauteur de chape sur l'élément de base pour les dimensions de carrelage < 5 cm. Faire définir par un carreleur le matériau et l'épaisseur de la chape
- Les carreaux de sol en pierre naturelle risquent de se décolorer dans la zone de la douche.

Bonde Geberit pour douche de plain pied, avec traversée de dalle**Utilisation**

- Pour montage à l'intérieur de bâtiments
- Pour l'évacuation des douches de plain pied
- Pour les étanchéités combinées
- Pour hauteur de chape de 2-25 cm
- Pour des hauteurs de chape ≥ 20 mm à l'entrée
- Ne convient pas pour le montage en présence d'exigences en matière de protection incendie
- Pour construction adaptée aux personnes à mobilité réduite

Caractéristiques

- Natte d'étanchéité prémontée
- Natte d'étanchéité, 10 cm sur tout le pourtour, pour raccorder aux systèmes d'étanchéement
- Convient pour des épaisseurs de carrelage sur sol de 2-40 mm
- Grille adaptable en hauteur, inclinaison et décalage
- Grille en acier inoxydable
- Classe de sollicitation K 3 (3 kN)
- Evacuation de l'eau au-dessus de l'étanchéité combinée

Contenu de la livraison

- Couvercle de protection avec arête de retrait
- Recouvrement pour couche mince
- Manchon de raccordement en PE-HD, Ø 50 mm
- Filtre à cheveux
- Cadre de grille avec anneau de compensation
- Grille

N° de réf.	DN	d, Ø [mm]	H [cm]	h [cm]	UC4 [pc.]	UC2 [pc.]	UC1 [pc.]	EUR/pc.
154.053.00.1	50	50	34	21	32	4	1	93.84

A commander en supplément

- Siphon

Accessoires

- Grille design Geberit Circle, 8 x 8 cm → p. 544
- Grille design Geberit Square, 8 x 8 cm → p. 544
- Grille Geberit vissable, 8 x 8 cm → p. 544

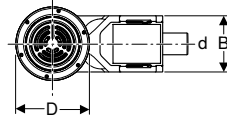
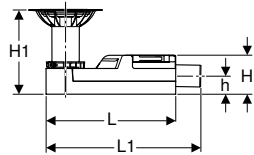


- Prévoir raccord de transition PE-HD sur PVC, Ø 50 (n° de réf. 154.298.00.1)
- Les carreaux de sol en pierre naturelle risquent de se décolorer dans la zone de la douche.

Douches

Evacuation des sols pour douches
Bondes pour douche de plain-pied

Bonde pour douche de plain-pied Geberit pour hauteur de chape à l'entrée 114–215 mm



Utilisation

- Pour montage à l'intérieur de bâtiments
- Pour revêtements de sol en polychlorure de vinyle (PVC) jusqu'à une épaisseur de 3 mm
- Pour l'évacuation des douches de plain pied
- Pour construction adaptée aux personnes à mobilité réduite
- Pour hauteurs de chape à l'entrée ≥ 114 mm

Caractéristiques techniques

Débit d'évacuation	0,8 l/s
Garde d'eau	50 mm

Caractéristiques

- Qualité contrôlée selon EN 1253-3
- Grille en acier inoxydable
- Élément de base en EPS pour isolation phonique et logement de siphon
- Lame de rechange pour revêtements de sol en polychlorure de vinyle (PVC)
- Classe de sollicitation K 3 (3 kN)

Contenu de la livraison

- Couvercle de protection avec outillage de montage
- Filtre à cheveux
- Grille
- Siphon en PE-HD
- Matériel de fixation
- Plaque d'écartement, épaisseur 2 cm
- Lame

N° de réf.	DN	d, \varnothing [mm]	D [cm]	L [cm]	L1 [cm]	B [cm]	H [cm]	H1 [cm]	h [cm]	UC2 [pc.]	UC1 [pc.]	EUR/pc.
154.055.00.1	50	50	17	30	35,8	13	9	11,4–21,5	4,2	4	1	251.80

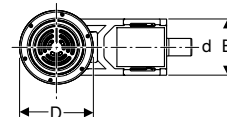
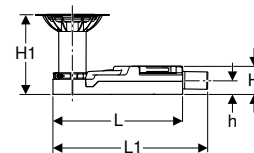
Accessoires

- Grille Geberit vissable, ronde \rightarrow p. 545



- Prévoir raccord de transition PE-HD sur PVC, \varnothing 50 (n° de réf. 154.298.00.1)

Bonde pour douche de plain-pied Geberit pour hauteur de chape au niveau de l'arrivée d'eau 94–114 mm



Utilisation

- Pour montage à l'intérieur de bâtiments
- Pour revêtements de sol en polychlorure de vinyle (PVC) jusqu'à une épaisseur de 3 mm
- Pour l'évacuation des douches de plain pied
- Pour construction adaptée aux personnes à mobilité réduite
- Pour la collecte des eaux usées d'un seul pommeau de douche
- Pour montage à une très faible hauteur de chape
- Pour hauteurs de chape à l'entrée ≥ 94 mm

Caractéristiques techniques

Débit d'évacuation	0,4 l/s
Garde d'eau	30 mm

Caractéristiques

- La garde d'eau n'est que de 30 mm par dérogation aux exigences de EN 1253
- Grille en acier inoxydable
- Élément de base en EPS pour isolation phonique et logement de siphon
- Lame de rechange pour revêtements de sol en polychlorure de vinyle (PVC)
- Classe de sollicitation K 3 (3 kN)

Contenu de la livraison

- Couvercle de protection avec outillage de montage
- Filtre à cheveux
- Grille
- Siphon en PE-HD
- Matériel de fixation
- Lame

N° de réf.	DN	d, \varnothing [mm]	D [cm]	L [cm]	L1 [cm]	B [cm]	H [cm]	H1 [cm]	h [cm]	UC2 [pc.]	UC1 [pc.]	EUR/pc.
154.057.00.1	40	40	17	30	35,8	13	6,5	9,4–17,5	3,2	4	1	266.63

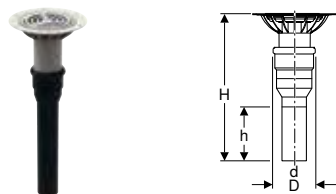
Accessoires

- Grille Geberit vissable, ronde → p. 545



- Prévoir raccord de transition PE-HD sur PVC, Ø 40 (n° de réf. 154.297.00.1)

Bonde Geberit pour douche de plain pied avec traversée de dalle



Utilisation

- Pour montage à l'intérieur de bâtiments
- Pour revêtements de sol en polychlorure de vinyle (PVC) jusqu'à une épaisseur de 3 mm
- Pour l'évacuation des douches de plain pied
- Pour des structures de sol de 4–25 cm
- Pour des hauteurs de chape ≥ 40 mm au niveau de l'arrivée
- Ne convient pas pour le montage en présence d'exigences en matière de protection incendie
- Pour construction adaptée aux personnes à mobilité réduite

Caractéristiques

- Grille en acier inoxydable
- Lame de rechange pour revêtements de sol en polychlorure de vinyle (PVC)
- Classe de sollicitation K 3 (3 kN)

Contenu de la livraison

- Manchon de raccordement en PE-HD, Ø 50 mm
- Filtre à cheveux
- Grille
- Lame
- Couvercle de protection avec outillage de montage

N° de réf.	DN	d, Ø [mm]	H [cm]	h [cm]	UC2 [pc.]	UC1 [pc.]	EUR/pc.
154.058.00.1	50	50	36–42	15,5	4	1	251.80

A commander en supplément

- Siphon

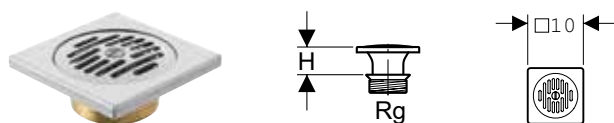
Accessoires

- Grille Geberit vissable, ronde → p. 545



- Prévoir raccord de transition PE-HD sur PVC, Ø 50 (n° de réf. 154.298.00.1)

Bonde pour douche de plain-pied Geberit, grille fentes 10 x 10 cm



Utilisation

- Pour montage à l'intérieur de bâtiments
- Pour évacuation des sols et douches
- Pour les étanchéités combinées

Caractéristiques techniques

Débit d'évacuation	0,44–0,8 l/s
--------------------	--------------

Caractéristiques

- Conforme aux exigences de la norme EN 1253
- Poli
- Classe de sollicitation H 1.5 (1,5 kN)

Contenu de la livraison

- Bonde
- Entonnoir
- Vis à tête fraisée bombée
- Filtre

N° de réf.	G [°]	Rg [°]	H [cm]	UC3 [pc.]	UC2 [pc.]	UC1 [pc.]	EUR/pc.
152.325.00.1	–	60 x 1/8	1–2,5	30	10	1	87.16

Accessoires

- Tôle de raccordement Geberit ronde, étamée → p. 545


Douches

Evacuation des sols pour douches

Accessoires pour bondes pour douche de plain-pied

Accessoires pour bondes pour douche de plain-pied

Grille Geberit vissable, 8 x 8 cm



Utilisation

- Pour bondes de douche Geberit avec grille, 8 x 8 cm

Caractéristiques

- A visser
- Grille et vis en acier inoxydable

N° de réf.

UC1 EUR/pc.
[pc.]

154.310.00.1

1 29.03

Accessoires

- Bonde Geberit pour douche de plain pied, avec traversée de dalle → p. 541

Grille design Geberit Circle, 8 x 8 cm



Utilisation

- Pour bondes Geberit pour douche de plain pied avec cadre de grille 8 x 8 cm

Caractéristiques

- Brossé

Caractéristiques techniques

Matériau	Acier inoxydable
----------	------------------

N° de réf.

UC1 EUR/pc.
[pc.]


154.311.00.1

1 160.92

Accessoires

- Bonde Geberit pour douche de plain pied, avec traversée de dalle → p. 541

Grille design Geberit Square, 8 x 8 cm



Utilisation

- Pour bondes Geberit pour douche de plain pied avec cadre de grille 8 x 8 cm

Caractéristiques

- Brossé

Caractéristiques techniques

Matériau	Acier inoxydable
----------	------------------

N° de réf.

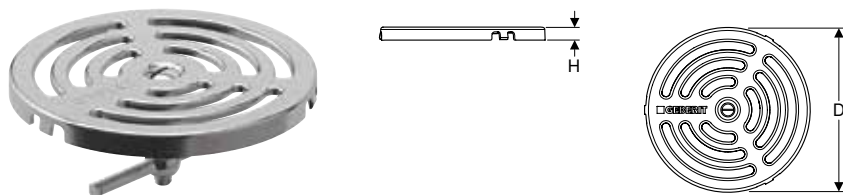
UC1 EUR/pc.
[pc.]

154.312.00.1

1 160.92

Accessoires

- Bonde Geberit pour douche de plain pied, avec traversée de dalle → p. 541

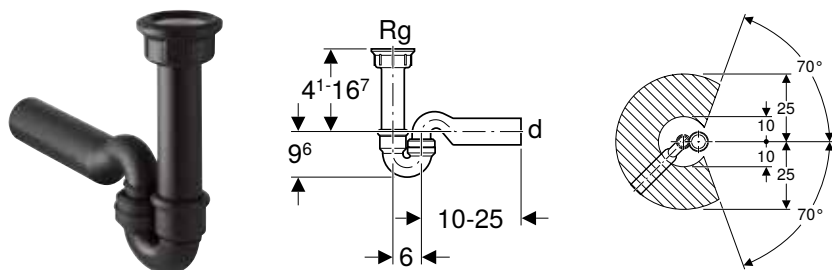
Grille Geberit vissable, ronde**Utilisation**

- Pour siphons de sol Geberit pour revêtements de sol en PVC

Caractéristiques

- A visser
- Grille et vis en acier inoxydable

N° de réf.	D [cm]	H [cm]	UC1 [pc.]	EUR/pc.
154.317.00.1	10	0,8	1	41.78

Siphon en tube coudé Geberit pour douches**Utilisation**

- Pour raccords avec sortie verticale

Caractéristiques

- Bord à joint plat
- Filetage circulaire femelle

Caractéristiques techniques

Matériau	PE-HD
----------	-------

Contenu de la livraison

- Coude de raccordement
- Siphon
- Tubulure de raccordement
- Joint d'étanchéité

N° de réf.	d, ø [mm]	Rg ["]	UC4 [pc.]	UC3 [pc.]	UC2 [pc.]	UC1 [pc.]	EUR/pc.
152.320.16.1	56	60 x 1/8	160	40	5	1	63.21

Tôle de raccordement Geberit ronde, étamée**Utilisation**

- Pour raccorder avec des feuilles de plomb
- Pour raccords avec sortie verticale

Caractéristiques

- Etamé

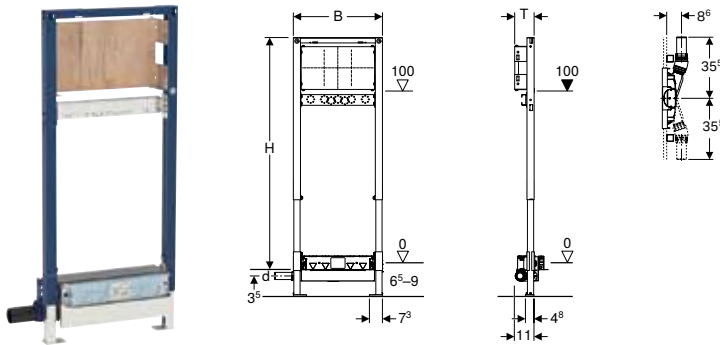
Caractéristiques techniques

Matériau	Acier inoxydable
----------	------------------

N° de réf.	Etanchement du raccordement	UC1 [pc.]	EUR/pc.
152.328.00.1	Acier CrNi étamé	1	43.77

Evacuations murales

Bâti-support Geberit Duofix pour douche, 130 cm, avec évacuation murale, robinetterie murale à encastrer, pour hauteur de chape au niveau de l'arrivée d'eau 65–90 mm



Utilisation

- Pour salles de bain domestiques
- Pour la collecte des eaux usées d'un seul pommeau de douche
- Pour montage à une très faible hauteur de chape
- Pour l'évacuation des douches de plain pied
- Pour des hauteurs de chape ≥ 65 mm à l'entrée
- Pour la construction en cloison sèche
- Pour robinetteries apparentes ou à encastrer
- Pour des robinetteries murales à encastrer
- Pour les étanchéités combinées
- Pour montage dans parois en applique à hauteur de local ou partielle
- Pour montage sur parois d'installation à hauteur du local
- Pour montage dans des parois Geberit Duofix à hauteur de local ou partielle

Caractéristiques techniques

Débit d'évacuation	0,4 l/s
Garde d'eau	30 mm

Caractéristiques

- La garde d'eau n'est que de 30 mm par dérogation aux exigences de EN 1253
- Niveau d'étanchéité réglable pour un point d'injection sans tension
- Natte d'étanchéité prémontée
- Natte d'étanchéité, 10 cm sur tout le pourtour, pour raccorder aux systèmes d'étanchement
- Pieds supports antidérapants
- Plaques de pied orientables
- Profondeur des plaques de pied adaptée à l'installation sur profilés en U UW 50 et rails pour système Geberit Duofix
- Plaque de montage réglable en hauteur et en profondeur
- Plaque de montage en bois de placage, collage résistant à l'eau
- Classe de matériaux de construction B2 selon DIN 4102-1, ou classe D-s2, d0 selon DIN EN 13501-3
- Emission de formaldéhyde, classe A selon EN 1084, ou classe E 1 selon EN 13936
- Hauteur de l'entrée du siphon réglable
- Epaisseur d'habillage 10–40 mm
- Convient pour des épaisseurs de carrelage sur sol de 2–26 mm
- Convient pour des épaisseurs de carrelage sur mur de 2–35 mm
- Raccordement à l'évacuation des eaux usées sur le côté
- Anneau d'étanchéité autocollant à revêtement en non tissé

Contenu de la livraison

- Manchon de raccordement en PE-HD, \varnothing 40 mm
- Equerre de raccordement Rp 1/2" / R 1/2", compatible MF
- Anneau d'étanchéité
- Natte isolante antibruit
- Fourreau isolant
- Bouchon de protection
- Couverture de protection avec tôle d'alimentation intégrée
- Matériel de fixation

N° de réf.	DN	d, \varnothing [mm]	B [cm]	H [cm]	T [cm]	UC4 [pc.]	UC1 [pc.]	EUR/pc.
111.581.00.1	40	40	50	130	11	4	1	454.02

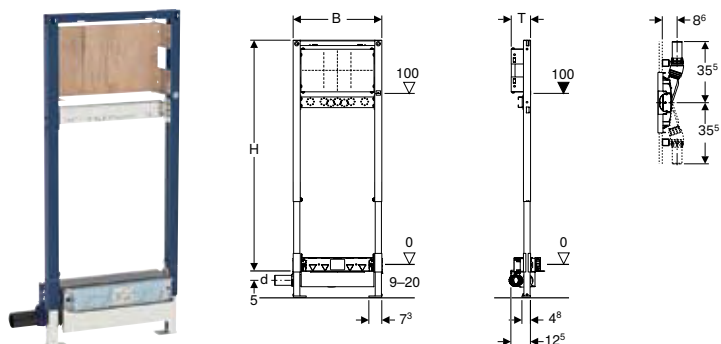
A commander en supplément

- Kit de finition



- Prévoir jeu de fixations murales Geberit Duofix pour montage individuel (n° de réf. 111.815.00.1) ou montage système (n° de réf. 111.844.00.1), raccord de transition PE-HD sur PVC, \varnothing 40 (n° de réf. 154.297.00.1)
- Les carreaux de sol en pierre naturelle risquent de se décolorer dans la zone de la douche.

Bâti-support Geberit Duofix pour douche, 130 cm, avec évacuation murale, robinetterie murale à encastrer, pour hauteur de chape au niveau de l'arrivée d'eau 90–200 mm



Utilisation

- Pour salles de bain domestiques
- Pour la construction en cloison sèche
- Pour robinetteries apparentes ou à encastrer
- Pour des robinetteries murales à encastrer
- Pour les étanchéités combinées
- Pour montage dans parois en applique à hauteur de local ou partielle
- Pour montage sur parois d'installation à hauteur du local
- Pour montage dans des parois Geberit Duofix à hauteur de local ou partielle
- Pour l'évacuation des douches de plain pied
- Pour des hauteurs de chape ≥ 90 mm à l'entrée

Caractéristiques techniques

Débit d'évacuation	0,8 l/s
Garde d'eau	50 mm

Caractéristiques

- Qualité contrôlée selon EN 1253-3
- Niveau d'étanchéité réglable pour un point d'injection sans tension
- Anneau d'étanchéité autocollant à revêtement en non tissé
- Natte d'étanchéité prémontée
- Natte d'étanchéité, 10 cm sur tout le pourtour, pour raccorder aux systèmes d'étanchement
- Pieds supports antidérapants
- Plaques de pied orientables
- Profondeur des plaques de pied adaptée à l'installation sur profils en U UW 50 et rails pour système Geberit Duofix
- Plaque de montage réglable en hauteur et en profondeur
- Plaque de montage en bois de placage, collage résistant à l'eau
- Classe de matériaux de construction B2 selon DIN 4102-1, ou classe D-s2, d0 selon DIN EN 13501-3
- Emission de formaldéhyde, classe A selon EN 1084, ou classe E 1 selon EN 13936
- Hauteur de l'entrée du siphon réglable
- Epaisseur d'habillage 10–40 mm
- Convient pour des épaisseurs de carrelage sur sol de 2–26 mm
- Convient pour des épaisseurs de carrelage sur mur de 2–35 mm
- Raccordement à l'évacuation des eaux usées sur le côté

Contenu de la livraison

- Manchon de raccordement en PE-HD, \varnothing 50 mm
- Equerre de raccordement Rp 1/2" / R 1/2", compatible MF
- Anneau d'étanchéité
- Natte isolante antibruit
- Fourreau isolant
- Bouchon de protection
- Couvercle de protection avec tôle d'alimentation intégrée
- Matériel de fixation

N° de réf.	DN	d, \varnothing [mm]	B [cm]	H [cm]	T [cm]	UC4 [pc.]	UC1 [pc.]	EUR/pc.
111.580.00.1	50	50	50	130	11	4	1	438.35

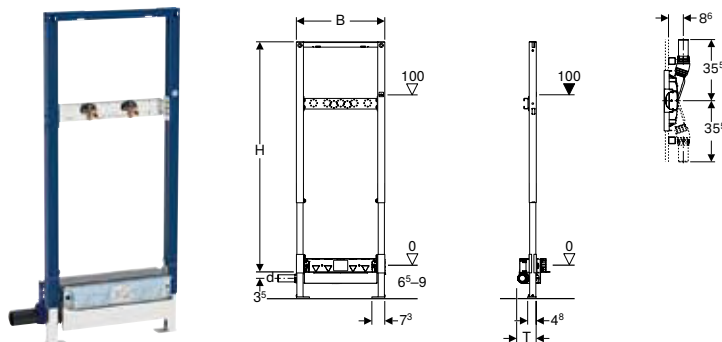
A commander en supplément

- Kit de finition



- Prévoir jeu de fixations murales Geberit Duofix pour montage individuel (n° de réf. 111.815.00.1) ou montage système (n° de réf. 111.844.00.1), raccord de transition PE-HD sur PVC, \varnothing 50 (n° de réf. 154.298.00.1)
- Les carreaux de sol en pierre naturelle risquent de se décolorer dans la zone de la douche.

Bâti-support Geberit Duofix pour douche, 130 cm, avec évacuation murale, robinetterie murale apparente, pour hauteur de chape au niveau de l'arrivée d'eau 65–90 mm



Utilisation

- Pour salles de bain domestiques
- Pour la collecte des eaux usées d'un seul pommeau de douche
- Pour montage à une très faible hauteur de chape
- Pour l'évacuation des douches de plain pied
- Pour des hauteurs de chape ≥ 65 mm à l'entrée
- Pour la construction en cloison sèche
- Pour robinetteries murales apparentes
- Pour les étanchéités combinées
- Pour montage dans parois en applique à hauteur de local ou partielle
- Pour montage sur parois d'installation à hauteur du local
- Pour montage dans des parois Geberit Duofix à hauteur de local ou partielle

Caractéristiques techniques

Débit d'évacuation	0,4 l/s
Garde d'eau	30 mm

Caractéristiques

- La garde d'eau n'est que de 30 mm par dérogation aux exigences de EN 1253
- Niveau d'étanchéité réglable pour un point d'injection sans tension
- Natte d'étanchéité prémontée
- Natte d'étanchéité, 10 cm sur tout le pourtour, pour raccorder aux systèmes d'étanchement
- Pieds supports antidérapants
- Plaques de pied orientables
- Profondeur des plaques de pied adaptée à l'installation sur profilés en U UW 50 et rails pour système Geberit Duofix
- Plaque de raccordement de robinetterie adaptable en hauteur et en profondeur
- Hauteur de l'entrée du siphon réglable
- Epaisseur d'habillage 10–40 mm
- Convient pour des épaisseurs de carrelage sur sol de 2–26 mm
- Convient pour des épaisseurs de carrelage sur mur de 2–35 mm
- Raccordement à l'évacuation des eaux usées sur le côté
- Anneau d'étanchéité autocollant à revêtement en non tissé

Contenu de la livraison

- Manchon de raccordement en PE-HD, $\varnothing 40$ mm
- 2 équerres de raccordement Rp 1/2" / R 1/2", compatible MF
- 2 anneaux d'étanchéité
- 2 isolations phoniques
- 2 gaines isolantes
- Couvercle de protection avec tôle d'alimentation intégrée
- Matériel de fixation

N° de réf.	DN	d, \varnothing [mm]	B [cm]	H [cm]	T [cm]	UC4 [pc.]	UC1 [pc.]	EUR/pc.
111.589.00.1	40	40	50	130	11	4	1	422.72

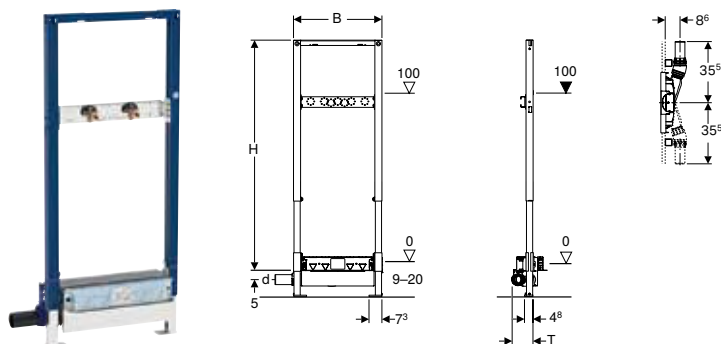
A commander en supplément

- Kit de finition



- Prévoir jeu de fixations murales Geberit Duofix pour montage individuel (n° de réf. 111.815.00.1) ou montage système (n° de réf. 111.844.00.1), raccord de transition PE-HD sur PVC, $\varnothing 40$ (n° de réf. 154.297.00.1)
- Les carreaux de sol en pierre naturelle risquent de se décolorer dans la zone de la douche.

Bâti-support Geberit Duofix pour douche, 130 cm, avec évacuation murale, robinetterie murale apparente, pour hauteur de chape au niveau de l'arrivée d'eau 90–200 mm



Utilisation

- Pour salles de bain domestiques
- Pour la construction en cloison sèche
- Pour les étanchéités combinées
- Pour montage sur parois d'installation à hauteur du local
- Pour montage dans parois en applique à hauteur de local ou partielle
- Pour montage dans des parois Geberit Duofix à hauteur de local ou partielle
- Pour l'évacuation des douches de plain pied
- Pour des hauteurs de chape ≥ 90 mm à l'entrée
- Pour robinetteries murales apparentes

Caractéristiques techniques

Débit d'évacuation	0,8 l/s
Garde d'eau	50 mm

Caractéristiques

- Qualité contrôlée selon EN 1253-3
- Niveau d'étanchéité réglable pour un point d'injection sans tension
- Anneau d'étanchéité autocollant à revêtement en non tissé
- Natte d'étanchéité prémontée
- Natte d'étanchéité, 10 cm sur tout le pourtour, pour raccorder aux systèmes d'étanchement
- Pieds supports antidérapants
- Plaques de pied orientables
- Profondeur des plaques de pied adaptée à l'installation sur profilés en U UW 50 et rails pour système Geberit Duofix
- Plaque de raccordement de robinetterie adaptable en hauteur et en profondeur
- Hauteur de l'entrée du siphon réglable
- Epaisseur d'habillage 10–40 mm
- Convient pour des épaisseurs de carrelage sur sol de 2–26 mm
- Convient pour des épaisseurs de carrelage sur mur de 2–35 mm
- Raccordement à l'évacuation des eaux usées sur le côté

Contenu de la livraison

- 2 équerres de raccordement Rp 1/2" / R 1/2", compatible MF
- 2 isolations phoniques
- 2 gaines isolantes
- Manchon de raccordement en PE-HD, \varnothing 50 mm
- Couvercle de protection avec tôle d'alimentation intégrée
- Matériel de fixation

N° de réf.	DN	d, \varnothing [mm]	B [cm]	H [cm]	T [cm]	UC4 [pc.]	UC1 [pc.]	EUR/pc.
111.587.00.1	50	50	50	130	12,5	4	1	407,04

A commander en supplément

- Kit de finition

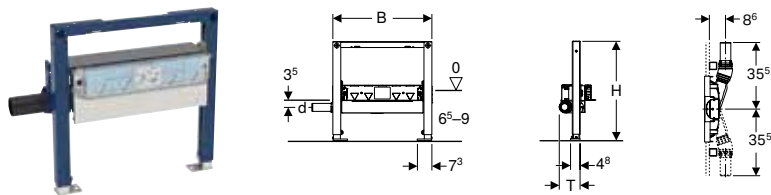


- Prévoir jeu de fixations murales Geberit Duofix pour montage individuel (n° de réf. 111.815.00.1) ou montage système (n° de réf. 111.844.00.1), raccord de transition PE-HD sur PVC, \varnothing 50 (n° de réf. 154.298.00.1)
- Les carreaux de sol en pierre naturelle risquent de se décolorer dans la zone de la douche.

Douches

Evacuation des sols pour douches
Evacuations murales

Bâti-support Geberit Duofix pour douche, 50 cm, avec évacuation murale, pour hauteur de chape au niveau de l'arrivée d'eau 65–90 mm



Utilisation

- Pour salles de bain domestiques
- Pour la construction en cloison sèche
- Pour montage dans parois en applique à hauteur de local ou partielle
- Pour montage sur parois d'installation à hauteur du local
- Pour montage dans des parois Geberit Duofix à hauteur de local ou partielle
- Pour l'évacuation des douches de plain pied
- Pour les étanchéités combinées
- Pour la collecte des eaux usées d'un seul pommeau de douche
- Pour montage à une très faible hauteur de chape
- Pour des hauteurs de chape ≥ 65 mm à l'entrée

Caractéristiques techniques

Débit d'évacuation	0,4 l/s
Garde d'eau	30 mm

Caractéristiques

- La garde d'eau n'est que de 30 mm par dérogation aux exigences de EN 1253
- Pieds supports antidérapants
- Plaques de pied orientables
- Profondeur des plaques de pied adaptée à l'installation sur profilés en U UW 50 et rails pour système Geberit Duofix
- Hauteur de l'entrée du siphon réglable
- Epaisseur d'habillage 10–40 mm
- Convient pour des épaisseurs de carrelage sur sol de 2–26 mm
- Convient pour des épaisseurs de carrelage sur mur de 2–35 mm
- Niveau d'étanchéité réglable pour un point d'injection sans tension
- Raccordement à l'évacuation des eaux usées sur le côté
- Natte d'étanchéité prémontée
- Natte d'étanchéité, 10 cm sur tout le pourtour, pour raccorder aux systèmes d'étanchement

Contenu de la livraison

- Manchon de raccordement en PE-HD, \varnothing 40 mm
- Couverture de protection avec tôle d'alimentation intégrée
- Matériel de fixation

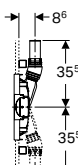
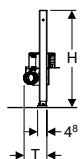
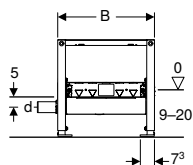
N° de réf.	DN	d, \varnothing [mm]	B [cm]	H [cm]	T [cm]	UC4 [pc.]	UC1 [pc.]	EUR/pc.
111.593.00.1	40	40	50	50	11	8	1	366.36

A commander en supplément

- Kit de finition



- Prévoir jeu de fixations murales Geberit Duofix pour montage individuel (n° de réf. 111.815.00.1) ou montage système (n° de réf. 111.844.00.1), raccord de transition PE-HD sur PVC, \varnothing 40 (n° de réf. 154.297.00.1)
- Les carreaux de sol en pierre naturelle risquent de se décolorer dans la zone de la douche.

Bâti-support Geberit Duofix pour douche, 50 cm, avec évacuation murale, pour hauteur de chape au niveau de l'arrivée d'eau 90–200 mm**Utilisation**

- Pour salles de bain domestiques
- Pour la construction en cloison sèche
- Pour montage dans parois en applique à hauteur de local ou partielle
- Pour montage sur parois d'installation à hauteur du local
- Pour montage dans des parois Geberit Duofix à hauteur de local ou partielle
- Pour l'évacuation des douches de plain pied
- Pour des hauteurs de chape ≥ 90 mm à l'entrée
- Pour les étanchéités combinées

Caractéristiques techniques

Débit d'évacuation	0,8 l/s
Garde d'eau	50 mm

Caractéristiques

- Qualité contrôlée selon EN 1253-3
- Pieds supports antidérapants
- Plaques de pied orientables
- Profondeur des plaques de pied adaptée à l'installation sur profilés en U UW 50 et rails pour système Geberit Duofix
- Hauteur de l'entrée du siphon réglable
- Epaisseur d'habillage 10–40 mm
- Convient pour des épaisseurs de carrelage sur sol de 2–26 mm
- Convient pour des épaisseurs de carrelage sur mur de 2–35 mm
- Niveau d'étanchéité réglable pour un point d'injection sans tension
- Raccordement à l'évacuation des eaux usées sur le côté
- Natte d'étanchéité prémontée
- Natte d'étanchéité, 10 cm sur tout le pourtour, pour raccorder aux systèmes d'étanchement

Contenu de la livraison

- Manchon de raccordement en PE-HD, \varnothing 50 mm
- Couvercle de protection avec tôle d'alimentation intégrée
- Matériel de fixation

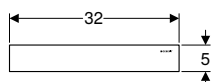
N° de réf.	DN	d, \varnothing [mm]	B [cm]	H [cm]	T [cm]	UC4 [pc.]	UC1 [pc.]	EUR/pc.
111.591.00.1	50	50	50	50	12,5	8	1	350.68

A commander en supplément

- Kit de finition



- Prévoir jeu de fixations murales Geberit Duofix pour montage individuel (n° de réf. 111.815.00.1) ou montage système (n° de réf. 111.844.00.1), raccord de transition PE-HD sur PVC, \varnothing 50 (n° de réf. 154.298.00.1)
- Les carreaux de sol en pierre naturelle risquent de se décolorer dans la zone de la douche.

Accessoires pour évacuations murales**Kit de finition Geberit pour évacuation murale, recouvrement en acier inoxydable brossé****Utilisation**

- Pour évacuations murales Geberit

Caractéristiques

- Peut être retiré pour le nettoyage

Contenu de la livraison

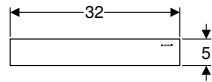
- Couvercle
- Filtre à cheveux
- Clé Allen

N° de réf.	Couleur / surface	UC2 [pc.]	UC1 [pc.]	EUR/pc.
154.336.FW.1	Acier inoxydable brossé	10	1	125.24

Douches

Evacuation des sols pour douches
Accessoires pour évacuations murales

Kit de finition Geberit pour évacuation murale, recouvrement en acier inoxydable poli



Utilisation

- Pour évacuations murales Geberit

Caractéristiques

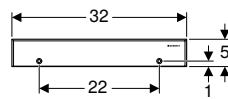
- Adapté à Geberit ONE
- Peut être retiré pour le nettoyage

Contenu de la livraison

- Couvercle
- Filtre à cheveux
- Clé Allen

N° de réf.	Couleur / surface	UC2 [pc.]	UC1 [pc.]	EUR/pc.
154.342.00.1	Acier inoxydable poli	10	1	119.78

Kit de finition Geberit pour évacuation murale, recouvrement en acier inoxydable, à visser



Utilisation

- Pour évacuations murales Geberit

Caractéristiques

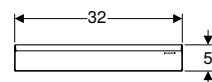
- Peut être retiré pour le nettoyage
- A visser

Contenu de la livraison

- Couvercle
- Filtre à cheveux
- Clé Allen
- Matériel de fixation

N° de réf.	Couleur / surface	UC2 [pc.]	UC1 [pc.]	EUR/pc.
154.337.FW.1	Acier inoxydable brossé	10	1	156.56

Kit de finition Geberit pour évacuation murale, recouvrement en matière synthétique



Utilisation

- Pour évacuations murales Geberit

Caractéristiques

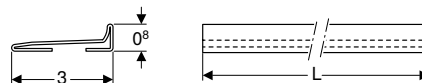

- Peut être retiré pour le nettoyage

Contenu de la livraison

- Couvercle
- Filtre à cheveux
- Clé Allen

N° de réf.	Couleur / surface	UC2 [pc.]	UC1 [pc.]	EUR/pc.
154.335.11.1	Blanc alpin	10	1	78.28
154.335.21.1	Chromé brillant	10	1	100.19

Profilé collecteur Geberit pour évacuation murale pour douche



Utilisation

- Pour évacuer l'eau dans l'évacuation murale Geberit pour douche
- Pour montage dans mortier à couche mince

Caractéristiques

- Peut être raccourci à souhait
- Maintenance et nettoyage aisés

Caractéristiques techniques

Matériau	Acier inoxydable
----------	------------------

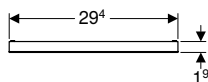
N° de réf.	Couleur / surface	L [cm]	UC1 [pc.]	EUR/pc.
154.340.FW.1	Acier inoxydable brossé	115	1	125.24
154.341.FW.1	Acier inoxydable brossé	150	1	140.61

Contenu de la livraison

- 2 bouchons emboîtables

Accessoires

- Receveur de douche Geberit à carreler, avec pente en L → p. 554

Kit de finition Geberit pour évacuation murale, à carreler, sans cadre**Utilisation**

- Pour évacuations murales Geberit
- Pour pose d'un carreau sans joints

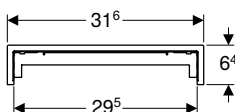
Caractéristiques

- Peut être retiré pour le nettoyage
- Convient pour des épaisseurs de carrelage sur mur de 2–35 mm

Contenu de la livraison

- Support de carrelage
- Filtre à cheveux
- Clé Allen

N° de réf.	UC2 [pc.]	UC1 [pc.]	EUR/pc.
154.338.00.1	10	1	100.19

Kit de finition Geberit pour évacuation murale, à carreler, en plusieurs éléments**Utilisation**

- Pour évacuations murales Geberit
- Pour pose de plusieurs carreaux

Caractéristiques

- Peut être retiré pour le nettoyage
- Convient pour des épaisseurs de carrelage sur mur de 2–35 mm

Caractéristiques techniques

Matériau	Acier inoxydable
----------	------------------

Contenu de la livraison

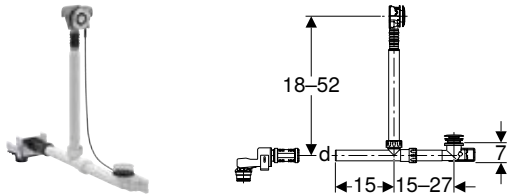
- Support de carrelage
- Cadre visible
- Filtre à cheveux
- Clé Allen

N° de réf.	UC2 [pc.]	UC1 [pc.]	EUR/pc.
154.339.00.1	10	1	156.56

Douches

Evacuation des sols pour douches
Accessoires pour évacuations murales

Ecoulement baignoire Geberit pour évacuation murale pour douche



Utilisation

- Pour le raccordement d'une baignoire à l'évacuation murale Geberit pour douche

Caractéristiques

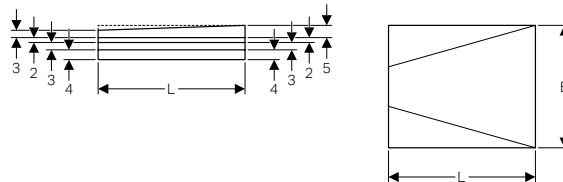

- Raccordement à l'évacuation \varnothing 40 mm

Contenu de la livraison

- Vidage de baignoire avec trop-plein, avec déclenchement par pression, chromé
- Bonde \varnothing 52 mm
- Kit de raccordement
- Matériel de fixation

N° de réf.	DN	d, \varnothing [mm]	UC2 [pc.]	UC1 [pc.]	EUR/pc.
154.246.00.1	40	40	8	1	172.22

Receveur de douche Geberit à carreler, avec pente en V



Utilisation

- Pour réaliser une douche de plain pied avec évacuations murales Geberit pour douche
- Pour hauteur de chape de 5,5–16 cm
- Pour les étanchéités combinées

Contenu de la livraison

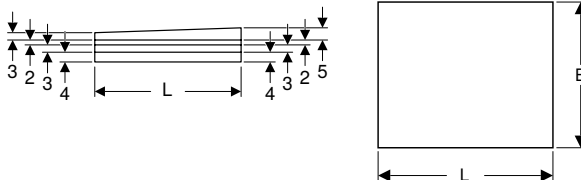

- Colle
- Élément de pente
- 3 éléments de support hauteur 2, 3 et 4 cm
- Matériel d'étanchéité pour les zones adjacentes

Caractéristiques

- A carreler à fleur avec le sol
- Élément de pente en mousse de polystyrène sans CFC ni HCFC
- Etanchement en usine A0 / A1 / A2
- Pente système 1–2 %
- Carrossable en fauteuil roulant avec une taille de carrelage $\geq 5 \times 5$ cm

N° de réf.	L [cm]	B [cm]	UC1 [pc.]	EUR/pc.
154.252.00.1	90	90	1	563.59
154.253.00.1	100	100	1	596.74
154.254.00.1	120	90	1	613.34
154.255.00.1	120	100	1	646.49

Receveur de douche Geberit à carreler, avec pente en L



Utilisation

- Pour réaliser une douche de plain pied avec évacuations murales Geberit pour douche
- Pour hauteur de chape de 5,5–16 cm
- Pour les étanchéités combinées

Contenu de la livraison

- Colle
- Élément de pente
- 3 éléments de support hauteur 2, 3 et 4 cm
- Matériel d'étanchéité pour les zones adjacentes

Caractéristiques


- A carreler à fleur avec le sol
- Élément de pente en mousse de polystyrène sans CFC ni HCFC
- Etanchement en usine A0 / A1 / A2
- Pente système 1–2 %
- Carrossable en fauteuil roulant avec une taille de carrelage $\geq 5 \times 5$ cm

N° de réf.	L [cm]	B [cm]	UC1 [pc.]	EUR/pc.
154.265.00.1	120	100	1	646.49



- Prévoir profilé collecteur pour évacuation murale Geberit pour douche (n° de réf 154.340.FW.1 ou 154.341.FW.1)

Rallonge pour panneau de douche Geberit



Utilisation

- Pour prolonger les receveurs de douche à carrelers avec pente
- Pour compenser le receveur de douche en cas de baignoires installées dans une niche
- Pour hauteur de chape de 5,5–16 cm
- Pour les étanchéités combinées

Contenu de la livraison

- Colle
- Élément du couvercle à carrelers
- 3 éléments de support hauteur 2, 3 et 4 cm
- Matériel d'étanchéité pour les zones adjacentes

Caractéristiques

- A carrelers à fleur avec le sol
- Élément de couvercle à carrelers en mousse de polystyrène sans CFC ni HCFC
- Etanchement en usine A0 / A1 / A2
- Carrossable en fauteuil roulant avec une taille de carrelage $\geq 5 \times 5$ cm

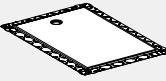

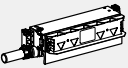











N° de réf.	L [cm]	B [cm]	UC1 [pc.]	EUR/pc.
154.248.00.1	100	100	1	402.33

Douches

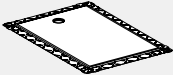

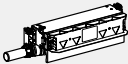
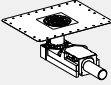
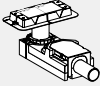
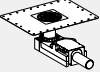
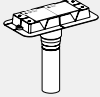


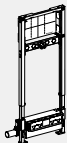


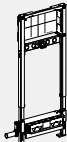

Evacuation des sols pour douches
Accessoires pour évacuations murales

Vue d'ensemble de la gamme – Douches de plain pied Geberit

Geberit France, Version: octobre 2020

Vue d'ensemble de la gamme – Douches de plain pied Geberit	Receveur de douche Geberit Setaplano	Canivelle de douche Geberit CleanLine et bonde pour douche de plain-pied Geberit	Evacuation murale Geberit
			
Kits d'installation pour receveur de douche Geberit Setaplano			
Pour hauteur de montage 11,5–16,5 cm (dimension pour hauteurs de chape carrelage inclus)			
154.010.00.1 Bonde de douche Geberit avec quatre pieds, pour receveur de douche Setaplano, garde d'eau 50 mm 	✓		
154.013.00.1 Bonde de douche Geberit avec six pieds, pour receveur de douche Setaplano, garde d'eau 50 mm 	✓		
Pour hauteur de montage 9,5–11,5 cm (dimension pour hauteurs de chape carrelage inclus)			
154.020.00.1 Bonde de douche Geberit avec quatre pieds, pour receveur de douche Setaplano, garde d'eau 30 mm 	✓		
154.021.00.1 Bonde de douche Geberit avec six pieds, pour receveur de douche Setaplano, garde d'eau 30 mm 	✓		
154.016.00.1 Bonde Geberit pour receveur de douche Setaplano, garde d'eau 50 mm 	✓		
Pour hauteur de montage 7,5–9,5 cm (dimension pour hauteurs de chape carrelage inclus)			
154.022.00.1 Bonde Geberit pour receveur de douche Setaplano, garde d'eau 30 mm 	✓		
Pour hauteur de montage 6–9,5 cm (dimension pour hauteurs de chape carrelage inclus)			
154.030.00.1 Raccordement à l'évacuation Geberit avec quatre pieds, pour receveur de douche Setaplano, installation avec traversée de dalle 	✓		
154.031.00.1 Raccordement à l'évacuation Geberit avec six pieds, pour receveur de douche Setaplano, installation avec traversée de dalle 	✓		
154.032.00.1 Raccordement à l'évacuation Geberit pour receveur de douche Setaplano, installation avec traversée de dalle 	✓		
Accessoires, garde d'eau jusqu'à 25 cm (dimension pour chape, carrelage inclus)			
154.036.00.1 Kit de rallonges de pied Geberit pour cadre d'installation pour surface de douche Setaplano 	✓		
Kits d'installation pour canivelles de douche Geberit CleanLine et bondes pour douche de plain-pied Geberit			
Pour hauteur de montage 9–22 cm (dimension pour hauteur de chape, carrelage et pente exclus), garde d'eau 50 mm			
154.150.00.1 Kit d'installation Geberit pour canivelles de douche de la série CleanLine, pour hauteur de chape au niveau de l'arrivée d'eau 90–220 mm 		✓	

Geberit France, Version: octobre 2020

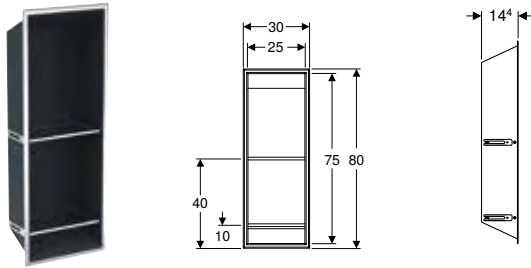
Vue d'ensemble de la gamme – Douches de plain pied Geberit	Receveur de douche Geberit Setaplano	Canivelle de douche Geberit CleanLine et bonde pour douche de plain-pied Geberit	Evacuation murale Geberit
			
Kits d'installation pour receveur de douche Geberit Setaplano			
<p>154.050.00.1</p> <p>Bonde pour douche de plain-pied Geberit pour hauteur de chape au niveau de l'arrivée d'eau 90–220 mm</p>			✓
Pour hauteur de montage 6,5–9 cm (dimension pour hauteurs de chape carrelage et pente exclus), garde d'eau 30 mm			
<p>154.152.00.1</p> <p>Kit d'installation Geberit pour canivelles de douche de la série CleanLine, pour hauteur de chape au niveau de l'arrivée d'eau 65–90 mm</p>			✓
<p>154.052.00.1</p> <p>Bonde pour douche de plain-pied Geberit pour hauteur de chape au niveau de l'arrivée d'eau 65–90 mm</p>			✓
Pour hauteur de montage 2–25 cm (dimension pour hauteurs de chape, carrelage et pente exclus), sans siphon			
<p>154.153.00.1</p> <p>Kit d'installation Geberit pour canivelles de douche de la série CleanLine, installation avec traversée de dalle</p>			✓
<p>154.053.00.1</p> <p>Bonde Geberit pour douche de plain pied, avec traversée de dalle</p>			✓
Bâti-supports pour douches			
Pour hauteur de montage 9–20 cm (dimension pour hauteur de chape, carrelage et pente exclus), garde d'eau 50 mm			
<p>111.591.00.1</p> <p>Bâti-support Geberit Duofix pour douche, 50 cm, avec évacuation murale, pour hauteur de chape au niveau de l'arrivée d'eau 90–200 mm</p>			✓
<p>111.580.00.1</p> <p>Bâti-support Geberit Duofix pour douche, 130 cm, avec évacuation murale, robinetterie murale à encastrer, pour hauteur de chape au niveau de l'arrivée d'eau 90–200 mm</p>			✓
<p>111.587.00.1</p> <p>Bâti-support Geberit Duofix pour douche, 130 cm, avec évacuation murale, robinetterie murale apparente, pour hauteur de chape au niveau de l'arrivée d'eau 90–200 mm</p>			✓
Pour hauteur de montage 6,5–9 cm (dimension pour hauteurs de chape carrelage et pente exclus), garde d'eau 30 mm			
<p>111.593.00.1</p> <p>Bâti-support Geberit Duofix pour douche, 50 cm, avec évacuation murale, pour hauteur de chape au niveau de l'arrivée d'eau 65–90 mm</p>			✓
<p>111.581.00.1</p> <p>Bâti-support Geberit Duofix pour douche, 130 cm, avec évacuation murale, robinetterie murale à encastrer, pour hauteur de chape au niveau de l'arrivée d'eau 65–90 mm</p>			✓
<p>111.589.00.1</p> <p>Bâti-support Geberit Duofix pour douche, 130 cm, avec évacuation murale, robinetterie murale apparente, pour hauteur de chape au niveau de l'arrivée d'eau 65–90 mm</p>			✓

✓ (✓ Compatible)

Niches de rangement pour douches

Niches de rangement

Niche de rangement Geberit avec tablettes



Utilisation

- Pour le montage dans des bâti-supports Geberit pour niche de rangement avec tablettes

Caractéristiques

- Adapté à Geberit ONE
- Nettoyage simple
- Convient pour des épaisseurs de carrelage sur mur de 4–30 mm
- Thermolaqué

Contenu de la livraison

- 2 tablettes

N° de réf.	Couleur / surface	UC1 [pc.]	EUR/pc.
154.291.00.1	Housing: umber grey / powder-coated	1	424.96

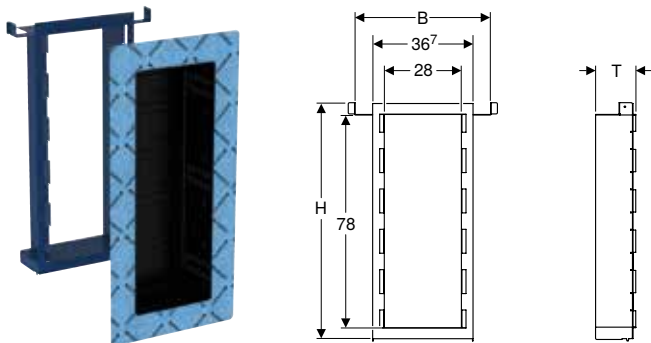
A commander en supplément

- Bâti-support douche Geberit Duofix avec niche de rangement avec tablettes → p. 558

Accessoires

- Porte miroir coulissante Geberit, ouverture à droite → p. 561
- Porte miroir coulissante Geberit, ouverture à gauche → p. 560
- Raclette pour verre Geberit → p. 561

Bâti-support douche Geberit Duofix avec niche de rangement avec tablettes



Utilisation

- Pour salles de bain domestiques
- Pour la construction en cloison sèche
- Pour montage sur parois d'installation à hauteur du local
- Pour montage sur parois Geberit Duofix à hauteur de local
- Pour les étanchéités combinées

Caractéristiques

- Adapté à Geberit ONE
- Natte d'étanchéité prémontée
- Natte d'étanchéité, 10 cm sur tout le pourtour, pour raccorder aux systèmes d'étanchement
- Epaisseur d'habillage 10–30 mm
- Convient pour des épaisseurs de carrelage de 4–30 mm

Contenu de la livraison

- Châssis pour espace libre en acier thermolaqué
- Kit d'installation pour niche de rangement en matière synthétique, avec natte d'étanchéité
- Boîtier de réservation
- Matériel de fixation

N° de réf.	B [cm]	H [cm]	T [cm]	UC4 [pc.]	UC1 [pc.]	EUR/pc.
111.590.00.1	50	87	15	8	1	416.05

A commander en supplément

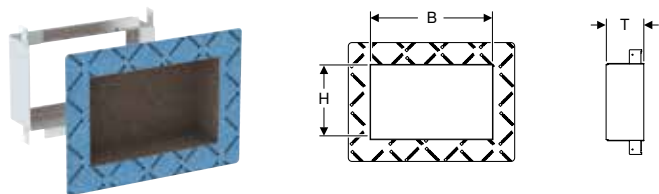
- Niche de rangement Geberit avec tablettes → p. 558

Accessoires

- Traverse bâti-support Geberit Duofix pour niche de rangement → p. 560
- Bâti-support Geberit Duofix pour douche, 130 cm, avec évacuation murale, robinetterie murale à encastrer, pour hauteur de chape au niveau de l'arrivée d'eau 65–90 mm → p. 546
- Bâti-support Geberit Duofix pour douche, 130 cm, avec évacuation murale, robinetterie murale à encastrer, pour hauteur de chape au niveau de l'arrivée d'eau 90–200 mm → p. 547
- Bâti-support Geberit Duofix pour douche, 130 cm, avec évacuation murale, robinetterie murale apparente, pour hauteur de chape au niveau de l'arrivée d'eau 65–90 mm → p. 548
- Bâti-support Geberit Duofix pour douche, 130 cm, avec évacuation murale, robinetterie murale apparente, pour hauteur de chape au niveau de l'arrivée d'eau 90–200 mm → p. 549



- Utilisation de la traverse pour bâti-support Geberit Duofix pour niche de rangement obligatoire en l'absence de bâti-support Geberit Duofix pour douche, 130 cm.

Bâti-support douche Geberit Duofix avec niche de rangement à carrelé**Utilisation**

- Pour salles de bain domestiques
- Pour la construction en cloison sèche
- Pour montage sur parois d'installation à hauteur du local
- Pour montage sur parois Geberit Duofix à hauteur de local
- Pour les étanchéités combinées

Caractéristiques

- Adapté à Geberit ONE
- Natte d'étanchéité prémontée
- Natte d'étanchéité, 10 cm sur tout le pourtour, pour raccorder aux systèmes d'étanchéement
- Revêtement usine, à carrelé directement
- Épaisseur d'habillage 10–30 mm
- Convient pour des épaisseurs de carrelage de 4–30 mm

Contenu de la livraison

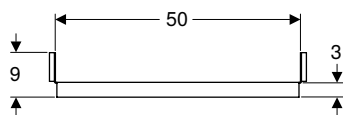
- Châssis pour espace libre en acier
- Matériel de fixation

N° de réf.	Matériau	B [cm]	H [cm]	T [cm]	UC1 [pc.]	EUR/pc.
111.594.00.1	Acier inoxydable	50	30	15	1	504.64

Douches

Niches de rangement pour douches
Accessoires

Traverse bâti-support Geberit Duofix pour niche de rangement



Utilisation

- Pour une utilisation avec évacuation de douche sans bâti-support pour douche, avec évacuation murale, 130 cm
- Pour la pose de bâti-supports Geberit Duofix pour niche de rangement

Caractéristiques

- Thermolaqué

N° de réf.

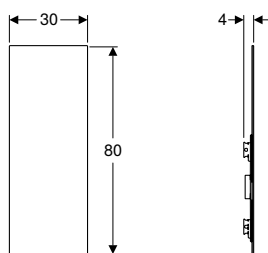
UC1 EUR/pc.
[pc.]

111.595.00.1

1 38.74

Accessoires

Porte miroir coulissante Geberit, ouverture à gauche



Utilisation

- Pour niches de rangement Geberit avec tablettes

Caractéristiques

- Adapté à Geberit ONE
- Ouverture à gauche

N° de réf.

UC1 EUR/pc.
[pc.]

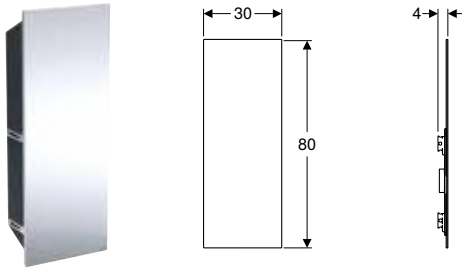
154.294.00.1

1 515.07

Accessoires

- Niche de rangement Geberit avec tablettes → p. 558

Porte miroir coulissante Geberit, ouverture à droite



Utilisation

- Pour niches de rangement Geberit avec tablettes

Caractéristiques

- Adapté à Geberit ONE
- Ouverture à droite

N° de réf.

UC1 EUR/pc.
[pc.]

154.295.00.1

1 515.07

Accessoires

- Niche de rangement Geberit avec tablettes → p. 558

Raclette pour verre Geberit



Utilisation

- Pour le nettoyage de surfaces lisses

Caractéristiques techniques

Matériau	Acier inoxydable
----------	------------------

Caractéristiques

- Avec lèvre en caoutchouc de 25 cm de long
- Fixation vissable ou autocollante

Contenu de la livraison

- Matériel de fixation

N° de réf.

UC1 EUR/pc.
[pc.]

154.296.00.1

1 41.98

Accessoires

- Niche de rangement Geberit avec tablettes → p. 558

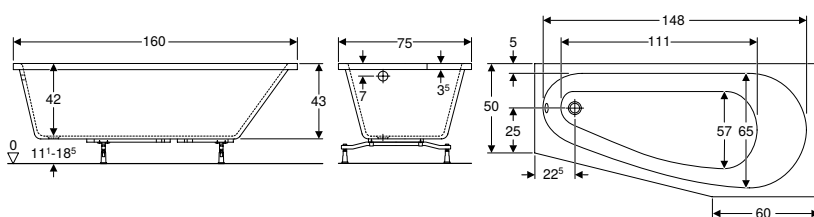


Baignoires

Baignoires en acrylique sanitaire	564
Accessoires	572

Baignoires en acrylique sanitaire

Baignoire pentagonale Geberit Renova avec pieds



Utilisation

- Pour le montage avec pieds de baignoire ou supports de baignoire

Caractéristiques techniques

Matériau	Acrylique sanitaire
----------	---------------------

Caractéristiques

- Pentagonale
- Vidage aux pieds
- Trou de bonde \varnothing 52 mm

Contenu de la livraison

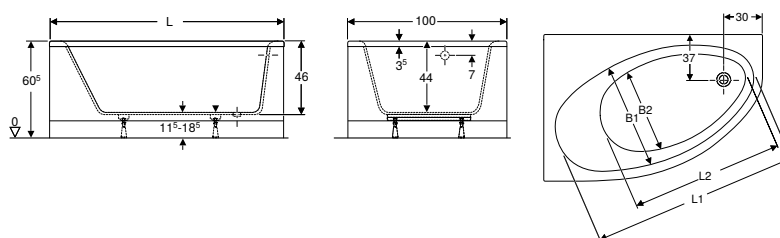
- Jeu de pieds

N° de réf.	Couleur / surface	L [cm]	B [cm]	H [cm]	Sortie	Capacité totale de remplissage [l]	UC4 [pc.]	UC1 [pc.]	EUR/pc.
00047500000	Blanc / Brillant	160	75	43	Droite	170	6	1	879.64
00048500000	Blanc / Brillant	160	75	43	Gauche	170	6	1	879.64

Accessoires

- Vidage de baignoire Geberit à déclenchement par pression PushControl, \varnothing 52, longueur 26 cm, avec kit de finition → p. 639
- Vidage de baignoire Geberit avec actionnement rotatif, \varnothing 52, longueur 23 cm, avec kit de finition, principe du contre-courant → p. 637

Baignoire asymétrique Geberit Renova avec pieds et tablier



Utilisation

- Pour le montage avec pieds de baignoire ou supports de baignoire

Caractéristiques techniques

Matériau	Acrylique sanitaire
----------	---------------------

Caractéristiques

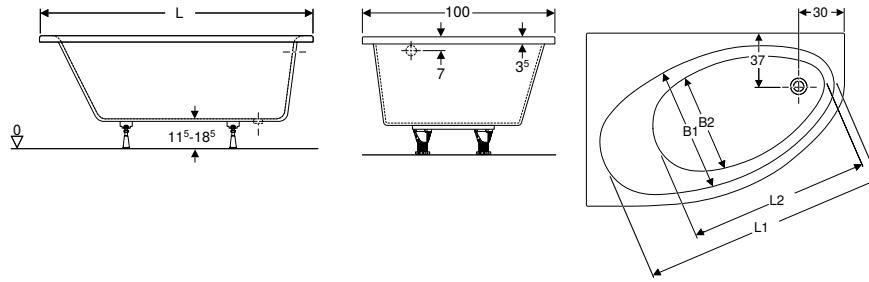
- Asymétrique
- Vidage aux pieds

Contenu de la livraison

- Jeu de pieds
- Habillage frontal

N° de réf.	Couleur / surface	L [cm]	L1 [cm]	L2 [cm]	B [cm]	B1 [cm]	B2 [cm]	H [cm]	Sortie	Capacité totale de remplissage [l]	UC1 [pc.]	EUR/pc.
554.520.01.1	Blanc / Brillant	140	125	100	100	72	57	60,5	Droite	190	1	542.72
554.521.01.1	Blanc / Brillant	140	125	100	100	72	57	60,5	Gauche	190	1	542.72
554.522.01.1	Blanc / Brillant	150	125	105	100	72	57	60,5	Droite	210	1	552.96
554.523.01.1	Blanc / Brillant	150	125	105	100	72	57	60,5	Gauche	210	1	552.96
554.524.01.1	Blanc / Brillant	160	148	107,5	100	74	63	60,5	Droite	230	1	563.20
554.525.01.1	Blanc / Brillant	160	148	107,5	100	74	63	60,5	Gauche	230	1	563.20

Baignoires asymétriques Geberit Renova avec pieds



Utilisation

- Pour le montage avec pieds de baignoire ou supports de baignoire

Caractéristiques techniques

Matériau	Acrylique sanitaire
----------	---------------------

Caractéristiques

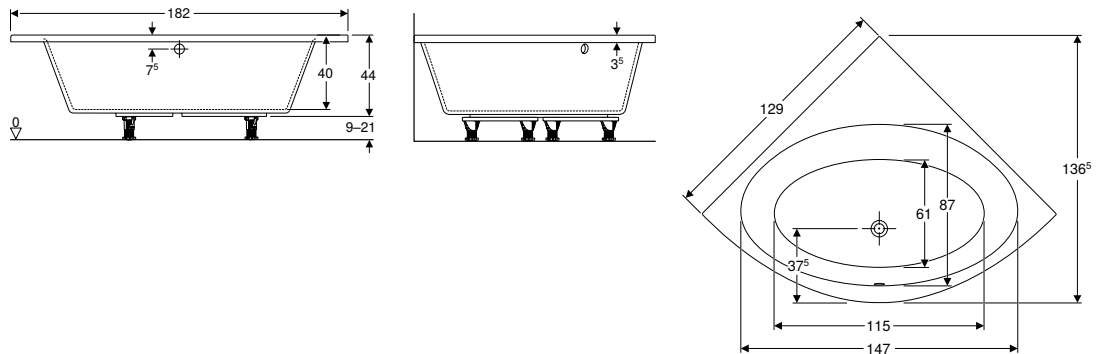
- Asymétrique
- Vidage aux pieds

Contenu de la livraison

- Jeu de pieds

N° de réf.	Couleur / surface	L [cm]	L1 [cm]	L2 [cm]	B [cm]	B1 [cm]	B2 [cm]	H [cm]	Sortie	Capacité totale de remplissage		EUR/pc.	
										[l]	UC4 [pc.]		UC1 [pc.]
554.220.01.1	Blanc / Brillant	140	125	100	100	72	57	46	Droite	190	6	1	389.12
554.221.01.1	Blanc / Brillant	140	125	100	100	72	57	46	Gauche	190	6	1	389.12
554.222.01.1	Blanc / Brillant	150	125	105	100	72	57	46	Droite	210	6	1	399.36
554.223.01.1	Blanc / Brillant	150	125	105	100	72	57	46	Gauche	210	6	1	399.36
554.224.01.1	Blanc / Brillant	160	148	107,5	100	74	63	46	Droite	230	6	1	409.60
554.225.01.1	Blanc / Brillant	160	148	107,5	100	74	63	46	Gauche	230	6	1	409.60

Baignoire d'angle Geberit Renova avec pieds



Utilisation

- Pour le montage avec pieds de baignoire ou supports de baignoire

Caractéristiques techniques

Matériau	Acrylique sanitaire
----------	---------------------

Caractéristiques

- Baignoire d'angle
- Adapté pour deux personnes
- Vidage central
- D'angle
- Trou de bonde \varnothing 52 mm

Contenu de la livraison

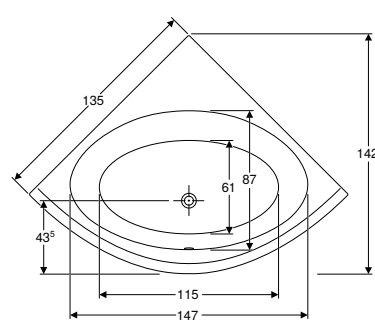
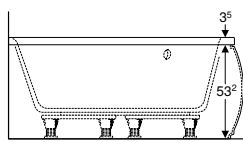
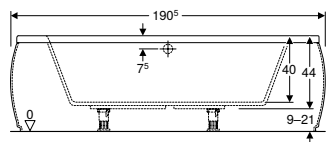
- Jeu de pieds

N° de réf.	Couleur / surface	L [cm]	B [cm]	Capacité totale Hde remplissage		UC4 [pc.]	UC1 [pc.]	EUR/pc.
				[cm]	[l]			
00062200000	Blanc / Brillant	135	135	43,5	200	6	1	808.68

Accessoires

- Vidage de baignoire Geberit à déclenchement par pression PushControl, d52, longueur 50 cm, avec kit de finition, avec rallonge horizontale → p. 640
- Vidage de baignoire Geberit avec actionnement rotatif, d52, longueur 70 cm, principe du contre-courant → p. 638
- Kit de finition Geberit d52, pour vidage de baignoire avec actionnement rotatif → p. 636

Baignoire d'angle Geberit Renova avec pieds, avec tablier de la baignoire



Utilisation

- Pour le montage avec pieds de baignoire ou supports de baignoire

Caractéristiques techniques

Matériau	Acrylique sanitaire
----------	---------------------

Caractéristiques

- Baignoire d'angle
- Adapté pour deux personnes
- Vidage central
- D'angle
- Trou de bonde ø 52 mm

Contenu de la livraison

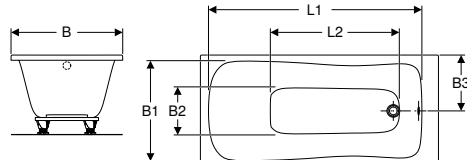
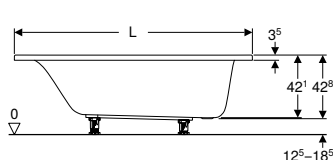
- Jeu de pieds
- Habillage frontal

N° de réf.	Couleur / surface	L [cm]	B [cm]	H [cm]	Capacité totale de remplissage [l]	UC1 [pc.]	EUR/pc.
04062200000	Blanc / Brillant	135	135	43,5	200	1	1265.71

Accessoires

- Vidage de baignoire Geberit à déclenchement par pression PushControl, d52, longueur 50 cm, avec kit de finition, avec rallonge horizontale → p. 640
- Vidage de baignoire Geberit avec actionnement rotatif, d52, longueur 70 cm, principe du contre-courant → p. 638
- Kit de finition Geberit d52, pour vidage de baignoire avec actionnement rotatif → p. 636

Baignoire rectangulaire Geberit Renova avec pieds



Utilisation

- Pour le montage avec pieds de baignoire ou supports de baignoire

Caractéristiques

- Rectangulaire
- Vidage aux pieds
- Trou de bonde ø 52 mm

Contenu de la livraison

- Jeu de pieds

N° de réf.	Couleur / surface	L [cm]	L1 [cm]	L2 [cm]	B [cm]	B1 [cm]	B2 [cm]	B3 [cm]	H [cm]	Capacité totale de remplissage [l]	UC4 [pc.]	UC1 [pc.]	EUR/pc.
554.210.01.1	Blanc / Brillant	140	124	75,9	70	62,6	27,3	35	42,8	140	6	1	322.57
554.211.01.1	Blanc / Brillant	150	134	85,9	70	62,6	27,3	35	42,8	153	6	1	322.57
554.212.01.1	Blanc / Brillant	160	143,5	86,7	70	62,6	27,3	35	42,8	158	6	1	315.39
554.213.01.1	Blanc / Brillant	160	143,5	86,7	75	67	30,9	37,5	42,8	173	6	1	341.00
554.214.01.1	Blanc / Brillant	170	153,5	95,7	70	62,6	27,3	35	42,8	172	6	1	315.39
554.215.01.1	Blanc / Brillant	170	153,5	95,7	75	67	30,9	37,5	42,8	188	6	1	341.00
554.216.01.1	Blanc / Brillant	180	163,5	106,7	80	70,8	34	40	42,8	218	6	1	380.93

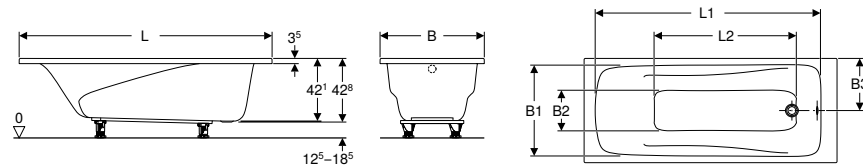
Accessoires

- Vidage de baignoire Geberit avec actionnement rotatif et arrivée d'eau, d52, longueur 28 cm, principe du contre-courant → p. 638
- Kit de finition Geberit d52, pour vidage de baignoire avec actionnement rotatif et arrivée d'eau → p. 637



- La baignoire rectangulaire Renova existe aussi avec des accoudoirs pour les tailles 170x70 (554.217.01.1) et 170x75 cm (554.218.01.1)

Baignoire rectangulaire Geberit Renova avec accoudoirs et pieds



Caractéristiques

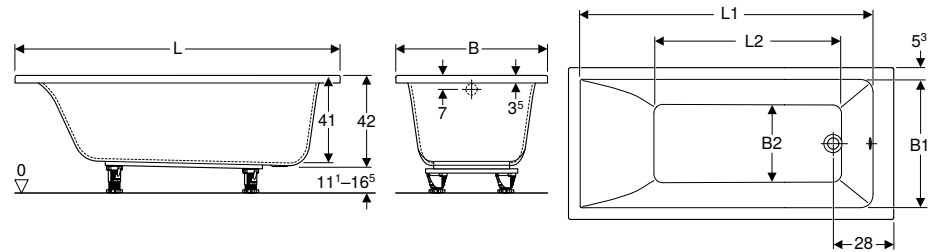
- Avec accoudoirs intégrés
- Trou de bonde ø 52 mm

N° de réf.	Couleur / surface	L [cm]	L1 [cm]	L2 [cm]	B [cm]	B1 [cm]	B2 [cm]	B3 [cm]	H [cm]	Capacité totale de remplissage			
										[l]	UC4 [pc.]	UC1 [pc.]	EUR/pc.
554.217.01.1	Blanc / Brillant	170	153,5	95,7	70	62,6	27,3	35	42,8	173	6	1	315.39
554.218.01.1	Blanc / Brillant	170	151,8	95,6	75	65,5	30,6	37,5	42,8	187	6	1	341.00

Accessoires

- Vidage de baignoire Geberit avec actionnement rotatif et arrivée d'eau, d52, longueur 28 cm, principe du contre-courant → p. 638
- Kit de finition Geberit d52, pour vidage de baignoire avec actionnement rotatif et arrivée d'eau → p. 637

Baignoire rectangulaire Geberit Renova Plan avec pieds



Utilisation

- Pour le montage avec pieds de baignoire ou supports de baignoire

Caractéristiques techniques

Matériau	Acrylique sanitaire
----------	---------------------

Caractéristiques

- Rectangulaire
- Vidage aux pieds
- Trou de bonde ø 52 mm

Contenu de la livraison

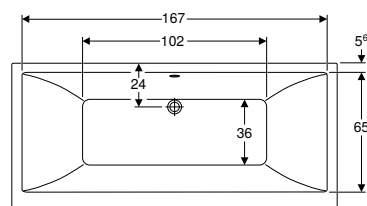
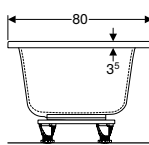
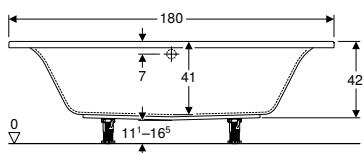
- Jeu de pieds

N° de réf.	Couleur / surface	L [cm]	L1 [cm]	L2 [cm]	B [cm]	B1 [cm]	B2 [cm]	H [cm]	Capacité totale de remplissage			
									[l]	UC4 [pc.]	UC1 [pc.]	EUR/pc.
554.310.01.1	Blanc / Brillant	140	125,4	76,5	70	59,5	36	42	157	6	1	356.35
554.311.01.1	Blanc / Brillant	150	135,4	86,5	70	59,5	36	42	173	6	1	356.35
554.312.01.1	Blanc / Brillant	160	145,4	96,5	70	59,5	36	42	178	6	1	353.29
554.313.01.1	Blanc / Brillant	160	146	87	75	64,4	43	42	196	6	1	380.93
554.314.01.1	Blanc / Brillant	170	155,4	106,5	70	59,5	36	42	193	6	1	353.29
554.315.01.1	Blanc / Brillant	170	156	98	75	64,4	43	42	212	6	1	380.93
554.316.01.1	Blanc / Brillant	180	165	108	80	69,4	47	42	242	6	1	418.81

Accessoires

- Vidage de baignoire Geberit avec actionnement rotatif et arrivée d'eau, d52, longueur 28 cm, principe du contre-courant → p. 638
- Kit de finition Geberit d52, pour vidage de baignoire avec actionnement rotatif et arrivée d'eau → p. 637

Baignoire rectangulaire Geberit Renova Plan duo, avec pieds



Utilisation

- Pour le montage avec pieds de baignoire ou supports de baignoire

Caractéristiques techniques

Matériau	Acrylique sanitaire
----------	---------------------

Caractéristiques

- Rectangulaire
- Adapté pour deux personnes
- Vidage central
- Trou de bonde ø 52 mm

Contenu de la livraison

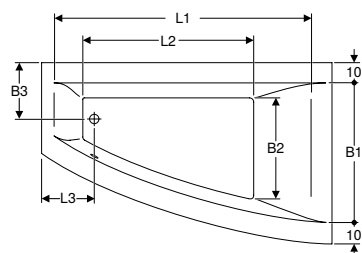
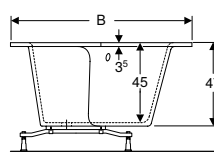
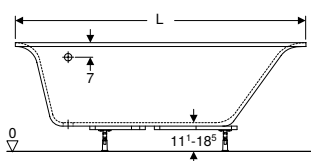
- Jeu de pieds

N° de réf.	Couleur / surface	L [cm]	B [cm]	H [cm]	Capacité totale de remplissage [l]	UC4 [pc.]	UC1 [pc.]	EUR/pc.

Accessoires

- Vidage de baignoire Geberit avec actionnement rotatif et arrivée d'eau, d52, longueur 28 cm, principe du contre-courant → p. 638
- Kit de finition Geberit d52, pour vidage de baignoire avec actionnement rotatif et arrivée d'eau → p. 637

Baignoire asymétrique Geberit Renova Plan avec pieds



Utilisation

- Pour le montage avec pieds de baignoire ou supports de baignoire

Caractéristiques techniques

Matériau	Acrylique sanitaire
----------	---------------------

Caractéristiques

- Asymétrique
- Vidage aux pieds

Contenu de la livraison

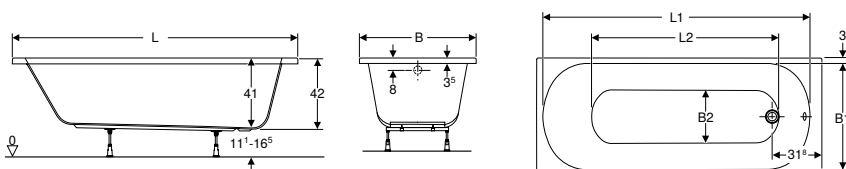
- Jeu de pieds

N° de réf.	Couleur / surface	L [cm]	L1 [cm]	L2 [cm]	L3 [cm]	B [cm]	B1 [cm]	B2 [cm]	B3 [cm]	H [cm]	Sortie	Capacité totale de remplissage [l]	UC4 [pc.]	UC1 [pc.]	EUR/pc.
00060900000	Blanc / Brillant	160	133	105	29	100	80	55	32	47	Droite	230	5	1	807.64
00061800000	Blanc / Brillant	170	154	115	31,5	105	85	57	33,5	47	Gauche	250	5	1	879.64
00061900000	Blanc / Brillant	170	154	115	31,5	105	85	57	33,5	47	Droite	250	5	1	879.64



- Tabliers frontaux et latéraux disponibles. Reportez-vous aux accessoires.

Baignoire rectangulaire Geberit Bastia avec pieds



Utilisation

- Pour le montage avec pieds de baignoire ou supports de baignoire

Caractéristiques techniques

Matériau	Acrylique sanitaire
----------	---------------------

Caractéristiques

- Rectangulaire
- Vidage aux pieds
- Trou de bonde \varnothing 52 mm

Contenu de la livraison

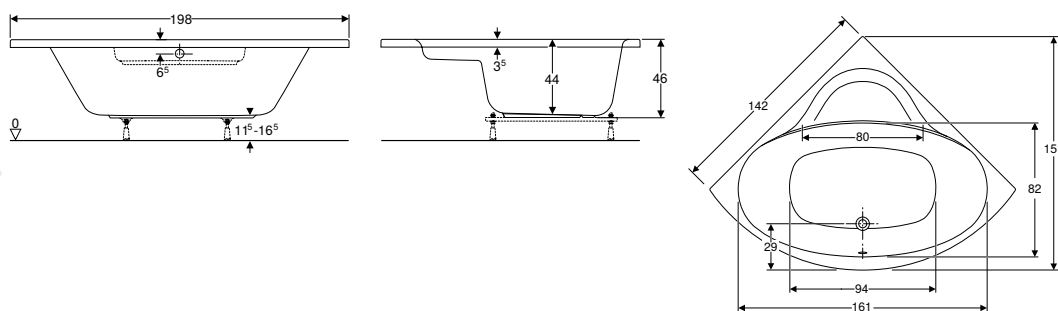
- Jeu de pieds

N° de réf.	Couleur / surface	L [cm]	L1 [cm]	L2 [cm]	B [cm]	B1 [cm]	B2 [cm]	H [cm]	Capacité totale de remplissage [l]	UC4 [pc.]	UC1 [pc.]	EUR/pc.
00062300000	Blanc / Brillant	170	158,5	107	75	67,8	33,5	42	200	10	1	209.73
00091600000	Blanc / Brillant	170	158,5	107	70	62,8	29	42	190	10	1	209.73
00091800000	Blanc / Brillant	160	149	97	70	62,8	29	42	180	10	1	209.73

Accessoires

- Vidage de baignoire Geberit à déclenchement par pression PushControl, d52, longueur 26 cm, avec kit de finition → p. 639
- Vidage de baignoire Geberit avec actionnement rotatif, d52, longueur 23 cm, avec kit de finition, principe du contre-courant → p. 637

Baignoire d'angle Geberit Bastia avec pieds



Utilisation

- Pour le montage avec pieds de baignoire ou supports de baignoire

Caractéristiques techniques

Matériau	Acrylique sanitaire
----------	---------------------

Caractéristiques

- Baignoire d'angle
- Adapté pour deux personnes
- Vidage central
- D'angle
- Trou de bonde \varnothing 52 mm

Contenu de la livraison

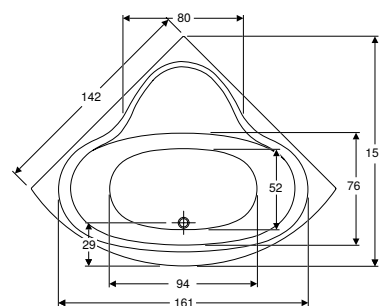
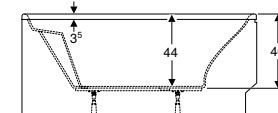
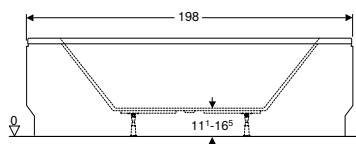
- Jeu de pieds

N° de réf.	Couleur / surface	L [cm]	B [cm]	H [cm]	Capacité totale de remplissage [l]	UC4 [pc.]	UC1 [pc.]	EUR/pc.
00065400000	Blanc / Brillant	142	142	46	260	10	1	476.86

Accessoires

- Vidage de baignoire Geberit à déclenchement par pression PushControl, d52, longueur 26 cm, avec kit de finition → p. 639
- Vidage de baignoire Geberit avec actionnement rotatif, d52, longueur 23 cm, avec kit de finition, principe du contre-courant → p. 637

Baignoire d'angle Geberit Bastia avec pieds, avec tablier de la baignoire



Utilisation

- Pour le montage avec pieds de baignoire ou supports de baignoire

Caractéristiques techniques

Matériau	Acrylique sanitaire
----------	---------------------

Caractéristiques

- Baignoire d'angle
- Adapté pour deux personnes
- Vidage central
- D'angle
- Trou de bonde ø 52 mm

Contenu de la livraison

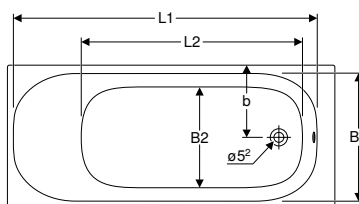
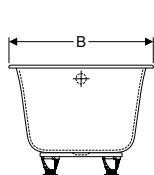
- Jeu de pieds
- Habillage frontal

N° de réf.	Couleur / surface	L [cm]	B [cm]	H [cm]	Capacité totale de remplissage [l]	UC1 [pc.]	EUR/pc.
04065400000	Blanc / Brillant	142	142	46	260	1	973.54

Accessoires

- Vidage de baignoire Geberit à déclenchement par pression PushControl, d52, longueur 26 cm, avec kit de finition → p. 639
- Vidage de baignoire Geberit avec actionnement rotatif, d52, longueur 23 cm, avec kit de finition, principe du contre-courant → p. 637

Baignoire rectangulaire Geberit Soana, bandeau fin, avec pieds



Utilisation

- Pour le montage avec pieds de baignoire ou supports de baignoire

Caractéristiques techniques

Matériau	Acrylique sanitaire
----------	---------------------

Caractéristiques

- Rectangulaire
- Bandeau fin
- Vidage aux pieds
- Trou de bonde ø 52 mm

Contenu de la livraison

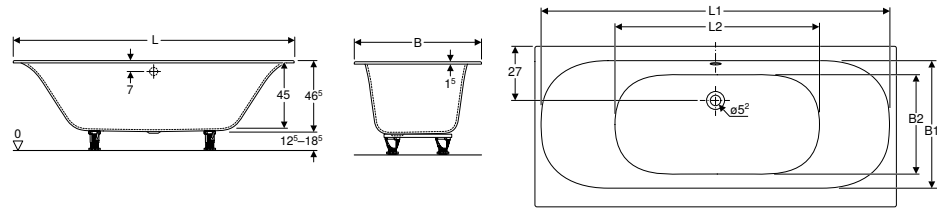
- Jeu de pieds
- Matériel de montage

N° de réf.	Couleur / surface	L [cm]	L1 [cm]	L2 [cm]	B [cm]	B1 [cm]	B2 [cm]	b [cm]	H [cm]	Capacité totale de remplissage [l]	UC4 [pc.]	UC1 [pc.]	EUR/pc.
554.001.01.1	Blanc / Brillant	160	147,5	104,8	70	61	47,3	35	45	195	6	1	425.73
554.002.01.1	Blanc / Brillant	170	157,5	114,8	70	61	47,3	35	45	213	6	1	451.82
554.014.01.1	Blanc / Brillant	170	157,5	114,8	75	66	52,3	37,5	45	233	6	1	505.04
554.015.01.1	Blanc / Brillant	180	167,5	125	80	71,5	57,2	37,5	45	272	6	1	558.26

Accessoires

- Kit de raccordement Geberit pour baignoires en acrylique avec trop-plein → p. 636
- Vidage de baignoire Geberit avec actionnement rotatif et arrivée d'eau, d52, longueur 28 cm, principe du contre-courant → p. 638
- Kit de finition Geberit d52, pour vidage de baignoire avec actionnement rotatif et arrivée d'eau → p. 637

Baignoire rectangulaire Geberit Soana, bandeau fin, duo, avec pieds



Utilisation

- Pour le montage avec pieds de baignoire ou supports de baignoire

Caractéristiques techniques

Matériau	Acrylique sanitaire
----------	---------------------

Caractéristiques

- Rectangulaire
- Adapté pour deux personnes
- Bandeau fin
- Vidage central excentré
- Trou de bonde ø 52 mm

Contenu de la livraison

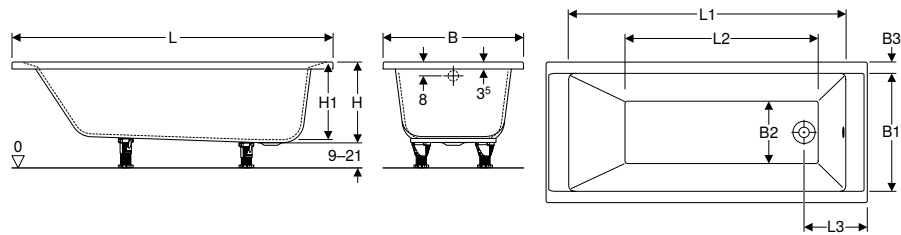
- Jeu de pieds
- Matériel de montage

N° de réf.	Couleur / surface	L [cm]	L1 [cm]	L2 [cm]	B [cm]	B1 [cm]	B2 [cm]	H [cm]	Capacité totale de remplissage [l]	UC4 [pc.]	UC1 [pc.]	EUR/pc.
554.003.01.1	Blanc / Brillant	170	163	91,8	75	58,7	44,4	45	179	6	1	527.37
554.004.01.1	Blanc / Brillant	180	173	101,8	80	64	49,4	45	212	6	1	584.33
554.005.01.1	Blanc / Brillant	190	183	111,8	90	75	59,4	45	271	6	1	637.55

Accessoires

- Kit de raccordement Geberit pour baignoires en acrylique avec trop-plein → p. 636
- Vidage de baignoire Geberit avec actionnement rotatif et arrivée d'eau, d52, longueur 28 cm, principe du contre-courant → p. 638
- Kit de finition Geberit d52, pour vidage de baignoire avec actionnement rotatif et arrivée d'eau → p. 637

Baignoire rectangulaire Geberit Prima Style, avec pieds



Utilisation

- Pour le montage avec pieds de baignoire ou supports de baignoire

Caractéristiques techniques

Matériau	Acrylique sanitaire
----------	---------------------

Caractéristiques

- Rectangulaire
- Vidage aux pieds
- Trou de bonde ø 52 mm

Contenu de la livraison

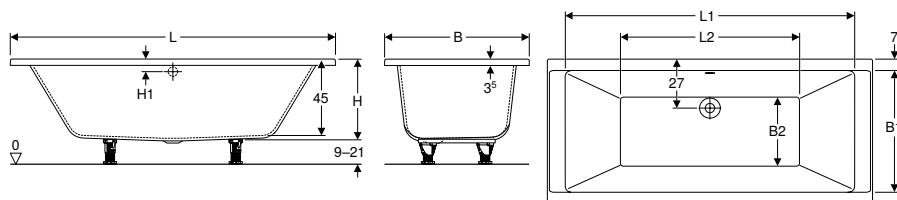
- Jeu de pieds

N° de réf.	Couleur / surface	L [cm]	L1 [cm]	L2 [cm]	L3 [cm]	B [cm]	B1 [cm]	B2 [cm]	B3 [cm]	H [cm]	H1 [cm]	Capacité totale de remplissage [l]	UC4 [pc.]	UC1 [pc.]	EUR/pc.
00090300000	Blanc / Brillant	140	119	90	26	70	58	42	6	43	41	150	6	1	399.65
00093300000	Blanc / Brillant	150	129	100	31	70	58	42	6	43	41	160	6	1	410.08
00095300000	Blanc / Brillant	160	139	110	31	70	58	42	6	43	41	170	6	1	374.60
00095700000	Blanc / Brillant	160	139	110	31	75	61	47	7	44	42	195	6	1	449.73
00096300000	Blanc / Brillant	170	148	120	31	70	58	42	6	43	41	185	6	1	387.12
00096700000	Blanc / Brillant	170	148	120	31	75	61	47	7	44	42	220	6	1	463.30
00097300000	Blanc / Brillant	180	157	125	33	80	66	52	7	43	41	235	6	1	540.51

Accessoires

- Vidage de baignoire Geberit à déclenchement par pression PushControl, d52, longueur 26 cm, avec kit de finition → p. 639
- Vidage de baignoire Geberit avec actionnement rotatif, d52, longueur 23 cm, avec kit de finition, principe du contre-courant → p. 637

Baignoire rectangulaire Geberit Prima Style, biface, avec pieds



Utilisation

- Pour le montage avec pieds de baignoire ou supports de baignoire

Caractéristiques techniques

Matériau	Acrylique sanitaire
----------	---------------------

Caractéristiques

- Rectangulaire
- Adapté pour deux personnes
- Vidage central
- Trou de bonde \varnothing 52 mm

Contenu de la livraison

- Jeu de pieds

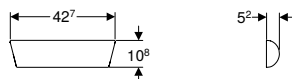
N° de réf.	Couleur / surface	L [cm]	L1 [cm]	L2 [cm]	B [cm]	B1 [cm]	B2 [cm]	H [cm]	H1 [cm]	Capacité totale de remplissage [l]	UC4 [pc.]	UC1 [pc.]	EUR/pc.
00089300000	Blanc / Brillant	180	158	105	80	66	50	47	7	275	6	1	578.08
00089600000	Blanc / Brillant	190	170	115	90	76	55	47	7	340	6	1	615.64

Accessoires

- Vidage de baignoire Geberit à déclenchement par pression PushControl, d52, longueur 26 cm, avec kit de finition → p. 639
- Vidage de baignoire Geberit avec actionnement rotatif, d52, longueur 23 cm, avec kit de finition, principe du contre-courant → p. 637

Accessoires

Appuie-tête Geberit universel

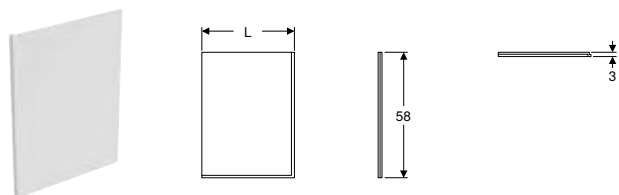


Caractéristiques techniques

Matériau	Polyuréthane
----------	--------------

N° de réf.	Couleur / surface	UC1 [pc.]	EUR/pc.
554.904.00.1	Gris / Mat	1	90.33

Habillage latéral Geberit Renova Plan pour baignoire asymétrique



Utilisation

- Pour l'habillage du petit côté

Caractéristiques techniques

Matériau	EPS
----------	-----

Caractéristiques

- Réversible

Contenu de la livraison

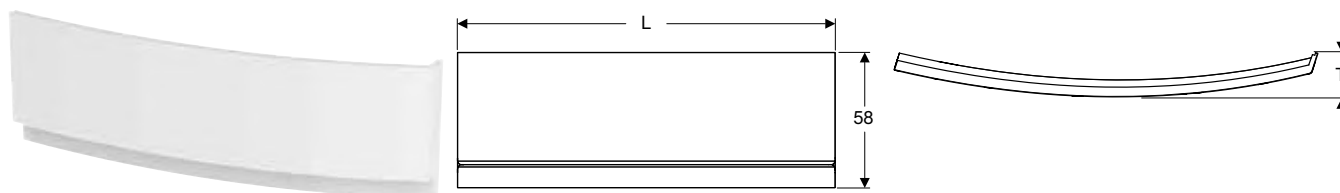
- Kit d'installation

N° de réf.	Couleur / surface	L [cm]	H [cm]	T [cm]	UC4 [pc.]	UC1 [pc.]	EUR/pc.
00060100000	Blanc	41,5	58	3	20	1	138.11
00061100000	Blanc	46	58	3	20	1	151.60



- Référence 00060100000 = petit tablier réversible pour les baignoires de 160 cm de longueur (droite ou gauche)
- Référence 00061100000 = petit tablier réversible pour les baignoires de 170 cm de longueur (droite ou gauche)

Habillage frontal Geberit Renova Plan pour baignoire asymétrique, version droite



Utilisation

- Pour l'habillage de la face avant de la baignoire asymétrique à droite

Caractéristiques techniques

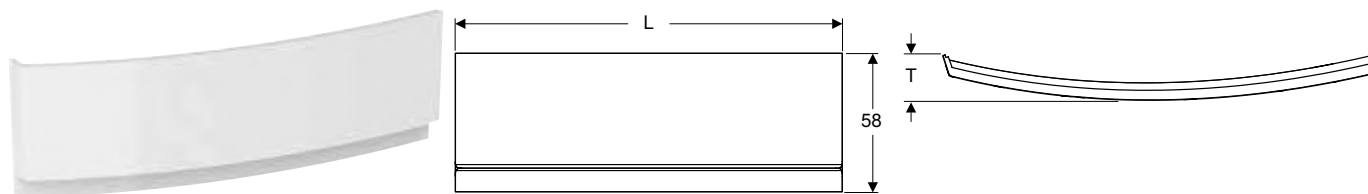
Matériau	EPS
----------	-----

Contenu de la livraison

- Kit d'installation

N° de réf.	Couleur / surface	L [cm]	H [cm]	T [cm]	UC4 [pc.]	UC1 [pc.]	EUR/pc.
00060200000	Blanc	160	58	23,5	10	1	206.63
00061200000	Blanc	170	58	23,5	10	1	221.17

Habillage frontal Geberit Renova Plan pour baignoire asymétrique, version gauche



Utilisation

- Pour l'habillage de la face avant de la baignoire asymétrique à gauche

Caractéristiques techniques

Matériau	EPS
----------	-----

Contenu de la livraison

- Kit d'installation

N° de réf.	Couleur / surface	L [cm]	H [cm]	T [cm]	UC4 [pc.]	UC1 [pc.]	EUR/pc.
00060300000	Blanc	160	58	23,5	10	1	206.63
00061300000	Blanc	170	58	23,5	10	1	221.17














Urinoirs











Vue d'ensemble de la gamme – Urinoirs céramique Geberit.....	576
Urinoirs.....	578
Fonctionnement avec eau.....	578
Fonctionnement hybride.....	582
Pour commandes d'urinoir à encastrer.....	583
Avec commande intégrée.....	585
Pour commande intégrée.....	594
Fonctionnement sans eau.....	596
Commandes d'urinoir.....	598
À déclenchement électronique du rinçage, alimentation sur secteur.....	598
À déclenchement électronique du rinçage, alimentation par pile.....	599
Avec déclenchement mécanique du rinçage.....	601
Séparations d'urinoirs.....	602
Séparations d'urinoirs en matière synthétique.....	602
Séparations d'urinoirs en verre.....	602
Séparations d'urinoirs en céramique sanitaire.....	603
Accessoires.....	604
Vue d'ensemble de la gamme – Urinoirs.....	604
Plaques de fermeture.....	608
Siphons et accessoires de siphon.....	608
Tubes de chasse, coudes de chasse et transitions.....	611
Cadres de fixation.....	612
Matériel de fixation.....	612
Manchettes d'alimentation.....	613
Habillages latéraux.....	613

Vue d'ensemble de la gamme – Urinoirs céramique Geberit

Geberit France, Version: novembre 2020

Version	116.072.00.1	116.082.00.1	116.142.00.1	116.073.00.1	116.083.00.1	116.143.00.1	116.074.00.1	116.084.00.1		
	Preda	Selva	Tamina	Preda	Selva	Tamina	Preda	Selva		
										
	Avec commande intégrée									
Alimentation sur secteur			Alimentation par pile			Autonome				
Accessoires										
116.066.00.1		✓	✓	✓	✓	✓	✓	✓	✓	
116.058.00.1		✓	✓	✓	✓	✓	✓	✓	✓	
116.059.00.1		✓ ¹⁾	✓ ¹⁾	✓ ¹⁾	✓ ¹⁾	✓ ¹⁾	✓ ¹⁾	✓ ¹⁾	✓ ¹⁾	
Grille de cuve Geberit pour urinoirs Preda, Selva et Tamina ✓ Compatible										

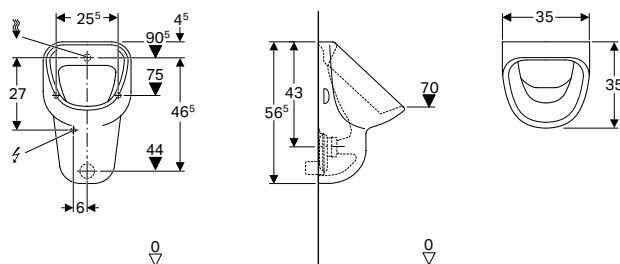
¹⁾ Compris dans la livraison

	116.144.00.1	116.075.00.1	116.085.00.1	116.147.00.1	116.070.00.1	116.080.00.1	116.140.00.1	116.071.00.1	116.081.00.1	116.141.00.1
	Tamina	Preda	Selva	Tamina	Preda	Selva	Tamina	Preda	Selva	Tamina
										
	Pour commande intégrée			Pour commande d'urinoir encastrée			Sans eau			
Autonome										
	✓	✓ ¹⁾	✓ ¹⁾	✓ ¹⁾	✓	✓	✓	✓ ¹⁾	✓ ¹⁾	✓ ¹⁾
	✓	✓ ¹⁾	✓ ¹⁾	✓ ¹⁾	✓	✓	✓	✓ ¹⁾	✓ ¹⁾	✓ ¹⁾
	✓ ¹⁾	✓ ¹⁾	✓ ¹⁾	✓ ¹⁾	✓ ¹⁾	✓ ¹⁾	✓ ¹⁾	✓ ¹⁾	✓ ¹⁾	✓ ¹⁾

Urinoirs

Fonctionnement avec eau

Urinoir Geberit Aller, alimentation encastrée, sortie encastrée



Utilisation

- Pour installations d'urinoirs avec alimentation encastrée et sortie encastrée
- Pour commandes d'urinoirs intégrées et à encastrer
- Pour le fonctionnement à rinçage automatique à consommation d'eau réduite

Caractéristiques

- Suspendu
- Avec bride
- Siphon dissimulé

Caractéristiques techniques

N° de réf.	Couleur / surface	B [cm]	H [cm]	T [cm]	Arrivée d'eau		Sortie		Cible		UC4 [pc.]	UC1 [pc.]	EUR/pc.
					Matériau	Céramique	Arrivée d'eau	Sortie	Cible	UC4			
236500000	Blanc	35	56,5	35	Encastrée	Encastrée	Non	15	1	384.55			

A commander en supplément

- Matériel de fixation Geberit pour urinoir → p. 612

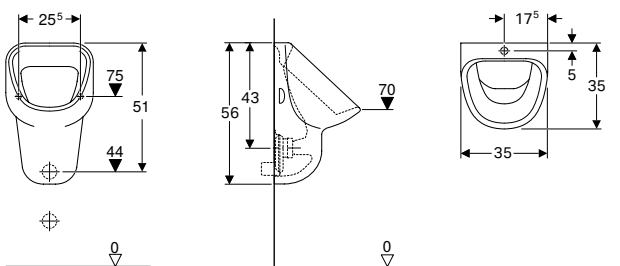
Accessoires

- Grille de cuve Geberit Aller pour urinoir → p. 608
- Siphon Geberit pour urinoir, sortie horizontale → p. 649
- Manchette d'alimentation Geberit pour urinoirs → p. 613
- Séparation d'urinoirs Geberit → p. 603



- Hauteurs d'installation recommandées en France : se reporter à l'article 4.2.15 de la NF DTU 60.1
- Un raccordement électrique n'est nécessaire que pour des commandes d'urinoir avec alimentation sur secteur
- Siphon pour urinoir non compris dans le contenu de la livraison

Urinoir Geberit Aller, alimentation apparente, sortie encastrée ou apparente



Utilisation

- Pour installations d'urinoirs avec alimentation apparente et sortie encastrée ou apparente
- Pour les commandes d'urinoirs apparentes
- Pour le fonctionnement à rinçage automatique à consommation d'eau réduite

Caractéristiques

- Suspendu
- Avec bride
- Siphon dissimulé

Caractéristiques techniques

N° de réf.	Couleur / surface	B [cm]	H [cm]	T [cm]	Arrivée d'eau		Sortie		UC4 [pc.]	UC1 [pc.]	EUR/pc.
					Matériau	Céramique	Arrivée d'eau	Sortie			
236600000	Blanc	35	56,5	35	Apparente	Encastrée ou apparente	15	1	347.97		

A commander en supplément

- Siphon pour urinoir
- Matériel de fixation Geberit pour urinoir → p. 612

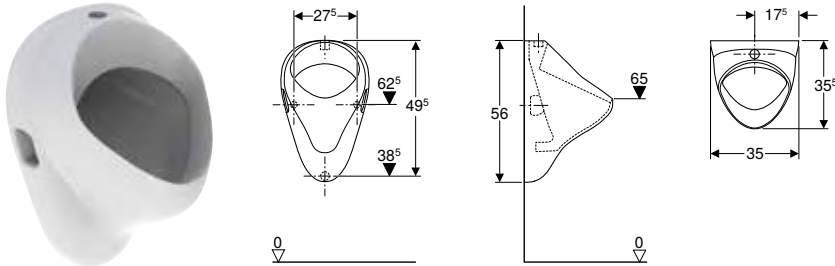
Accessoires

- Grille de cuve Geberit Aller pour urinoir → p. 608
- Siphon Geberit pour urinoir, sortie horizontale → p. 649
- Séparation d'urinoirs Geberit → p. 603



- Hauteurs d'installation recommandées en France : se reporter à l'article 4.2.15 de la NF DTU 60.1
- Siphon pour urinoir non compris dans le contenu de la livraison

Urinoir Geberit Blagnac alimentation apparente, sortie apparente



Utilisation

- Pour installations d'urinoirs avec alimentation apparente et sortie encastrée ou apparente
- Pour les commandes d'urinoirs apparentes
- Pour le fonctionnement à rinçage automatique à consommation d'eau réduite

Caractéristiques techniques

Matériau	Céramique
----------	-----------

N° de réf.	Couleur / surface	B [cm]	H [cm]	T [cm]	Arrivée d'eau	Sortie	UC4 [pc.]	UC1 [pc.]	EUR/pc.
0035800000100	Blanc	35	56	35,5	Apparente	Apparente	15	1	258.55

Caractéristiques

- Suspendu
- Avec bride
- Siphon dissimulé

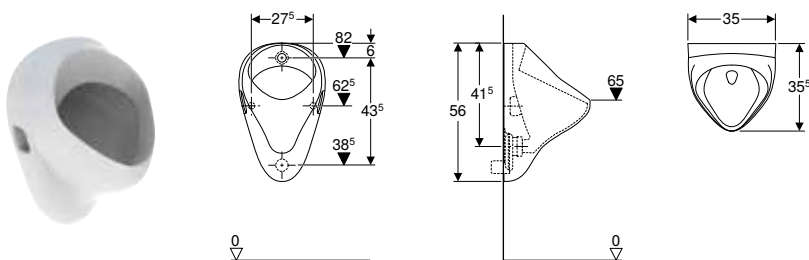
Contenu de la livraison

- Grille
- Siphon pour urinoir \varnothing 50 mm, avec joint pour urinoir
- Matériel de fixation



- Hauteurs d'installation recommandées en France : se reporter à l'article 4.2.15 de la NF DTU 60.1

Urinoir Geberit Blagnac, alimentation encastrée, sortie encastrée



Utilisation

- Pour installations d'urinoirs avec alimentation encastrée et sortie encastrée
- Pour commandes d'urinoirs intégrées et à encastrer
- Pour le fonctionnement à rinçage automatique à consommation d'eau réduite

Caractéristiques techniques

Matériau	Céramique
----------	-----------

N° de réf.	Couleur / surface	B [cm]	H [cm]	T [cm]	Arrivée d'eau	Sortie	UC4 [pc.]	UC1 [pc.]	EUR/pc.
0035900000100	Blanc	35	56	35,5	Encastrée	Encastrée	15	1	294.90

Accessoires

- Grille de cuve Geberit Aller pour urinoir → p. 608

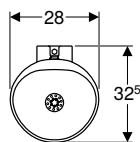
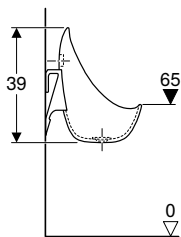
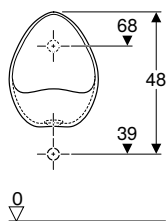


- Hauteurs d'installation recommandées en France : se reporter à l'article 4.2.15 de la NF DTU 60.1
- Siphon pour urinoir non compris dans le contenu de la livraison

Urinoirs

Urinoirs
Fonctionnement avec eau

Urinoir Geberit Aubagne, alimentation apparente, sortie apparente



Caractéristiques techniques

Matériau	Grès
----------	------

Caractéristiques

- Suspended

Contenu de la livraison

- Bonde
- Grille en acier inoxydable
- Matériel de fixation

N° de réf.	B [cm]	H [cm]	T [cm]	Arrivée d'eau	Sortie	UC4 [pc.]	UC1 [pc.]	EUR/pc.
0036390000100	28	39	32,5	Apparente	Apparente	12	1	98.65

A commander en supplément

- Arrivée d'eau
- Siphon pour urinoir
- Robinetterie à fermeture automatique

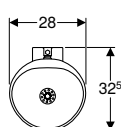
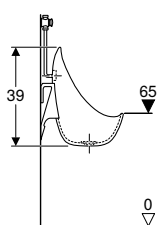
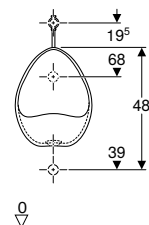
Accessoires

- Support de fixation Geberit, ajustable, pour montage en angle, pour urinoir Aubagne → p. 612



- Hauteurs d'installation recommandées en France : se reporter à l'article 4.2.15 de la NF DTU 60.1

Pack urinoir Geberit Aubagne, alimentation encastrée, sortie apparente, avec siphon pour urinoir et robinet temporisé à bouton-poussoir



Caractéristiques techniques

Matériau	Grès
----------	------

Caractéristiques

- Arrivée d'eau par le haut
- Sortie apparente
- Suspended

Contenu de la livraison

- Arrivée d'eau
- Siphon pour urinoir
- Bonde
- Grille en acier inoxydable
- Robinet temporisé à bouton-poussoir
- Matériel de fixation

N° de réf.	B [cm]	H [cm]	T [cm]	Arrivée d'eau	Sortie	UC4 [pc.]	UC1 [pc.]	EUR/pc.
0836390000300	28	39	32,5	Apparente	Apparente	12	1	218.06

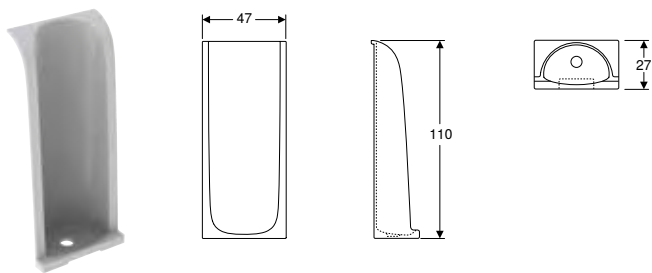
Accessoires

- Support de fixation Geberit, ajustable, pour montage en angle, pour urinoir Aubagne → p. 612



- Hauteurs d'installation recommandées en France : se reporter à l'article 4.2.15 de la NF DTU 60.1

Urinoir au sol Geberit Montceau, alimentation encastrée ou apparente, sortie par le sol



Utilisation

- Pour installations d'urinoirs avec arrivée d'eau par l'arrière ou apparente et évacuation par le sol
- Pour le fonctionnement à rinçage automatique à consommation d'eau réduite
- Pour commandes d'urinoirs apparentes et à encastrer

Caractéristiques

- Au sol
- Siphon dissimulé
- Modulaire

Contenu de la livraison

- Matériel de fixation

Caractéristiques techniques

Matériau	Grès
----------	------

N° de réf.	Couleur / surface	B [cm]	H [cm]	T [cm]	UC4 [pc.]	UC1 [pc.]	EUR/pc.
0073500000	Blanc	47	110	27	8	1	494.26

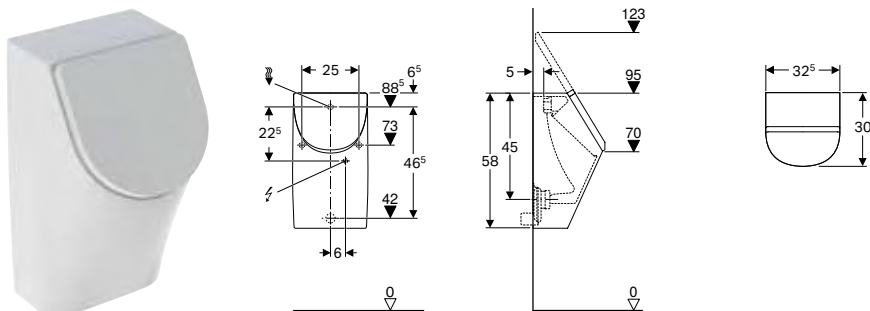
A commander en supplément

- Siphon pour urinoir

Accessoires

- Kit de commande d'urinoir et de robinet temporisé à bouton-poussoir Geberit Montceau, apparent → p. 601
- Habillage intermédiaire Geberit Montceau → p. 613
- Habillage latéral Geberit Montceau → p. 613

Urinoir Geberit Renova Plan avec couvercle d'abattant, alimentation encastrée, sortie encastrée



Utilisation

- Pour installations d'urinoirs avec alimentation encastrée et sortie encastrée
- Pour commandes d'urinoirs intégrées et à encastrer
- Pour le fonctionnement à rinçage automatique à consommation d'eau réduite

Caractéristiques

- Suspendu
- Avec bride
- Siphon dissimulé
- Fixation cachée

Contenu de la livraison

- Couvercle d'urinoir
- Matériel de fixation pour urinoir

Caractéristiques techniques

Matériau	Céramique
----------	-----------

N° de réf.	Couleur / surface	B [cm]	H [cm]	T Arrivée d'eau [cm]	Sortie	UC4 [pc.]	UC1 [pc.]	EUR/pc.
235120000	Blanc	32,5	58	30	Encastrée	6	1	427.20

Accessoires

- Grilles de cuve Geberit pour urinoirs → p. 320
- Commande d'urinoir Geberit type 1000-2, alimentation par pile → p. 600
- Commande d'urinoir Geberit type 1000-2 N, alimentation sur secteur → p. 598
- Siphon Geberit pour urinoir, sortie horizontale → p. 649
- Manchette d'alimentation Geberit pour urinoirs → p. 613
- Séparation d'urinoirs Geberit → p. 603

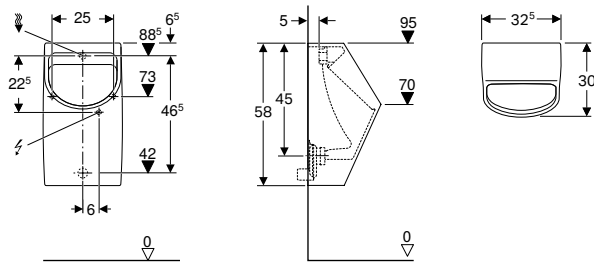


- Hauteurs d'installation recommandées en France : se reporter à l'article 4.2.15 de la NF DTU 60.1
- Un raccordement électrique n'est nécessaire que pour des commandes d'urinoir avec alimentation sur secteur
- Siphon pour urinoir non compris dans le contenu de la livraison

Urinoirs

Urinoirs
Fonctionnement hybride

Urinoir Geberit Renova Plan, alimentation encastrée, sortie encastrée



Utilisation

- Pour installations d'urinoirs avec alimentation encastrée et sortie encastrée
- Pour commandes d'urinoirs intégrées et à encastrer
- Pour le fonctionnement à rinçage automatique à consommation d'eau réduite

Caractéristiques

- Suspendu
- Avec bride
- Siphon dissimulé
- Fixation cachée

Contenu de la livraison

- Matériel de fixation pour urinoir

Caractéristiques techniques

Matériau		Céramique							
N° de réf.	Couleur / surface	B [cm]	H [cm]	T Arrivée d'eau [cm]	Sortie	UC4 [pc.]	UC1 [pc.]	EUR/pc.	
235100000	Blanc	32,5	58	30	Encastrée	Encastrée	6	1	283.89

Accessoires

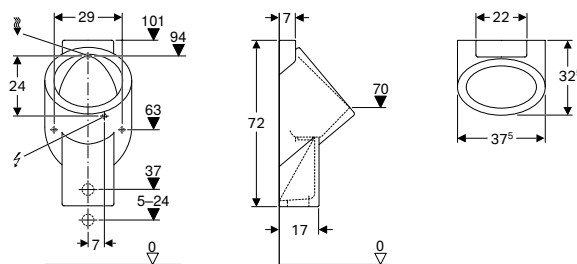
- Grilles de cuve Geberit pour urinoirs → p. 320
- Commande d'urinoir Geberit type 1000-2, alimentation par pile → p. 600
- Commande d'urinoir Geberit type 1000-2 N, alimentation sur secteur → p. 598
- Siphon Geberit pour urinoir, sortie horizontale → p. 649
- Manchette d'alimentation Geberit pour urinoirs → p. 613
- Séparation d'urinoirs Geberit → p. 603



- Hauteurs d'installation recommandées en France : se reporter à l'article 4.2.15 de la NF DTU 60.1
- Un raccordement électrique n'est nécessaire que pour des commandes d'urinoir avec alimentation sur secteur
- Siphon pour urinoir non compris dans le contenu de la livraison

Fonctionnement hybride

Urinoir Geberit Centaurus, fonctionnement hybride, alimentation encastrée, sortie encastrée ou apparente



Utilisation

- Pour installations d'urinoir avec alimentation encastrée et sortie encastrée ou apparente
- Pour fonctionnement hybride
- Pour le fonctionnement à rinçage automatique à consommation d'eau réduite

Caractéristiques

- Suspendu
- Sans bride
- Siphon non visible
- Fixation cachée

Contenu de la livraison

- Matériel de fixation pour urinoir
- Unité de rinçage
- Rondelles d'écartement
- Coude raccordement G 1/2"
- Vidage

Caractéristiques techniques

Matériau		Céramique	
----------	--	-----------	--

N° de réf.	Couleur / surface	B [cm]	H [cm]	T Arrivée d'eau [cm]	Sortie	UC4 [pc.]	UC1 [pc.]	EUR/pc.
236450600	Blanc / KeraTect	37,5	72	32,5	Encastrée Encastrée ou apparente	6	1	792.27

Accessoires

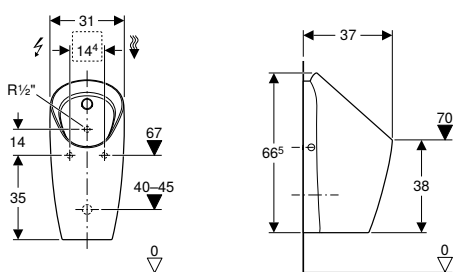
- Trappe de visite Geberit pour urinoir Centaurus → p. 608
- Matériel de fixation Geberit Centaurus pour remplacement d'urinoir → p. 612
- Commande d'urinoir Geberit type 1000-1, alimentation par pile → p. 599
- Siphon à membrane Geberit pour urinoirs sans eau → p. 608
- Séparation d'urinoirs Geberit → p. 603
- Commande d'urinoir Geberit type 1000-1 N, alimentation sur secteur → p. 598



- Hauteurs d'installation recommandées en France : se reporter à l'article 4.2.15 de la NF DTU 60.1
- Un raccordement électrique n'est nécessaire que pour des commandes d'urinoir avec alimentation sur secteur

Pour commandes d'urinoir à encastrer

Urinoir Geberit Preda pour commande à encastrer



Utilisation

- Pour le fonctionnement à rinçage automatique à consommation d'eau réduite
- Pour le raccordement à des commandes d'urinoir à encastrer
- Pour bâti-supports Geberit pour urinoir pour diffuseur
- Pour kits d'installation pour commande d'urinoir, pour urinoirs Preda et Selva

Caractéristiques

- Sans bride
- Maintenance et nettoyage aisés
- Diffuseur pouvant être remplacé par le devant, sans enlever la céramique
- Siphon pouvant être remplacé par le dessus, sans enlever la céramique
- Logement de siphon réglable en hauteur sans outils
- Nettoyage du système d'évacuation sans enlever la céramique
- Rinçage de la céramique d'urinoir garanti avec 0,5 l par rinçage, en adéquation avec EN 13407
- Fonctionnement sans eau possible

Contenu de la livraison

- Matériel de fixation
- Siphon pour urinoir avec fonction d'absorption
- Grille de cuve
- Vidage
- Manchette d'alimentation

N° de réf.	UC4 [pc.]	UC1 [pc.]	EUR/pc.
116.070.00.1	6	1	588.29

A commander en supplément

- Commande d'urinoir à encastrer

Accessoires

- Adaptateur de siphon Geberit pour urinoirs Preda, Selva et Tamina → p. 610
- Siphon hybride Geberit pour urinoirs → p. 609



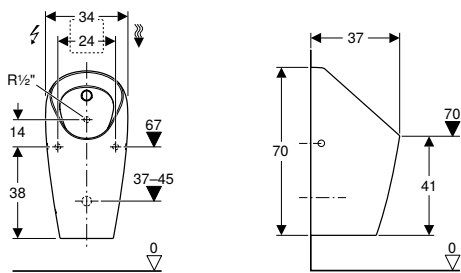
- Hauteurs d'installation recommandées en France : se reporter à l'article 4.2.15 de la NF DTU 60.1

Urinoirs

Urinoirs

Pour commandes d'urinoir à encastrer

Urinoir Geberit Selva pour commande à encastrer



Utilisation

- Pour le fonctionnement à rinçage automatique à consommation d'eau réduite
- Pour le raccordement à des commandes d'urinoir à encastrer
- Pour bâti-supports Geberit pour urinoir pour diffuseur
- Pour kits d'installation pour commande d'urinoir, pour urinoirs Preda et Selva

Contenu de la livraison

- Matériel de fixation
- Siphon pour urinoir avec fonction d'absorption
- Grille de cuvette
- Vidage
- Manchette d'alimentation

Caractéristiques

- Sans bride
- Maintenance et nettoyage aisés
- Diffuseur pouvant être remplacé par le devant, sans enlever la céramique
- Siphon pouvant être remplacé par le dessus, sans enlever la céramique
- Logement de siphon réglable en hauteur sans outils
- Nettoyage du système d'évacuation sans enlever la céramique
- Rinçage de la céramique d'urinoir garanti avec 0,5 l par rinçage, en adéquation avec EN 13407
- Fonctionnement sans eau possible

N° de réf.

UC4 UC1 EUR/pc.
[pc.] [pc.]

116.080.00.1

6 1 787.56

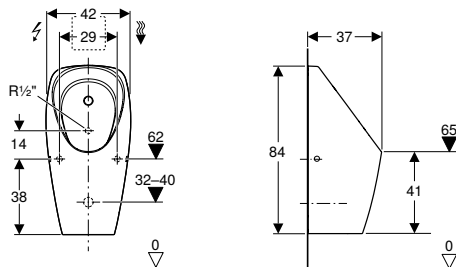
A commander en supplément

- Commande d'urinoir à encastrer

Accessoires

- Adaptateur de siphon Geberit pour urinoirs Preda, Selva et Tamina → p. 610
- Siphon hybride Geberit pour urinoirs → p. 609

Urinoir Geberit Tamina pour commande à encastrer



Utilisation

- Pour le fonctionnement à rinçage automatique à consommation d'eau réduite
- Pour le raccordement à des commandes d'urinoir à encastrer
- Pour bâti-supports Geberit pour urinoir pour diffuseur
- Pour kits d'installation pour commande d'urinoir, pour urinoirs Preda et Selva
- Pour recouvrir des raccordements existants lors de rénovations

Contenu de la livraison

- Matériel de fixation
- Siphon pour urinoir avec fonction d'absorption
- Grille de cuvette
- Vidage
- Manchette d'alimentation

Caractéristiques

- Sans bride
- Maintenance et nettoyage aisés
- Diffuseur pouvant être remplacé par le devant, sans enlever la céramique
- Siphon pouvant être remplacé par le dessus, sans enlever la céramique
- Logement de siphon réglable en hauteur sans outils
- Nettoyage du système d'évacuation sans enlever la céramique
- Rinçage de la céramique d'urinoir garanti avec 0,5 l par rinçage, en adéquation avec EN 13407
- Fonctionnement sans eau possible

N° de réf.

UC4 UC1 EUR/pc.
[pc.] [pc.]

116.140.00.1

2 1 801.99

A commander en supplément

- Commande d'urinoir à encastrer

Accessoires

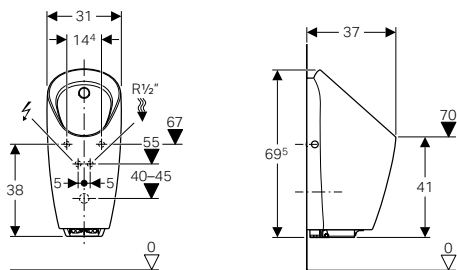
- Fixation murale Geberit complète, pour construction en cloison sèche → p. 612
- Adaptateur de siphon Geberit pour urinoirs Preda, Selva et Tamina → p. 610
- Siphon hybride Geberit pour urinoirs → p. 609



- Hauteurs d'installation recommandées en France : se reporter à l'article 4.2.15 de la NF DTU 60.1

Avec commande intégrée

Urinoir Geberit Preda avec commande intégrée, alimentation sur secteur



Utilisation

- Pour le fonctionnement à rinçage automatique à consommation d'eau réduite
- Pour bâti-supports Geberit pour urinoir avec ou pour commande intégrée

Caractéristiques techniques

Degré de protection	IP45
Tension nominale	110–240 V c.a.
Fréquence du réseau	50–60 Hz
Tension de service	4,5 V c.c.
Puissance absorbée	< 0,5 W
Puissance absorbée, mode veille	< 0,1 W
Pression dynamique	1–8 bar
Pression d'essai maximale, eau	16 bar
Température maximale de l'eau	30 °C
Débit à 1 bar avec limiteur de débit	0,18 l/s
Débit calculé	0,22 l/s
Pression dynamique minimale pour débit calculé	1 bar
Rinçage d'hygiène, plage de réglage	1–168 h
Rinçage intermittent, réglage d'usine	24 h
Temps du rinçage intermittent, plage de réglage	3–180 s
Temps du rinçage intermittent, réglage d'usine	5 s
Temps de séjour, plage de réglage	3–15 s
Temps de séjour, réglage d'usine	7 s
Temps de rinçage, plage de réglage	1–15 s
Temps de rinçage, réglage d'usine	7 s

Contenu de la livraison

- Commande d'urinoir avec bloc d'alimentation et électrovanne
- Matériel de fixation
- Siphon pour urinoir avec fonction d'absorption
- Grille de cuve
- Vidage
- Manchette d'alimentation
- Réducteur de pression

N° de réf.

116.072.00.1

UC4 UC1 EUR/pc. EC. (EUR)
[pc.] [pc.]

6 1 1613.03 4.17

Accessoires

- Adaptateur de siphon Geberit pour urinoirs Preda, Selva et Tamina → p. 610
- Siphon hybride Geberit pour urinoirs → p. 609

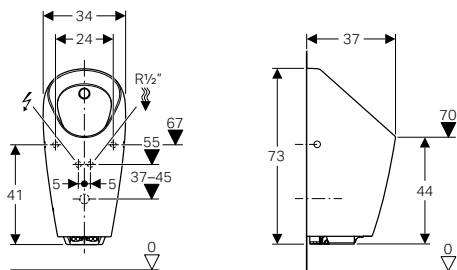


- Hauteurs d'installation recommandées en France : se reporter à l'article 4.2.15 de la NF DTU 60.1
- Pour le montage et le démontage de la commande d'urinoir sans retirer la céramique, la hauteur minimum du bec doit être 55 cm à partir du sol fini

Caractéristiques

- Détection infrarouge de l'utilisateur avec détection des jambes
- Sans bride
- Maintenance et nettoyage aisés
- Commande d'urinoir pouvant être remplacée par le devant, sans enlever la céramique
- Diffuseur pouvant être remplacé par le devant, sans enlever la céramique
- Siphon pouvant être remplacé par le dessus, sans enlever la céramique
- Logement de siphon réglable en hauteur sans outils
- Nettoyage du système d'évacuation sans enlever la céramique
- Mode hybride économe en eau réglable
- Temps de rinçage réglable
- Temps de rinçage réglable manuellement
- Rinçage intermittent réglable
- Ajustement dynamique du temps de rinçage
- Rinçage préliminaire réglable
- Alimentation électrique par raccordement sur secteur
- Alimentation sur secteur avec câble souple trois brins sous gaine
- Prêt pour utilisation une fois raccordé sur le secteur
- Bloc d'alimentation avec témoin lumineux
- Fonction de fermeture de vanne en cas de panne de secteur
- Fonctions réglables et consultables avec le Geberit Service Handy
- Désactivation du déclenchement du rinçage à l'aide du Geberit Clean Handy
- Volume de chasse réductible à 0,5 l par rinçage par l'intermédiaire du temps de rinçage
- Rinçage de la céramique d'urinoir garanti avec 0,5 l par rinçage, en adéquation avec EN 13407
- Groupe de robinetteries II selon DIN 4109

Urinoir Geberit Selva avec commande intégrée, alimentation sur secteur



Utilisation

- Pour le fonctionnement à rinçage automatique à consommation d'eau réduite
- Pour bâti-supports Geberit pour urinoir avec ou pour commande intégrée

Caractéristiques techniques

Degré de protection	IP45
Tension nominale	110–240 V c.a.
Fréquence du réseau	50–60 Hz
Tension de service	4,5 V c.c.
Puissance absorbée	< 0,5 W
Puissance absorbée, mode veille	< 0,1 W
Pression dynamique	1–8 bar
Pression d'essai maximale, eau	16 bar
Température maximale de l'eau	30 °C
Débit à 1 bar avec limiteur de débit	0,18 l/s
Débit calculé	0,22 l/s
Pression dynamique minimale pour débit calculé	1 bar
Rinçage d'hygiène, plage de réglage	1–168 h
Rinçage intermittent, réglage d'usine	24 h
Temps du rinçage intermittent, plage de réglage	3–180 s
Temps du rinçage intermittent, réglage d'usine	5 s
Temps de séjour, plage de réglage	3–15 s
Temps de séjour, réglage d'usine	7 s
Temps de rinçage, plage de réglage	1–15 s
Temps de rinçage, réglage d'usine	7 s

Caractéristiques

- Détection infrarouge de l'utilisateur avec détection des jambes
- Sans bride
- Maintenance et nettoyage aisés
- Commande d'urinoir pouvant être remplacée par le devant, sans enlever la céramique
- Diffuseur pouvant être remplacé par le devant, sans enlever la céramique
- Siphon pouvant être remplacé par le dessus, sans enlever la céramique
- Logement de siphon réglable en hauteur sans outils
- Nettoyage du système d'évacuation sans enlever la céramique
- Mode hybride économe en eau réglable
- Temps de rinçage réglable
- Temps de rinçage réglable manuellement
- Rinçage intermittent réglable
- Ajustement dynamique du temps de rinçage
- Rinçage préliminaire réglable
- Alimentation électrique par raccordement sur secteur
- Alimentation sur secteur avec câble souple trois brins sous gaine
- Prêt pour utilisation une fois raccordé sur le secteur
- Bloc d'alimentation avec témoin lumineux
- Fonction de fermeture de vanne en cas de panne de secteur
- Fonctions réglables et consultables avec le Geberit Service Handy
- Désactivation du déclenchement du rinçage à l'aide du Geberit Clean Handy
- Volume de chasse réductible à 0,5 l par rinçage par l'intermédiaire du temps de rinçage
- Rinçage de la céramique d'urinoir garanti avec 0,5 l par rinçage, en adéquation avec EN 13407
- Groupe de robinetteries II selon DIN 4109

Contenu de la livraison

- Commande d'urinoir avec bloc d'alimentation et électrovanne
- Matériel de fixation
- Siphon pour urinoir avec fonction d'absorption
- Grille de cuve
- Vidage
- Manchette d'alimentation
- Réducteur de pression

N° de réf.

UC4 UC1 EUR/pc. EC. (EUR)
[pc.] [pc.]

116.082.00.1

6 1 1812.30 8.33

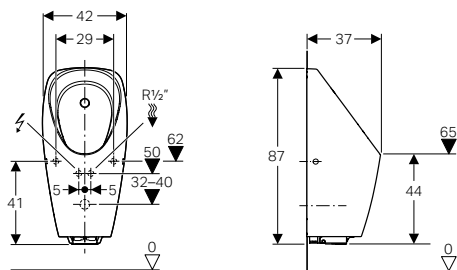
Accessoires

- Adaptateur de siphon Geberit pour urinoirs Preda, Selva et Tamina → p. 610
- Siphon hybride Geberit pour urinoirs → p. 609



- Hauteurs d'installation recommandées en France : se reporter à l'article 4.2.15 de la NF DTU 60.1
- Pour le montage et le démontage de la commande d'urinoir sans retirer la céramique, la hauteur minimum du bec doit être 58 cm à partir du sol fini

Urinoir Geberit Tamina avec commande intégrée, alimentation sur secteur



Utilisation

- Pour le fonctionnement à rinçage automatique à consommation d'eau réduite
- Pour bâti-supports Geberit pour urinoir avec ou pour commande intégrée
- Pour recouvrir des raccordements existants lors de rénovations

Caractéristiques techniques

Degré de protection	IP45
Tension nominale	110–240 V c.a.
Fréquence du réseau	50–60 Hz
Tension de service	4,5 V c.c.
Puissance absorbée	< 0,5 W
Puissance absorbée, mode veille	< 0,1 W
Pression dynamique	1–8 bar
Pression d'essai maximale, eau	16 bar
Température maximale de l'eau	30 °C
Débit à 1 bar avec limiteur de débit	0,18 l/s
Débit calculé	0,22 l/s
Pression dynamique minimale pour débit calculé	1 bar
Rinçage d'hygiène, plage de réglage	1–168 h
Rinçage intermittent, réglage d'usine	24 h
Temps du rinçage intermittent, plage de réglage	3–180 s
Temps du rinçage intermittent, réglage d'usine	5 s
Temps de séjour, plage de réglage	3–15 s
Temps de séjour, réglage d'usine	7 s
Temps de rinçage, plage de réglage	1–15 s
Temps de rinçage, réglage d'usine	7 s

Caractéristiques

- Détection infrarouge de l'utilisateur avec détection des jambes
- Sans bride
- Maintenance et nettoyage aisés
- Commande d'urinoir pouvant être remplacée par le devant, sans enlever la céramique
- Diffuseur pouvant être remplacé par le devant, sans enlever la céramique
- Siphon pouvant être remplacé par le dessus, sans enlever la céramique
- Logement de siphon réglable en hauteur sans outils
- Nettoyage du système d'évacuation sans enlever la céramique
- Mode hybride économe en eau réglable
- Temps de rinçage réglable
- Temps de rinçage réglable manuellement
- Rinçage intermittent réglable
- Ajustement dynamique du temps de rinçage
- Rinçage préliminaire réglable
- Alimentation électrique par raccordement sur secteur
- Alimentation sur secteur avec câble souple trois brins sous gaine
- Prêt pour utilisation une fois raccordé sur le secteur
- Bloc d'alimentation avec témoin lumineux
- Fonction de fermeture de vanne en cas de panne de secteur
- Fonctions réglables et consultables avec le Geberit Service Handy
- Désactivation du déclenchement du rinçage à l'aide du Geberit Clean Handy
- Volume de chasse réductible à 0,5 l par rinçage par l'intermédiaire du temps de rinçage
- Rinçage de la céramique d'urinoir garanti avec 0,5 l par rinçage, en adéquation avec EN 13407
- Groupe de robinetteries II selon DIN 4109

Contenu de la livraison

- Commande d'urinoir avec bloc d'alimentation et électrovanne
- Matériel de fixation
- Siphon pour urinoir avec fonction d'absorption
- Grille de cuve
- Vidage
- Manchette d'alimentation
- Réducteur de pression

N° de réf.	UC4	UC1	EUR/pc.	EC. (EUR)
	[pc.]	[pc.]		
116.142.00.1	2	1	1758.22	4.17

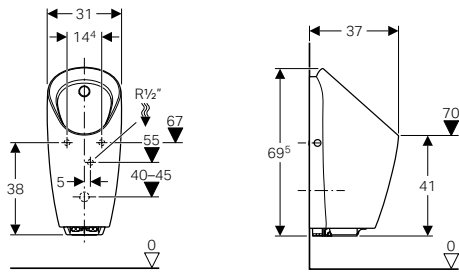
Accessoires

- Fixation murale Geberit complète, pour construction en cloison sèche → p. 612
- Adaptateur de siphon Geberit pour urinoirs Preda, Selva et Tamina → p. 610
- Siphon hybride Geberit pour urinoirs → p. 609



- Hauteurs d'installation recommandées en France : se reporter à l'article 4.2.15 de la NF DTU 60.1
- Pour le montage et le démontage de la commande d'urinoir sans retirer la céramique, la hauteur minimum du bec doit être 58 cm à partir du sol fini

Urinoir Geberit Preda avec commande intégrée, alimentation par pile



Utilisation

- Pour le fonctionnement à rinçage automatique à consommation d'eau réduite
- Pour bâti-supports Geberit pour urinoir avec ou pour commande intégrée

Caractéristiques techniques

Type de pile	Pile alcaline (1,5 V AA)
Durée de vie de la pile fournie	~ 2 ans
Degré de protection	IP45
Tension de service	3 V c.c.
Puissance absorbée	< 0,5 W
Puissance absorbée, mode veille	< 0,1 W
Pression dynamique	1–8 bar
Pression d'essai maximale, eau	16 bar
Température maximale de l'eau	30 °C
Débit à 1 bar avec limiteur de débit	0,18 l/s
Débit calculé	0,22 l/s
Pression dynamique minimale pour débit calculé	1 bar
Rinçage d'hygiène, plage de réglage	1–168 h
Rinçage intermittent, réglage d'usine	24 h
Temps du rinçage intermittent, plage de réglage	3–180 s
Temps du rinçage intermittent, réglage d'usine	5 s
Temps de séjour, plage de réglage	3–15 s
Temps de séjour, réglage d'usine	7 s
Temps de rinçage, plage de réglage	1–15 s
Temps de rinçage, réglage d'usine	7 s

Caractéristiques

- Détection infrarouge de l'utilisateur avec détection des jambes
- Sans bride
- Maintenance et nettoyage aisés
- Commande d'urinoir pouvant être remplacée par le devant, sans enlever la céramique
- Diffuseur pouvant être remplacé par le devant, sans enlever la céramique
- Siphon pouvant être remplacé par le dessus, sans enlever la céramique
- Logement de siphon réglable en hauteur sans outils
- Nettoyage du système d'évacuation sans enlever la céramique
- Mode hybride économe en eau réglable
- Temps de rinçage réglable
- Temps de rinçage réglable manuellement
- Rinçage intermittent réglable
- Ajustement dynamique du temps de rinçage
- Rinçage préliminaire réglable
- Alimentation électrique par pile
- Avertissement en cas de pile faible
- Fonction de fermeture de vanne en cas de pile déchargée
- Fonctions réglables et consultables avec le Geberit Service Handy
- Désactivation du déclenchement du rinçage à l'aide du Geberit Clean Handy
- Volume de chasse réductible à 0,5 l par rinçage par l'intermédiaire du temps de rinçage
- Rinçage de la céramique d'urinoir garanti avec 0,5 l par rinçage, en adéquation avec EN 13407
- Groupe de robinetteries II selon DIN 4109

Contenu de la livraison

- Commande d'urinoir avec électrovanne
- Boîtier pour piles
- 2 piles alcali-manganèse type AA, 1,5 V
- Matériel de fixation
- Siphon pour urinoir avec fonction d'absorption
- Grille de cuve
- Vidage
- Manchette d'alimentation
- Réducteur de pression

N° de réf.

UC1 EUR/pc. EC. (EUR)
[pc.]

116.073.00.1

1 1568.75 4.17

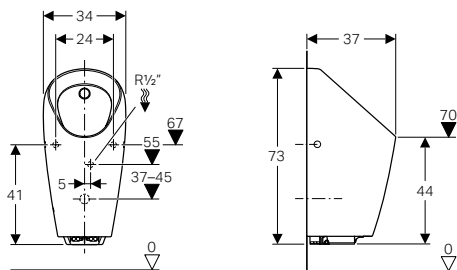
Accessoires

- Adaptateur de siphon Geberit pour urinoirs Preda, Selva et Tamina → p. 610
- Siphon hybride Geberit pour urinoirs → p. 609



- Hauteurs d'installation recommandées en France : se reporter à l'article 4.2.15 de la NF DTU 60.1
- Pour le montage et le démontage de la commande d'urinoir sans retirer la céramique, la hauteur minimum du bec doit être 55 cm à partir du sol fini

Urinoir Geberit Selva avec commande intégrée, alimentation par pile



Utilisation

- Pour le fonctionnement à rinçage automatique à consommation d'eau réduite
- Pour bâti-supports Geberit pour urinoir avec ou pour commande intégrée

Caractéristiques techniques

Type de pile	Pile alcaline (1,5 V AA)
Durée de vie de la pile fournie	~ 2 ans
Degré de protection	IP45
Tension de service	3 V c.c.
Puissance absorbée	< 0,5 W
Puissance absorbée, mode veille	< 0,1 W
Pression dynamique	1-8 bar
Pression d'essai maximale, eau	16 bar
Température maximale de l'eau	30 °C
Débit à 1 bar avec limiteur de débit	0,18 l/s
Débit calculé	0,22 l/s
Pression dynamique minimale pour débit calculé	1 bar
Rinçage d'hygiène, plage de réglage	1-168 h
Rinçage intermittent, réglage d'usine	24 h
Temps du rinçage intermittent, plage de réglage	3-180 s
Temps du rinçage intermittent, réglage d'usine	5 s
Temps de séjour, plage de réglage	3-15 s
Temps de séjour, réglage d'usine	7 s
Temps de rinçage, plage de réglage	1-15 s
Temps de rinçage, réglage d'usine	7 s

Caractéristiques

- Détection infrarouge de l'utilisateur avec détection des jambes
- Sans bride
- Maintenance et nettoyage aisés
- Commande d'urinoir pouvant être remplacée par le devant, sans enlever la céramique
- Diffuseur pouvant être remplacé par le devant, sans enlever la céramique
- Siphon pouvant être remplacé par le dessus, sans enlever la céramique
- Logement de siphon réglable en hauteur sans outils
- Nettoyage du système d'évacuation sans enlever la céramique
- Mode hybride économe en eau réglable
- Temps de rinçage réglable
- Temps de rinçage réglable manuellement
- Rinçage intermittent réglable
- Ajustement dynamique du temps de rinçage
- Rinçage préliminaire réglable
- Alimentation électrique par pile
- Avertissement en cas de pile faible
- Fonction de fermeture de vanne en cas de pile déchargée
- Fonctions réglables et consultables avec le Geberit Service Handy
- Désactivation du déclenchement du rinçage à l'aide du Geberit Clean Handy
- Volume de chasse réductible à 0,5 l par rinçage par l'intermédiaire du temps de rinçage
- Rinçage de la céramique d'urinoir garanti avec 0,5 l par rinçage, en adéquation avec EN 13407
- Groupe de robinetteries II selon DIN 4109

Contenu de la livraison

- Commande d'urinoir avec électrovanne
- Boîtier pour piles
- 2 piles alcali-manganèse type AA, 1,5 V
- Matériel de fixation
- Siphon pour urinoir avec fonction d'absorption
- Grille de cuve
- Vidage
- Manchette d'alimentation
- Réducteur de pression

N° de réf.	UC4	UC1	EUR/pc.	EC. (EUR)
	[pc.]	[pc.]		
116.083.00.1	6	1	1732.16	8.33

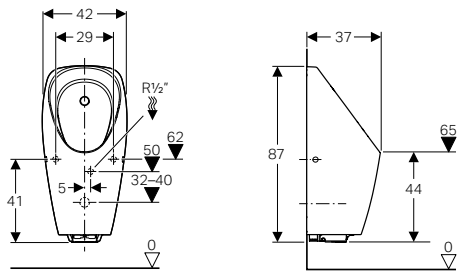
Accessoires

- Adaptateur de siphon Geberit pour urinoirs Preda, Selva et Tamina → p. 610
- Siphon hybride Geberit pour urinoirs → p. 609



- Hauteurs d'installation recommandées en France : se reporter à l'article 4.2.15 de la NF DTU 60.1
- Pour le montage et le démontage de la commande d'urinoir sans retirer la céramique, la hauteur minimum du bec doit être 58 cm à partir du sol fini

Urinoir Geberit Tamina avec commande intégrée, alimentation par pile



Utilisation

- Pour le fonctionnement à rinçage automatique à consommation d'eau réduite
- Pour bâti-supports Geberit pour urinoir avec ou pour commande intégrée
- Pour recouvrir des raccordements existants lors de rénovations

Caractéristiques techniques

Type de pile	Pile alcaline (1,5 V AA)
Durée de vie de la pile fournie	~ 2 ans
Degré de protection	IP45
Tension de service	3 V c.c.
Puissance absorbée	< 0,5 W
Puissance absorbée, mode veille	< 0,1 W
Pression dynamique	1-8 bar
Pression d'essai maximale, eau	16 bar
Température maximale de l'eau	30 °C
Débit à 1 bar avec limiteur de débit	0,18 l/s
Débit calculé	0,22 l/s
Pression dynamique minimale pour débit calculé	1 bar
Rinçage d'hygiène, plage de réglage	1-168 h
Rinçage intermittent, réglage d'usine	24 h
Temps du rinçage intermittent, plage de réglage	3-180 s
Temps du rinçage intermittent, réglage d'usine	5 s
Temps de séjour, plage de réglage	3-15 s
Temps de séjour, réglage d'usine	7 s
Temps de rinçage, plage de réglage	1-15 s
Temps de rinçage, réglage d'usine	7 s

Caractéristiques

- Détection infrarouge de l'utilisateur avec détection des jambes
- Sans bride
- Maintenance et nettoyage aisés
- Commande d'urinoir pouvant être remplacée par le devant, sans enlever la céramique
- Diffuseur pouvant être remplacé par le devant, sans enlever la céramique
- Siphon pouvant être remplacé par le dessus, sans enlever la céramique
- Logement de siphon réglable en hauteur sans outils
- Nettoyage du système d'évacuation sans enlever la céramique
- Mode hybride économe en eau réglable
- Temps de rinçage réglable
- Temps de rinçage réglable manuellement
- Rinçage intermittent réglable
- Ajustement dynamique du temps de rinçage
- Rinçage préliminaire réglable
- Alimentation électrique par pile
- Avertissement en cas de pile faible
- Fonction de fermeture de vanne en cas de pile déchargée
- Fonctions réglables et consultables avec le Geberit Service Handy
- Désactivation du déclenchement du rinçage à l'aide du Geberit Clean Handy
- Volume de chasse réductible à 0,5 l par rinçage par l'intermédiaire du temps de rinçage
- Rinçage de la céramique d'urinoir garanti avec 0,5 l par rinçage, en adéquation avec EN 13407
- Groupe de robinetteries II selon DIN 4109

Contenu de la livraison

- Commande d'urinoir avec électrovanne
- Boîtier pour piles
- 2 piles alcali-manganèse type AA, 1,5 V
- Matériel de fixation
- Siphon pour urinoir avec fonction d'absorption
- Grille de cuve
- Vidage
- Manchette d'alimentation
- Réducteur de pression

N° de réf.

UC1 EUR/pc. EC. (EUR)
[pc.]

116.143.00.1

1 1758.22 4.17

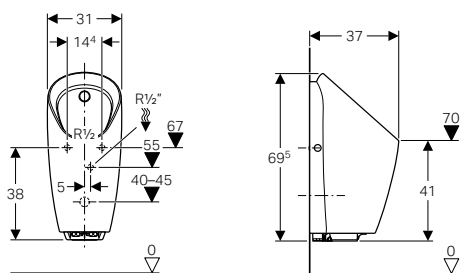
Accessoires

- Fixation murale Geberit complète, pour construction en cloison sèche → p. 612
- Adaptateur de siphon Geberit pour urinoirs Preda, Selva et Tamina → p. 610
- Siphon hybride Geberit pour urinoirs → p. 609



- Hauteurs d'installation recommandées en France : se reporter à l'article 4.2.15 de la NF DTU 60.1
- Pour le montage et le démontage de la commande d'urinoir sans retirer la céramique, la hauteur minimum du bec doit être 58 cm à partir du sol fini

Urinoir Geberit Preda avec commande intégrée, alimentation par générateur



Utilisation

- Pour le fonctionnement à rinçage automatique à consommation d'eau réduite
- Pour bâti-supports Geberit pour urinoir avec ou pour commande intégrée

Caractéristiques techniques

Degré de protection	IP45
Tension de service	6,6 V c.c.
Puissance absorbée	< 0,5 W
Puissance absorbée, mode veille	< 0,1 W
Pression dynamique	1–8 bar
Pression d'essai maximale, eau	16 bar
Température maximale de l'eau	30 °C
Débit à 1 bar avec limiteur de débit	0,18 l/s
Débit calculé	0,22 l/s
Pression dynamique minimale pour débit calculé	1 bar
Rinçage d'hygiène, plage de réglage	1–168 h
Rinçage intermittent, réglage d'usine	24 h
Temps du rinçage intermittent, plage de réglage	3–180 s
Temps du rinçage intermittent, réglage d'usine	5 s
Temps de séjour, plage de réglage	3–15 s
Temps de séjour, réglage d'usine	7 s
Temps de rinçage, plage de réglage	1–15 s
Temps de rinçage, réglage d'usine	7 s

Caractéristiques

- Détection infrarouge de l'utilisateur avec détection des jambes
- Sans bride
- Maintenance et nettoyage aisés
- Commande d'urinoir pouvant être remplacée par le devant, sans enlever la céramique
- Diffuseur pouvant être remplacé par le devant, sans enlever la céramique
- Siphon pouvant être remplacé par le dessus, sans enlever la céramique
- Logement de siphon réglable en hauteur sans outils
- Nettoyage du système d'évacuation sans enlever la céramique
- Mode hybride économe en eau réglable
- Temps de rinçage réglable
- Temps de rinçage réglable manuellement
- Rinçage intermittent réglable
- Ajustement dynamique du temps de rinçage
- Rinçage préliminaire réglable
- Alimentation électrique par générateur et accumulateur
- Alimentation électrique autonome
- Disponibilité permanente du rinçage par alimentation électrique autonome à partir de 10 rinçages quotidiens de 7 s environ.
- Avertissement lorsque l'état de charge des accumulateurs est faible
- Fonctions réglables et consultables avec le Geberit Service Handy
- Désactivation du déclenchement du rinçage à l'aide du Geberit Clean Handy
- Volume de chasse réductible à 0,5 l par rinçage par l'intermédiaire du temps de rinçage
- Rinçage de la céramique d'urinoir garanti avec 0,5 l par rinçage, en adéquation avec EN 13407
- Groupe de robinetteries II selon DIN 4109

Contenu de la livraison

- Commande d'urinoir avec générateur électrique et électrovanne
- Accumulateur
- Matériel de fixation
- Siphon pour urinoir avec fonction d'absorption
- Grille de cuve
- Vidage
- Manchette d'alimentation
- Réducteur de pression

N° de réf.	UC4	UC1	EUR/pc.	EC. (EUR)
	[pc.]	[pc.]		
116.074.00.1	6	1	1830.18	8.33

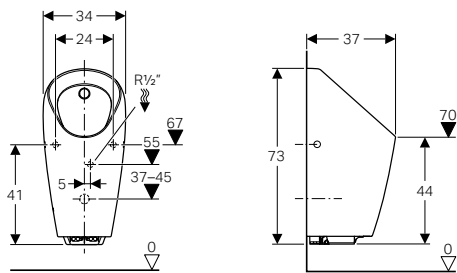
Accessoires

- Adaptateur de siphon Geberit pour urinoirs Preda, Selva et Tamina → p. 610
- Siphon hybride Geberit pour urinoirs → p. 609



- Hauteurs d'installation recommandées en France : se reporter à l'article 4.2.15 de la NF DTU 60.1
- Pour le montage et le démontage de la commande d'urinoir sans retirer la céramique, la hauteur minimum du bec doit être 55 cm à partir du sol fini

Urinoir Geberit Selva avec commande intégrée, alimentation par générateur



Utilisation

- Pour le fonctionnement à rinçage automatique à consommation d'eau réduite
- Pour bâti-supports Geberit pour urinoir avec ou pour commande intégrée

Caractéristiques techniques

Degré de protection	IP45
Tension de service	6,6 V c.c.
Puissance absorbée	< 0,5 W
Puissance absorbée, mode veille	< 0,1 W
Pression dynamique	1–8 bar
Pression d'essai maximale, eau	16 bar
Température maximale de l'eau	30 °C
Débit à 1 bar avec limiteur de débit	0,18 l/s
Débit calculé	0,22 l/s
Pression dynamique minimale pour débit calculé	1 bar
Rinçage d'hygiène, plage de réglage	1–168 h
Rinçage intermittent, réglage d'usine	24 h
Temps du rinçage intermittent, plage de réglage	3–180 s
Temps du rinçage intermittent, réglage d'usine	5 s
Temps de séjour, plage de réglage	3–15 s
Temps de séjour, réglage d'usine	7 s
Temps de rinçage, plage de réglage	1–15 s
Temps de rinçage, réglage d'usine	7 s

Caractéristiques

- Détection infrarouge de l'utilisateur avec détection des jambes
- Sans bride
- Maintenance et nettoyage aisés
- Commande d'urinoir pouvant être remplacée par le devant, sans enlever la céramique
- Diffuseur pouvant être remplacé par le devant, sans enlever la céramique
- Siphon pouvant être remplacé par le dessus, sans enlever la céramique
- Logement de siphon réglable en hauteur sans outils
- Nettoyage du système d'évacuation sans enlever la céramique
- Mode hybride économe en eau réglable
- Temps de rinçage réglable
- Temps de rinçage réglable manuellement
- Rinçage intermittent réglable
- Ajustement dynamique du temps de rinçage
- Rinçage préliminaire réglable
- Alimentation électrique par générateur et accumulateur
- Alimentation électrique autonome
- Disponibilité permanente du rinçage par alimentation électrique autonome à partir de 10 rinçages quotidiens de 7 s environ.
- Avertissement lorsque l'état de charge des accumulateurs est faible
- Fonctions réglables et consultables avec le Geberit Service Handy
- Désactivation du déclenchement du rinçage à l'aide du Geberit Clean Handy
- Volume de chasse réductible à 0,5 l par rinçage par l'intermédiaire du temps de rinçage
- Rinçage de la céramique d'urinoir garanti avec 0,5 l par rinçage, en adéquation avec EN 13407
- Groupe de robinetteries II selon DIN 4109

Contenu de la livraison

- Commande d'urinoir avec générateur électrique et électrovanne
- Accumulateur
- Matériel de fixation
- Siphon pour urinoir avec fonction d'absorption
- Grille de cuve
- Vidage
- Manchette d'alimentation
- Réducteur de pression

N° de réf.

116.084.00.1

UC4 UC1 EUR/pc. EC. (EUR)
[pc.] [pc.]

6 1 1987.96 8.33

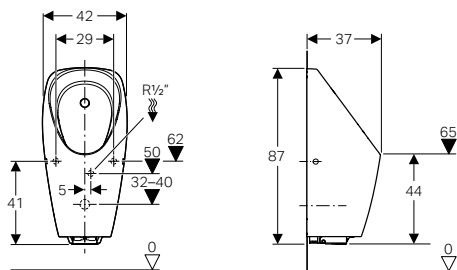
Accessoires

- Adaptateur de siphon Geberit pour urinoirs Preda, Selva et Tamina → p. 610
- Siphon hybride Geberit pour urinoirs → p. 609



- Hauteurs d'installation recommandées en France : se reporter à l'article 4.2.15 de la NF DTU 60.1
- Pour le montage et le démontage de la commande d'urinoir sans retirer la céramique, la hauteur minimum du bec doit être 58 cm à partir du sol fini

Urinoir Geberit Tamina avec commande intégrée, alimentation par générateur



Utilisation

- Pour le fonctionnement à rinçage automatique à consommation d'eau réduite
- Pour bâti-supports Geberit pour urinoir avec ou pour commande intégrée
- Pour recouvrir des raccords existants lors de rénovations

Caractéristiques techniques

Degré de protection	IP45
Tension de service	6,6 V c.c.
Puissance absorbée	< 0,5 W
Puissance absorbée, mode veille	< 0,1 W
Pression dynamique	1-8 bar
Pression d'essai maximale, eau	16 bar
Température maximale de l'eau	30 °C
Débit à 1 bar avec limiteur de débit	0,18 l/s
Débit calculé	0,22 l/s
Pression dynamique minimale pour débit calculé	1 bar
Rinçage d'hygiène, plage de réglage	1-168 h
Rinçage intermittent, réglage d'usine	24 h
Temps du rinçage intermittent, plage de réglage	3-180 s
Temps du rinçage intermittent, réglage d'usine	5 s
Temps de séjour, plage de réglage	3-15 s
Temps de séjour, réglage d'usine	7 s
Temps de rinçage, plage de réglage	1-15 s
Temps de rinçage, réglage d'usine	7 s

Caractéristiques

- Détection infrarouge de l'utilisateur avec détection des jambes
- Sans bride
- Maintenance et nettoyage aisés
- Commande d'urinoir pouvant être remplacée par le devant, sans enlever la céramique
- Diffuseur pouvant être remplacé par le devant, sans enlever la céramique
- Siphon pouvant être remplacé par le dessus, sans enlever la céramique
- Logement de siphon réglable en hauteur sans outils
- Nettoyage du système d'évacuation sans enlever la céramique
- Mode hybride économe en eau réglable
- Temps de rinçage réglable
- Temps de rinçage réglable manuellement
- Rinçage intermittent réglable
- Ajustement dynamique du temps de rinçage
- Rinçage préliminaire réglable
- Alimentation électrique par générateur et accumulateur
- Alimentation électrique autonome
- Disponibilité permanente du rinçage par alimentation électrique autonome à partir de 10 rinçages quotidiens de 7 s environ.
- Avertissement lorsque l'état de charge des accumulateurs est faible
- Fonctions réglables et consultables avec le Geberit Service Handy
- Désactivation du déclenchement du rinçage à l'aide du Geberit Clean Handy
- Volume de chasse réductible à 0,5 l par rinçage par l'intermédiaire du temps de rinçage
- Rinçage de la céramique d'urinoir garanti avec 0,5 l par rinçage, en adéquation avec EN 13407
- Groupe de robinetteries II selon DIN 4109

Contenu de la livraison

- Commande d'urinoir avec générateur électrique et électrovanne
- Accumulateur
- Matériel de fixation
- Siphon pour urinoir avec fonction d'absorption
- Grille de cuve
- Vidage
- Manchette d'alimentation
- Réducteur de pression

N° de réf.	UC1 [pc.]	EUR/pc.	EC. (EUR)
116.144.00.1	1	2066.68	4.17

Accessoires

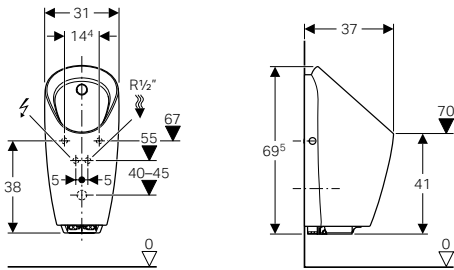
- Fixation murale Geberit complète, pour construction en cloison sèche → p. 612
- Adaptateur de siphon Geberit pour urinoirs Preda, Selva et Tamina → p. 610
- Siphon hybride Geberit pour urinoirs → p. 609



- Hauteurs d'installation recommandées en France : se reporter à l'article 4.2.15 de la NF DTU 60.1
- Pour le montage et le démontage de la commande d'urinoir sans retirer la céramique, la hauteur minimum du bec doit être 58 cm à partir du sol fini

Pour commande intégrée

Urinoir Geberit Preda pour commande intégrée



Utilisation

- Pour le fonctionnement sans eau, peut être converti en fonctionnement avec rinçage
- Pour bâti-supports Geberit pour urinoir avec ou pour commande intégrée

Caractéristiques techniques

Degré de protection	IP45
---------------------	------

Contenu de la livraison

- Matériel de fixation
- Siphon hybride
- Siphon pour urinoir avec fonction d'absorption
- Grille de cuve
- Vidage
- Manchette d'alimentation
- Réducteur de pression

Caractéristiques

- Sans commande d'urinoir
- Peut être converti en fonctionnement avec rinçage en complétant par un commande d'urinoir
- Sans bride
- Maintenance et nettoyage aisés
- Commande d'urinoir pouvant être montée par le devant, sans enlever la céramique
- Siphon pouvant être remplacé par le dessus, sans enlever la céramique
- Logement de siphon réglable en hauteur sans outils
- Nettoyage du système d'évacuation sans enlever la céramique
- Rinçage de la céramique d'urinoir garanti avec 0,5 l par rinçage, en adéquation avec EN 13407

N° de réf.

UC1 EUR/pc. EC. (EUR)
[pc.]

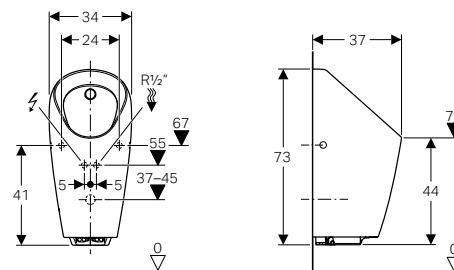
116.075.00.1

1 832.36 4.17



- Hauteurs d'installation recommandées en France : se reporter à l'article 4.2.15 de la NF DTU 60.1
- Installer la conduite de bouclage en prévision d'une conversion ultérieure au fonctionnement avec rinçage. Éviter les conduites en impasse
- Pour le montage et le démontage de la commande d'urinoir sans retirer la céramique, la hauteur minimum du bec doit être 55 cm à partir du sol fini

Urinoir Geberit Selva pour commande intégrée



Utilisation

- Pour le fonctionnement sans eau, peut être converti en fonctionnement avec rinçage
- Pour bâti-supports Geberit pour urinoir avec ou pour commande intégrée

Caractéristiques techniques

Degré de protection	IP45
---------------------	------

Contenu de la livraison

- Matériel de fixation
- Siphon hybride
- Siphon pour urinoir avec fonction d'absorption
- Grille de cuve
- Vidage
- Manchette d'alimentation
- Réducteur de pression

Caractéristiques

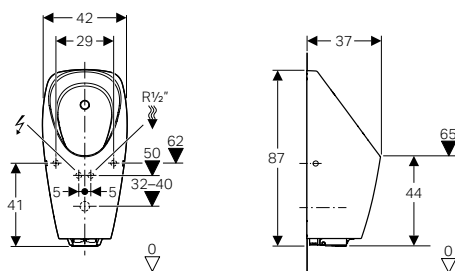
- Sans commande d'urinoir
- Peut être converti en fonctionnement avec rinçage en complétant par un commande d'urinoir
- Sans bride
- Maintenance et nettoyage aisés
- Commande d'urinoir pouvant être montée par le devant, sans enlever la céramique
- Siphon pouvant être remplacé par le dessus, sans enlever la céramique
- Logement de siphon réglable en hauteur sans outils
- Nettoyage du système d'évacuation sans enlever la céramique
- Rinçage de la céramique d'urinoir garanti avec 0,5 l par rinçage, en adéquation avec EN 13407

N° de réf.	UC1 [pc.]	EUR/pc.	EC. (EUR)
116.085.00.1	1	973.11	4.17



- Hauteurs d'installation recommandées en France : se reporter à l'article 4.2.15 de la NF DTU 60.1
- Installer la conduite de bouclage en prévision d'une conversion ultérieure au fonctionnement avec rinçage. Éviter les conduites en impasse
- Pour le montage et le démontage de la commande d'urinoir sans retirer la céramique, la hauteur minimum du bec doit être 58 cm à partir du sol fini

Urinoir Geberit Tamina pour commande intégrée



Utilisation

- Pour le fonctionnement sans eau, peut être converti en fonctionnement avec rinçage
- Pour bâti-supports Geberit pour urinoir avec ou pour commande intégrée
- Pour recouvrir des raccordements existants lors de rénovations

Caractéristiques techniques

Degré de protection	IP45
---------------------	------

Contenu de la livraison

- Matériel de fixation
- Siphon hybride
- Siphon pour urinoir avec fonction d'absorption
- Grille de cuve
- Vidage
- Manchette d'alimentation
- Réducteur de pression

N° de réf.	UC1 [pc.]	EUR/pc.
116.147.00.1	1	987.06

Accessoires

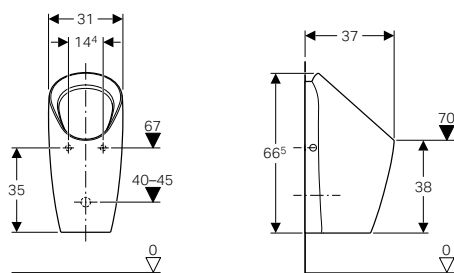
- Fixation murale Geberit complète, pour construction en cloison sèche → p. 612



- Hauteurs d'installation recommandées en France : se reporter à l'article 4.2.15 de la NF DTU 60.1
- Installer la conduite de bouclage en prévision d'une conversion ultérieure au fonctionnement avec rinçage. Éviter les conduites en impasse
- Pour le montage et le démontage de la commande d'urinoir sans retirer la céramique, la hauteur minimum du bec doit être 58 cm à partir du sol fini

Fonctionnement sans eau

Urinoir Geberit Preda sans eau



Utilisation

- Pour un fonctionnement sans eau
- Pour bâti-supports Geberit pour les urinoirs sans eau

Caractéristiques

- Sans bride
- Maintenance et nettoyage aisés
- Siphon pouvant être remplacé par le dessus, sans enlever la céramique
- Logement de siphon réglable en hauteur sans outils
- Nettoyage du système d'évacuation sans enlever la céramique

Contenu de la livraison

- Matériel de fixation
- Siphon hybride
- Grille de cuve
- Vidage

N° de réf.

UC4 UC1 EUR/pc.
[pc.] [pc.]

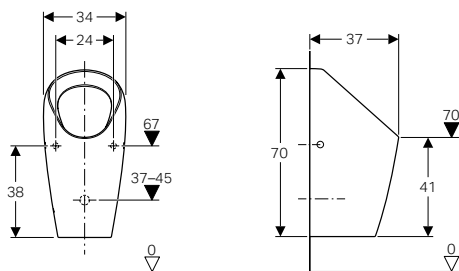
116.071.00.1

6 1 555.59



- Hauteurs d'installation recommandées en France : se reporter à l'article 4.2.15 de la NF DTU 60.1

Urinoir Geberit Selva sans eau



Utilisation

- Pour un fonctionnement sans eau
- Pour bâti-supports Geberit pour les urinoirs sans eau

Caractéristiques

- Sans bride
- Maintenance et nettoyage aisés
- Siphon pouvant être remplacé par le dessus, sans enlever la céramique
- Logement de siphon réglable en hauteur sans outils
- Nettoyage du système d'évacuation sans enlever la céramique

Contenu de la livraison

- Matériel de fixation
- Siphon hybride
- Grille de cuve
- Vidage

N° de réf.

UC4 UC1 EUR/pc.
[pc.] [pc.]

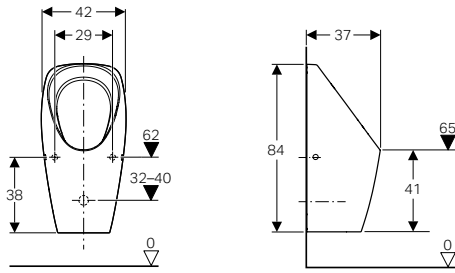
116.081.00.1

6 1 751.69



- Hauteurs d'installation recommandées en France : se reporter à l'article 4.2.15 de la NF DTU 60.1

Urinoir Geberit Tamina sans eau



Utilisation

- Pour un fonctionnement sans eau
- Pour bâti-supports Geberit pour les urinoirs sans eau
- Pour recouvrir des raccordements existants lors de rénovations

Caractéristiques

- Sans bride
- Maintenance et nettoyage aisés
- Siphon pouvant être remplacé par le dessus, sans enlever la céramique
- Logement de siphon réglable en hauteur sans outils
- Nettoyage du système d'évacuation sans enlever la céramique

Contenu de la livraison

- Matériel de fixation
- Siphon hybride
- Grille de cuve
- Vidage

N° de réf.	UC1 [pc.]	EUR/pc.
116.141.00.1	1	771.15

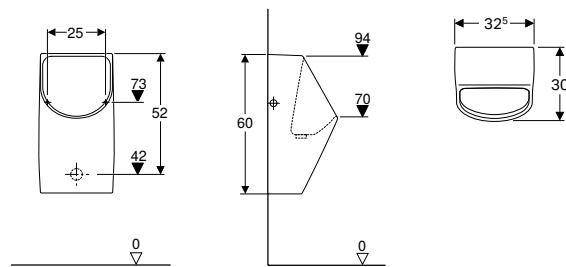
Accessoires

- Fixation murale Geberit complète, pour construction en cloison sèche → p. 612



- Hauteurs d'installation recommandées en France : se reporter à l'article 4.2.15 de la NF DTU 60.1

Urinoir sans eau Geberit Renova Plan, sortie encastrée



Utilisation

- Pour installations d'urinoir avec sortie encastrée
- Pour un fonctionnement sans eau

Caractéristiques techniques

Matériau	Céramique
----------	-----------

Caractéristiques

- Suspendu
- Sans bride
- Siphon non visible
- Fixation cachée

Contenu de la livraison

- Matériel de fixation pour urinoir
- Vidage

N° de réf.	Couleur / surface	B [cm]	H [cm]	T [cm]	Sortie	UC4 [pc.]	UC1 [pc.]	EUR/pc.
235170000	Blanc	32,5	60	30	Encastrée	6	1	587.71

Accessoires

- Siphon à membrane Geberit pour urinoirs sans eau → p. 608
- Séparation d'urinoirs Geberit → p. 603



- Hauteurs d'installation recommandées en France : se reporter à l'article 4.2.15 de la NF DTU 60.1

Urinoirs

Commandes d'urinoir

À déclenchement électronique du rinçage, alimentation sur secteur

Commandes d'urinoir

À déclenchement électronique du rinçage, alimentation sur secteur

Commande d'urinoir Geberit type 1000-1 N, alimentation sur secteur



Utilisation

- Pour urinoirs Geberit Centaurus
- Pour le déclenchement automatique du rinçage d'urinoirs piloté par temporisation
- Pour installations d'urinoir avec alimentation encastrée et sortie encastrée ou apparente

Caractéristiques techniques

Degré de protection	IP54
Tension nominale	230 V c.a.
Fréquence du réseau	50–60 Hz
Tension de service	6 V c.c.
Puissance absorbée	1,3 W
Pression dynamique	1–10 bar
Température de service	4–30 °C
Volume de chasse, réglage d'usine	~ 1,5 l (4 bar)
Débit calculé	0,25 l/s
Pression dynamique minimale pour débit calculé	1 bar
Rinçage d'hygiène, plage de réglage	2 / 4 / 8 / 12 / 18 / 24 h
Rinçage intermittent, réglage d'usine	2 h

N° de réf.

599653000

UC1 EUR/pc.
[pc.]

1 697.78

Commande d'urinoir Geberit type 1000-2 N, alimentation sur secteur



Utilisation

- Pour urinoirs Geberit Renova Plan
- Pour le déclenchement automatique du rinçage d'urinoirs
- Pour installations d'urinoirs avec alimentation encastrée et sortie encastrée

Caractéristiques

- Alimentation électrique par raccordement sur secteur
- Temps de rinçage réglable
- Volume de chasse réductible à 0,5 l par rinçage par l'intermédiaire du temps de rinçage
- Basculement automatique en mode stade
- Avec protection anti-débordement dans le cas où le siphon serait engorgé

Contenu de la livraison

- Siphon pour urinoir avec capteur
- Câble d'alimentation secteur

Caractéristiques techniques

Degré de protection	IP54
Tension nominale	230 V c.a.
Fréquence du réseau	50-60 Hz
Tension de service	6 V c.c.
Puissance absorbée	1,3 W
Pression dynamique	1-10 bar
Température de service	4-30 °C
Volume de chasse, réglage d'usine	~ 0,5 l (4 bar)
Volume de chasse, plage de réglage	0,5 / 1 / 1,5 / 2 / 3 / 4 l
Débit calculé	0,25 l/s
Pression dynamique minimale pour débit calculé	1 bar
Rinçage d'hygiène, plage de réglage	24 / 72 h / Arrêt
Rinçage intermittent, réglage d'usine	24 h

N° de réf.	UC4 [pc.]	UC1 [pc.]	EUR/pc.
599655000	100	1	794.35

À déclenchement électronique du rinçage, alimentation par pile**Commande d'urinoir Geberit type 1000-1, alimentation par pile****Utilisation**

- Pour urinoirs Geberit Centaurus
- Pour le déclenchement automatique du rinçage d'urinoirs piloté par temporisation
- Pour installations d'urinoir avec alimentation encastrée et sortie encastrée ou apparente

Caractéristiques techniques

Type de pile	CR-P2 (6 V)
Durée de vie de la pile fournie	~ 5 ans
Degré de protection	IP54
Pression dynamique	1-10 bar
Température de service	4-30 °C
Volume de chasse, réglage d'usine	~ 1,5 l (4 bar)
Débit calculé	0,25 l/s
Pression dynamique minimale pour débit calculé	1 bar
Rinçage d'hygiène, plage de réglage	2 / 4 / 8 / 12 / 18 / 24 h
Rinçage intermittent, réglage d'usine	2 h

N° de réf.	UC4 [pc.]	UC1 [pc.]	EUR/pc.
599553000	100	1	662.47

Caractéristiques

- Alimentation électrique par pile
- Temps de rinçage réglable
- Volume de chasse réductible jusqu'à 1,5 l par rinçage par l'intermédiaire du temps de rinçage

Contenu de la livraison

- Pile au lithium type CR-P2 6 V

Urinoirs

Commandes d'urinoir

À déclenchement électronique du rinçage, alimentation par pile

Commande d'urinoir Geberit type 1000-2, alimentation par pile



Utilisation

- Pour urinoirs Geberit Renova Plan
- Pour le déclenchement automatique du rinçage d'urinoirs
- Pour installations d'urinoirs avec alimentation encastrée et sortie encastrée

Caractéristiques techniques

Type de pile	CR-P2 (6 V)
Durée de vie de la pile fournie	~ 5 ans
Degré de protection	IP54
Pression dynamique	1–10 bar
Température de service	4–30 °C
Volume de chasse, réglage d'usine	~ 0,5 l (4 bar)
Volume de chasse, plage de réglage	0,5 / 1 / 1,5 / 2 / 3 / 4 l
Débit calculé	0,25 l/s
Pression dynamique minimale pour débit calculé	1 bar
Rinçage d'hygiène, plage de réglage	24 / 72 h / Arrêt
Rinçage intermittent, réglage d'usine	24 h

N° de réf.

599555000

UC4 UC1 EUR/pc.
[pc.] [pc.]

50 1 721.67

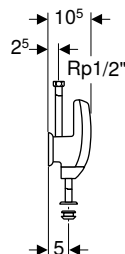
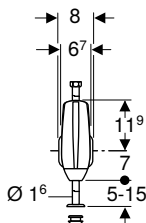
Caractéristiques

- Alimentation électrique par pile
- Temps de rinçage réglable
- Volume de chasse réductible à 0,5 l par rinçage par l'intermédiaire du temps de rinçage
- Basculement automatique en mode stade
- Avec protection anti-débordement dans le cas où le siphon serait engorgé

Contenu de la livraison

- Siphon pour urinoir avec capteur
- Pile au lithium type CR-P2 6 V

Commande d'urinoir Geberit à déclenchement électronique du rinçage, alimentation par pile, alimentation par le haut



Utilisation

- Pour le déclenchement automatique du rinçage d'urinoirs
- Pour remplacer des robinets manuels de chasse apparents pour urinoirs
- Pour les rénovations, les transformations et les nouvelles constructions
- Pour alimentations en eau par le dessus
- Pour pièces dont la distance au mur opposé est faible

Caractéristiques techniques

Type de pile	HR22 (9 V)
Tension de service	9 V c.c.
Puissance absorbée	1 W
Température de stockage	-20 – +70 °C
Température de service	1–40 °C
Température maximale de l'eau	30 °C
Débit calculé	0,3 l/s
Pression dynamique minimale pour débit calculé	1 bar
Temps de séjour, réglage d'usine	7 s
Temps de rinçage, plage de réglage	4–15 s
Temps de rinçage, réglage d'usine	7 s

Caractéristiques

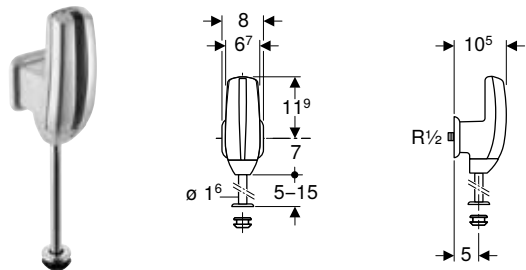
- Détection IR fiable de la distance
- Détecteur infrarouge auto-ajustable
- Temps de rinçage réglable
- Temps de rinçage réglable manuellement
- Rinçage intermittent réglable
- Ajustement dynamique du temps de rinçage
- Rinçage préliminaire réglable
- Rinçage unique après activation de l'alimentation électrique
- Alimenté par pile
- Pile en usage dans le commerce de 9 V en lithium ou alcaline possible
- Avertissement en cas de pile faible
- Fonction de fermeture de vanne en cas de pile déchargée
- Fonctions réglables et consultables avec le Geberit Service Handy

Contenu de la livraison

- Corps de robinetterie
- Déclenchement par approche infrarouge
- Electrovanne
- Pile au lithium type U9VL

N° de réf.	Couleur / surface	Matériau	UC1 [pc.]	EUR/pc.	EC. (EUR)
115.806.46.1	Chromé mat	Zinc moulé sous pression	1	744.76	0.21

Commande d'urinoir Geberit à déclenchement électronique du rinçage, alimentation par pile, alimentation à l'arrière



Utilisation

- Pour le déclenchement automatique du rinçage d'urinoirs
- Pour remplacer des robinets manuels de chasse apparents pour urinoirs
- Pour les rénovations, les transformations et les nouvelles constructions
- Pour les alimentations par l'arrière à encastrer
- Pour pièces dont la distance au mur opposé est faible

Caractéristiques techniques

Type de pile	HR22 (9 V)
Tension de service	9 V c.c.
Puissance absorbée	1 W
Température de stockage	-20 – +70 °C
Température de service	1–40 °C
Température maximale de l'eau	30 °C
Débit calculé	0,3 l/s
Pression dynamique minimale pour débit calculé	1 bar
Temps de séjour, réglage d'usine	7 s
Temps de rinçage, plage de réglage	4–15 s
Temps de rinçage, réglage d'usine	7 s

Caractéristiques

- Détection IR fiable de la distance
- Détecteur infrarouge auto-ajustable
- Temps de rinçage réglable
- Temps de rinçage réglable manuellement
- Rinçage intermittent réglable
- Ajustement dynamique du temps de rinçage
- Rinçage préliminaire réglable
- Rinçage unique après activation de l'alimentation électrique
- Alimenté par pile
- Pile en usage dans le commerce de 9 V en lithium ou alcaline possible
- Avertissement en cas de pile faible
- Fonction de fermeture de vanne en cas de pile déchargée
- Fonctions réglables et consultables avec le Geberit Service Handy

Contenu de la livraison

- Corps de robinetterie
- Déclenchement par approche infrarouge
- Electrovanne
- Pile au lithium type U9VL
- Bride de raccordement d'eau R 1/2"

N° de réf.	Couleur / surface	Matériau	UC4 [pc.]	UC1 [pc.]	EUR/pc.	EC. (EUR)
115.805.46.1	Chromé mat	Zinc moulé sous pression	68	1	716.26	0.21

Avec déclenchement mécanique du rinçage

Kit de commande d'urinoir et de robinet temporisé à bouton-poussoir Geberit Montceau, apparent



Utilisation

- Pour urinoirs Geberit Montceau
- Pour montage apparent

Caractéristiques techniques

Pression dynamique	1–10 bar
Température de service	10–45 °C

Caractéristiques

- Réglable
- Déclenchement manuel du rinçage

Contenu de la livraison

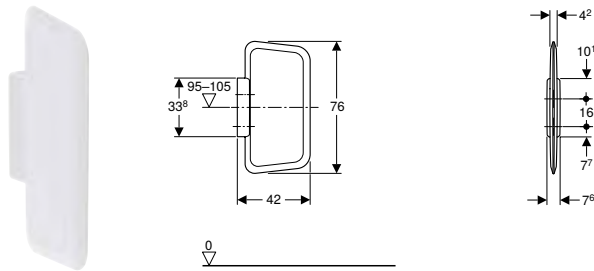
- Coude de raccordement
- Siphon pour urinoir
- Robinet temporisé à bouton-poussoir

N° de réf.	G ["]	UC1 [pc.]	EUR/pc.
00035000	1/2	1	175.48

Séparations d'urinoirs

Séparations d'urinoirs en matière synthétique

Séparation d'urinoirs Geberit



Utilisation

- Pour montage sur les murs massifs ou les cloisons sèches

Caractéristiques techniques

Matériau	Matière synthétique
----------	---------------------

Caractéristiques

- Fixation cachée

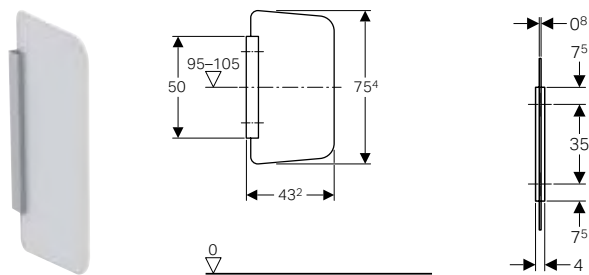
Contenu de la livraison

- Boulon d'écartement
- Matériel de fixation
- Support mural

N° de réf.	Couleur / surface	UC4 [pc.]	UC1 [pc.]	EUR/pc.
115.202.11.1	Blanc alpin	16	1	443.42

Séparations d'urinoirs en verre

Séparation d'urinoirs Geberit



Utilisation

- Pour montage sur les murs massifs ou les cloisons sèches

Caractéristiques techniques

Matériau	ESG (verre de sécurité trempé)
----------	--------------------------------

Caractéristiques

- Séparation en verre, satinée sur les deux faces
- Support résistant à la corrosion
- Surface du support brossée et anodisée
- Montage dissimulé

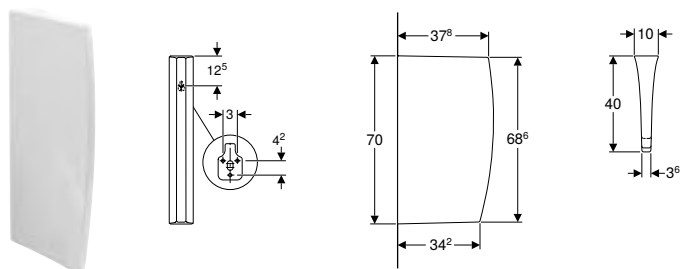
Contenu de la livraison

- Couvercle
- Support mural
- Matériel de fixation

N° de réf.	Couleur / surface	UC4 [pc.]	UC1 [pc.]	EUR/pc.
115.211.CD.1	Anthracite	30	1	677.89
115.211.TD.1	Blanc	30	1	677.89
115.211.TF.1	Chocolat		1	677.89

Séparations d'urinoirs en céramique sanitaire

Séparation d'urinoirs Geberit



Caractéristiques techniques

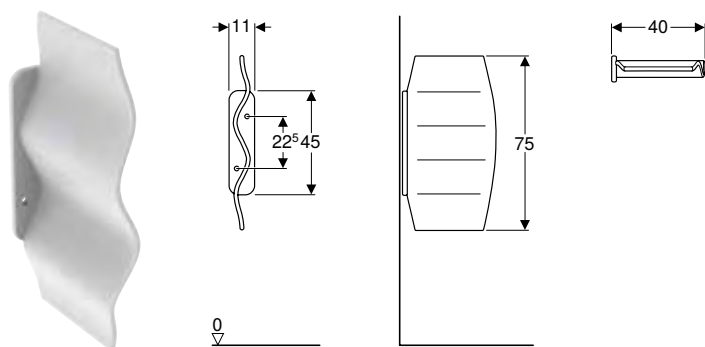
Matériau	Céramique
----------	-----------

Contenu de la livraison

- Matériel de fixation

N° de réf.	Couleur / surface	L [cm]	B [cm]	H [cm]	UC4 [pc.]	UC1 [pc.]	EUR/pc.
110000000	Blanc	40	10	70	18	1	268.93

Séparation d'urinoirs Geberit Publica



Caractéristiques techniques

Matériau	Grès
----------	------

Contenu de la livraison

- Matériel de fixation

N° de réf.	Couleur / surface	B [cm]	H [cm]	T [cm]	UC4 [pc.]	UC1 [pc.]	EUR/pc.
00798000000	Blanc	11	75	40	9	1	268.93





Accessoires

Vue d'ensemble de la gamme – Urinoirs



Geberit France, Version: novembre 2020







	Geberit Renova Plan			Aller	
	Urinoir Geberit Renova Plan, alimentation encastrée, sortie encastrée	Urinoir Geberit Renova Plan avec couvercle d'abattant, alimentation encastrée, sortie encastrée	Urinoir sans eau Geberit Renova Plan, sortie encastrée	Urinoir Geberit Aller, alimentation encastrée, sortie encastrée	Urinoir Geberit Aller, alimentation apparente, sortie encastrée ou apparente
Blanc, sans repère	235100000	235120000	235170000	236500000	236600000
KeraTect, sans repère					
					
	→ p. 260	→ p. 259	→ p. 260	→ p. 578	→ p. 578

Commandes d'urinoirs

Commande d'urinoir Geberit type 1000-2, alimentation par pile	599555000		→ p. 600	✓	✓				
Commande d'urinoir Geberit type 1000-1, alimentation par pile	599553000		→ p. 599						
Commande d'urinoir Geberit type 1000-1 N, alimentation sur secteur	599653000		→ p. 598						
Commande d'urinoir Geberit type 1000-2 N, alimentation sur secteur	599655000		→ p. 599	✓	✓				

Siphons et accessoires de siphon







Siphon à membrane Geberit pour urinoirs sans eau	595710000		→ p. 608			✓			
Siphon Geberit pour urinoir, sortie horizontale	152.950.11.1		→ p. 649	✓	✓		✓	✓	

	Centaureus	Montceau	Blagnac		Aubagne	
	Urinoir Geberit Centaurus, fonctionnement hybride, alimentation encastrée, sortie encastrée ou apparente	Urinoir au sol Geberit Montceau, alimentation encastrée ou apparente, sortie par le sol	Urinoir Geberit Blagnac alimentation apparente, sortie apparente	Urinoir Geberit Blagnac, alimentation encastrée, sortie encastrée	Urinoir Geberit Aubagne, alimentation apparente, sortie apparente	Urinoir Geberit Aubagne, alimentation apparente, sortie apparente
	236450600	00735000000	00358000000100	00359000000100	00363900000100	08363900000300
						
	→ p. 582	→ p. 581	→ p. 579	→ p. 579	→ p. 580	→ p. 580
	✓					
	✓					
	✓					

Geberit France, Version: novembre 2020

				Geberit Renova Plan			Aller		
				Urinoir Geberit Renova Plan, alimentation encastrée, sortie encastrée	Urinoir Geberit Renova Plan avec couvercle d'abattant, alimentation encastrée, sortie encastrée	Urinoir sans eau Geberit Renova Plan, sortie encastrée	Urinoir Geberit Aller, alimentation encastrée, sortie encastrée	Urinoir Geberit Aller, alimentation apparente, sortie encastrée ou apparente	
Blanc, sans repère				235100000	235120000	235170000	236500000	236600000	
KeraTect, sans repère									
									
				→ p. 260	→ p. 259	→ p. 260	→ p. 578	→ p. 578	
Siphon Geberit pour urinoir, sortie apparente	152.951.11.1		→ p. 649					✓	
Grilles de cuve Geberit pour urinoirs	510410000		→ p. 320		✓				
Grille de cuve Geberit Aller pour urinoir	510400000		→ p. 608				✓	✓	
Plaques de fermeture									
Trappe de visite Geberit pour urinoir Centaurus	500210000		→ p. 608						
Vidages									
Coude de raccordement 90° Geberit avec rosace murale	152.665.11.1		→ p. 649					✓	
Matériel de fixation									
Matériel de fixation Geberit pour urinoir	521011000		→ p. 612				✓	✓	
Matériel de fixation Geberit Centaurus pour remplacement d'urinoir	554015000		→ p. 612						
Manchette d'alimentation									
Manchette d'alimentation Geberit pour urinoirs	521005000		→ p. 613	✓	✓		✓		
Autres accessoires									
Séparation d'urinoirs Geberit	110000000		→ p. 603	✓	✓	✓	✓	✓	
Séparation d'urinoirs Geberit Publica	00798000000		→ p. 386	✓	✓	✓	✓	✓	

✓ Compatible

	Centaurus	Montceau	Blagnac		Aubagne	
	Urinoir Geberit Centaurus, fonctionnement hybride, alimentation encastrée, sortie encastrée ou apparente	Urinoir au sol Geberit Montceau, alimentation encastrée ou apparente, sortie par le sol	Urinoir Geberit Blagnac alimentation apparente, sortie apparente	Urinoir Geberit Blagnac, alimentation encastrée, sortie encastrée	Urinoir Geberit Aubagne, alimentation apparente, sortie apparente	Urinoir Geberit Aubagne, alimentation apparente, sortie apparente
	236450600	00735000000	00358000000100	003590000000100	003639000000100	083639000000300
						
	→ p. 582	→ p. 581	→ p. 579	→ p. 579	→ p. 580	→ p. 580
	✓					
	✓					
	✓		✓	✓	✓	✓
	✓		✓	✓	✓	✓

Urinoirs

Accessoires
Plaques de fermeture

Plaques de fermeture

Trappe de visite Geberit pour urinoir Centaurus



Caractéristiques techniques

Matériau	Acier inoxydable		
N° de réf.	Couleur / surface	UC1 [pc.]	EUR/pc.
500210000	Acier inoxydable	1	73.72

Siphons et accessoires de siphon

Siphon à membrane Geberit pour urinoirs sans eau



Utilisation

- Pour les urinoirs hybrides
- Pour les urinoirs sans eau
- Pour urinoirs Geberit Renova Plan sans eau
- Pour urinoirs Geberit Centaurus sans eau

N° de réf.		UC1 [pc.]	EUR/pc.
595710000		1	24.53

Grille de cuve Geberit Aller pour urinoir



Utilisation

- Pour les urinoirs avec rinçage

Caractéristiques

- Résistant à la corrosion

Caractéristiques techniques

Matériau	Acier inoxydable		
N° de réf.	Couleur / surface	UC1 [pc.]	EUR/pc.
510400000	Acier inoxydable	1	17.65

Grilles de cuve Geberit pour urinoirs



Utilisation

- Pour urinoirs Geberit Renova Plan

Caractéristiques

- Résistant à la corrosion

Caractéristiques techniques

Matériau	Acier inoxydable
----------	------------------

N° de réf.	Couleur / surface	UC1 [pc.]	EUR/pc.
510410000	Acier inoxydable	1	20.77



- Grille de cuve pour urinoirs Renova Plan

Siphon hybride Geberit pour urinoirs



Utilisation

- Pour les urinoirs sans eau
- Pour les urinoirs avec volume de chasse de <0,5 litre
- Pour les urinoirs hybrides
- Pour urinoirs Geberit Preda
- Pour urinoirs Geberit Selva
- Pour urinoirs Geberit Tamina

Contenu de la livraison

- Clé de maintenance

N° de réf.	UC3 [pc.]	UC2 [pc.]	UC1 [pc.]	EUR/pc.
116.066.00.1	100	10	1	24.84



- Hauteurs d'installation recommandées en France : se reporter à l'article 4.2.15 de la NF DTU 60.1

Urinoirs

Accessoires
Siphons et accessoires de siphon

Adaptateur de siphon Geberit pour urinoirs Preda, Selva et Tamina



Utilisation

- Pour loger les siphons hybrides Geberit pour urinoir
- Pour urinoirs Geberit Preda
- Pour urinoirs Geberit Selva
- Pour urinoirs Geberit Tamina

Contenu de la livraison

- Clé de maintenance

N° de réf.

UC1 EUR/pc.
[pc.]

116.058.00.1	1	24.84
--------------	---	-------

Buse d'aspiration Geberit pour adaptateur de siphon



Utilisation

- Pour augmenter le débit d'évacuation des siphons hybrides Geberit pour urinoir
- Pour le montage sur des adaptateurs de siphon Geberit pour urinoir

N° de réf.

UC1 EUR/pc.
[pc.]

116.065.00.1	1	18.62
--------------	---	-------

Adaptateur de siphon Geberit d103, pour urinoirs



Utilisation

- Pour les urinoirs sans eau
- Pour urinoirs en matière synthétique uniquement
- Pour loger le siphon hybride Geberit dans les urinoirs de Urimat avec siphon \varnothing 103 mm

Contenu de la livraison

- Clé de maintenance

N° de réf.

d, \varnothing
[mm]

UC2 UC1 EUR/pc.
[pc.] [pc.]

116.060.00.1	103	12	1	46.57
--------------	-----	----	---	-------

Adaptateur de siphon Geberit d125, pour urinoirs



Utilisation

- Pour les urinoirs sans eau
- Pour loger le siphon hybride Geberit dans les urinoirs de Laufen, type Lema, avec siphon \varnothing 125 mm
- Pour le support du siphon hybride Geberit dans des urinoirs de Roca, type Hall Flushfree, avec siphon \varnothing 125 mm
- Pour le support du siphon hybride Geberit dans des urinoirs de Villeroy & Boch, type Subway AquaZero, avec siphon \varnothing 125 mm

Contenu de la livraison

- Clé de maintenance

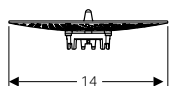

N° de réf.

d, \varnothing
[mm]

UC2 UC1 EUR/pc.
[pc.] [pc.]

116.062.00.1	125	12	1	46.57
--------------	-----	----	---	-------

Grille de cuve Geberit pour urinoirs Preda, Selva et Tamina

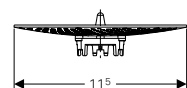



Utilisation

- Pour protéger les siphons hybrides Geberit de la salissure
- Pour protéger les siphons Geberit pour urinoir avec fonction d'absorption de la salissure
- Pour urinoirs Geberit Preda
- Pour urinoirs Geberit Selva
- Pour urinoirs Geberit Tamina

N° de réf.	Couleur / surface	Matériau	UC2 [pc.]	UC1 [pc.]	EUR/pc.
116.059.00.1	Blanc	Matière synthétique		1	24.84
116.059.SN.1	Brossé	Acier inoxydable	12	1	74.73

Grille de cuve Geberit pour adaptateur de siphon d103-125



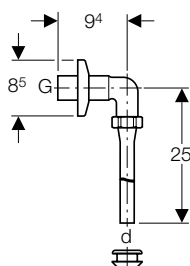
Utilisation

- Pour un adaptateur de siphon Geberit pour urinoirs \varnothing 103-125 mm
- Pour protéger les siphons d'urinoir de la salissure

N° de réf.	Couleur / surface	Matériau	UC1 [pc.]	EUR/pc.
116.067.00.1	Blanc	Matière synthétique	1	24.84

Tubes de chasse, coudes de chasse et transitions

Tube de chasse Geberit pour urinoirs



Utilisation

- Pour urinoirs avec manchette d'alimentation emboîtée, apparente

Contenu de la livraison

- Joint d'étanchéité

N° de réf.	Couleur / surface	d, \varnothing [mm]	G ["]	UC1 [pc.]	EUR/pc.
119.688.21.1	Chromé brillant	19	1	1	138.11

Cadres de fixation

Fixation murale Geberit complète, pour construction en cloison sèche



Utilisation

- Pour fixer des urinoirs Geberit Selva et Tamina sur des cloisons sèches

Contenu de la livraison

- Matériel de fixation

N° de réf.

UC1 EUR/pc.
[pc.]

116.068.00.1

1 77.12

Matériel de fixation

Matériel de fixation Geberit pour urinoir



Utilisation

- Pour urinoirs avec fixation visible

Contenu de la livraison

- Kit à 2 éléments

N° de réf.

Couleur / surface

UC1 EUR/pc.
[pc.]

521011000

Chromé

1 25.00

Matériel de fixation Geberit Centaurus pour remplacement d'urinoir



Utilisation

- Pour rénovations et transformations

Contenu de la livraison

- Kit à 2 éléments

N° de réf.

UC1 EUR/pc.
[pc.]

554015000

1 47.76

Support de fixation Geberit, ajustable, pour montage en angle, pour urinoir Aubagne



Utilisation

- Pour urinoirs Aubagne
- Pour montage en angle

Caractéristiques

- Réglable

N° de réf.

UC1 EUR/pc.
[pc.]

00026000

1 20.77



- Veuillez commander 2 pièces pour un urinoir

Manchettes d'alimentation

Manchette d'alimentation Geberit pour urinoirs



Utilisation

- Pour robinet manuel de chasse

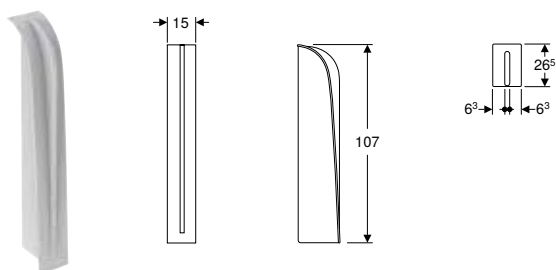
Caractéristiques

- Filetage mâle 1/2"

N° de réf.	UC1 [pc.]	EUR/pc.
521005000	1	24.22

Habillages latéraux

Habillage intermédiaire Geberit Montceau



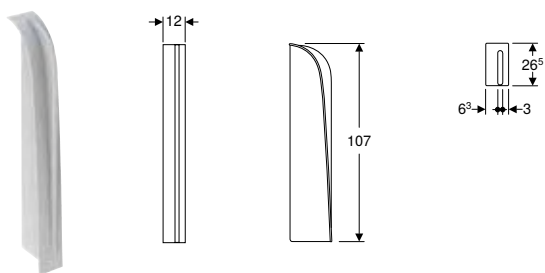
Utilisation

- Pour urinoirs Geberit Montceau

Caractéristiques techniques

Matériau		Grès					
N° de réf.	Couleur / surface	B [cm]	H [cm]	T [cm]	UC4 [pc.]	UC1 [pc.]	EUR/pc.
00738000000	Blanc	15	107	26,5	32	1	196.25

Habillage latéral Geberit Montceau



Utilisation

- Pour urinoirs Geberit Montceau

Caractéristiques techniques

Matériau		Grès						
N° de réf.	Couleur / surface	Raccordement	B [cm]	H [cm]	T [cm]	UC4 [pc.]	UC1 [pc.]	EUR/pc.
00736000000	Blanc	Gauche	12	107	26,5	20	1	196.25
00737000000	Blanc	Droite	12	107	26,5	20	1	196.25



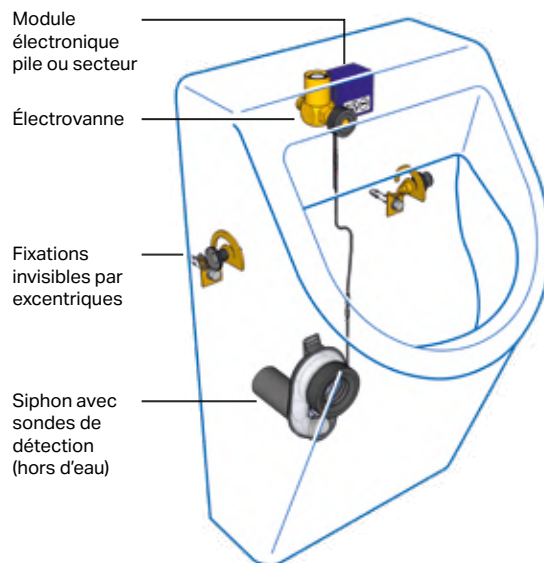
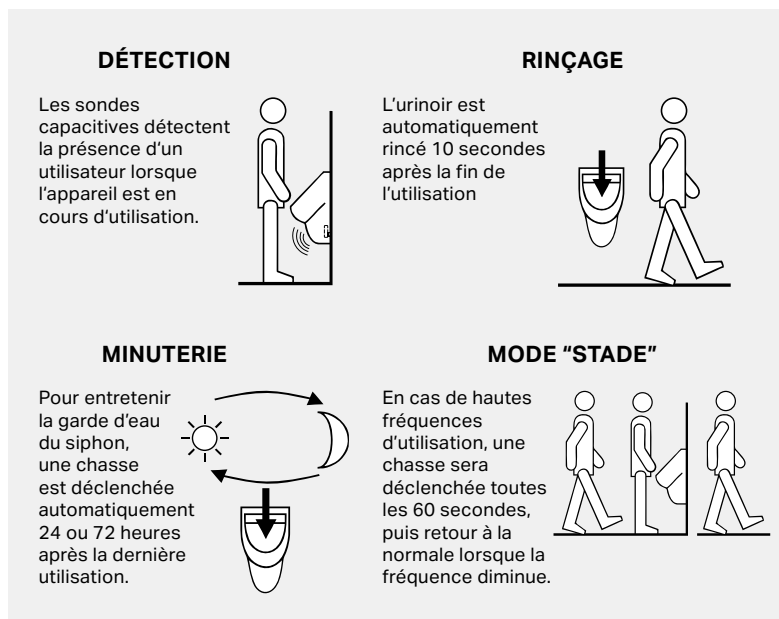
- 00736000000 = couvre-joint latéral gauche
- 00737000000 = couvre-joint latéral droit

LES URINOIRS GEBERIT

URINOIRS À DÉTECTION

Urinoir Renova Plan et kit de rinçage automatique Flushcontrol 1000

Le système de rinçage automatique Flushcontrol 1000 est remarquable par sa compacité. Son invisibilité après installation accroît la sécurité au vandalisme, tout en garantissant une grande fiabilité de fonctionnement grâce à ses deux sondes capacitives hors d'eau. Combiné avec l'urinoir Roissy pour lequel il a été spécialement développé, il permet en outre de réaliser des économies d'eau du fait de son fonctionnement avec seulement 0,5 litre.



URINOIRS HYBRIDES

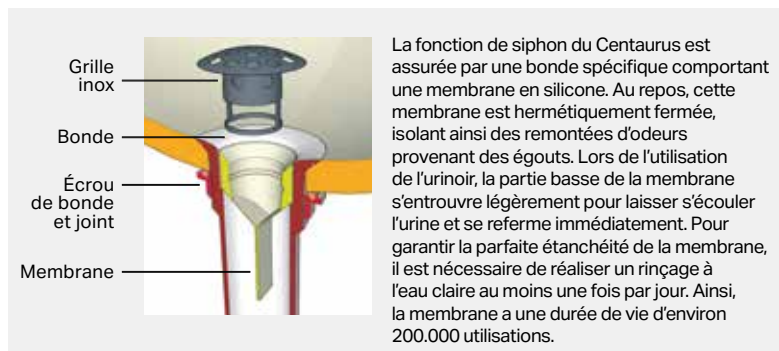
Centaurus - urinoir à faible consommation d'eau

Pour une simple raison d'hygiène, l'absence totale d'eau de rinçage d'un urinoir est utopique. Le réceptacle doit en effet être nettoyé une à plusieurs fois par jour, selon la fréquence d'utilisation.

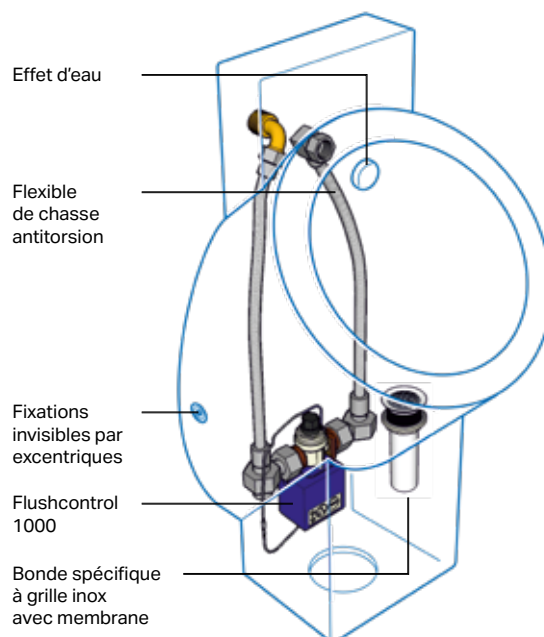
C'est pourquoi, le Centaurus est pourvu d'un diffuseur de chasse d'eau et d'un flexible d'alimentation à relier à un système de chasse.

Le système de chasse Flushcontrol 1000, proposé en accessoire, permet d'assurer 12, 6, 3, 2 ou 1 chasses par jour pour une hygiène parfaite de l'urinoir et de substantielles économies d'eau. Le choix du nombre de chasses sera déterminé en fonction de la fréquence d'utilisation.

L'urinoir Centaurus bénéficie du traitement KeraTect®. Il s'agit d'un émail spécial garantissant une surface particulièrement lisse et élégante. Il prévient la formation de tâches et de salissures sur les surfaces simplifiant le nettoyage et garantissant une brillance hors du commun.



Centaurus avec équipement Flushcontrol 1000





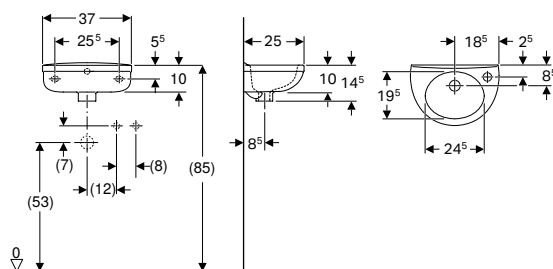
Produits hors collections

Lavabos.....	618
Lave-mains	618
Lave-mains d'angle.....	620
Lavabos.....	620
Lavabos doubles.....	621
Accessoires.....	622
Meubles de salle de bains.....	623
Autres meubles	623
Accessoires.....	624
WC.....	628
WC suspendus	628
Abattants WC	630
Éviers	631
Éviers à encastrer	631
Éviers à poser	634
Raccordements aux appareils	636
Vidages pour baignoires	636
Vidages pour receveurs de douche.....	640
Vidages pour lavabos et bidets.....	643
Vidages pour urinoirs	649
Vidages pour WC et déversoirs muraux.....	650
Vidages pour éviers	653
Vidages pour déversoirs muraux	653
Geberit Duofix.....	655
Accessoires.....	655

Lavabos

Lave-mains

Lave-mains Geberit Fidelio



Utilisation

- Adapté pour les petites salles de bains et coins toilettes

Caractéristiques techniques

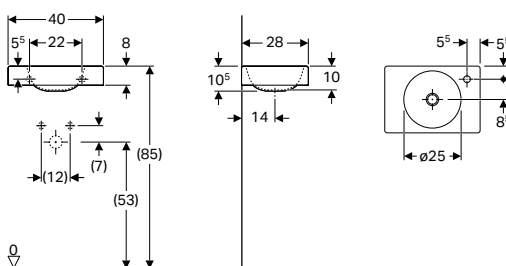
Matériau	Céramique
----------	-----------

N° de réf.	Couleur / surface	Trou de robinetterie	Trop-plein	H [cm]	T [cm]	UC4 [pc.]	UC1 [pc.]	EUR/pc.
B / Largeur: 37 cm								
274036000	Blanc	Droite	Visible	14,5	25	36	1	142.25

Accessoires

- Siphon à tube plongeur Geberit pour lavabo, sortie horizontale → p. 645

Lave-mains Geberit Preciosa II



Utilisation

- Adapté pour les petites salles de bains et coins toilettes

Caractéristiques techniques

Matériau	Grès fin
----------	----------

N° de réf.	Couleur / surface	Trou de robinetterie	Trop-plein	H [cm]	T [cm]	UC4 [pc.]	UC1 [pc.]	EUR/pc.
B / Largeur: 40 cm								
273240000	Blanc	Droite	Sans	10,5	28	16	1	213.90

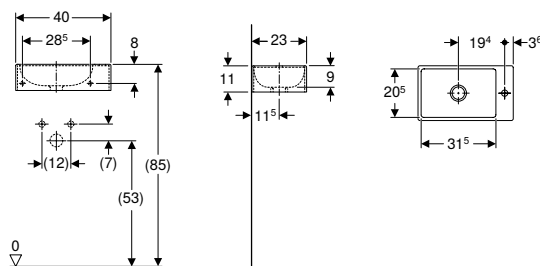
Combinable avec

- Porte-serviettes Geberit Preciosa II, pour lave-mains → p. 622

Accessoires

- Siphon à tube plongeur Geberit pour lavabo, sortie horizontale → p. 645
- Bonde Geberit à écoulement libre et recouvrement de soupape → p. 644
- Siphon à tube plongeur Geberit pour lavabo, modèle gain de place, sortie horizontale → p. 646
- Bonde Geberit à écoulement libre, grille → p. 643

Lave-mains asymétrique Geberit Diedro



Utilisation

- Adapté pour les petites salles de bains et coins toilettes

Caractéristiques

- Asymétrique

Caractéristiques techniques

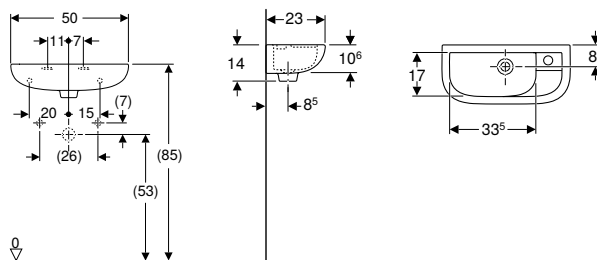
Matériau	Grès fin
----------	----------

N° de réf.	Couleur / surface	Trou de robinetterie	Trop-plein	H [cm]	T [cm]	UC4 [pc.]	UC1 [pc.]	EUR/pc.
B / Largeur: 40 cm								
S8448000000	Blanc	Droite	Sans	11	23	51	1	255.43
S8440000000	Blanc	Gauche	Sans	11	23	51	1	255.43

Accessoires

- Siphon à tube plongeur Geberit pour lavabo, sortie horizontale → p. 645
- Bonde Geberit à écoulement libre et recouvrement de soupape → p. 644
- Siphon à tube plongeur Geberit pour lavabo, modèle gain de place, sortie horizontale → p. 646
- Bonde Geberit avec évacuation libre, filtre → p. 643

Lave-mains Geberit Linéa, compact



Utilisation

- Adapté pour les petites salles de bains et coins toilettes

Caractéristiques

- Asymétrique

Caractéristiques techniques

Matériau	Céramique
----------	-----------

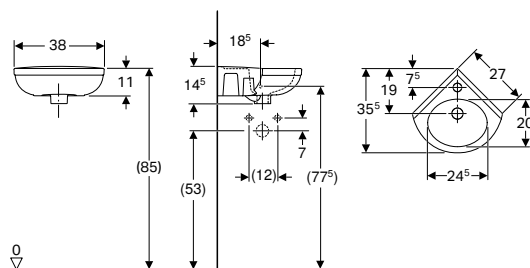
N° de réf.	Couleur / surface	Trou de robinetterie	Trop-plein	H [cm]	T [cm]	UC4 [pc.]	UC1 [pc.]	EUR/pc.
B / Largeur: 50 cm								
00109000000	Blanc	Droite	Visible	14	23	16	1	121.49

Accessoires

- Siphon à tube plongeur Geberit pour lavabo, sortie horizontale → p. 645

Lave-mains d'angle

Lave-mains d'angle Geberit Fidelio



Utilisation

- Pour montage en angle
- Adapté pour les petites salles de bains et coins toilettes

Caractéristiques techniques

Matériau	Céramique
----------	-----------

N° de réf.	Couleur / surface	Trou de robinetterie	Trop-plein	H [cm]	T [cm]	UC4 [pc.]	UC1 [pc.]	EUR/pc.
B / Largeur: 38 cm								
274025000	Blanc	Au centre	Visible	14,5	35,5	36	1	165.10

A commander en supplément

- Éclisse de fixation Geberit pour lave-mains → p. 622

Accessoires

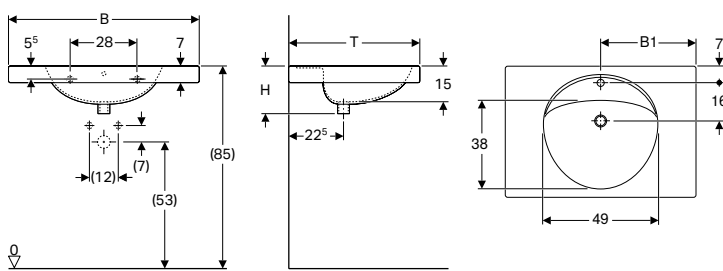
- Siphon à tube plongeur Geberit pour lavabo, sortie horizontale → p. 645



- Veuillez commander deux pattes de fixation Geberit Group pour lave-mains

Lavabos

Lavabo Geberit Preciosa avec plage de dépose



Caractéristiques techniques

Matériau	Grès fin
----------	----------

Caractéristiques

- Plage de robinetterie abaissée
- Avec plage de dépose

N° de réf.	Couleur / surface	Trou de robinetterie	Trop-plein	B1 [cm]	H [cm]	T [cm]	UC4 [pc.]	UC1 [pc.]	EUR/pc.
B / Largeur: 60 cm									
253200000	Blanc	Au centre	Visible	30	20	55	12	1	449.61
253230000	Blanc	Au centre	Sans	30	20	55	12	1	517.10
B / Largeur: 80 cm									
124280000	Blanc	Au centre	Visible	40	20	55	6	1	671.82
124283000	Blanc	Au centre	Sans	40	20	55	6	1	771.51
B / Largeur: 100 cm									
124200000	Blanc	Au centre	Visible	50	20	55	6	1	808.88
124230000*	Blanc	Au centre	Sans	50	20	55	6	1	929.34

* Fabrication sur commande

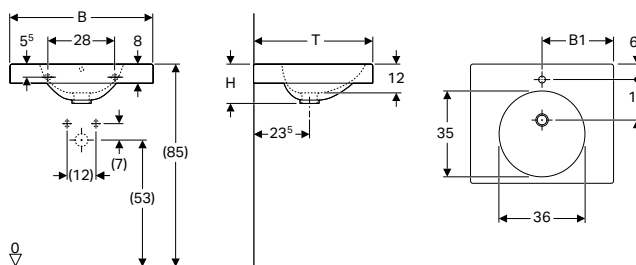
Accessoires

- Siphon à tube plongeur Geberit pour lavabo, sortie horizontale → p. 645
- Siphon à tube plongeur Geberit pour lavabo, modèle gain de place, sortie horizontale → p. 646



- Recommandation : siphon à tube plongeur Geberit pour lavabo, sortie horizontale, auto-nettoyant chromé (151.034.21.1)

Lavabo Geberit Preciosa II avec plage de dépose



Caractéristiques techniques

Matériau	Grès fin
----------	----------

Caractéristiques

- Avec plage de dépose

N° de réf.	Couleur / surface	Trou de robinetterie		Trop-plein	Largeur de meuble		H [cm]	T [cm]	UC4 [pc.]	UC1 [pc.]	EUR/pc.
		Au centre	Visible		B1 [cm]	[cm]					
B / Largeur: 60 cm											
123260000	Blanc	Au centre	Visible		30	59	16,5	50	16	1	360.31
123262000	Blanc	Au centre	Sans		30	59	16,5	50	16	1	413.27
B / Largeur: 90 cm											
123290000	Blanc	Au centre	Visible		45	89	16,5	50	8	1	616.79
123292000	Blanc	Au centre	Sans		45	89	16,5	50	8	1	709.20

Combinable avec

- Porte-serviettes Geberit Preciosa II, pour lavabos → p. 622

Accessoires

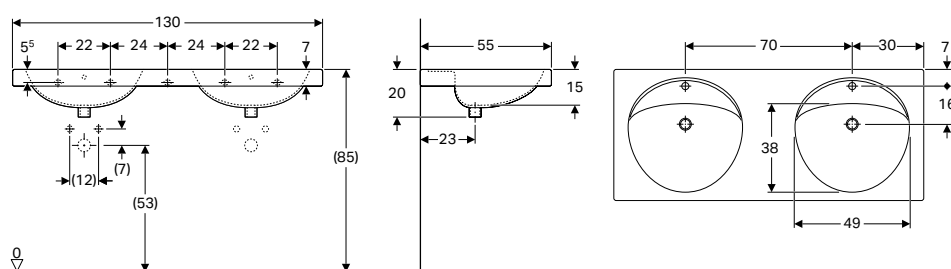
- Siphon à tube plongeur Geberit pour lavabo, sortie horizontale → p. 645
- Siphon à tube plongeur Geberit pour lavabo, modèle gain de place, sortie horizontale → p. 646



- Recommandation : siphon à tube plongeur Geberit pour lavabo, sortie horizontale, auto-nettoyant chromé (151.034.21.1)

Lavabos doubles

Lavabo double Geberit Preciosa



Caractéristiques techniques

Matériau	Grès fin
----------	----------

Caractéristiques

- Plage de robinetterie abaissée

N° de réf.	Couleur / surface	Trou de robinetterie		Trop-plein	H [cm]	T [cm]	UC4 [pc.]	UC1 [pc.]	EUR/pc.
		Au centre	Visible						
B / Largeur: 130 cm									
133200000	Blanc	Au centre	Visible		20	55	6	1	1231.49
133230000	Blanc	Au centre	Sans		20	55	6	1	1416.33

Accessoires

- Siphon à tube plongeur Geberit pour lavabo, sortie horizontale → p. 645
- Siphon à tube plongeur Geberit pour lavabo, modèle gain de place, sortie horizontale → p. 646

Accessoires

Éclisse de fixation Geberit pour lave-mains



Utilisation

- Pour fixer des lave-mains sur des murs maçonnés

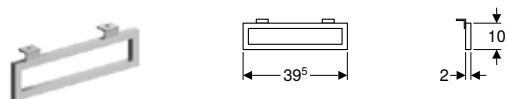
N° de réf.

	UC1 [pc.]	EUR/pc.
554005000	1	10.19



- Uniquement pour installation d'un lave-mains d'angle.
- Veuillez commander 2 pièces pour un lave-mains

Porte-serviettes Geberit Preciosa II, pour lave-mains



Caractéristiques techniques

Caractéristiques techniques	
Matériau	Laiton
N° de réf.	Couleur / surface
500740000	Chromé

Contenu de la livraison

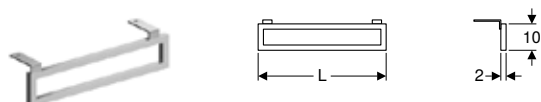
- Matériel de fixation

L [cm]	Fixation	UC1 [pc.]	EUR/pc.
39,5	Devant	1	159.91

Combinable avec

- Lave-mains Geberit Preciosa II → p. 618

Porte-serviettes Geberit Preciosa II, pour lavabos



Caractéristiques techniques

Caractéristiques techniques	
Matériau	Laiton
N° de réf.	Couleur / surface
500750000	Chromé

Contenu de la livraison

- Matériel de fixation

L [cm]	Fixation	UC1 [pc.]	EUR/pc.
48,5	Latéral	1	178.60

Combinable avec

- Lavabo Geberit Preciosa II avec plage de dépose → p. 621

Équerre de montage Geberit pour lavabo d'angle



Caractéristiques techniques

Caractéristiques techniques	
Matériau	Acier
N° de réf.	L [cm]
500.850.00.1	48
500.857.00.1	18

UC4 [pc.]	UC1 [pc.]	EUR/pc.
36	1	36.35
45	1	15.58

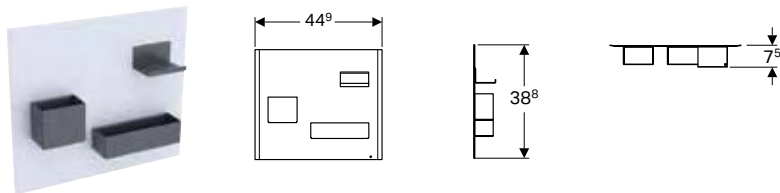


- Pour installation du lavabo d'angle Geberit Publica Sardane (500.949.00.1).

Meubles de salle de bains

Autres meubles

Tableau magnétique Geberit avec casiers



Caractéristiques techniques

Matériau	Acier
----------	-------

Caractéristiques

- Casiers de différentes dimensions
- Casiers avec fixation par aimant

Contenu de la livraison

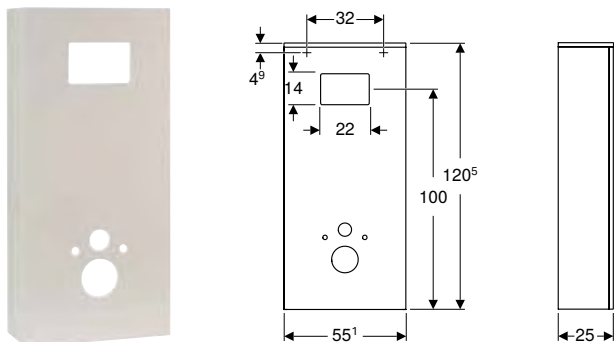
- Tableau magnétique
- Casiers

N° de réf.	Couleur / surface	UC4 [pc.]	UC1 [pc.]	EUR/pc.	EP. (EUR)
500.649.01.2	Tableau magnétique : blanc / thermopoudré mat Boîtes de rangement aimantées : gris velouté / thermopoudré mat	30	1	158.87	0.27
500.649.JL.2	Tableau magnétique : sable gris / thermopoudré mat Boîtes de rangement aimantées : gris velouté / thermopoudré mat	30	1	158.87	0.27
500.649.JK.2	Tableau magnétique : gris velouté / thermopoudré mat Boîtes de rangement aimantées : gris velouté / thermopoudré mat	30	1	158.87	0.27
500.649.16.1	Tableau magnétique : noir / thermopoudré mat Boîtes de rangement aimantées : gris velouté / thermopoudré mat	30	1	158.87	0.27

Combinable avec

- Meuble latéral bas Geberit Acanto avec un tiroir et tiroir à l'anglaise → p. 140
- Meuble latéral bas Geberit Smyle Square avec deux tiroirs → p. 224

Habillage Lineo, pour bâti-support Geberit Duofix pour WC suspendu d'une largeur de 50 cm, avec réservoir à encastrer Sigma ou Delta



Utilisation

- Pour l'habillage des bâti-supports Geberit Duofix pour WC suspendu d'une largeur de 50 cm, avec réservoir à encastrer Sigma ou Delta
- Pour WC suspendus avec dimensions de raccordement selon EN 33:2011
- Pour WC suspendus avec entraxe de fixation de 18 cm
- Pour montage sur sols finis

Caractéristiques

- Matériau de base MDF

Contenu de la livraison

- Matériel de fixation

N° de réf.	Couleur / surface	Matériau	UC4 [pc.]	UC1 [pc.]	EUR/pc.	EP. (EUR)
009776PBLBB	Blanc / Laqué ultra-brillant	Mélamine / acrylique	5	1	442.34	1.50

Combinable avec

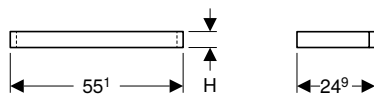
- Réhausse Lineo, pour habillage pour bâti-support Geberit Duofix pour WC suspendu → p. 624
- Coffre haut suspendu Geberit Lineo → p. 624

Produits hors collections

Meubles de salle de bains

Accessoires

Réhausse Lineo, pour habillage pour bâti-support Geberit Duofix pour WC suspendu



Utilisation

- Pour une utilisation en cas de montage surélevé de 5 ou 8 cm de bâti-supports Geberit Duofix
- Pour montage sur sols finis

Caractéristiques

- Matériau de base MDF

Contenu de la livraison

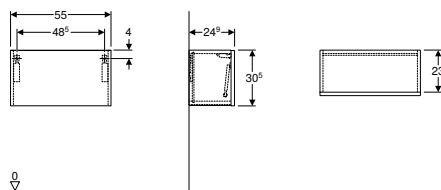
- Matériel de fixation

N° de réf.	Couleur / surface	Matériau	H [cm]	UC1 [pc.]	EUR/pc.
009777PBLBB	Blanc / Laqué ultra-brillant	Mélamine / acrylique	5	1	47.76
009778PBLBB	Blanc / Laqué ultra-brillant	Mélamine / acrylique	8	1	47.76

Combinable avec

- Habillage Lineo, pour bâti-support Geberit Duofix pour WC suspendu d'une largeur de 50 cm, avec réservoir à encastrer Sigma ou Delta → p. 623

Coffre haut suspendu Geberit Lineo



Utilisation

- Pour montage mural

Caractéristiques

- Matériau de base MDF

Contenu de la livraison

- Matériel de fixation

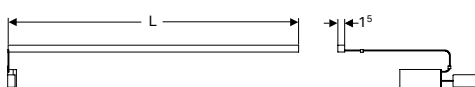
N° de réf.	Couleur / surface	Matériau	UC4 [pc.]	UC1 [pc.]	EUR/pc.	EP. (EUR)
009779PBLBB	Blanc / Laqué ultra-brillant	Mélamine / acrylique	4	1	365.51	0.68

Combinable avec

- Habillage Lineo, pour bâti-support Geberit Duofix pour WC suspendu d'une largeur de 50 cm, avec réservoir à encastrer Sigma ou Delta → p. 623

Accessoires

Réglette lumineuse Geberit pour tiroir

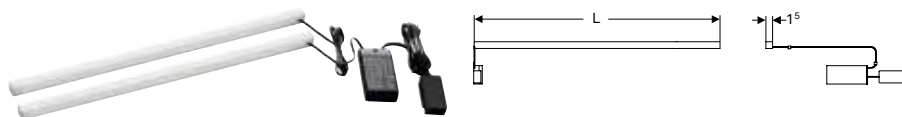


Caractéristiques techniques

Degré de protection	IP21
Classe de protection	II
Tension nominale	230 V c.a.
Fréquence du réseau	50 Hz
Tension de service	12 V c.c.
Tension de sortie	12 V c.c.
Classe d'efficacité énergétique	A++
Couleur de la lumière	4000 K

N° de réf.	L [cm]	Puissance absorbée [W]	Flux lumineux [lm]	UC1 [pc.]	EUR/pc.	EC. (EUR)
501410000	41	3,5	392	1	45.69	0.02
501480000	48	4	448	1	52.96	0.02
501535000	53,5	4,5	504	1	59.18	0.58
501635000	63,5	5,5	616	1	69.57	0.58
501735000	73,5	6,5	728	1	80.99	0.58
501825000	82,5	7,5	840	1	92.41	0.58
501885000	88,5	8	898	1	98.65	0.58

Réglette lumineuse double Geberit pour tiroir



Caractéristiques techniques

Degré de protection	IP21
Classe de protection	II
Tension nominale	230 V c.a.
Fréquence du réseau	50 Hz
Tension de service	12 V c.c.
Tension de sortie	12 V c.c.
Classe d'efficacité énergétique	A++
Couleur de la lumière	4000 K

N° de réf.	L [cm]	Puissance absorbée [W]	Flux lumineux [lm]	UC1 [pc.]	EUR/pc.	EC. (EUR)
501470000	47	8	896	1	103.84	0.06
501550000	55	9,5	1064	1	120.45	0.58

Éclairage intérieur amovible de meuble Geberit, alimentation par accumulateur



Utilisation

- Pour l'éclairage intérieur des colonnes hautes

Caractéristiques techniques

Classe de protection	III
Tension nominale	230 V c.c.
Fréquence du réseau	50 Hz
Tension de service	5 V c.c.
Tension de sortie	5 V c.c.
Puissance absorbée	0,5 W
Matériau	Matière synthétique
Classe d'efficacité énergétique	A++
Couleur de la lumière	4000 K

Caractéristiques

- Avec capteur de mouvement
- La lumière s'éteint automatiquement environ 20 s après la dernière activation du capteur de mouvement
- Chargement avec câble USB

Contenu de la livraison

- Câble USB

N° de réf.	UC1 [pc.]	EUR/pc.	EC. (EUR)
501500000	1	49.84	0.02

Porte-serviettes Geberit pour meubles de salle de bains, design angle droit



Utilisation

- Pour la fixation sur un meuble bas

Caractéristiques

- Angle droit

Contenu de la livraison

- Matériel de fixation

N° de réf.	L [cm]	UC1 [pc.]	EUR/pc.
510040000	40	1	55.04

Produits hors collections

Meubles de salle de bains
Accessoires

Porte-serviettes Geberit pour meubles de salle de bains, design angle arrondi



Utilisation

- Pour la fixation sur un meuble bas

Caractéristiques

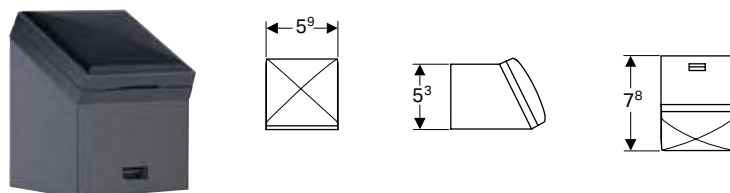
- Angle arrondi

Contenu de la livraison

- Matériel de fixation

N° de réf.	L [cm]	UC1 [pc.]	EUR/pc.
510140000	40	1	55.04

Élément de prise électrique Geberit avec port USB



Utilisation

- Pour le montage dans des meubles bas ou des colonnes hautes
- Pour charger différents appareils

Caractéristiques

- Port USB

Contenu de la livraison

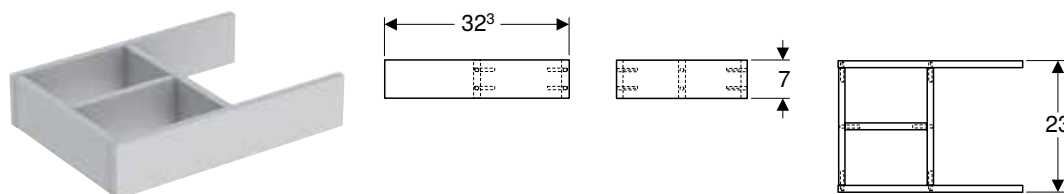
- Matériel de fixation

Caractéristiques techniques

Tension nominale	230 V c.a.
Fréquence du réseau	50 Hz

N° de réf.	Couleur / surface	UC1 [pc.]	EUR/pc.	EC. (EUR)
501030000	Anthracite	1	78.91	0.06

Casier de rangement agencement en T Geberit, pour tiroir supérieur



Caractéristiques techniques

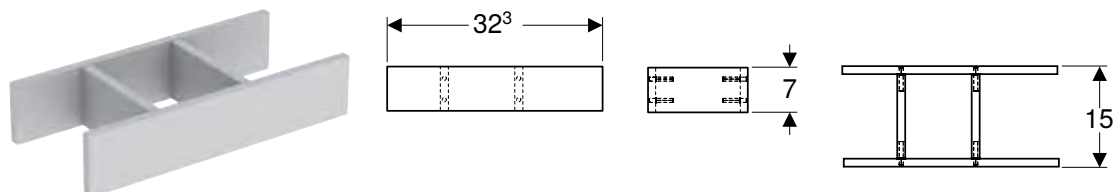
Matériau	Panneau aggloméré haute densité
----------	---------------------------------

Caractéristiques

- Agencement en T

N° de réf.	Couleur / surface	B [cm]	H [cm]	T [cm]	UC1 [pc.]	EUR/pc.	EP. (EUR)
501000000	Gris clair	23	7	32,3	1	39.46	0.08

Casier de rangement agencement en H Geberit, pour tiroir supérieur



Caractéristiques techniques

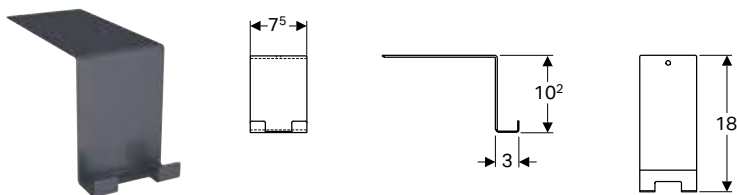
Matériau	Panneau aggloméré haute densité
----------	---------------------------------

Caractéristiques

- Agencement en H

N° de réf.	Couleur / surface	B [cm]	H [cm]	T [cm]	UC1 [pc.]	EUR/pc.	EP. (EUR)
501010000	Gris clair	15	7	32,3	1	29.07	0.08

Crochet porte-serviettes Geberit

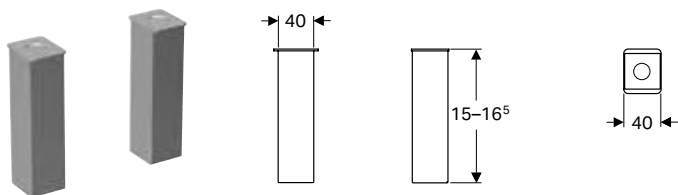


Caractéristiques techniques

Matériau	Acier
----------	-------

N° de réf.	Couleur / surface	UC4 [pc.]	UC1 [pc.]	EUR/pc.
500.647.JK.2	Gris velouté / Thermopoudré mat	80	1	20.77

Jeu de pieds Geberit



Caractéristiques techniques

Matériau	Matière synthétique
----------	---------------------

Caractéristiques

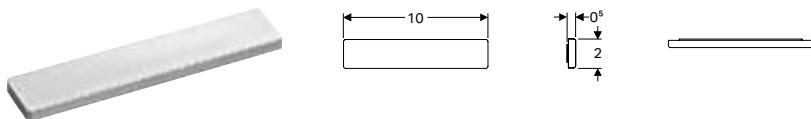
- Adaptable en hauteur

Contenu de la livraison

- Kit à 2 éléments

N° de réf.	Couleur / surface	H [cm]	UC1 [pc.]	EUR/pc.
500550000	Chromé	15-16,5	1	55.04

Support magnétique Geberit

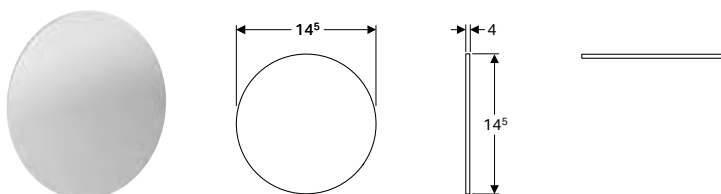


Caractéristiques

- Autocollant

N° de réf.	B [cm]	H [cm]	T [cm]	UC1 [pc.]	EUR/pc.
510010000	10	2	0,5	1	29.07

Miroir grossissant Geberit

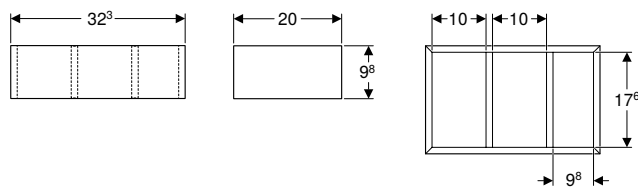


Caractéristiques

- Grossissant 3x
- Autocollant

N° de réf.	UC1 [pc.]	EUR/pc.
510100000	1	34.27

Casier de rangement agencement en H Geberit, pour tiroir inférieur



Caractéristiques techniques

Matériau	Panneau aggloméré haute densité
----------	---------------------------------

Caractéristiques

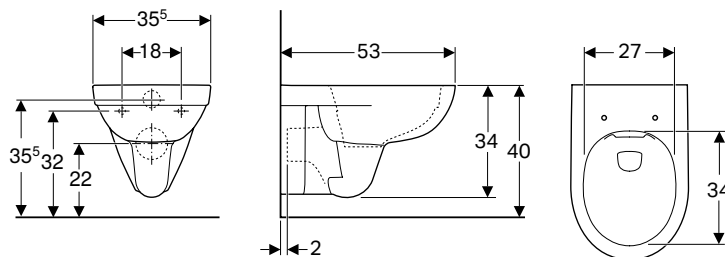
- Agencement en H

N° de réf.	Couleur / surface	B [cm]	H [cm]	T [cm]	UC1 [pc.]	EUR/pc.	EP.(EUR)
500.676.00.1	Gris velouté / Mélamine structurée	32,3	9,8	20	1	49.93	0.14

WC

WC suspendus

WC suspendu à fond creux Geberit Dito, Rimfree



Utilisation

- Pour réservoirs à encastrer

Caractéristiques techniques

Matériau	Céramique
----------	-----------

Caractéristiques

- Suspendu
- Cuvette Rimfree sans bride
- Type 1, volume total 6 l, selon EN 997

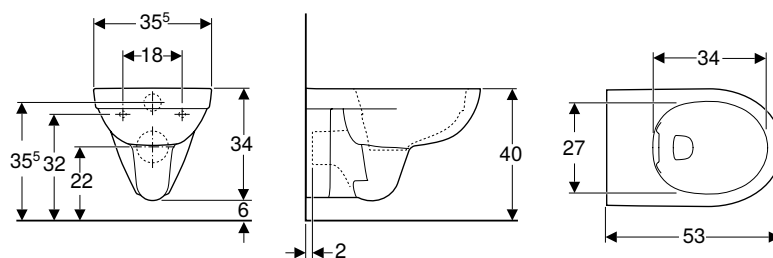
N° de réf.	Couleur / surface	B [cm]	H [cm]	T [cm]	UC4 [pc.]	UC1 [pc.]	EUR/pc.
00390900000	Blanc	35,5	34	53	16	1	140.18

A commander en supplément

- Abattant WC

Combinable avec

- Abattant WC Geberit Dito → p. 630

WC suspendu à fond creux Geberit Dito, Rimfree, sans trous d'abattant WC**Utilisation**

- Pour réservoirs à encastrer

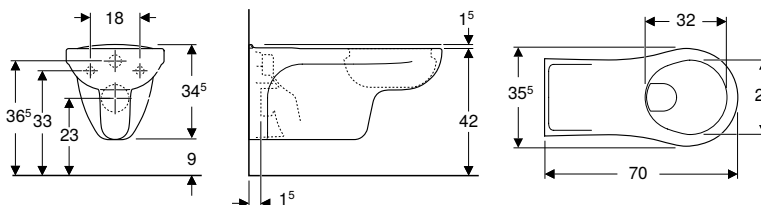
Caractéristiques techniques

Matériau	Céramique
----------	-----------

Caractéristiques

- Suspendu
- Cuvette Rimfree sans bride
- Type 1, volume total 6 l, selon EN 997

N° de réf.	Couleur / surface	B [cm]	H [cm]	T [cm]	UC4 [pc.]	UC1 [pc.]	EUR/pc.
00390910000	Blanc	35,5	34	53	16	1	159.91

WC suspendu à fond creux Geberit Vitalis, rallongé, sans trous d'abattant WC**Utilisation**

- Pour réservoirs à encastrer
- Convient aux personnes en fauteuil roulant

Caractéristiques techniques

Matériau	Céramique
----------	-----------

Caractéristiques

- Suspendu
- Adapté aux personnes à mobilité réduite
- Avec bride
- Type 1, volume total 6 l, selon EN 997
- Rallongé
- Sans trous de fixation d'un abattant WC

Contenu de la livraison

- Tube de chasse rallongé

N° de réf.	Couleur / surface	B [cm]	H [cm]	T [cm]	UC4 [pc.]	UC1 [pc.]	EUR/pc.
00392210000	Blanc	35,5	34,5	70	8	1	311.31

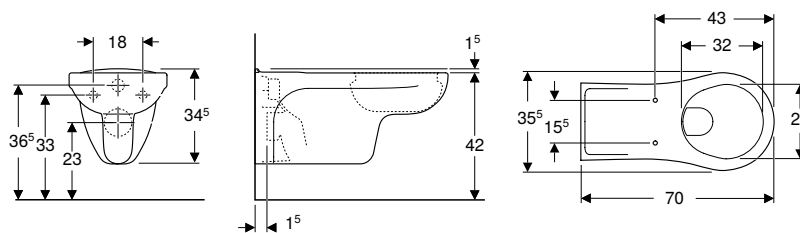
Accessoires

- Kit de raccordement Geberit pour WC suspendu, longueur 30 cm → p. 650



- Conforme au décret sur l'accessibilité du 20 avril 2017.

WC suspendu à fond creux Geberit Vitalis, rallongé



Utilisation

- Pour réservoirs à encastrer
- Convient aux personnes en fauteuil roulant

Caractéristiques techniques

Matériau	Céramique
----------	-----------

Caractéristiques

- Suspendu
- Adapté aux personnes à mobilité réduite
- Avec bride
- Type 1, volume total 6 l, selon EN 997
- Rallongé

Contenu de la livraison

- Tube de chasse rallongé

N° de réf.	Couleur / surface	B [cm]	H [cm]	T [cm]	UC4 [pc.]	UC1 [pc.]	EUR/pc.
201500000	Blanc	35,5	34,5	70	16	1	270.70

A commander en supplément

- Abattant WC

Combinable avec

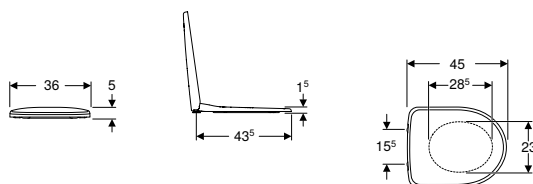
- Abattant WC Geberit Renova Comfort, adapté PMR, antibactérien, fixation par le dessous → p. 298
- Lunette d'abattant Geberit Renova Comfort adaptée PMR, antibactérien, fixation par le dessous → p. 300
- Abattant WC Geberit Renova Comfort, adapté PMR, antibactérien, fixation par le dessus → p. 299
- Lunette d'abattant Geberit Renova Comfort, adapté PMR, antibactérien, fixation par le dessus → p. 301



- Conforme au décret sur l'accessibilité du 20 avril 2017.

Abattants WC

Abattant WC Geberit Dito



Caractéristiques techniques

Matériau	Duroplast
----------	-----------

N° de réf.	Couleur / surface	Fermeture ralentie	Fixation	Matériau de charnière	UC4 [pc.]	UC2 [pc.]	UC1 [pc.]	EUR/pc.
00007000000	Blanc	Non	Par le bas	Acier inoxydable	72	6	1	43.61
00007100000	Blanc	Oui	Par le haut	Laiton chromé	72	6	1	74.76

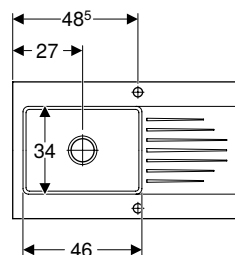
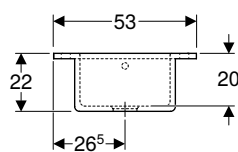
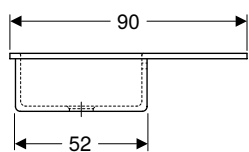
Combinable avec

- WC suspendu à fond creux Geberit Dito, Rimfree → p. 628

Éviers

Éviers à encastrer

Évier à encastrer Geberit Byblos, avec une cuve



Utilisation

- Pour montage dans des plans d'une largeur minimum de 60 cm

Caractéristiques techniques

Matériau	Grès
----------	------

Caractéristiques

- Avec raccordement pour machine à laver ou lave-vaisselle
- Modèle une cuve
- Réversible sur 180°
- Avec égouttoir

Contenu de la livraison

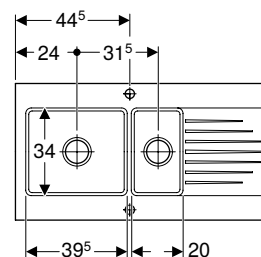
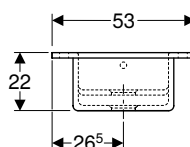
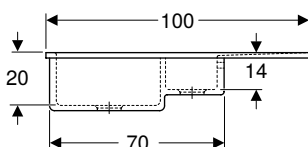
- Vidage
- Bouchon de bonde en acier inoxydable
- Soupape d'écoulement avec empîement pour grille

N° de réf.	Couleur / surface	Trou de robinetterie	Trop-plein	B [cm]	H [cm]	T [cm]	UC4 [pc.]	UC1 [pc.]	EUR/pc.
00656000000	Blanc	Au centre	Visible	90	22	53	4	1	411.19
00656000063	Noir / Mat	Au centre	Visible	90	22	53	4	1	452.72



- Deux trous percés pour robinetterie monotrou et commande de bonde.

Évier à encastrer Geberit Byblos, avec deux cuves



Utilisation

- Pour montage dans des plans d'une largeur minimum de 70 cm

Caractéristiques techniques

Matériau	Grès
----------	------

Caractéristiques

- Avec raccordement pour machine à laver ou lave-vaisselle
- Réversible sur 180°
- Avec égouttoir

Contenu de la livraison

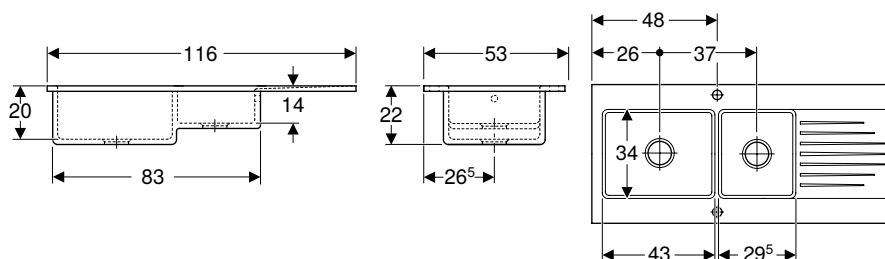
- Vidage
- 2 bouchons de bonde en acier inoxydable
- 2 soupapes d'écoulement avec empîement pour grille

N° de réf.	Couleur / surface	Trou de robinetterie	B [cm]	H [cm]	T [cm]	UC4 [pc.]	UC1 [pc.]	EUR/pc.
00658000000	Blanc	Au centre	100	22	53	4	1	423.65
00658000063	Noir / Mat	Au centre	100	22	53	4	1	464.14



- Deux trous percés pour robinetterie monotrou et commande de bonde.

Évier à encastrer Geberit Byblos, avec deux cuves



Utilisation

- Pour un montage dans des plans d'une largeur minimum de 90 cm

Caractéristiques techniques

Matériau	Grès
----------	------

Caractéristiques

- Avec raccordement pour machine à laver ou lave-vaisselle
- Réversible sur 180°
- Avec égouttoir

Contenu de la livraison

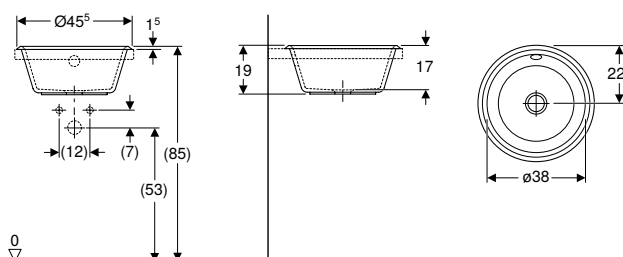
- Vidage
- 2 bouchons de bonde en acier inoxydable
- 2 soupapes d'écoulement avec empiècement pour grille

N° de réf.	Couleur / surface	Trou de robinetterie	B [cm]	H [cm]	T [cm]	UC4 [pc.]	UC1 [pc.]	EUR/pc.
0065900000	Blanc	Au centre	116	22	53	4	1	435.07
0065900063	Noir / Mat	Au centre	116	22	53	4	1	479.72



- Deux trous percés pour robinetterie monotrou et commande de bonde.

Évier à encastrer Geberit Vexin



Utilisation

- Pour montage dans des plans d'une largeur minimum de 45 cm

Caractéristiques techniques

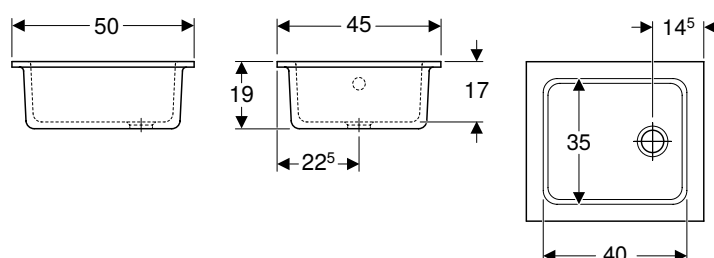
Matériau	Grès
----------	------

Contenu de la livraison

- Bouchon de bonde en acier inoxydable
- Soupape d'écoulement avec empiècement pour grille

N° de réf.	Couleur / surface	D [cm]	Trop-plein	H [cm]	UC4 [pc.]	UC1 [pc.]	EUR/pc.
0067300000	Blanc	45,5	Visible	19	16	1	313.59

Évier à encastrer Geberit Vézelay



Utilisation

- Pour montage dans des plans d'une largeur minimum de 45 cm

Contenu de la livraison

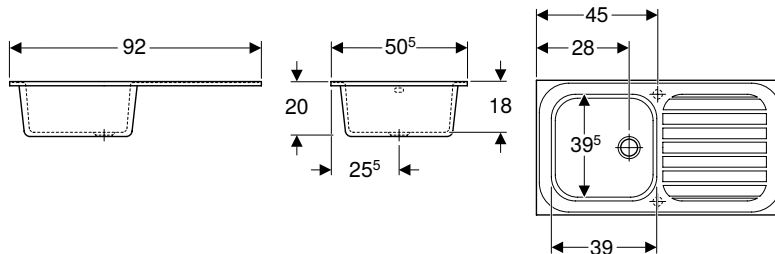
- Bouchon de bonde en acier inoxydable
- Soupape d'écoulement avec empiècement pour grille

Caractéristiques techniques

Matériau	Grès
----------	------

N° de réf.	Couleur / surface	Trop-plein	B [cm]	H [cm]	T [cm]	UC4 [pc.]	UC1 [pc.]	EUR/pc.
00677000000	Blanc	Visible	50	19	45	12	1	273.09

Évier à encastrer Geberit Vallauris, avec une cuve



Utilisation

- Pour montage dans des plans d'une largeur minimum de 60 cm

Caractéristiques techniques

Matériau	Grès
----------	------

Caractéristiques

- Modèle une cuve
- Réversible sur 180°
- Avec égouttoir

Contenu de la livraison

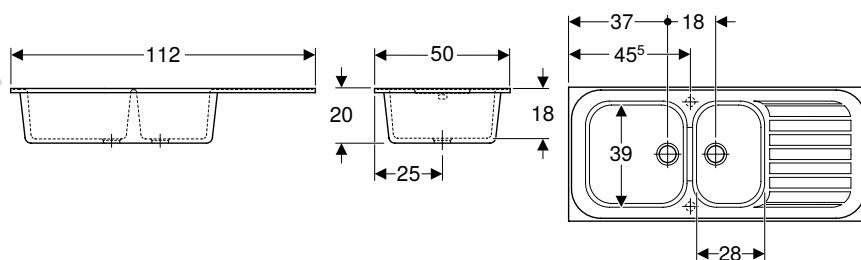
- Vidage
- Bouchon de bonde en acier inoxydable
- Soupape d'écoulement avec empiècement pour grille

N° de réf.	Couleur / surface	Trou de robinetterie	Trop-plein	B [cm]	H [cm]	T [cm]	UC4 [pc.]	UC1 [pc.]	EUR/pc.
00681000000	Blanc	Amorcé	Visible	92	20	50,5	4	1	253.36



- Trous amorcés pour robinetterie monotrou, un par côté.

Évier à encastrer Geberit Vallauris, avec deux vidoirs suspendus, avec égouttoir



Utilisation

- Pour montage dans des plans d'une largeur minimum de 80 cm

Caractéristiques techniques

Matériau	Grès
----------	------

Caractéristiques

- Modèle deux cuves
- Réversible sur 180°
- Avec égouttoir

Contenu de la livraison

- Bouchon de bonde en acier inoxydable
- Soupape d'écoulement avec empiècement pour grille

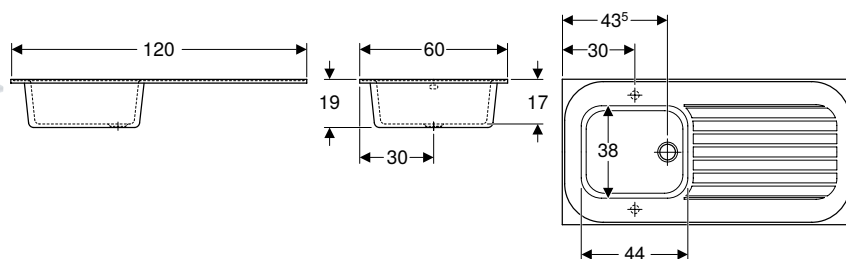
N° de réf.	Couleur / surface	Trou de robinetterie	Trop-plein	B [cm]	H [cm]	T [cm]	UC4 [pc.]	UC1 [pc.]	EUR/pc.
00680000000	Blanc	Amorcé	Visible	112	20	50	4	1	267.90



- Trous amorcés pour robinetterie monotrou, un par côté.

Éviers à poser

Évier à poser Geberit Royat



Caractéristiques techniques

Matériau	Grès
----------	------

Caractéristiques

- Peut être installé au-dessus d'un lave-vaisselle
- Réversible sur 180°
- Avec égouttoir

Contenu de la livraison

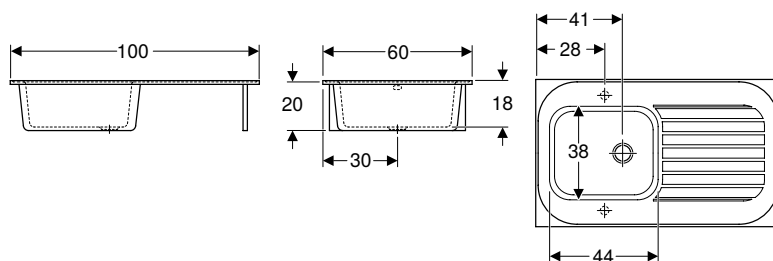
- Bouchon de bonde en acier inoxydable
- Soupape d'écoulement avec empîement pour grille

N° de réf.	Couleur / surface	Trou de robinetterie	Trop-plein	B [cm]	H [cm]	T [cm]	UC4 [pc.]	UC1 [pc.]	EUR/pc.
0069400000	Blanc	Amorcé	Visible	120	19	60	9	1	421.57



- Trous amorcés pour robinetterie monotrou, un par côté.
- Conçu pour intégrer un lave-vaisselle sous l'égouttoir. À poser sur meuble de 60 cm.

Évier à poser Geberit Redon



Caractéristiques techniques

Matériau	Grès
----------	------

Caractéristiques

- Réversible sur 180°
- Avec égouttoir

Contenu de la livraison

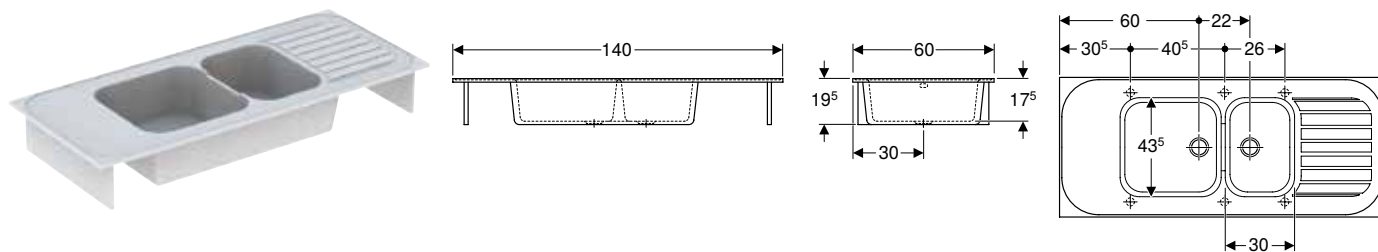
- Bouchon de bonde en acier inoxydable
- Soupape d'écoulement avec empîement pour grille

N° de réf.	Couleur / surface	Trou de robinetterie	Trop-plein	B [cm]	H [cm]	T [cm]	UC4 [pc.]	UC1 [pc.]	EUR/pc.
0069200000	Blanc	Amorcé	Visible	100	20	60	6	1	238.82



- Trous amorcés pour robinetterie monotrou, un par côté.
- À poser sur meuble de 100 cm.

Évier à poser Geberit Roanne



Utilisation

- Pour montage sur plans de travail

Caractéristiques

- Réversible sur 180°
- Avec égouttoir

Contenu de la livraison

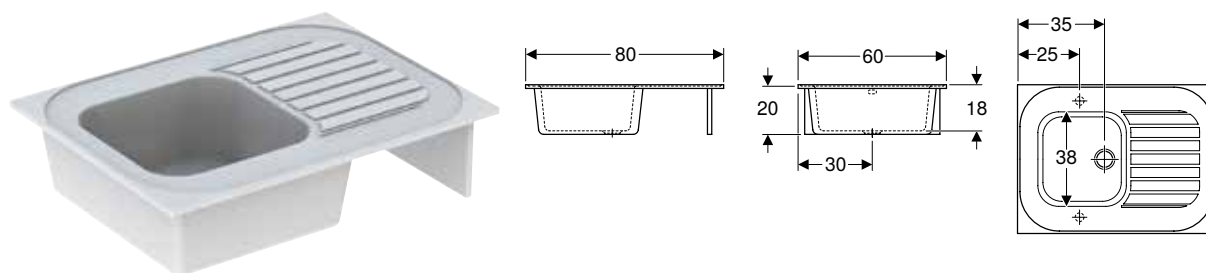
- Vidage
- 2 bouchons de bonde en acier inoxydable
- 2 soupapes d'écoulement avec empiècement pour grille

N° de réf.	Couleur / surface	Trou de robinetterie	Trop-plein	B [cm]	H [cm]	T [cm]	UC4 [pc.]	UC1 [pc.]	EUR/pc.
00691000000	Blanc	Amorcé	Visible	140	19,5	60	6	1	591.87



- Trous amorcés pour robinetterie monotrou, un par côté.
- À poser sur meuble de 140 cm.

Évier à poser Geberit Rodez



Caractéristiques techniques

Matériau	Grès
----------	------

Caractéristiques

- Réversible sur 180°
- Avec égouttoir

Contenu de la livraison

- Bouchon de bonde en acier inoxydable
- Soupape d'écoulement avec empiècement pour grille

N° de réf.	Couleur / surface	Trou de robinetterie	Trop-plein	B [cm]	H [cm]	T [cm]	UC4 [pc.]	UC1 [pc.]	EUR/pc.
00693000000	Blanc	Amorcé	Visible	80	20	60	6	1	335.39

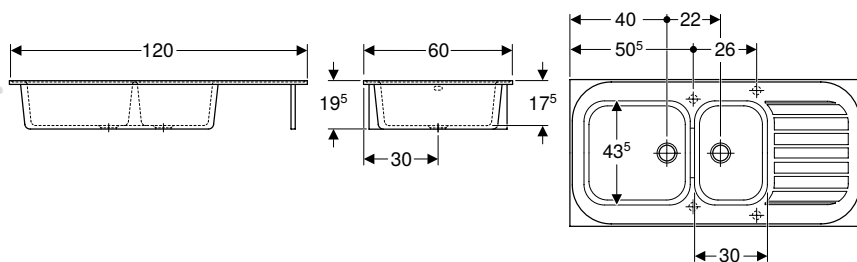


- Trous amorcés pour robinetterie monotrou, un par côté.
- À poser sur meuble de 80 cm.

Produits hors collections

Raccordements aux appareils
Vidages pour baignoires

Évier à poser Geberit Romans



Utilisation

- Pour montage sur plans de travail

Caractéristiques techniques

Matériau	Grès
----------	------

Caractéristiques

- Réversible sur 180°

Contenu de la livraison

- Vidage
- 2 bouchons de bonde en acier inoxydable
- 2 soupapes d'écoulement avec empiècement pour grille

N° de réf.	Couleur / surface	Trou de robinetterie	Trop-plein	B [cm]	H [cm]	T [cm]	UC4 [pc.]	UC1 [pc.]	EUR/pc.
00690000000	Blanc	Amorcé	Visible	120	19,5	60	6	1	214.94



- Trous amorcés pour robinetterie monotrou, un par côté.
- À poser sur meuble de 120 cm.

Raccordements aux appareils

Vidages pour baignoires

Kit de raccordement Geberit pour baignoires en acrylique avec trop-plein



Utilisation

- Pour fixer des vidages de baignoires Geberit \varnothing 52 mm aux baignoires en acrylique

Contenu de la livraison

- Vis creuse
- Vis de réglage
- Rallonge de bouchon de bonde avec joint torique

N° de réf.	UC1 [pc.]	EUR/pc.
150.247.00.1	1	40.87

Kit de finition Geberit d52, pour vidage de baignoire avec actionnement rotatif



Contenu de la livraison

- Rosace de déclenchement
- Bouchon de bonde
- Matériel de fixation

N° de réf.	Couleur / surface	UC4 [pc.]	UC3 [pc.]	UC2 [pc.]	UC1 [pc.]	EUR/pc.
150.221.21.1	Chromé brillant	640	80	10	1	32.80
150.221.45.1	Doré				1	635.02
150.221.46.1	Chromé mat				1	32.80

Kit de finition Geberit d52, pour vidage de baignoire avec actionnement rotatif et arrivée d'eau

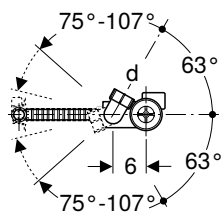
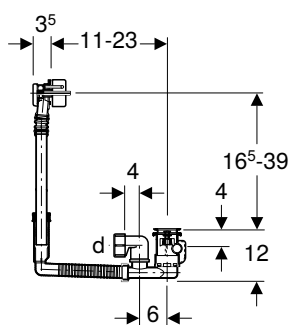


Contenu de la livraison

- Rosace de déclenchement
- Mousseur
- Bouchon de bonde
- Matériel de fixation

N° de réf.	Couleur / surface	UC3 [pc.]	UC2 [pc.]	UC1 [pc.]	EUR/pc.
150.425.21.1	Chromé brillant	80	10	1	48.18
150.425.45.1	Doré			1	807.17
150.425.46.1	Chromé mat			1	48.18

Vidage de baignoire Geberit avec actionnement rotatif, d52, longueur 23 cm, avec kit de finition, principe du contre-courant



Utilisation

- Pour baignoires en acier, matière synthétique ou fonte
- Pour baignoires de taille standard
- Pour baignoires à passage de bonde de \varnothing 52 mm

Caractéristiques techniques

Débit d'évacuation	0,8 l/s
Capacité du trop-plein	0,6 l/s
Garde d'eau	50 mm

Caractéristiques

- Conforme aux exigences de la norme EN 274
- Avec trop-plein
- Joints à double face sur l'évacuation et le trop-plein
- Tête de trop-plein orientée et pouvant être fixée

Contenu de la livraison

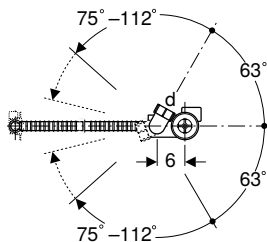
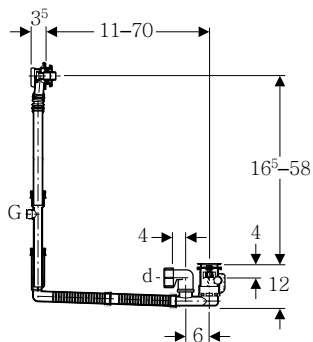
- Bonde
- Siphon
- Kit de finition
- Boîtier de réservation
- Matériel de fixation

N° de réf.	Couleur / surface	DN	d, \varnothing [mm]	UC4 [pc.]	UC2 [pc.]	UC1 [pc.]	EUR/pc.
150.616.21.1	Chromé brillant	40	40	80	10	1	83.93

Accessoires

- Kit de raccordement Geberit pour baignoires en acrylique avec trop-plein → p. 636

Vidage de baignoire Geberit avec actionnement rotatif, d52, longueur 70 cm, principe du contre-courant



Utilisation

- Pour baignoires en acier, matière synthétique ou fonte
- Pour baignoires de taille spéciale
- Pour baignoires à passage de bonde de \varnothing 52 mm

Caractéristiques techniques

Débit d'évacuation	0,8 l/s
Capacité du trop-plein	0,6 l/s
Garde d'eau	50 mm

Caractéristiques

- Conforme aux exigences de la norme EN 274
- Avec trop-plein
- Joints à double face sur l'évacuation et le trop-plein
- Tête de trop-plein orientée et pouvant être fixée

Contenu de la livraison

- Bonde
- Siphon
- Té dans le trop-plein
- Boîtier de réservation
- Matériel de fixation

N° de réf.	DN	d, \varnothing [mm]	G ["]	UC4 [pc.]	UC2 [pc.]	UC1 [pc.]	EUR/pc.
150.617.00.1	40	40	1	64	8	1	78.47

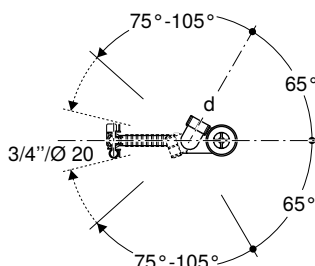
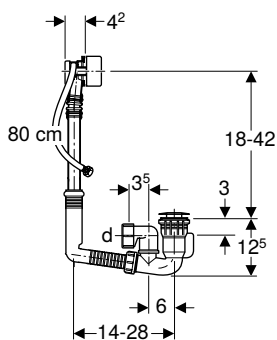
A commander en supplément

- Kit de finition

Accessoires

- Kit de finition Geberit d52, pour vidage de baignoire avec actionnement rotatif → p. 636
- Kit de raccordement Geberit pour baignoires en acrylique avec trop-plein → p. 636

Vidage de baignoire Geberit avec actionnement rotatif et arrivée d'eau, d52, longueur 28 cm, principe du contre-courant



Utilisation

- Pour baignoires en acier, matière synthétique ou fonte
- Pour baignoires de taille standard
- Pour baignoires à passage de bonde de \varnothing 52 mm

Caractéristiques techniques

Bruit de conduite à 3 bars	15 dB(A)
Classe de bruit	1
Débit de remplissage	0,35 l/s
Débit d'évacuation	0,85 l/s
Capacité du trop-plein	0,6 l/s
Garde d'eau	50 mm

Caractéristiques

- Conforme aux exigences de la norme EN 274
- Avec trop-plein et arrivée d'eau
- Jet d'eau d'entrée orientable
- Joints à double face sur l'évacuation et le trop-plein
- Tête de trop-plein orientée et pouvant être fixée

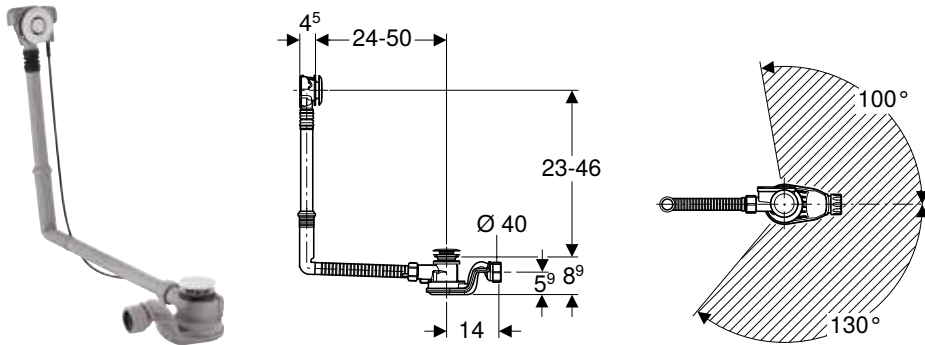
Contenu de la livraison

- Bonde
- Siphon
- Tête de trop-plein avec arrivée
- Applique 90° avec filetage mâle G 3/4" et eurocône \varnothing 20 cm, pivotante
- Flexible de raccordement 3/4"
- Boîtier de réservation
- Matériel de fixation

Produits hors collections

Raccordements aux appareils
Vidages pour receveurs de douche

Vidage de baignoire Geberit à déclenchement par pression PushControl, d52, longueur 50 cm, avec kit de finition, avec rallonge horizontale



Utilisation

- Pour baignoires en acier, matière synthétique ou fonte
- Pour baignoires de taille spéciale
- Pour baignoires à passage de bonde de \varnothing 52 mm

Caractéristiques techniques

Débit d'évacuation	1 l/s
Capacité du trop-plein	0,65 l/s
Garde d'eau	50 mm

Caractéristiques

- Qualité contrôlée selon EN 274-3
- Déclenchement par pression à fleur de baignoire
- Avec trop-plein
- Joints à double face sur l'évacuation et le trop-plein
- Tête de trop-plein orientée et pouvant être fixée

Contenu de la livraison

- Bonde
- Siphon
- Kit de finition
- Boîtier de réservation
- Matériel de fixation

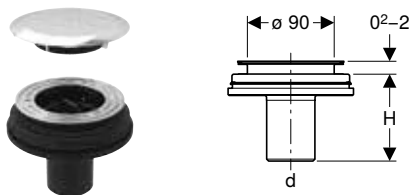
N° de réf.	Couleur / surface	UC4 [pc.]	UC2 [pc.]	UC1 [pc.]	EUR/pc.
150.766.21.1	Chromé brillant	48	12	1	119.33

Accessoires

- Kit de raccordement Geberit pour baignoires en acrylique avec trop-plein → p. 636

Vidages pour receveurs de douche

Bonde de receveur de douche Geberit, d90, pour installation avec traversée de dalle, sans siphon, avec cache bonde



Utilisation

- Pour receveurs de douche à passage de bonde de \varnothing 90 mm
- Pour receveurs de douche sans trop-plein

Contenu de la livraison

- Cache bonde
- Filtre à cheveux
- Tuyau d'évacuation en PE-HD, \varnothing 50 mm
- Matériel de fixation

N° de réf.	Couleur / surface	DN	d, \varnothing [mm]	H [cm]	UC4 [pc.]	UC2 [pc.]	UC1 [pc.]	EUR/pc.
150.592.21.1	Chromé brillant	50	50	8,5	120	10	1	93.00

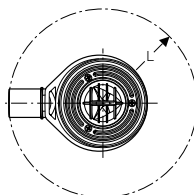
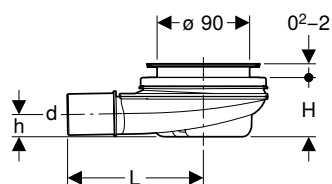
A commander en supplément

- Siphon



- Prévoir raccord de transition PE-HD sur PVC, \varnothing 50 (n° de réf. 154.298.00.1)

Bonde de receveur de douche Geberit, d90, garde d'eau 30 mm, sortie en PE



Utilisation

- Pour receveurs de douche à passage de bonde de \varnothing 90 mm
- Pour receveurs de douche sans trop-plein

Caractéristiques techniques

Débit d'évacuation maximal à hauteur d'eau de 15 mm	0,5 l/s
Garde d'eau	30 mm

Caractéristiques

- La garde d'eau n'est que de 30 mm par dérogation aux exigences de EN 274
- Tube plongeur démontable
- Coupelle de siphon démontable

Contenu de la livraison

- Siphon
- Matériel de fixation

N° de réf.	Manchon de raccordement	d, \varnothing [mm]	L [cm]	H [cm]	h [cm]	UC4 [pc.]	UC2 [pc.]	UC1 [pc.]	EUR/pc.
150.581.00.1	PE-HD	40	16,3	5,8	2,2	120	10	1	48.50

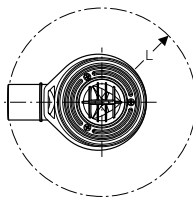
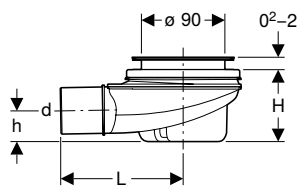
Accessoires

- Cache bonde Geberit d90, pour bonde de douche, garde d'eau 30 / 50 mm → p. 643



- Prévoir raccord de transition PE-HD sur PVC, \varnothing 40 (n° de réf. 154.297.00.1)

Bonde de receveur de douche Geberit, d90, garde d'eau 50 mm, sortie en PE



Utilisation

- Pour receveurs de douche à passage de bonde de \varnothing 90 mm
- Pour receveurs de douche sans trop-plein

Caractéristiques techniques

Débit d'évacuation maximal à hauteur d'eau de 15 mm	0,65 l/s
Garde d'eau	50 mm

Caractéristiques

- Qualité contrôlée selon EN 274-3
- Tube plongeur démontable
- Coupelle de siphon démontable

Contenu de la livraison

- Siphon
- Matériel de fixation

N° de réf.	Manchon de raccordement	d, \varnothing [mm]	L [cm]	H [cm]	h [cm]	UC4 [pc.]	UC2 [pc.]	UC1 [pc.]	EUR/pc.
150.550.00.1	PE-HD	50	16,3	7,8	3,3	120	10	1	48.50

Accessoires

- Cache bonde Geberit d90, pour bonde de douche, garde d'eau 30 / 50 mm → p. 643

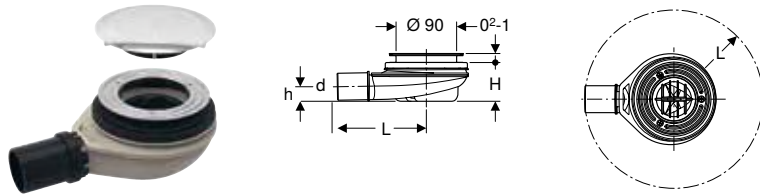


- Prévoir raccord de transition PE-HD sur PVC, \varnothing 50 (n° de réf. 154.298.00.1)

Produits hors collections

Raccordements aux appareils
Vidages pour receveurs de douche

Bonde de receveur de douche Geberit, d90, avec cache bonde, garde d'eau 30 mm, sortie en PE



Utilisation

- Pour receveurs de douche à passage de bonde de \varnothing 90 mm
- Pour receveurs de douche sans trop-plein

Caractéristiques techniques

Débit d'évacuation maximal à hauteur d'eau de 15 mm	0,5 l/s
Garde d'eau	30 mm

Caractéristiques

- La garde d'eau n'est que de 30 mm par dérogation aux exigences de EN 274
- Tube plongeur démontable
- Coupelle de siphon démontable

Contenu de la livraison

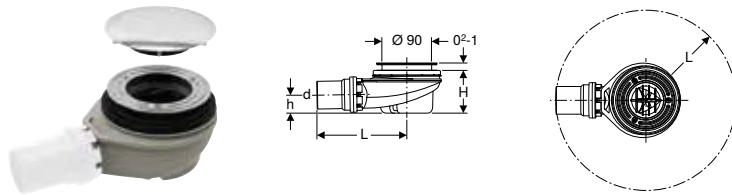
- Cache bonde
- Siphon
- Filtre à cheveux
- Matériel de fixation

N° de réf.	Couleur / surface	Manchon de raccordement	d, \varnothing [mm]	L [cm]	H [cm]	h [cm]	UC4 [pc.]	UC2 [pc.]	UC1 [pc.]	EUR/pc.
150.583.21.1	Chromé brillant	PE-HD	40	16,3	5,8	2,2	120	10	1	68.65



- Prévoir raccord de transition PE-HD sur PVC, \varnothing 40 (n° de réf. 154.297.00.1)

Bonde de receveur de douche Geberit, d90, avec cache bonde, garde d'eau 50 mm, sortie en PVC



Utilisation

- Pour receveurs de douche à passage de bonde de \varnothing 90 mm

Caractéristiques techniques

Débit d'évacuation maximal à hauteur d'eau de 15 mm	0,65 l/s
Garde d'eau	50 mm

Caractéristiques

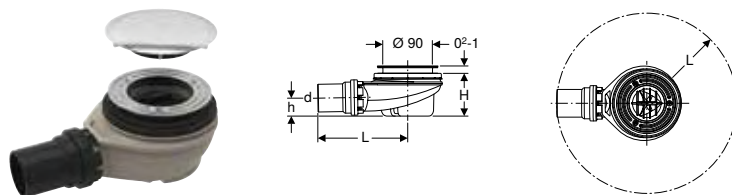
- Qualité contrôlée selon EN 274-3
- Tube plongeur démontable
- Coupelle de siphon démontable

Contenu de la livraison

- Cache bonde
- Siphon
- Filtre à cheveux
- Matériel de fixation

N° de réf.	Couleur / surface	Manchon de raccordement	d, \varnothing [mm]	L [cm]	H [cm]	h [cm]	UC2 [pc.]	UC1 [pc.]	EUR/pc.
150.557.21.1	Chromé brillant	PVC	40	16,3	7,8	3,3	10	1	61.60

Bonde de receveur de douche Geberit, d90, avec cache bonde, garde d'eau 50 mm, sortie en PE



Utilisation

- Pour receveurs de douche à passage de bonde de \varnothing 90 mm
- Pour receveurs de douche sans trop-plein

Caractéristiques techniques

Débit d'évacuation maximal à hauteur d'eau de 15 mm	0,65 l/s
Garde d'eau	50 mm

Caractéristiques

- Qualité contrôlée selon EN 274-3
- Tube plongeur démontable
- Coupelle de siphon démontable

Contenu de la livraison

- Cache bonde
- Siphon
- Filtre à cheveux
- Matériel de fixation

N° de réf.	Couleur / surface	Manchon de raccordement	d, ø [mm]	L [cm]	H [cm]	h [cm]	UC4 [pc.]	UC2 [pc.]	UC1 [pc.]	EUR/pc.
150.551.21.1	Chromé brillant	PE-HD	50	16,3	7,8	3,3	120	10	1	68.65
150.552.21.1	Chromé brillant	PE-HD	40	16,3	7,8	3,3	120	10	1	68.65



- Prévoir raccord de transition PE-HD sur PVC, Ø 50 (n° de réf. 154.298.00.1) ou raccord de transition PE-HD sur PVC, Ø 40 (n° de réf. 154.297.00.1)

Cache bonde Geberit d90, pour bonde de douche, garde d'eau 30 / 50 mm



Utilisation

- Pour bodes de douche Geberit
- Pour passages de bonde ø 90 mm

Contenu de la livraison

- Filtre à cheveux

Caractéristiques techniques

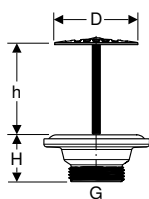
Matériau	Matière synthétique
----------	---------------------

N° de réf.	Couleur / surface	UC4 [pc.]	UC3 [pc.]	UC2 [pc.]	UC1 [pc.]	EUR/pc.
150.265.11.1	Blanc alpin			10	1	18.51
150.265.21.1	Chromé brillant	480	60	10	1	18.51
150.265.45.1	Doré				1	953.16
150.265.46.1	Chromé mat			10	1	29.58

Vidages pour lavabos et bidets

Nouveau

Bonde Geberit à écoulement libre, grille



Utilisation

- Pour lavabos qui ne peuvent pas être endigués

Contenu de la livraison

- Filtre
- Joint d'étanchéité

Caractéristiques techniques

Matériau	Acier inoxydable / matière synthétique
----------	--

N° de réf.	G ["]	D [cm]	H [cm]	h [cm]	UC1 [pc.]	EUR/pc.
152.005.00.1	1 1/4	6,3	3,5	0-5	1	25.93

Disponibilité janvier 2021

Produits hors collections

Raccordements aux appareils
Vidages pour lavabos et bidets

Bonde Geberit pour lavabos



Utilisation

- Pour siphons à encastrer Geberit pour lavabo
- Pour le raccordement à des lavabos

N° de réf.	Couleur / surface	Matériau	UC1 [pc.]	EUR/pc.
241.503.00.1	Acier inoxydable	Acier inoxydable	1	34.52
241.504.00.1	Acier inoxydable poli	Acier inoxydable	1	33.84

Bonde Geberit à écoulement libre et recouvrement de soupape



Utilisation

- Pour lavabos sans trop-plein

Caractéristiques techniques

Matériau	Laiton chromé
----------	---------------

Caractéristiques

- Recouvrement de soupape en matière synthétique, chromé
- Avec filtre monté

Contenu de la livraison

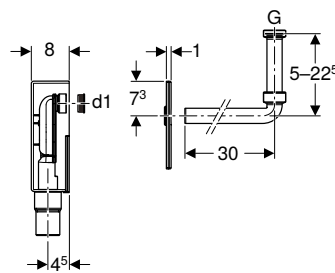
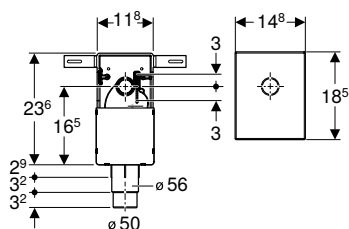
- Filtre
- Joints

N° de réf.	Couleur / surface	G ["]	L [cm]	UC1 [pc.]	EUR/pc.
152.050.21.1	Chromé brillant	1 1/4	5	1	81.87
152.080.21.1	Chromé brillant	1 1/4	8	1	84.70

Accessoires

- Couvercle de bonde Geberit pour raccordement de lavabo Clou → p. 647

Siphon à encastrer Geberit pour lavabo, avec boîtier à encastrer, kit de finition, filtre à grille et tube de trop-plein, sortie horizontale



Utilisation

- Pour établissements de santé
- Pour un montage dissimulé
- Pour construction massive
- Pour construction adaptée aux personnes à mobilité réduite
- Pour montage encastré

Caractéristiques

- Qualité contrôlée selon EN 274-3
- Siphon à encastrer adaptable en hauteur sur ± 3 cm pour montage final
- Adapté au lavabo Geberit Renova Comfort
- Adapté au lavabo Geberit Vitalis

Caractéristiques techniques

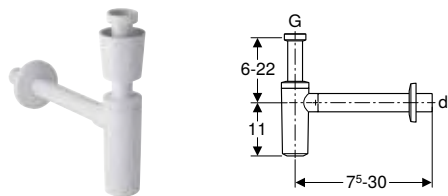
Garde d'eau	50 mm
Matériau	Matière synthétique

Contenu de la livraison

- Coude de raccordement ø 32 mm
- Plaque de fermeture
- Boîtier à encastrer
- Siphon à encastrer
- Boîtier de réservation
- Grille de bonde
- Tube de trop-plein pour lavabo Geberit Renova Comfort
- Tube de trop-plein pour lavabo Geberit Vitalis
- Matériel de fixation
- Joints

N° de réf.	Couleur / surface	d, ø [mm]	UC2 [pc.]	UC1 [pc.]	EUR/pc.
151.122.21.1	Chromé brillant	50-56	10	1	119.16

Siphon à tube plongeur Geberit pour lavabo, avec rosace de bonde, sortie horizontale



Utilisation

- Pour lavabos

Caractéristiques techniques

Garde d'eau	75 mm
Matériau	Matière synthétique

Caractéristiques

- Qualité contrôlée selon EN 274-3
- Résistant à la corrosion

Contenu de la livraison

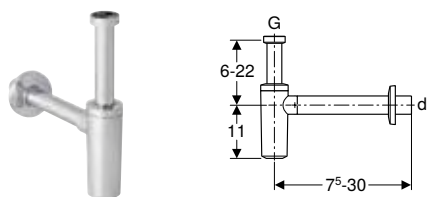
- Rosace de bonde
- Rosace murale

N° de réf.	Couleur / surface	d, ø [mm]	G ["]	UC4 [pc.]	UC2 [pc.]	UC1 [pc.]	EUR/pc.
151.034.11.1	Blanc alpin	32	1 1/4	240	10	1	31.02
151.035.11.1	Blanc alpin	40	1 1/4	240	10	1	31.02

Accessoires

- Bonde Geberit pour lavabos → p. 644

Siphon à tube plongeur Geberit pour lavabo, sortie horizontale



Utilisation

- Pour lavabos

Caractéristiques techniques

Garde d'eau	75 mm
Matériau	Matière synthétique

Caractéristiques

- Qualité contrôlée selon EN 274-3
- Résistant à la corrosion

Contenu de la livraison

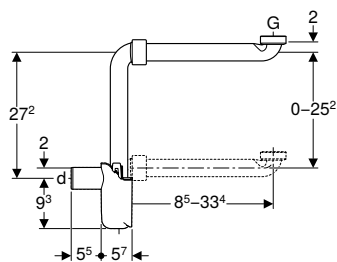
- Rosace murale

N° de réf.	Couleur / surface	d, ø [mm]	G ["]	UC4 [pc.]	UC2 [pc.]	UC1 [pc.]	EUR/pc.
151.034.21.1	Chromé brillant	32	1 1/4	240	10	1	66.22
151.035.21.1	Chromé brillant	40	1 1/4	240	10	1	66.22

Accessoires

- Bonde Geberit pour lavabos → p. 644

Siphon à tube plongeur Geberit pour lavabo, modèle gain de place, sortie horizontale



Utilisation

- Pour le raccordement gain de place de lavabos dans des meubles de salle de bains

Caractéristiques techniques

Garde d'eau	50 mm
Matériau	Matière synthétique

Caractéristiques

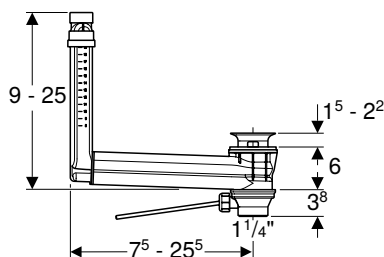
- Qualité contrôlée selon EN 274-3
- Modèle à encombrement réduit
- Accessible pour le nettoyage

Contenu de la livraison

- Joints
- Coude de raccordement avec écrou de serrage

N° de réf.	Couleur / surface	d, ø [mm]	Débit d'évacuation [l/s]	G ["]	UC4 [pc.]	UC2 [pc.]	UC1 [pc.]	EUR/pc.
151.116.11.1	Blanc alpin	32	0,68	1 1/4	200	25	1	45.95
151.117.11.1	Blanc alpin	40	0,68	1 1/4	200	25	1	45.95

Raccordement de lavabo Geberit Clou avec déclenchement par levier



Utilisation

- Pour lavabos sans trop-plein visible

Caractéristiques techniques

Matériau	Matière synthétique
----------	---------------------

Caractéristiques

- Qualité contrôlée selon EN 274-3
- Bonde obturable
- Actionnement par tringlerie à levier
- Fonction de trop-plein invisible
- Longueur et hauteur adaptables au lavabo

Contenu de la livraison

- Bonde
- Levier de déclenchement
- Bouchon
- Raccordement de lavabo

N° de réf.	UC4 [pc.]	UC3 [pc.]	UC1 [pc.]	EUR/pc.
152.018.00.1	160	20	1	75.57

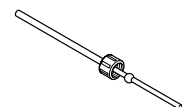
A commander en supplément

- Couvercle de bonde Geberit pour raccordement de lavabo Clou → p. 647



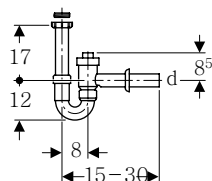
- Prévoir couvercle de bonde Geberit pour raccordement de lavabo Clou (n° de réf. 241.993.xx.1)

Axe de levier Geberit pour raccordement de lavabo Clou, longueur 30 cm



N° de réf.	UC1 [pc.]	EUR/pc.
241.682.00.1	1	7.58

Siphon en tube coudé Geberit pour lavabo, verrouillable, avec clapet anti-retour, sortie horizontale



Utilisation

- Pour lavabos
- Ne convient pas comme dispositif antiretour selon EN 13564

Caractéristiques techniques

Garde d'eau	70 mm
Matériau	Matière synthétique

Caractéristiques

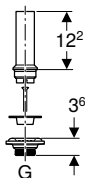
- Qualité contrôlée selon EN 274-3
- Raccord avec clapet anti-retour monté
- Obturable

Contenu de la livraison

- Bague de réduction en PP G 1 1/2" x G 1 1/4"
- Manchette d'alimentation avec écrou de serrage
- Rosace murale
- Robinet d'arrêt

N° de réf.	Couleur / surface	d, ø [mm]	G ["]	G1 ["]	UC2 [pc.]	UC1 [pc.]	EUR/pc.
152.860.11.1	Blanc alpin	40	1 1/2	1 1/4	20	1	103.43

Bonde Geberit avec tube de trop-plein, pour lavabos



Utilisation

- Pour lavabos Geberit Paracelsus, sans trop-plein

Contenu de la livraison

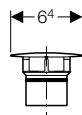
- Tube de trop-plein
- Bonde
- Joint d'étanchéité
- Vis

N° de réf.	G ["]	UC2 [pc.]	UC1 [pc.]	EUR/pc.
240.648.00.1	1 1/4	10	1	26.55



- Tube de trop-plein recoupable

Couvercle de bonde Geberit pour raccordement de lavabo Clou



Utilisation

- Pour raccordements de lavabo Geberit
- Pour siphons de lavabo Geberit avec trop-plein intégré

Caractéristiques

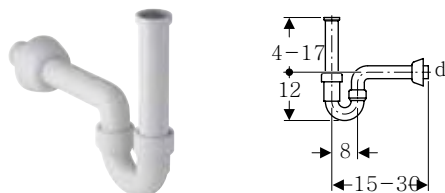
- Avec filtre à cheveux intégré

N° de réf.	Couleur / surface	Matériau	UC3 [pc.]	UC2 [pc.]	UC1 [pc.]	EUR/pc.
241.993.01.1	Blanc	Céramique sanitaire			1	39.60
241.993.11.1	Blanc alpin	Matière synthétique	160	20	1	20.99
241.993.21.1	Chromé brillant	Matière synthétique	160	20	1	26.25
241.993.46.1	Chromé mat	Matière synthétique		20	1	26.25

Produits hors collections

Raccordements aux appareils
Vidages pour lavabos et bidets

Siphon en tube coudé Geberit pour lavabo et bidet, sortie encastrée



Utilisation

- Pour lavabos
- Pour bidets

Caractéristiques techniques

Garde d'eau	70 mm
Matériau	Matière synthétique

Caractéristiques

- Qualité contrôlée selon EN 274-3

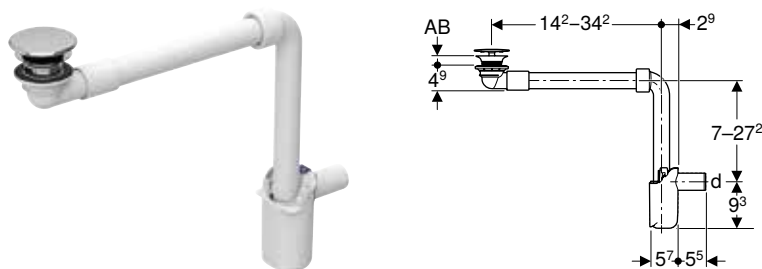
Contenu de la livraison

- Tubulure de raccordement avec filetage femelle
- Coude de raccordement
- Rosace murale

N° de réf.	Couleur / surface	d, ø [mm]	G ["]	UC4 [pc.]	UC3 [pc.]	UC1 [pc.]	EUR/pc.
151.100.11.1	Blanc alpin	40	1 1/4	240	20	1	17.10

Nouveau

Évacuation de lavabo Geberit modèle gain de place, avec écoulement libre et recouvrement de soupape



Utilisation

- Pour lavabos sans trop-plein
- Pour le montage gain de place de lavabos avec meuble bas sans découpe de siphon
- Pour le montage gain de place de lavabos

Caractéristiques techniques

Garde d'eau	50 mm
Matériau	Laiton chromé / matière synthétique

Caractéristiques

- Qualité contrôlée selon EN 274-3
- Hygiénique grâce à une circulation de l'écoulement optimale
- Longueur adaptable sur le lavabo
- Avec filtre à cheveux intégré

Contenu de la livraison

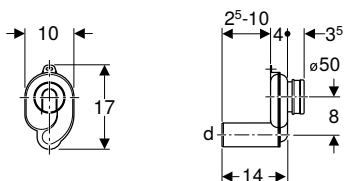
- Bonde
- Coude de raccordement 90° en PP
- Manchette en EPDM
- Siphon à tube plongeur
- Recouvrement de soupape
- Raccordement de lavabo

N° de réf.	Couleur / surface	d, ø [mm]	AB [mm]	UC1 [pc.]	EUR/pc.
152.084.21.1	Chromé brillant	32	15-20	1	70.80

Disponibilité avril 2021

Vidages pour urinoirs

Siphon Geberit pour urinoir, sortie horizontale



Utilisation

- Pour urinoirs avec sortie encastrée
- Pour les urinoirs avec volume de chasse entre 1 et 4 litres

Contenu de la livraison

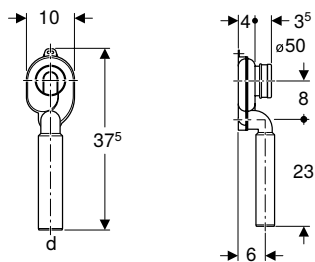
- Manchette en EPDM

Caractéristiques techniques

Garde d'eau	50 mm
Matériau	Matière synthétique

N° de réf.	Couleur / surface	d, ø [mm]	UC4 [pc.]	UC3 [pc.]	UC2 [pc.]	UC1 [pc.]	EUR/pc.
152.950.11.1	Blanc alpin	50	280	70	10	1	19.06

Siphon Geberit pour urinoir, sortie apparente



Utilisation

- Pour urinoirs avec sortie encastrée
- Pour les urinoirs avec volume de chasse entre 1 et 4 litres

Contenu de la livraison

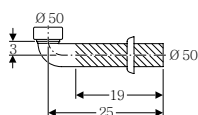
- Manchette en EPDM

Caractéristiques techniques

Garde d'eau	50 mm
Matériau	Matière synthétique

N° de réf.	Couleur / surface	d, ø [mm]	UC4 [pc.]	UC3 [pc.]	UC2 [pc.]	UC1 [pc.]	EUR/pc.
152.951.11.1	Blanc alpin	50	200	50	10	1	30.86

Coude de raccordement 90° Geberit avec rosace murale



Caractéristiques techniques

Matériau	Matière synthétique
----------	---------------------

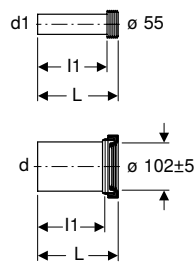
Contenu de la livraison

- Rosace murale

N° de réf.	Couleur / surface	d, ø [mm]	UC4 [pc.]	UC3 [pc.]	UC2 [pc.]	UC1 [pc.]	EUR/pc.
152.665.11.1	Blanc alpin	50	480	60	10	1	7.56

Vidages pour WC et déversoirs muraux

Kit de raccordement Geberit pour WC suspendu, longueur 30 cm



Utilisation

- Pour WC suspendus

Caractéristiques techniques

Matériau	PE-HD
----------	-------

Caractéristiques

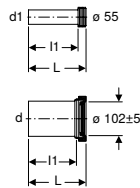
- Kit de raccordement rallongé

Contenu de la livraison

- Tube de chasse avec manchette, en PE-HD
- Manchon de raccordement avec manchette, en PE-HD
- 2 cache-boulons
- Matériel de fixation

N° de réf.	Couleur / surface	d, ø [mm]	d1, ø [mm]	AB [mm]	L [cm]	l [cm]	l1 [cm]	UC4 [pc.]	UC2 [pc.]	UC1 [pc.]	EUR/pc.
152.441.46.1	Chromé mat	90	45	97-107	30	26,5	27,5	120	10	1	40.74

Kit de raccordement Geberit pour WC suspendu, longueur 18,5 cm



Utilisation

- Pour WC suspendus

Caractéristiques techniques

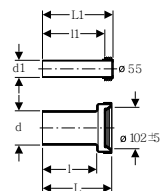
Matériau	PE / PP
----------	---------

Contenu de la livraison

- Tube de chasse avec manchette, en PE-HD
- Manchon de raccordement avec manchette, en PP
- 2 cache-boulons

N° de réf.	Couleur / surface	d, ø [mm]	d1, ø [mm]	AB [mm]	L [cm]	l [cm]	l1 [cm]	UC4 [pc.]	UC2 [pc.]	UC1 [pc.]	EUR/pc.
152.422.46.1	Chromé mat	110	45	97-107	18,5	14,5	16	160	20	1	31.01
152.426.46.1	Chromé mat	90	45	97-107	18,5	14,5	16	160	10	1	22.07

Kit de raccordement Geberit pour WC suspendu, longueur 18,5 cm, avec joint torique



Utilisation

- Pour WC suspendus

Caractéristiques techniques

Matériau	PE / PP
----------	---------

Contenu de la livraison

- Tube de chasse avec manchette, en PE-HD
- Manchon de raccordement avec manchette, en PP
- 2 cache-boulons
- Joint torique en EPDM
- Matériel de fixation

N° de réf.	Couleur / surface	d, ø [mm]	d1, ø [mm]	AB [mm]	L [cm]	L1 [cm]	l [cm]	l1 [cm]	UC4 [pc.]	UC2 [pc.]	UC1 [pc.]	EUR/pc.
152.404.46.1	Chromé mat	90	45	97-107	18,5	18,5	14,5	16	160	20	1	28.25

Manchette Geberit

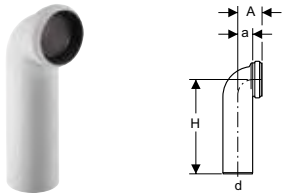


Caractéristiques techniques

Matériau	EPDM
----------	------

N° de réf.	d, \emptyset [mm]	UC3 [pc.]	UC1 [pc.]	EUR/pc.
152.497.00.1	105	10	1	8.22

Coude de raccordement 90° Geberit



Utilisation

- Pour WC au sol à sortie horizontale et ouverte de \emptyset 105 mm

Contenu de la livraison

- Manchette en EPDM

Caractéristiques techniques

Matériau	PP
----------	----

N° de réf.	Couleur / surface	d, \emptyset [mm]	A [cm]	a [cm]	H [cm]	UC4 [pc.]	UC2 [pc.]	UC1 [pc.]	EUR/pc.
152.610.11.1	Blanc alpin	110	9	7	35	96	12	1	23.56

Accessoires

- Manchette Geberit → p. 651

Rallonge de coude de chasse Geberit avec manchette



Utilisation

- Pour le raccordement sur \emptyset 55 cm

Contenu de la livraison

- Manchette en EPDM

N° de réf.	d, \emptyset [mm]	Matériau	L [cm]	l [cm]	UC3 [pc.]	UC2 [pc.]	UC1 [pc.]	EUR/pc.
152.434.06.1	45	PP	18,5	16	50	5	1	8.06
152.434.16.1	45	PE	18,5	16	50	5	1	8.82

Rallonge de coude de chasse Geberit



Utilisation

- Pour prolonger des manchettes d'alimentation

Contenu de la livraison

- Bague d'étanchéité

Caractéristiques techniques

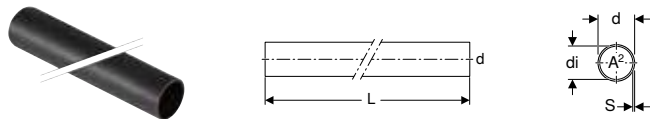
Matériau	PE-HD
----------	-------

N° de réf.	DN	d, \emptyset [mm]	d1, \emptyset [mm]	D [cm]	L [cm]	l [cm]	K [cm]	UC4 [pc.]	UC3 [pc.]	UC2 [pc.]	UC1 [pc.]	EUR/pc.
361.887.16.1	40 / 40	45	45	6	30	27	22	600	50	5	1	18.03

Produits hors collections

Raccordements aux appareils
Vidages pour WC et déversoirs muraux

Rallonge de coude de chasse Geberit



Utilisation

- Pour prolonger des manchettes d'alimentation

Caractéristiques techniques

Matériau		PE-HD								
N° de réf.	DN	d, ø [mm]	di, ø [mm]	s [mm]	L [m]	A² [cm²]	UC4 [pc.]	UC2 [pc.]	UC1 [pc.]	EUR/pc.
152.170.16.1	40	45	40	2,5	1	12,6	270	5	1	14.58

Manchon de raccordement Geberit avec manchette et cache-boulons



Utilisation

- Pour WC suspendus

Contenu de la livraison

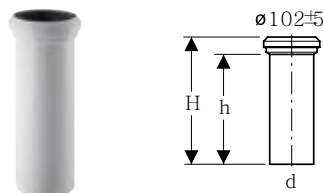
- Manchette en EPDM
- 2 cache-boulons

Caractéristiques techniques

Matériau		PE-HD								
N° de réf.	Couleur / surface	d, ø [mm]	AB [mm]	L [cm]	I [cm]	UC4 [pc.]	UC2 [pc.]	UC1 [pc.]	EUR/pc.	
152.420.46.1	Chromé mat	110	97-107	18	14,5	160	20	1	29.48	
152.425.46.1	N Chromé mat	90	97-107	18	14,5	160	20	1	13.82	
152.428.46.1	Chromé mat	90	97-107	30	26,5			1	29.40	

N: Nouveau, disponibilité septembre 2020

Manchon de raccordement Geberit avec manchette



Utilisation

- Pour WC au sol à sortie horizontale et ouverte de ø 105 mm

Contenu de la livraison

- Manchette en EPDM

Caractéristiques techniques

Matériau		PP								
N° de réf.	Couleur / surface	d, ø [mm]	AB [mm]	H [cm]	h [cm]	UC4 [pc.]	UC2 [pc.]	UC1 [pc.]	EUR/pc.	
152.613.11.1	Blanc alpin	110	97-107	35	31	120	10	1	23.56	

Accessoires

- Manchette Geberit → p. 651

Kit de raccordement Geberit pour WC suspendu, longueur 26,5 cm



Utilisation

- Pour WC suspendus

Caractéristiques techniques

Matériau	PE-HD
----------	-------

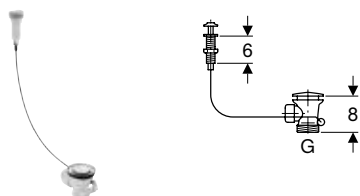
Contenu de la livraison

- Tube de chasse avec manchette, en PE-HD
- Manchon de raccordement avec manchette, en PE-HD
- 2 cache-boulons
- Joint torique en EPDM
- Matériel de fixation

N° de réf.	Couleur / surface	d, ø [mm]	d1, ø [mm]	AB [mm]	L [cm]	L1 [cm]	l [cm]	l1 [cm]	UC4 [pc.]	UC2 [pc.]	UC1 [pc.]	EUR/pc.
152.438.46.1	Chromé mat	90	45	97-107	26,5	26,5	22	24	160	5	1	40.74

Vidages pour éviers

Siphon pour évier Geberit avec actionnement rotatif



Utilisation

- Pour éviers à vidage excentrique

Caractéristiques techniques

Matériau	Matière synthétique
----------	---------------------

Caractéristiques

- Pièces visibles chromées
- Avec raccord pour le trop-plein

Contenu de la livraison

- Bouchon chromé
- Grille de cuve, chromée
- Tirage à câble
- Poignée rotative

N° de réf.	Couleur / surface	G ["]	UC1 [pc.]	EUR/pc.
152.931.20.1	Poli	1 1/2	1	61.55

Vidages pour déversoirs muraux

Cône de tube de trop-plein Geberit avec joint torique



Utilisation

- Pour bondes Geberit Rg 60 x 1/8"

Caractéristiques techniques

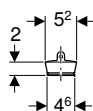
Matériau	Matière synthétique
----------	---------------------

N° de réf.	Couleur / surface	d, ø [mm]	d1, ø [mm]	H [cm]	UC2 [pc.]	UC1 [pc.]	EUR/pc.
352.333.08.1	Gris silex RAL 7032	50	46	4,5	10	1	10.64

Produits hors collections

Raccordements aux appareils
Vidages pour éviers

Bouchon de bonde Geberit sans chaîne



Utilisation

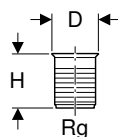
- Pour bondes Geberit Rg 60 x 1/8"

Caractéristiques techniques

Matériau	Matière synthétique
----------	---------------------

N° de réf.	Couleur / surface	UC2 [pc.]	UC1 [pc.]	EUR/pc.
352.331.08.1	Gris sillex RAL 7032	10	1	11.07

Bonde Geberit avec filet rond



Utilisation

- Pour bassins en acier inoxydable

Caractéristiques techniques

Matériau	Matière synthétique
----------	---------------------

N° de réf.	Couleur / surface	Rg ["]	D [cm]	H [cm]	UC1 [pc.]	EUR/pc.
352.328.08.1	Gris sillex RAL 7032	60 x 1/8	7	8	1	23.94

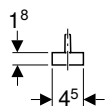
Caractéristiques

- Bord conique

Contenu de la livraison

- Contre-écrou Rg 60 x 1/8"
- Joint d'étanchéité pour bride en EPDM

Grille de bonde Geberit



Utilisation

- Pour entonnoir ovale Geberit
- Pour bondes Geberit Rg 60 x 1/8"

Caractéristiques techniques

Matériau	Matière synthétique
----------	---------------------

N° de réf.	Couleur / surface	d, ø [mm]	UC2 [pc.]	UC1 [pc.]	EUR/pc.
352.332.08.1	Gris sillex RAL 7032	45	10	1	2.98

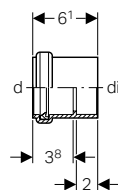
Caractéristiques

- Avec cinq trous ø 12 mm

Geberit Duofix

Accessoires

Raccord de transition Geberit sur PVC




Caractéristiques techniques






Matériau	Matière synthétique
----------	---------------------

N° de réf.	d, ø [mm]	di, ø [mm]	UC1 [pc.]	EUR/pc.
154.297.00.1	40	40	1	6.15
154.298.00.1	50	50	1	6.15

RACCORDEMENT DES CUVES ET DALLES À CUVE

CUVES ET DALLES À CUVE POURVUES D'UNE BONDE À BOUCHON
AVEC TROP-PLEIN EN 1 1/4



	Ø 40	Ø 50
1 	152.108.16.1	152.113.16.1
1 	152.128.16.1	152.119.16.1
2 	152.036.16.1	152.039.16.1
2 	152.035.16.1	152.038.16.1
2 	152.037.16.1	152.040.16.1

Références de siphons et vidages à retrouver dans le catalogue Geberit 2021 systèmes sanitaires ou sur le catalogue en ligne www.geberit.fr/catalogue

Appendix

Index	660
Abréviations utilisées dans les dessins techniques	674
Liste des produits NF et/ou AFISB	675
Guide technique - instructions de pose des baignoires en acrylique	682
Guide technique - instructions de pose des bidets	683
Guide technique - instructions des éviers en céramique	684
Guide technique - instructions des lavabos & plans de toilette	685
Guide technique - instructions des pose des receveurs céramique à encastrer	686
Guide technique - instructions des pose des receveurs céramique à poser	687
Guide technique - instructions des pose des receveurs à encastrer accessibles	688
Guide technique - instructions des pose des WC suspendus	689
Implantation des appareils PMR	691
Nuancier couleurs meubles	702
Informations techniques recommandations	704
Conditions générales de vente	712

Index

Référence	Page	Conditionnement				EUR/pc.	Référence	Page	Conditionnement				EUR/pc.
		1	2	3	4				1	2	3	4	
00006400000	299	1	6			86.19	00095600014G	518	1			14	506.72
00007000000	630	1	6		72	43.61	00095600054G	518	1			14	506.72
00007100000	630	1	6		72	74.76	00095600059G	518	1			14	506.72
0001590004R	408	1				146.41	00095600777G	518	1			14	506.72
00016300000	343	1			73	100.72	00095700000	571	1			6	449.73
00026000	612	1				20.77	00095800000G	518	1			14	498.41
00029800000	376	1			100	62.30	00095800014G	518	1			14	573.18
00032200017	307	1			100	111.10	00095800054G	518	1			14	573.18
00033200017	307	1			100	89.29	00095800059G	518	1			14	573.18
00035000	601	1				175.48	00095800777G	518	1			14	573.18
00038700MCB	196	1			60	77.88	00096100777G	518	1			14	638.60
00043000	531	1			700	76.84	00096300000	571	1			6	387.12
00046300000	343	1			73	55.04	00096700000	571	1			6	463.30
00047300000	343	1			73	55.04	00096900777G	518	1			14	670.78
00047500000	326	1			6	879.64	00097100000G	518	1			14	411.19
00048500000	326	1			6	879.64	00097100014G	518	1			14	474.53
00060100000	263	1			20	138.11	00097100054G	518	1			14	474.53
00060200000	263	1			10	206.63	00097100059G	518	1			14	474.53
00060300000	263	1			10	206.63	00097100777G	518	1			14	474.53
00060800000	262	1			5	807.64	00097300000	571	1			6	540.51
00060900000	262	1			5	807.64	00097400000G	518	1			14	441.31
00061100000	263	1			20	151.60	00097400014G	518	1			14	506.72
00061200000	263	1			10	221.17	00097400054G	518	1			14	506.72
00061300000	263	1			10	221.17	00097400059G	518	1			14	506.72
00061800000	262	1			5	879.64	00097400777G	518	1			14	506.72
00061900000	262	1			5	879.64	00097600000G	518	1			14	526.45
00062200000	328	1			6	808.68	00097600014G	518	1			14	605.37
00062300000	364	1			10	209.73	00097600054G	518	1			14	605.37
00065400000	364	1			10	476.86	00097600059G	518	1			14	605.37
00074600000	360	1	6		192	31.15	00097600777G	518	1			14	605.37
00075700000	379	1			192	63.34	00097900777G	518	1			14	638.60
00089300000	572	1			6	578.08	00098200777G	518	1			14	670.78
00089600000	572	1			6	615.64	00098900777G	518	1			16	638.60
00090300000	571	1			6	399.65	00099100777G	518	1			16	670.78
00091100000G	517	1			14	384.19	00109000000	619	1			16	121.49
00091100014G	517	1			14	441.31	00147910000	179	1			8	675.97
00091100054G	517	1			14	441.31	00160000000	350	1			16	60.22
00091100059G	517	1			14	441.31	00160020000	350	1			16	70.61
00091100777G	517	1			14	441.31	00160030000	350	1			16	70.61
00091600000	364	1			10	209.73	00300000000	378	1			12	120.45
00091800000	364	1			10	209.73	00309000000	377	1			12	96.57
00092100777G	517	1			14	506.72	00309010000	377	1			12	104.88
00092300777G	518	1			16	376.93	00311300000	342	1			12	254.40
00093100777G	518	1			16	441.31	00315500000	378	1			6	238.82
00093300000	571	1			6	410.08	00315510000	379	1			6	258.55
00093400777G	518	1			16	474.53	00315910000	400	1			8	382.11
00093800777G	518	1			16	540.99	00324300000	339	1			12	237.78
00094600777G	518	1			16	605.37	00325300000	337	1			12	143.29
00094900777G	518	1			16	638.60	00325400000	338	1			12	185.87
00095100000G	518	1			14	384.19	00328000000	359	1			12	152.64
00095100014G	518	1			14	441.31	00347500000	357	1			24	70.61
00095100054G	518	1			14	441.31	00358000000100	579	1			15	258.55
00095100059G	518	1			14	441.31	00359000000100	579	1			15	294.90
00095100777G	518	1			14	441.31	00363900000100	580	1			12	98.65
00095300000	571	1			6	374.60	00371300000291	344	1			42	212.87
00095600000G	518	1			14	441.31	00371300000292	344	1			42	212.87

Référence	Conditionnement					EUR/pc.	Référence	Conditionnement					EUR/pc.
	Page	1	2	3	4			Page	1	2	3	4	
00382510000640	360	1			24	78.91	00737800000AG3	324	1			10	407.04
00390310000	283	1			16	180.68	00738000000	613	1			32	196.25
00390900000	628	1			16	140.18	00738800000AG3	322	1			10	523.34
00390910000	629	1			16	159.91	00738900000AG3	325	1			10	474.53
00391500000	376	1			9	188.98	00739800000AG3	324	1			10	464.14
00392210000	629	1			8	311.31	00739900000AG3	324	1			10	521.26
00392310000	310	1			16	180.68	00746900000AG3	324	1			10	427.81
00394510000	398	1			12	263.75	00747900000AG3	324	1			10	456.88
00398310000	311	1			16	231.56	00762000000	374	1			6	207.67
00398810000	313	1			14	260.63	00763000000	375	1			32	62.30
00399310000	255	1			16	278.28	00764000000	375	1			32	62.30
00561000000	382	1			6	423.65	00765000000	375	1			40	33.23
00656000000	631	1			4	411.19	00766000000	376	1			35	110.06
00656000063	631	1			4	452.72	00766000000100	376	1			35	110.06
00658000000	631	1			4	423.65	00798000000	386	1			9	268.93
00658000063	631	1			4	464.14	00940900	353	1			30	68.53
00659000000	632	1			4	435.07	00941900	353	1			20	89.29
00659000063	632	1			4	479.72	00942900017	353	1	20			49.84
00673000000	632	1			16	313.59	009776PBLBB	623	1			5	442.34
00677000000	633	1			12	273.09	009777PBLBB	624	1				47.76
00680000000	633	1			4	267.90	009778PBLBB	624	1				47.76
00681000000	633	1			4	253.36	009779PBLBB	624	1			4	365.51
00690000000	636	1			6	214.94	009916CBLBB	277	1			12	377.97
00691000000	635	1			6	591.87	009917CBLBB	277	1			4	410.16
00692000000	634	1			6	238.82	009926CBLBB	278	1			18	228.44
00693000000	635	1			6	335.39	009927CBLBB	278	1			12	274.13
00694000000	634	1			9	421.57	009928CBLBB	279	1			12	310.47
00716100000	320	1			7	277.24	009929CBLBB	279	1			12	310.47
00717100000	320	1			7	486.99	009930CBLBB	279	1			8	388.35
00720200000001	362	1			10	104.88	009931CBLBB	279	1			8	429.89
00721200000001	362	1			10	125.64	009948CBLBB	280	1			8	481.80
00721800000AG3	321	1			10	259.59	009949CBLBB	280	1			8	481.80
00723000000	380	1			8	145.37	04062200000	328	1				1265.71
00723200000001	362	1			10	214.94	04065400000	365	1				973.54
00723800000AG3	323	1			10	340.58	04750000000	384	1				231.56
00724800000AG3	321	1			10	319.81	06511200000	371	1				710.24
00725200000001	363	1			10	230.52	06511290000	372	1				826.53
00725800000AG3	325	1			10	419.50	08311300000201	341	1			6	460.00
00726800000AG3	323	1			10	380.04	08324300000101	339	1			6	504.64
00726900000AG3	323	1			10	427.81	08324300000201	339	1			6	446.50
00727800000AG3	323	1			10	407.04	08325300000101	336	1			6	313.59
00727900000AG3	323	1			10	456.88	08325300000201	336	1			6	280.36
00728200000001	363	1			10	319.81	08325400000101	337	1			6	357.20
00729200000001	363	1			10	380.04	08325400000201	337	1			6	323.97
00729800000AG3	323	1			10	464.14	08328000000201	359	1			6	269.97
00729900000AG3	323	1			10	521.26	08331300000101	340	1			6	504.64
00730300000001	361	1			10	104.88	08331300000201	340	1			6	446.50
00731300000001	361	1			10	125.64	08347500000104	356	1			6	207.67
00731800000AG3	322	1			10	259.59	08363900000300	580	1			12	218.06
00733800000AG3	324	1			10	340.58	099437ABLB4	350	1			4	206.63
00734300000001	361	1			10	214.94	099457ABLB4	350	1			4	237.78
00734800000AG3	322	1			10	319.81	110000000	603	1			18	268.93
00735000000	581	1			8	494.26	111.580.00.1	547	1			4	438.35
00735800000AG3	325	1			10	419.50	111.581.00.1	546	1			4	454.02
00736000000	613	1			20	196.25	111.587.00.1	549	1			4	407.04
00736800000AG3	324	1			10	380.04	111.589.00.1	548	1			4	422.72
00737000000	613	1			20	196.25	111.590.00.1	559	1			8	416.05
00737200000001	362	1			10	380.04	111.591.00.1	551	1			8	350.68

Référence	Conditionnement					EUR/pc.	Référence	Conditionnement					EUR/pc.
	Page	1	2	3	4			Page	1	2	3	4	
111.593.00.1	550	1			8	366.36	122280000	238	1			8	320.99
111.594.00.1	559	1				504.64	123260000	621	1			16	360.31
111.595.00.1	560	1				38.74	123262000	621	1			16	413.27
111.596.00.1	533	1				462.02	123290000	621	1			8	616.79
115.202.11.1	602	1			16	443.42	123292000	621	1			8	709.20
115.211.CD.1	602	1			30	677.89	124020000	178	1			8	560.71
115.211.TD.1	602	1			30	677.89	124025000	178	1			8	606.41
115.211.TF.1	602	1				677.89	124060000	178	1			12	248.17
115.322.11.1	439	1				288.13	124063000	178	1			12	267.90
115.324.SI.1	439	1				562.20	124075000	178	1			12	334.35
115.324.SJ.1	439	1				562.20	124078000	178	1			12	361.35
115.328.SI.1	438	1			10	830.56	124090000	178	1			8	410.16
115.328.SJ.1	438	1				830.56	124093000	178	1			8	442.34
115.329.11.1	438	1			10	463.68	124120000	179	1			8	626.13
115.420.11.1	53	1				401.79	124200000	620	1			6	808.88
115.420.DW.1	53	1				401.79	124230000	620	1			6	929.34
115.420.SD.1	53	1				401.79	124280000	620	1			6	671.82
115.424.00.1	53	1	5			73.05	124283000	620	1			6	771.51
115.425.FW.1	53	1				164.37	124736000	178	1			36	145.37
115.438.00.1	449	1				47.03	124836000	178	1			36	145.37
115.805.46.1	601	1			68	716.26	128555000	289	1			18	285.55
115.806.46.1	601	1				744.76	128556000	289	1			18	329.16
116.058.00.1	610	1				24.84	128557000	289	1			18	329.16
116.059.00.1	611	1				24.84	128660000	289	1			18	313.59
116.059.SN.1	611	1	12			74.73	128661000	289	1			18	359.27
116.060.00.1	610	1	12			46.57	128662000	289	1			18	359.27
116.062.00.1	610	1	12			46.57	128665000	289	1			16	344.74
116.065.00.1	610	1				18.62	128666000	289	1			16	396.66
116.066.00.1	609	1	10	100		24.84	128667000	289	1			16	396.66
116.067.00.1	611	1				24.84	131.002.00.5	479	1			6	1146.68
116.068.00.1	612	1				77.12	131.002.JK.5	478	1			6	1020.05
116.070.00.1	583	1			6	588.29	131.002.JL.5	478	1			6	1020.05
116.071.00.1	596	1			6	555.59	131.002.JV.5	479	1			6	1146.68
116.072.00.1	585	1			6	1613.03	131.002.SI.5	478	1			6	1010.82
116.073.00.1	588	1				1568.75	131.002.SJ.5	478	1			6	1010.82
116.074.00.1	591	1			6	1830.18	131.002.SJ.6	478	1			6	1020.05
116.075.00.1	594	1				832.36	131.002.SQ.5	478	1			6	1010.82
116.080.00.1	584	1			6	787.56	131.002.TG.5	478	1			6	1010.82
116.081.00.1	596	1			6	751.69	131.011.00.1	492	1			40	260.77
116.082.00.1	586	1			6	1812.30	131.012.00.1	493	1				89.56
116.083.00.1	589	1			6	1732.16	131.013.00.1	488	1				78.58
116.084.00.1	592	1			6	1987.96	131.021.00.5	465	1			6	1146.68
116.085.00.1	595	1				973.11	131.021.JK.5	464	1			6	1020.05
116.140.00.1	584	1			2	801.99	131.021.JL.5	464	1			6	1020.05
116.141.00.1	597	1				771.15	131.021.JV.5	465	1			6	1146.68
116.142.00.1	587	1			2	1758.22	131.021.SI.5	464	1			6	1010.82
116.143.00.1	590	1				1758.22	131.021.SJ.5	464	1			6	1010.82
116.144.00.1	593	1				2066.68	131.021.SJ.6	464	1			6	1020.05
116.147.00.1	595	1				987.06	131.021.SQ.5	464	1			6	1010.82
116.460.21.1	61	1				665.60	131.021.TG.5	464	1			6	1010.82
116.461.21.1	61	1				665.60	131.030.JK.5	495	1			6	896.93
119.688.21.1	611	1				138.11	131.030.JL.5	495	1			6	896.93
122100000	237	1			6	406.00	131.030.SI.5	495	1			6	1015.26
122130000	238	1			6	647.94	131.030.SJ.5	495	1			6	1015.26
122185000	237	1			8	341.62	131.030.SJ.6	495	1			6	896.93
122200000	238	1			6	468.74	131.030.SQ.5	495	1				1015.26
122230000	239	1			6	652.16	131.030.TG.5	495	1				1015.26
122260000	238	1			16	178.33	131.031.00.5	472	1			6	1262.95

Référence	Conditionnement					EUR/pc.	Référence	Conditionnement					EUR/pc.
	Page	1	2	3	4			Page	1	2	3	4	
131.031.JK.5	470	1			6	1136.33	131.233.JK.5	486	1				2050.88
131.031.JL.5	470	1			6	1136.33	131.233.JL.5	486	1				2050.88
131.031.JV.5	472	1			6	1262.95	131.233.JV.5	487	1				2177.50
131.031.SI.5	470	1			6	1148.95	131.233.SI.5	486	1				2073.58
131.031.SJ.5	470	1			6	1148.95	131.233.SJ.5	486	1				2073.58
131.031.SJ.6	470	1			6	1136.33	131.233.SJ.6	486	1				2050.88
131.031.SQ.5	470	1			6	1148.95	131.233.SQ.5	486	1				2073.58
131.031.TG.5	470	1			6	1148.95	131.233.TG.5	486	1				2073.58
131.033.00.5	485	1			6	1262.95	133200000	621	1			6	1231.49
131.033.JK.5	484	1			6	1136.33	133230000	621	1			6	1416.33
131.033.JL.5	484	1			6	1136.33	146.070.11.1	435	1			12	979.20
131.033.JV.5	485	1			6	1262.95	146.090.11.1	430	1			4	1356.60
131.033.SI.5	484	1			6	1148.95	146.130.11.1	437	1			16	622.20
131.033.SJ.5	484	1			6	1148.95	146.135.11.1	436	1			4	979.20
131.033.SJ.6	484	1			6	1136.33	146.208.11.1	427	1			4	3865.80
131.033.SQ.5	484	1				1148.95	146.208.21.1	427	1			4	3972.90
131.033.TG.5	484	1				1148.95	146.218.11.1	426	1			4	4768.50
131.071.21.1	488	1				145.70	146.218.21.1	426	1			4	4875.60
131.072.21.1	488	1				88.76	146.220.11.1	428	1			4	2609.16
131.081.11.1	491	1			50	50.61	146.220.21.1	428	1			4	2671.38
131.082.16.1	490	1				55.02	146.243.11.1	431	1			2	5260.14
131.083.16.1	489	1			100	20.86	146.243.SI.1	431	1			2	5350.00
131.085.11.1	489	1			20	20.86	146.270.11.1	434	1			12	1892.10
131.086.00.1	490	1				71.01	146.270.FW.1	434	1			12	1958.40
131.088.29.1	491	1				134.71	146.270.SI.1	434	1			12	1938.00
131.100.TA.1	493	1				256.44	146.270.SJ.1	434	1			12	1938.00
131.102.TA.1	493	1				265.86	146.290.11.1	429	1			4	2269.50
131.108.11.1	490	1				52.34	146.290.FW.1	429	1			4	2325.60
131.112.TA.1	492	1				51.02	146.290.SI.1	429	1			4	2310.30
131.138.00.1	489	1				31.67	146.290.SJ.1	429	1			4	2310.30
131.202.00.5	482	1				2061.23	146.310.11.1	432	1			4	2514.57
131.202.JK.5	480	1				1934.60	146.310.FW.1	432	1			4	2577.93
131.202.JL.5	480	1				1934.60	146.310.SI.1	432	1			4	2556.81
131.202.JV.5	482	1				2061.23	146.310.SJ.1	432	1			4	2556.81
131.202.SI.5	480	1				1956.01	146.320.11.1	433	1			4	1574.84
131.202.SJ.5	480	1				1956.01	147.020.00.1	446	1				71.71
131.202.SJ.6	480	1				1934.60	147.030.11.1	446	1				75.30
131.202.SQ.5	480	1				1956.01	147.030.21.1	446	1				99.10
131.202.TG.5	480	1				1956.01	147.031.11.1	447	1				99.10
131.221.00.5	468	1			6	2061.23	147.031.21.1	447	1				121.20
131.221.JK.5	466	1			6	1934.60	147.033.11.1	447	1				99.10
131.221.JL.5	466	1			6	1934.60	147.033.21.1	447	1				121.20
131.221.JV.5	468	1			6	2061.23	147.034.00.1	449	1				53.07
131.221.SI.5	466	1			6	1956.01	147.035.00.1	450	1				76.72
131.221.SJ.5	466	1			6	1956.01	147.036.00.1	451	1				93.23
131.221.SJ.6	466	1			6	1934.60	147.038.SI.1	451	1				286.84
131.221.SQ.5	466	1			6	1956.01	147.038.SJ.1	451	1				286.84
131.221.TG.5	466	1				1956.01	147.039.00.1	448	1				191.18
131.231.00.5	476	1			6	2177.50	147.040.00.1	456	1				9.49
131.231.JK.5	474	1			6	2050.88	147.041.SI.1	452	1				329.28
131.231.JL.5	474	1			6	2050.88	147.041.SJ.1	452	1				329.28
131.231.JV.5	476	1			6	2177.50	147.042.11.1	448	1				251.71
131.231.SI.5	474	1			6	2073.58	147.043.00.1	447	1				35.93
131.231.SJ.5	474	1			6	2073.58	147.044.00.1	452	1				329.28
131.231.SJ.6	474	1			6	2050.88	147.045.00.1	454	1				31.45
131.231.SQ.5	474	1				2073.58	147.046.00.1	447	1				79.19
131.231.TG.5	474	1				2073.58	147.047.00.1	457	1				32.84
131.233.00.5	487	1				2177.50	147.048.00.1	457	1				75.99

Référence	Conditionnement					EUR/pc.	Référence	Conditionnement					EUR/pc.
	Page	1	2	3	4			Page	1	2	3	4	
147.072.00.1	457	1				75.50	152.951.11.1	649	1	10	50	200	30.86
150.221.21.1	636	1	10	80	640	32.80	154.010.00.1	526	1	5		60	195.24
150.221.45.1	636	1				635.02	154.013.00.1	528	1	5		60	226.22
150.221.46.1	636	1				32.80	154.016.00.1	527	1	10		120	146.12
150.247.00.1	636	1				40.87	154.017.00.1	529	1	10			145.95
150.265.11.1	643	1	10			18.51	154.020.00.1	529	1	5		60	195.24
150.265.21.1	643	1	10	60	480	18.51	154.021.00.1	530	1	5		60	226.22
150.265.45.1	643	1				953.16	154.022.00.1	530	1	10		120	146.12
150.265.46.1	643	1	10			29.58	154.030.00.1	527	1	5		60	161.18
150.425.21.1	637	1	10	80		48.18	154.031.00.1	528	1	5		60	192.16
150.425.45.1	637	1				807.17	154.032.00.1	531	1	10		120	127.87
150.425.46.1	637	1				48.18	154.036.00.1	524	1				24.35
150.550.00.1	641	1	10		120	48.50	154.050.00.1	540	1	4		32	160.92
150.551.21.1	643	1	10		120	68.65	154.052.00.1	541	1	4		32	177.03
150.552.21.1	643	1	10		120	68.65	154.053.00.1	541	1	4		32	93.84
150.557.21.1	642	1	10			61.60	154.055.00.1	542	1	4			251.80
150.581.00.1	641	1	10		120	48.50	154.057.00.1	542	1	4			266.63
150.583.21.1	642	1	10		120	68.65	154.058.00.1	543	1	4			251.80
150.592.21.1	640	1	10		120	93.00	154.150.00.1	534	1	4		32	225.31
150.616.21.1	637	1	10		80	83.93	154.152.00.1	535	1	4		32	225.31
150.617.00.1	638	1	8		64	78.47	154.153.00.1	535	1	10		60	96.55
150.704.00.2	639	1	12		48	264.05	154.246.00.1	554	1	8			172.22
150.766.21.1	640	1	12		48	119.33	154.248.00.1	555	1				402.33
150.768.21.1	639	1	10			94.19	154.252.00.1	554	1				563.59
151.034.11.1	645	1	10		240	31.02	154.253.00.1	554	1				596.74
151.034.21.1	645	1	10		240	66.22	154.254.00.1	554	1				613.34
151.035.11.1	645	1	10		240	31.02	154.255.00.1	554	1				646.49
151.035.21.1	645	1	10		240	66.22	154.260.11.1	522	1			8	780.01
151.100.11.1	648	1		20	240	17.10	154.262.11.1	520	1			8	922.33
151.116.11.1	646	1	25		200	45.95	154.264.11.1	520	1			8	1027.98
151.117.11.1	646	1	25		200	45.95	154.265.00.1	555	1				646.49
151.122.21.1	645	1	10			119.16	154.266.11.1	520	1			8	1114.44
152.005.00.1	643	1				25.93	154.267.11.1	520	1			8	1151.45
152.018.00.1	646	1		20	160	75.57	154.270.11.1	522	1			8	781.00
152.050.21.1	644	1				81.87	154.271.11.1	520	1			8	986.89
152.080.21.1	644	1				84.70	154.273.11.1	520	1			8	1099.94
152.084.21.1	648	1				70.80	154.275.11.1	520	1			8	1192.46
152.170.16.1	652	1	5		270	14.58	154.280.11.1	522	1			8	1055.96
152.320.16.1	545	1	5	40	160	63.21	154.282.11.1	520	1			8	1176.93
152.325.00.1	543	1	10	30		87.16	154.283.00.1	533	1			100	67.25
152.328.00.1	545	1				43.77	154.284.11.1	520	1			8	1275.92
152.404.46.1	650	1	20		160	28.25	154.290.11.1	521	1			8	1275.92
152.420.46.1	652	1	20		160	29.48	154.291.00.1	558	1				424.96
152.422.46.1	650	1	20		160	31.01	154.294.00.1	560	1				515.07
152.425.46.1	652	1	20		160	13.82	154.295.00.1	561	1				515.07
152.426.46.1	650	1	10		160	22.07	154.296.00.1	561	1				41.98
152.428.46.1	652	1				29.40	154.307.00.1	539	1				37.41
152.434.06.1	651	1	5	50		8.06	154.308.00.1	539	1				37.41
152.434.16.1	651	1	5	50		8.82	154.309.00.1	539	1				37.41
152.438.46.1	653	1	5		160	40.74	154.310.00.1	544	1				29.03
152.441.46.1	650	1	10		120	40.74	154.311.00.1	544	1				160.92
152.497.00.1	651	1		10		8.22	154.312.00.1	544	1				160.92
152.610.11.1	651	1	12		96	23.56	154.317.00.1	545	1				41.78
152.613.11.1	652	1	10		120	23.56	154.335.11.1	552	1	10			78.28
152.665.11.1	649	1	10	60	480	7.56	154.335.21.1	552	1	10			100.19
152.860.11.1	647	1	20			103.43	154.336.FW.1	551	1	10			125.24
152.931.20.1	653	1				61.55	154.337.FW.1	552	1	10			156.56
152.950.11.1	649	1	10	70	280	19.06	154.338.00.1	553	1	10			100.19

Référence	Conditionnement					EUR/pc.	Référence	Conditionnement					EUR/pc.
	Page	1	2	3	4			Page	1	2	3	4	
154.339.00.1	553	1	10			156.56	226165000	275	1			16	201.45
154.340.FW.1	553	1				125.24	226265000	275	1			16	201.45
154.341.FW.1	553	1				140.61	232150000	258	1			16	223.25
154.342.00.1	552	1	10			119.78	234000000	202	1			12	296.97
154.440.39.1	538	1	8			585.20	235100000	260	1			6	283.89
154.440.KS.1	538	1	8			585.20	235120000	259	1			6	427.20
154.440.QC.1	538	1	8			585.20	235170000	260	1			6	587.71
154.441.39.1	538	1	8			754.27	236450600	583	1			6	792.27
154.441.KS.1	538	1	8			754.27	236500000	578	1			15	384.55
154.441.QC.1	538	1	8			754.27	236600000	578	1			15	347.97
154.450.00.1	536	1	8		104	321.86	240.003.00.1	454	1				54.50
154.450.KS.1	536	1	8		104	321.86	240.116.00.1	458	1				38.87
154.451.00.1	536	1	8			482.79	240.344.00.1	494	1	5			5.80
154.451.KS.1	536	1	8		96	482.79	240.396.00.1	450	1				75.30
154.453.00.1	536	1	4			594.39	240.625.00.1	458	1				47.03
154.453.KS.1	536	1	4			594.39	240.626.00.1	459	1			144	82.32
154.455.00.1	536	1	16			292.13	240.635.00.1	453	1				108.14
154.456.00.1	537	1	8			402.33	240.648.00.1	647	1	10			26.55
154.456.KS.1	537	1	8			402.33	241.503.00.1	644	1				34.52
154.457.00.1	537	1	8		96	595.45	241.504.00.1	644	1				33.84
154.457.KS.1	537	1	8		96	595.45	241.682.00.1	646	1				7.58
154.458.00.1	537	1	8			434.51	241.900.00.1	454	1				19.94
154.459.00.1	537	1	8			627.63	241.993.01.1	647	1				39.60
154.460.00.1	522	1			10	325.01	241.993.11.1	647	1	20	160		20.99
154.462.00.1	522	1			10	371.91	241.993.21.1	647	1	20	160		26.25
154.464.00.1	523	1			10	414.52	241.993.46.1	647	1	20			26.25
154.466.00.1	523	1			10	449.38	242.545.00.1	459	1	12			17.64
154.467.00.1	523	1				479.81	242.546.00.1	455	1	10			11.76
154.470.00.1	522	1			10	325.42	242.547.00.1	456	1	10			15.35
154.471.00.1	522	1			10	371.91	242.553.00.1	451	1				63.11
154.473.00.1	523	1			10	414.52	242.837.00.1	455	1				62.42
154.475.00.1	523	1			10	449.38	242.839.P0.1	448	1				45.90
154.480.00.1	522	1			10	371.91	242.999.00.1	457	1				44.84
154.482.00.1	523	1			10	414.52	249.000.00.1	459	1	10			32.99
154.484.00.1	523	1			10	449.38	249.801.00.1	453	1	10			82.32
154.490.00.1	524	1			10	449.38	250.022.00.1	458	1	10			30.55
201500000	630	1			16	270.70	253200000	620	1			12	449.61
201700000	398	1			16	226.36	253230000	620	1			12	517.10
202150000	254	1			16	208.71	258555000	288	1			18	211.83
202170000	255	1			16	254.40	258557000	288	1			18	222.21
203040000	309	1			16	152.64	258565000	288	1			16	222.21
203050000	311	1			16	194.17	258567000	288	1			16	232.60
203070000	312	1			14	226.36	272140000	271	1			36	110.06
203245000	283	1			16	152.64	272150000	236	1			30	115.26
204060000	198	1			12	402.88	273240000	618	1			16	213.90
206145000	285	1			16	208.71	274025000	620	1			36	165.10
208520000	293	1			16	270.70	274036000	618	1			36	142.25
208560000	295	1			6	394.58	276132000	272	1			40	112.14
208570000	294	1			16	322.10	276140000	271	1			36	97.61
211650000	400	1			20	170.46	276145000	270	1			36	105.91
212000000	399	1			10	345.78	276150000	272	1			36	105.91
218500000	297	1			8	314.63	276240000	271	1			36	97.61
222255000	236	1			16	123.56	276250000	271	1			36	105.91
222260000	236	1			16	125.64	276350000	271	1			36	105.91
222265000	236	1			14	166.14	292110000	240	1			24	96.81
226150000	276	1			20	179.64	292150000	239	1			24	90.33
226155000	274	1			20	113.18	296250000	276	1			24	90.33
226160000	274	1			20	119.42	296500000	392	1			24	144.33

Référence	Conditionnement					EUR/pc.	Référence	Conditionnement					EUR/pc.
	Page	1	2	3	4			Page	1	2	3	4	
299250000	329	1			96	41.78	500.348.00.1	109	1			3	1242.92
299260000	329	1			96	49.93	500.348.43.1	109	1			3	1242.92
326060000	392	1			14	269.97	500.350.00.1	218	1			8	300.61
350490000	381	1			3	715.43	500.350.JK.1	218	1			8	300.61
352.328.08.1	654	1				23.94	500.350.JL.1	218	1			8	300.61
352.331.08.1	654	1	10			11.07	500.350.JR.1	218	1			8	300.61
352.332.08.1	654	1	10			2.98	500.351.00.1	218	1			8	300.61
352.333.08.1	653	1	10			10.64	500.351.JK.1	218	1			8	300.61
355675000	381	1			4	523.34	500.351.JL.1	218	1			8	300.61
360050000	382	1			16	159.91	500.351.JR.1	218	1			8	300.61
360060000	382	1			16	176.52	500.352.00.1	220	1			4	600.19
361.887.16.1	651	1	5	50	600	18.03	500.352.JK.1	220	1			4	600.19
361360000	380	1			7	285.55	500.352.JL.1	220	1			4	600.19
361370000	380	1			7	285.55	500.352.JR.1	220	1			4	600.19
388.352.29.1	489	1	10			17.98	500.353.00.1	220	1			4	662.35
406010016	404	1			6	775.30	500.353.JK.1	220	1			4	662.35
430000016	393	1				1797.40	500.353.JL.1	220	1			4	662.35
430010226	395	1				364.50	500.353.JR.1	220	1			4	662.35
430010227	395	1				364.50	500.354.00.1	220	1			2	764.25
430010304	395	1				364.50	500.354.JK.1	220	1			2	764.25
430050016	394	1				1797.40	500.354.JL.1	220	1			2	764.25
430060226	395	1				364.50	500.354.JR.1	220	1			2	764.25
430060227	395	1				364.50	500.355.00.1	220	1			2	912.01
430060304	395	1				364.50	500.355.JK.1	220	1			2	912.01
431020226	396	1				104.12	500.355.JL.1	220	1			2	912.01
431020227	396	1				104.12	500.355.JR.1	220	1			2	912.01
431020304	396	1				104.12	500.356.00.1	221	1			2	912.01
431030226	396	1				109.75	500.356.JK.1	221	1			2	912.01
431030227	396	1				109.75	500.356.JL.1	221	1			2	912.01
431030304	396	1				109.75	500.356.JR.1	221	1			2	912.01
500.201.01.1	59	1			12	733.68	500.357.00.1	224	1			4	505.42
500.202.01.1	59	1			12	759.16	500.357.JK.1	224	1			4	505.42
500.203.00.1	112	1			7	844.19	500.357.JL.1	224	1			4	505.42
500.204.00.1	112	1			7	894.03	500.357.JR.1	224	1			4	505.42
500.205.00.1	502	1			6	700.90	500.358.00.1	224	1			12	275.13
500.206.00.1	504	1			6	1024.86	500.358.JK.1	224	1			12	275.13
500.207.00.1	503	1			6	861.84	500.358.JL.1	224	1			12	275.13
500.209.01.1	229	1			12	253.73	500.358.JR.1	224	1			12	275.13
500.222.01.1	212	1			16	120.45	500.359.00.1	223	1			10	326.08
500.223.01.1	213	1			8	519.69	500.359.JK.1	223	1			10	326.08
500.224.01.1	213	1			8	571.66	500.359.JL.1	223	1			10	326.08
500.225.01.1	213	1			8	476.38	500.359.JR.1	223	1			10	326.08
500.226.01.1	213	1			8	433.08	500.360.00.1	223	1			10	326.08
500.229.01.1	213	1			12	152.85	500.360.JK.1	223	1			10	326.08
500.249.01.1	213	1			12	244.56	500.360.JL.1	223	1			10	326.08
500.250.01.1	213	1			8	369.90	500.360.JR.1	223	1			10	326.08
500.251.01.1	213	1			8	336.27	500.361.00.1	222	1			6	473.84
500.253.01.1	213	1			8	433.08	500.361.JK.1	222	1			6	473.84
500.256.01.1	212	1			16	127.38	500.361.JL.1	222	1			6	473.84
500.259.01.1	213	1			16	137.57	500.361.JR.1	222	1			6	473.84
500.276.00.1	98	1				1487.97	500.362.00.1	225	1			56	151.83
500.277.00.1	98	1				1344.68	500.362.JK.1	225	1			56	151.83
500.278.00.1	98	1				1667.60	500.362.JL.1	225	1			56	151.83
500.279.00.1	98	1				1507.70	500.362.JR.1	225	1			56	151.83
500.346.00.1	109	1			3	1391.40	500.363.00.1	218	1			4	356.65
500.346.01.1	109	1			3	1391.40	500.363.JK.1	218	1			4	356.65
500.346.43.1	109	1			3	1391.40	500.363.JL.1	218	1			4	356.65
500.347.00.1	109	1			3	1242.92	500.363.JR.1	218	1			4	356.65

Référence	Conditionnement					EUR/pc.	Référence	Conditionnement					EUR/pc.
	Page	1	2	3	4			Page	1	2	3	4	
500.364.00.1	218	1			4	356.65	500.504.43.1	111	1			6	689.48
500.364.JK.1	218	1			4	356.65	500.505.00.1	105	1			12	517.10
500.364.JL.1	218	1			4	356.65	500.505.01.1	105	1			12	517.10
500.364.JR.1	218	1			4	356.65	500.505.43.1	105	1			12	517.10
500.365.00.1	219	1			4	406.58	500.506.00.1	105	1			6	770.47
500.365.JK.1	219	1			4	406.58	500.506.01.1	105	1			6	770.47
500.365.JL.1	219	1			4	406.58	500.506.43.1	105	1			6	770.47
500.365.JR.1	219	1			4	406.58	500.507.00.1	111	1			12	566.94
500.366.00.1	219	1			4	406.58	500.507.01.1	111	1			12	566.94
500.366.JK.1	219	1			4	406.58	500.507.43.1	111	1			12	566.94
500.366.JL.1	219	1			4	406.58	500.508.00.1	105	1			6	648.98
500.366.JR.1	219	1			4	406.58	500.508.01.1	105	1			6	648.98
500.367.00.1	225	1	12		192	112.09	500.508.43.1	105	1			6	648.98
500.369.01.1	305	1			16	79.48	500.509.00.1	105	1			3	902.33
500.371.01.1	306	1			16	94.77	500.509.01.1	105	1			3	902.33
500.372.01.1	305	1			14	99.86	500.509.43.1	105	1			3	902.33
500.374.01.1	304	1			42	55.03	500.513.00.1	106	1			6	648.98
500.375.01.1	304	1			36	69.29	500.513.01.1	106	1			6	648.98
500.376.01.1	304	1			20	74.39	500.513.43.1	106	1			6	648.98
500.377.01.1	284	1			14	264.94	500.514.00.1	106	1			6	648.98
500.378.01.1	256	1			14	285.32	500.514.01.1	106	1			6	648.98
500.380.01.1	259	1			14	248.17	500.514.43.1	106	1			6	648.98
500.381.00.1	56	1			4	1816.88	500.515.00.1	107	1			3	902.33
500.381.01.1	56	1			4	1816.88	500.515.01.1	107	1			3	902.33
500.385.00.1	56	1			4	1934.06	500.515.43.1	107	1			3	902.33
500.385.01.1	56	1			4	1934.06	500.516.00.1	107	1			3	902.33
500.386.00.1	56	1			4	2051.25	500.516.01.1	107	1			3	902.33
500.386.01.1	56	1			4	2051.25	500.516.43.1	107	1			3	902.33
500.390.01.1	54	1			8	572.68	500.517.00.1	108	1			6	780.85
500.390.01.2	54	1			8	572.68	500.517.01.1	108	1			6	780.85
500.390.01.3	54	1			8	572.68	500.517.43.1	108	1			6	780.85
500.391.01.1	55	1			12	491.16	500.518.00.1	109	1			3	1033.17
500.391.01.2	55	1			12	491.16	500.518.01.1	109	1			3	1033.17
500.391.01.3	55	1			12	491.16	500.518.43.1	109	1			3	1033.17
500.392.01.1	54	1			8	807.05	500.519.00.1	112	1			7	800.58
500.392.01.2	54	1			8	807.05	500.520.00.1	112	1			7	598.09
500.392.01.3	54	1			8	807.05	500.521.00.1	112	1			7	659.36
500.395.01.1	55	1			8	608.34	500.522.00.1	112	1			7	729.97
500.395.01.2	55	1			8	608.34	500.523.00.1	114	1			80	45.69
500.395.01.3	55	1			8	608.34	500.524.00.1	113	1			80	58.14
500.396.01.1	55	1			8	725.53	500.525.00.1	113	1			150	45.69
500.396.01.2	55	1			8	725.53	500.526.00.1	113	1			150	45.69
500.396.01.3	55	1			8	725.53	500.527.00.1	113	1			120	52.96
500.480.01.2	314	1			10	151.83	500.528.01.1	96	1			16	160.95
500.485.00.1	58	1			4	1845.41	500.529.01.1	96	1			16	160.95
500.487.00.1	58	1			4	2138.88	500.530.01.1	96	1			12	265.82
500.493.00.1	57	1			4	1699.69	500.531.01.1	96	1			8	484.91
500.496.00.1	58	1			4	1992.15	500.532.01.1	96	1			8	528.52
500.498.01.1	304	1			20	81.52	500.533.01.1	97	1			8	504.64
500.501.01.1	115	1			12	435.07	500.534.01.1	97	1			8	548.25
500.502.00.1	104	1			15	364.47	500.535.01.1	97	1			8	504.64
500.502.01.1	104	1			15	364.47	500.536.01.1	97	1			8	548.25
500.502.43.1	104	1			15	364.47	500.538.01.1	85	1			8	584.60
500.503.00.1	110	1			4	800.58	500.539.01.1	85	1			12	584.60
500.503.01.1	110	1			4	800.58	500.541.01.1	70	1			16	215.98
500.503.43.1	110	1			4	800.58	500.542.01.1	72	1			16	381.08
500.504.00.1	111	1			6	689.48	500.543.01.1	72	1			16	462.08
500.504.01.1	111	1			6	689.48	500.544.01.1	70	1			12	357.20

Référence	Conditionnement					EUR/pc.	Référence	Conditionnement					EUR/pc.
	Page	1	2	3	4			Page	1	2	3	4	
500.545.01.1	71	1			12	406.00	500.589.00.1	499	1			10	248.17
500.546.01.1	71	1			12	406.00	500.592.00.1	505	1			6	1402.83
500.547.01.1	70	1			8	575.26	500.593.00.1	504	1			10	970.87
500.548.01.1	71	1			8	593.94	500.594.00.1	505	1			6	1078.86
500.549.01.1	71	1			8	593.94	500.601.01.2	146	1			12	296.97
500.550.01.1	96	1			8	667.67	500.603.01.2	146	1			8	267.90
500.551.01.1	96	1			8	673.90	500.606.01.2	145	1			8	529.56
500.552.01.1	96	1			8	717.51	500.607.01.2	134	1			18	317.73
500.553.01.1	70	1			8	751.78	500.607.16.1	134	1			18	317.73
500.554.JI.1	81	1			4	1099.62	500.607.JK.2	134	1			18	317.73
500.554.JJ.1	81	1			4	1099.62	500.607.JL.2	134	1			18	317.73
500.555.JI.1	76	1			8	479.72	500.608.01.2	134	1			6	370.69
500.555.JJ.1	76	1			8	479.72	500.608.16.1	134	1			6	370.69
500.556.JI.1	77	1			4	755.92	500.608.JK.2	134	1			6	370.69
500.556.JJ.1	77	1			4	755.92	500.608.JL.2	134	1			6	370.69
500.557.JI.1	77	1			4	927.26	500.609.01.2	135	1			6	651.05
500.557.JJ.1	77	1			4	927.26	500.609.16.1	135	1			6	651.05
500.558.JI.1	79	1			4	1210.72	500.609.JK.2	135	1			6	651.05
500.558.JJ.1	79	1			4	1210.72	500.609.JL.2	135	1			6	651.05
500.559.JI.1	77	1			2	1100.66	500.610.01.2	135	1			6	682.20
500.559.JJ.1	77	1			2	1100.66	500.610.16.1	135	1			6	682.20
500.560.JI.1	79	1			2	1352.99	500.610.JK.2	135	1			6	682.20
500.560.JJ.1	79	1			2	1352.99	500.610.JL.2	135	1			6	682.20
500.561.JI.1	79	1			2	1592.85	500.611.01.2	135	1			6	729.97
500.561.JJ.1	79	1			2	1592.85	500.611.16.1	135	1			6	729.97
500.562.JI.1	78	1			2	1481.74	500.611.JK.2	135	1			6	729.97
500.562.JJ.1	78	1			2	1481.74	500.611.JL.2	135	1			6	729.97
500.563.JI.1	78	1			2	1481.74	500.612.01.2	135	1			3	815.12
500.563.JJ.1	78	1			2	1481.74	500.612.16.1	135	1			3	815.12
500.564.JI.1	80	1			2	1841.02	500.612.JK.2	135	1			3	815.12
500.564.JJ.1	80	1			2	1841.02	500.612.JL.2	135	1			3	815.12
500.565.JI.1	80	1			2	1841.02	500.613.01.2	137	1			3	1084.05
500.565.JJ.1	80	1			2	1841.02	500.613.16.1	137	1			3	1084.05
500.566.JI.1	77	1			2	1276.14	500.613.JK.2	137	1			3	1084.05
500.566.JJ.1	77	1			2	1276.14	500.613.JL.2	137	1			3	1084.05
500.567.JI.1	78	1			2	1668.64	500.614.01.2	136	1			6	560.71
500.567.JJ.1	78	1			2	1668.64	500.614.16.1	136	1			6	560.71
500.568.JI.1	78	1			2	1668.64	500.614.JK.2	136	1			6	560.71
500.568.JJ.1	78	1			2	1668.64	500.614.JL.2	136	1			6	560.71
500.569.JI.1	82	1			4	927.26	500.615.01.2	136	1			6	639.63
500.569.JJ.1	82	1			4	927.26	500.615.16.1	136	1			6	639.63
500.570.JI.1	82	1			7	885.72	500.615.JK.2	136	1			6	639.63
500.570.JJ.1	82	1			7	885.72	500.615.JL.2	136	1			6	639.63
500.571.JI.1	83	1			7	985.40	500.616.01.2	136	1			3	719.59
500.571.JJ.1	83	1			7	985.40	500.616.16.1	136	1			3	719.59
500.572.JI.1	82	1			7	804.73	500.616.JK.2	136	1			3	719.59
500.572.JJ.1	82	1			7	804.73	500.616.JL.2	136	1			3	719.59
500.573.39.1	83	1			50	234.67	500.617.01.2	143	1			35	126.68
500.578.01.1	305	1			16	87.63	500.617.16.1	143	1			35	126.68
500.580.00.1	499	1			10	174.44	500.617.JK.2	143	1			35	126.68
500.581.00.1	499	1			10	177.56	500.617.JL.2	143	1			35	126.68
500.582.00.1	502	1			10	646.90	500.618.01.2	141	1			6	598.09
500.583.00.1	502	1			6	754.89	500.618.16.1	141	1			6	598.09
500.584.00.1	498	1			10	280.36	500.618.JK.2	141	1			6	598.09
500.585.00.1	498	1			10	303.20	500.618.JL.2	141	1			6	598.09
500.586.00.1	499	1			10	202.49	500.619.01.2	139	1			4	740.35
500.587.00.1	499	1			10	225.32	500.619.16.1	139	1			4	740.35
500.588.00.1	499	1			10	235.70	500.619.JK.2	139	1			4	740.35

Référence	Conditionnement					EUR/pc.	Référence	Conditionnement					EUR/pc.
	Page	1	2	3	4			Page	1	2	3	4	
500.619.JL.2	139	1			4	740.35	500.680.01.3	300	1	6		72	80.50
500.620.01.2	123	1			12	201.45	500.685.01.1	227	1			12	457.53
500.621.01.2	123	1			12	219.10	500.690.01.1	60	1			12	386.20
500.622.01.2	123	1			12	348.89	500.691.01.1	258	1			120	126.36
500.623.01.2	124	1			8	423.65	500.692.01.1	258	1			120	155.91
500.624.01.2	124	1			8	486.99	500.693.01.1	295	1			6	427.98
500.625.01.2	124	1			8	486.99	500.694.01.1	296	1			12	420.85
500.626.01.2	124	1			8	559.68	500.699.01.1	310	1			12	287.62
500.627.01.2	128	1			8	677.01	500.700.01.2	160	1			16	84.11
500.628.01.2	128	1			8	777.73	500.702.01.2	160	1			16	92.41
500.629.01.2	125	1			10	210.79	500.704.01.2	160	1			16	84.11
500.630.01.2	125	1			10	367.58	500.706.01.2	160	1			16	92.41
500.631.01.2	126	1			12	210.79	500.708.01.2	161	1			16	92.41
500.632.01.2	126	1			12	367.58	500.710.01.2	161	1			16	101.76
500.633.01.2	127	1			8	444.42	500.712.01.2	161	1			16	92.41
500.634.01.2	127	1			8	510.88	500.714.01.2	161	1			16	101.76
500.635.01.2	122	1			36	114.22	500.716.01.2	161	1			16	97.61
500.636.01.2	122	1			16	130.83	500.718.01.2	161	1			16	106.95
500.637.01.2	138	1			7	687.40	500.720.01.2	161	1			16	100.72
500.637.16.1	138	1			7	687.40	500.722.01.2	161	1			16	97.61
500.637.JK.2	138	1			7	687.40	500.724.01.2	161	1			12	105.91
500.637.JL.2	138	1			7	687.40	500.726.01.2	161	1			12	116.30
500.638.01.2	140	1			6	873.26	500.728.01.2	162	1			12	112.14
500.638.16.1	140	1			6	873.26	500.730.01.2	162	1			12	123.56
500.638.JK.2	140	1			6	873.26	500.732.01.2	162	1			12	112.14
500.638.JL.2	140	1			6	873.26	500.734.01.2	162	1			12	123.56
500.639.01.2	141	1			14	476.61	500.736.01.2	163	1			16	117.34
500.639.16.1	141	1			14	476.61	500.738.01.2	163	1			16	128.76
500.639.JK.2	141	1			14	476.61	500.740.01.2	163	1			16	117.34
500.639.JL.2	141	1			14	476.61	500.742.01.2	163	1			16	128.76
500.640.01.2	129	1			12	210.79	500.744.01.2	164	1			16	92.41
500.641.01.2	129	1			12	367.58	500.746.01.2	164	1			16	101.76
500.642.01.2	129	1			8	444.42	500.748.01.2	164	1			16	97.61
500.643.01.2	129	1			8	510.88	500.750.01.2	164	1			16	106.95
500.644.00.2	142	1			8	899.22	500.752.01.2	164	1			16	106.95
500.645.00.2	142	1			8	962.56	500.754.01.2	164	1			16	117.34
500.646.00.2	142	1			4	1037.32	500.756.01.2	165	1			12	114.22
500.647.JK.2	144	1			80	20.77	500.758.01.2	165	1			12	125.64
500.648.00.2	144	1			70	47.76	500.760.01.2	165	1			16	114.22
500.649.01.2	143	1			30	158.87	500.762.01.2	165	1			16	125.64
500.649.16.1	143	1			30	158.87	500.764.01.2	165	1			16	120.45
500.649.JK.2	143	1			30	158.87	500.766.01.2	165	1			16	132.91
500.649.JL.2	143	1			30	158.87	500.768.01.2	156	1			16	168.22
500.657.00.2	144	1			51	90.33	500.769.01.2	156	1			16	168.22
500.658.00.2	144	1			57	82.03	500.770.01.2	156	1			16	184.83
500.666.01.1	369	1			6	698.02	500.771.01.2	157	1			16	181.72
500.666.01.2	369	1			6	728.59	500.772.01.2	157	1			16	190.02
500.668.01.1	368	1			12	825.39	500.773.01.2	157	1			16	208.71
500.668.01.2	368	1			12	855.96	500.774.01.2	158	1			16	186.90
500.671.01.1	306	1			16	103.94	500.775.01.2	158	1			16	181.72
500.676.00.1	226	1				49.93	500.776.01.2	158	1			16	200.41
500.677.00.1	226	1				40.76	500.777.01.2	158	1			12	196.25
500.678.00.1	226	1				40.76	500.778.01.2	158	1			12	215.98
500.679.01.1	299	1	6		72	110.00	500.779.01.2	159	1			16	193.13
500.679.01.2	299	1	6		72	115.50	500.780.01.2	159	1			12	201.45
500.679.01.3	298	1	6		72	115.50	500.781.01.2	159	1			12	221.17
500.680.01.1	301	1	6		72	79.48	500.784.01.1	197	1			12	508.48
500.680.01.2	301	1	6		72	80.50	500.800.00.1	312	1			12	329.14

Référence	Conditionnement					EUR/pc.	Référence	Conditionnement					EUR/pc.
	Page	1	2	3	4			Page	1	2	3	4	
500.801.00.1	313	1			12	298.57	501.070.00.1	501	1			15	557.39
500.802.00.1	309	1			12	208.71	501.071.00.1	501	1			15	580.83
500.803.00.1	284	1			12	364.80	501.072.00.1	501	1			15	627.70
500.804.00.1	282	1			12	219.10	501.073.00.1	501	1			15	673.56
500.805.00.1	84	1			8	715.43	501.074.00.1	501	1			15	767.31
500.806.00.1	114	1			12	620.57	501.156.00.1	171	1				46.87
500.807.00.1	199	1			12	578.79	501.157.00.1	171	1				50.95
500.814.00.1	198	1			12	577.77	501.159.00.1	168	1			12	627.70
500.816.00.1	256	1			12	398.43	501.160.00.1	168	1			12	627.70
500.817.00.1	254	1			12	374.99	501.162.00.1	168	1			12	627.70
500.818.00.1	293	1			12	419.83	501.165.00.1	168	1			6	699.03
500.819.00.1	294	1			4	455.49	501.166.00.1	168	1			6	699.03
500.820.00.1	201	1			4	803.99	501.168.00.1	168	1			6	699.03
500.821.00.1	200	1			4	612.42	501.171.00.1	169	1			6	1094.41
500.822.00.1	228	1			6	576.75	501.172.00.1	169	1			6	1094.41
500.823.00.1	85	1			8	752.82	501.174.00.1	169	1			6	1094.41
500.825.00.1	200	1			8	684.77	501.177.00.1	169	1			6	1183.06
500.827.00.1	199	1			8	593.06	501.178.00.1	169	1			6	1183.06
500.831.00.1	383	1			7	400.80	501.180.00.1	169	1			6	1183.06
500.832.00.1	257	1	5		100	155.91	501.183.00.1	170	1			3	1210.57
500.836.01.1	319	1	9		108	129.41	501.184.00.1	170	1			3	1210.57
500.850.00.1	622	1			36	36.35	501.186.00.1	170	1			3	1210.57
500.857.00.1	622	1			45	15.58	501.189.00.1	170	1			3	1299.23
500.902.00.1	272	1			40	128.76	501.190.00.1	170	1			3	1299.23
500.913.00.1	288	1			18	232.60	501.192.00.1	170	1			3	1299.23
500.914.00.1	288	1			16	244.02	501.438.00.1	319	1			8	158.87
500.915.00.1	306	1			18	77.88	501.603.00.1	348	1			36	33.80
500.916.00.1	401	1			8	158.87	501.603.00.2	348	1			36	40.56
500.917.00.1	292	1			16	386.52	501.604.00.1	348	1			20	36.50
500.918.00.1	292	1			16	324.84	501.605.00.1	351	1			18	39.21
500.919.00.1	382	1			8	193.13	501.605.00.2	351	1			18	47.06
500.920.00.1	385	1			10	234.67	501.606.00.1	351	1			18	41.77
500.921.00.1	385	1			8	234.67	501.606.00.2	351	1			18	50.12
500.922.00.1	383	1			7	442.34	501.607.00.1	352	1			24	60.63
500.923.00.1	383	1			7	442.34	501.608.00.1	352	1			20	27.04
500.924.00.1	383	1			7	390.42	501.611.00.1	349	1			24	70.30
500.925.00.1	383	1			7	390.42	501.612.00.1	348	1			32	32.44
500.930.00.1	401	1			8	190.02	501.619.00.1	228	1			12	485.04
500.939.00.1	374	1				817.19	501.687.01.1	354	1			12	193.01
500.940.00.1	385	1			20	205.59	501.688.01.1	356	1			16	103.77
500.941.00.1	385	1			20	167.18	501.689.00.1	358	1			6	218.54
500.942.00.1	404	1				698.07	501.755.00.1	316	1			6	297.44
500.943.00.1	370	1				1286.53	501.756.00.1	315	1			6	206.85
500.945.00.1	373	1			6	1026.94	501.757.00.1	315	1			6	256.78
500.946.00.1	371	1				1337.41	501.769.00.1	355	1			16	72.73
500.947.00.1	373	1			6	1152.58	501.849.01.1	297	1			6	372.95
500.948.00.1	370	1			10	2060.11	501.856.00.1	317	1			6	337.99
500.949.00.1	373	1				537.87	501.859.00.1	285	1			6	425.73
500.950.00.1	371	1				932.45	501.866.00.1	318	1			6	400.46
500.951.00.1	371	1				1004.09	501.881.00.1	355	1			16	87.27
500.952.00.1	371	1				1263.68	501.894.00.1	354	1			12	206.99
500.953.00.1	372	1			10	641.71	501.895.00.1	361	1			15	71.48
500.954.00.1	370	1				2060.11	501000000	626	1				39.46
500.998.00.1	384	1			12	801.95	501010000	626	1				29.07
500210000	608	1				73.72	501030000	626	1				78.91
500550000	627	1				55.04	501410000	624	1				45.69
500740000	622	1				159.91	501470000	625	1				103.84
500750000	622	1				178.60	501480000	624	1				52.96

Référence	Conditionnement					EUR/pc.	Référence	Conditionnement					EUR/pc.
	Page	1	2	3	4			Page	1	2	3	4	
501500000	625	1				49.84	554.216.01.1	327	1			6	380.93
501535000	624	1				59.18	554.217.01.1	329	1			6	315.39
501550000	625	1				120.45	554.218.01.1	329	1			6	341.00
501635000	624	1				69.57	554.220.01.1	326	1			6	389.12
501735000	624	1				80.99	554.221.01.1	326	1			6	389.12
501825000	624	1				92.41	554.222.01.1	326	1			6	399.36
501885000	624	1				98.65	554.223.01.1	326	1			6	399.36
510010000	627	1				29.07	554.224.01.1	326	1			6	409.60
510040000	625	1				55.04	554.225.01.1	326	1			6	409.60
510100000	627	1				34.27	554.310.01.1	261	1			6	356.35
510140000	626	1				55.04	554.311.01.1	261	1			6	356.35
510400000	608	1				17.65	554.312.01.1	261	1			6	353.29
510410000	320	1				20.77	554.313.01.1	261	1			6	380.93
521005000	613	1				24.22	554.314.01.1	261	1			6	353.29
521011000	612	1				25.00	554.315.01.1	261	1			6	380.93
521092000	408	1			72	190.02	554.316.01.1	261	1			6	418.81
550.008.00.1	525	1	10		120	69.57	554.317.01.1	262	1			6	440.32
550.009.00.1	526	1	10		120	69.57	554.520.01.1	327	1				542.72
550.250.00.2	516	1			8	475.57	554.521.01.1	327	1				542.72
550.252.00.2	516	1			8	503.61	554.522.01.1	327	1				552.96
550.253.00.2	516	1			8	531.64	554.523.01.1	327	1				552.96
550.254.00.2	516	1			8	559.68	554.524.01.1	327	1				563.20
550.255.00.2	516	1			8	587.71	554.525.01.1	327	1				563.20
550.256.00.2	516	1			8	643.78	554.904.00.1	572	1				90.33
550.257.00.2	516	1			8	671.82	554.952.00.1	525	1				53.00
550.258.00.2	516	1			8	726.85	554.952.00.2	525	1				53.00
550.259.00.2	516	1			8	754.89	554.953.00.1	525	1				62.00
550.260.00.2	516	1			8	475.57	554.953.00.2	525	1				62.00
550.262.00.2	516	1			8	503.61	554005000	622	1				10.19
550.263.00.2	516	1			8	531.64	554015000	612	1				47.76
550.264.00.2	516	1			8	559.68	560.001.00.1	532	1			10	609.36
550.265.00.2	516	1			8	587.71	560.002.00.1	532	1			10	656.24
550.266.00.2	516	1			8	643.78	560.003.00.1	532	1			10	701.07
550.267.00.2	516	1			8	671.82	560.004.00.1	532	1			10	770.36
550.268.00.2	516	1			8	726.85	560.005.00.1	532	1			10	815.20
550.269.00.2	516	1			8	754.89	571410000	408	1				10.19
550.270.00.2	516	1			8	475.57	571600000	405	1			100	320.85
550.272.00.2	516	1			8	503.61	572110000	257	1	4		100	92.73
550.273.00.2	516	1			8	531.64	572120000	257	1	4		100	115.26
550.274.00.2	516	1			8	559.68	572830000	298	1	5		75	106.95
550.275.00.2	516	1			8	587.71	572840000	300	1	5		75	87.23
550.276.00.2	516	1			8	643.78	572850000	298	1	6		72	93.04
550.277.00.2	516	1			8	671.82	572860000	300	1	6		72	74.39
550.278.00.2	516	1			8	726.85	573010000	319	1	9		108	65.22
550.279.00.2	516	1			8	754.89	573015000	319	1	9		108	79.48
554.001.01.1	570	1			6	425.73	573025000	319	1	9		108	127.38
554.002.01.1	570	1			6	451.82	573334000	402	1	5		160	70.61
554.003.01.1	571	1			6	527.37	573338000	403	1			200	102.80
554.004.01.1	571	1			6	584.33	573363000	402	1	5		120	115.15
554.005.01.1	571	1			6	637.55	573365000	402	1	5		120	150.57
554.014.01.1	570	1			6	505.04	573367000	402	1	5		120	150.57
554.015.01.1	570	1			6	558.26	573368000	402	1	5		120	150.57
554.210.01.1	327	1			6	322.57	573370000	403	1	5		120	94.49
554.211.01.1	327	1			6	322.57	573372000	403	1	5		120	94.49
554.212.01.1	327	1			6	315.39	573373000	403	1	5		120	94.49
554.213.01.1	327	1			6	341.00	574950000	201	1	5		140	196.67
554.214.01.1	327	1			6	315.39	577650000	407	1			100	598.09
554.215.01.1	327	1			6	341.00	577660000	406	1			100	640.67

Référence	Conditionnement				EUR/pc.	Référence	Conditionnement				EUR/pc.
	Page	1	2	3			4	Page	1	2	
595710000	608	1			24.53	841029000	194	1		14	341.62
599553000	599	1			662.47	841030000	194	1		14	341.62
599555000	600	1			721.67	841037000	186	1		12	263.75
599653000	598	1			697.78	841038000	186	1		12	263.75
599655000	599	1			794.35	841039000	186	1		12	263.75
819200000	499	1			513.58	841045000	193	1		6	605.37
819220000	500	1			583.89	841046000	193	1		6	605.37
819240000	499	1			385.18	841047000	193	1		6	605.37
819260000	499	1			432.06	841090000	193	1		3	570.06
819270000	499	1			466.70	841091000	193	1		3	570.06
840000000	191	1			605.37	841092000	193	1		3	570.06
840002000	191	1			605.37	841120000	189	1		4	569.02
840028000	194	1			341.62	841121000	189	1		4	569.02
840030000	194	1			341.62	841122000	189	1		4	569.02
840037000	186	1			263.75	841150000	192	1		6	546.17
840039000	186	1			263.75	841151000	192	1		6	546.17
840045000	193	1			605.37	841152000	192	1		6	546.17
840047000	193	1			605.37	841220000	190	1		4	605.37
840090000	193	1			570.06	841221000	190	1		4	605.37
840092000	193	1			570.06	841222000	190	1		4	605.37
840120000	189	1			569.02	841237000	194	1		16	240.90
840122000	189	1			569.02	841238000	194	1		16	240.90
840150000	192	1			546.17	841239000	194	1		16	240.90
840152000	192	1			546.17	841260000	187	1		8	377.97
840220000	190	1			605.37	841261000	187	1		8	377.97
840222000	190	1			605.37	841262000	187	1		8	377.97
840237000	194	1			240.90	841275000	187	1		8	410.16
840239000	194	1			240.90	841276000	187	1		8	410.16
840260000	187	1			377.97	841277000	187	1		8	410.16
840262000	187	1			377.97	841290000	187	1		4	474.53
840275000	187	1			410.16	841291000	187	1		4	474.53
840277000	187	1			410.16	841292000	187	1		4	474.53
840290000	187	1			474.53	841337000	196	1		60	60.22
840292000	187	1			474.53	841338000	196	1		60	60.22
840337000	196	1			60.22	841339000	196	1		60	60.22
840339000	196	1			60.22	841360000	188	1		4	599.13
840360000	188	1			599.13	841361000	188	1		4	599.13
840362000	188	1			599.13	841362000	188	1		4	599.13
840375000	188	1			624.06	841375000	188	1		4	624.06
840377000	188	1			624.06	841376000	188	1		4	624.06
840390000	188	1			696.74	841377000	188	1		4	624.06
840392000	188	1			696.74	841390000	188	1		2	696.74
840420000	189	1			957.37	841391000	188	1		2	696.74
840422000	189	1			957.37	841392000	188	1		2	696.74
840520000	190	1			1015.52	841420000	189	1		2	957.37
840522000	190	1			1015.52	841421000	189	1		2	957.37
840537000	195	1			442.34	841422000	189	1		2	957.37
840720000	195	1			816.15	841520000	190	1		2	1015.52
840760000	195	1			566.94	841521000	190	1		2	1015.52
840790000	195	1			711.28	841522000	190	1		2	1015.52
840960000	196	1			80.99	841960000	196	1		45	80.99
840962000	196	1			80.99	841961000	196	1		45	80.99
840990000	196	1			104.88	841962000	196	1		45	80.99
840992000	196	1			104.88	841990000	196	1		30	104.88
841000000	191	1			605.37	841991000	196	1		30	104.88
841001000	191	1			605.37	841992000	196	1		30	104.88
841002000	191	1			605.37	862350000	281	1		15	194.17
841028000	194	1			341.62	862360000	281	1		15	206.63

Référence	Conditionnement				EUR/pc.	
	Page	1	2	3		4
869000000	250	1			4	605.37
869001000	250	1			4	605.37
869002000	250	1			4	605.37
869003000	250	1			4	605.37
869020000	252	1			8	429.89
869021000	252	1			8	429.89
869022000	252	1			8	429.89
869023000	252	1			8	429.89
869030000	251	1			4	505.68
869031000	251	1			4	505.68
869032000	251	1			4	505.68
869033000	251	1			4	505.68
869050000	246	1			12	430.02
869051000	246	1			12	430.02
869052000	246	1			12	430.02
869053000	246	1			12	430.02
869100000	247	1			3	606.31
869101000	247	1			3	606.31
869102000	247	1			3	606.31
869103000	247	1			3	606.31
869130000	249	1			3	658.27
869131000	249	1			3	658.27
869132000	249	1			3	658.27
869133000	249	1			3	658.27
869530000	249	1			3	641.97
869531000	249	1			3	641.97
869532000	249	1			3	641.97
869533000	249	1			3	641.97
869550000	247	1			6	443.27
869551000	247	1			6	443.27
869552000	247	1			6	443.27
869553000	247	1			6	443.27
869560000	248	1			6	401.49
869561000	248	1			6	401.49
869562000	248	1			6	401.49
869563000	248	1			6	401.49
869580000	248	1			3	458.55
869581000	248	1			3	458.55
869582000	248	1			3	458.55
869583000	248	1			3	458.55
869600000	247	1			6	456.51
869601000	247	1			6	456.51
869602000	247	1			6	456.51
869603000	247	1			6	456.51
869650000	247	1			6	469.76
869651000	247	1			6	469.76
869652000	247	1			6	469.76
869653000	247	1			6	469.76
869850000	247	1			3	563.51
869851000	247	1			3	563.51
869852000	247	1			3	563.51
869853000	247	1			3	563.51
S8440000000	619	1			51	255.43
S8448000000	619	1			51	255.43
Y00090900000G	517	1			14	327.09
Y00090900014G	517	1			14	376.93
Y00090900054G	517	1			14	376.93
Y00090900059G	517	1			14	376.93

Référence	Conditionnement				EUR/pc.	
	Page	1	2	3		4
Y00090900777G	517	1			14	376.93
Y862340000	281	1			15	181.72

Abréviations utilisées dans les dessins techniques

Abréviation	Nom descriptif
A	Profondeur (cm)
a	Cote partielle (cm)
A1	Profondeur (cm)
a1	Cote partielle (cm)
A²	Superficie de la section intérieure (cm²)
AB	Zone de raccordement (mm)
AB1	Zone de raccordement (mm)
AB2	Zone de raccordement (mm)
AD	Distance de raccordement (cm)
AD1	Distance de raccordement (cm)
arc	Angle (°)
B	Largeur (cm)
b	Cote partielle (cm)
B1	Largeur (cm)
c	Diamètre du trou de bride (mm)
D	Diamètre extérieur (cm)
d, ø	Diamètre extérieur (mm)
D1	Diamètre extérieur (cm)
d1, ø	Diamètre extérieur (mm)
d2, ø	Diamètre extérieur (mm)
d3, ø	Diamètre extérieur (mm)
da	Diamètre extérieur du tube (mm)
di, ø	Diamètre intérieur (mm)
DN	Diamètre nominal
DN/OD	Diamètre nominal
DN1	Diamètre nominal
E	Profondeur d'emboîtement (cm)
E1	Profondeur d'emboîtement (cm)
G	Filetage de tube (")
G1	Filetage de tube (")
G2	Filetage de tube (")
H	Hauteur (cm)
h	Hauteur, cote partielle (cm)
H1	Hauteur (cm)
h1	Hauteur, cote partielle (cm)
h2	Hauteur, cote partielle (cm)
h3	Hauteur, cote partielle (cm)
IK	Longueur de serrage de la vis (cm)
k	Diamètre de perçage des trous de la bride (cm)
K	Raccourcissement maximal (cm)
K1	Raccourcissement maximal (cm)
K2	Raccourcissement maximal (cm)
K3	Raccourcissement maximal (cm)
KL	Longueur de câble (cm)
L	Longueur (cm)
l	Longueur, cote partielle (cm)
L	Longueur (m)
L1	Longueur, cote partielle (cm)
L1	Longueur (cm)
L2	Longueur (cm)
L2	Longueur, cote partielle (cm)
L3	Longueur (cm)
l3	Longueur, cote partielle (cm)
Lo	Dilatation en longueur (cm)


Abréviation	Nom descriptif
M	Filetage métrique ISO (mm)
m	Diamètre des trous de vis (cm)
n	Nombre de vis, assemblage de brides (pc.)
PN	Pression nominale (bar)
R	Filetage extérieur conique (")
r	Rayon (cm)
R1	Filetage extérieur conique (")
Rg	Filet rond (")
Rp	Filetage intérieur du tube, conique (")
Rp1	Filetage intérieur du tube, conique (")
Rp2	Filetage intérieur de tube, conique (")
S	Série de tubes
s	Épaisseur de paroi (mm)
s ISO	Épaisseur de paroi (pour étiquettes) (mm)
s1	Épaisseur de paroi (mm)
SW	Ouverture de clé (mm)
UNC	Filet en pouce
V	Plage de mesure, débit volumétrique (l/min)
X	Longueur de branche / Cote L (cm)
X1	Longueur de branche / Cote L (cm)
X2	Longueur de branche / Cote L (cm)
X3	Longueur de branche / Cote L (cm)
X4	Longueur de branche / Cote L (cm)
X5	Longueur de branche / Cote L (cm)
X6	Longueur de branche / Cote L (cm)
Z	Cote Z (cm)
Z1	Cote Z (cm)
Z2	Cote Z (cm)
Z3	Cote Z (cm)
Z4	Cote Z (cm)
Z5	Cote Z (cm)
Z6	Cote Z (cm)

LISTE DES PRODUITS NF ET/OU AFISB

Version : novembre 2020

Références	Désignation	NF	A AFISB
00006400000	Abattant WC Geberit Renova Comfort, lunette d'abattant WC, adapté PMR		✓
00007000000	Abattant WC Geberit Dito	✓	
00007100000	Abattant WC Geberit Dito	✓	
00016300000	Abattant WC Geberit Prima, fixation par le haut	✓	
00046300000	Abattant WC Geberit Prima, fixation par le haut	✓	
00047300000	Abattant WC Geberit Prima, fixation par le bas	✓	
00047500000	Baignoire pentagonale Geberit Renova de 160x75cm, avec pieds	✓	
00048500000	Baignoire pentagonale Geberit Renova de 160x75cm, avec pieds	✓	
00062200000	Baignoire d'angle Geberit Renova de 135cm, avec pieds	✓	
00062300000	Baignoire rectangulaire Geberit Bastia de 170x75cm, avec pieds	✓	
00065400000	Baignoire d'angle Geberit Bastia de 140cm, avec pieds	✓	
00074600000	Abattant WC Geberit Bastia, charnières en matière synthétique	✓	
00089300000	Baignoire rectangulaire Geberit Prima Style de 180x80cm, biplace, avec pieds	✓	
00089600000	Baignoire rectangulaire Geberit Prima Style de 190x90cm, biplace, avec pieds	✓	
00090300000	Baignoire rectangulaire Geberit Prima Style de 140x70cm, avec pieds	✓	
00091100777	Receveur de douche carré 90x90cm Geberit Melua		✓
00091600000	Baignoire rectangulaire Geberit Bastia de 170x70cm, avec pieds	✓	
00091800000	Baignoire rectangulaire Geberit Bastia de 160x70cm, avec pieds	✓	
00092100777	Receveur de douche carré 100x100cm Geberit Melua		✓
00093300000	Baignoire rectangulaire Geberit Prima Style de 150x70cm, avec pieds	✓	
00095300000	Baignoire rectangulaire Geberit Prima Style de 160x70cm, avec pieds	✓	
00095700000	Baignoire rectangulaire Geberit Prima Style de 160x75cm, avec pieds		
00096300000	Baignoire rectangulaire Geberit Prima Style de 170x70cm, avec pieds	✓	
00096700000	Baignoire rectangulaire Geberit Prima Style de 170x75cm, avec pieds	✓	
00097100777	Receveur de douche rectangulaire 100x90cm Geberit Melua		✓
00097300000	Baignoire rectangulaire Geberit Prima Style de 180x80cm, avec pieds	✓	
00097400777	Receveur de douche rectangulaire 120x90cm Geberit Melua		✓
00097600777	Receveur de douche rectangulaire 140x90cm Geberit Melua		✓
00097900777	Receveur de douche rectangulaire 160x90cm Geberit Melua		✓
00098200777	Receveur de douche rectangulaire 170x90cm Geberit Melua		✓
00160000000	Vasque à encastrer Geberit Bastia avec plage de robinetterie	✓	
00160020000	Vasque à encastrer Geberit Bastia avec plage de robinetterie	✓	
00160030000	Vasque à encastrer Geberit Bastia avec plage de robinetterie	✓	
00203000000	Bidet au sol Geberit Bastia	✓	
00300000000	WC au sol à fond creux Geberit Publica, sortie verticale	✓	
00309000000	WC au sol à fond creux Geberit Publica, sortie horizontale	✓	
00309010000	WC au sol à fond creux Geberit Publica, sortie horizontale, sans trous d'abattant WC	✓	
00311300000	WC au sol Geberit Prima pour réservoir attenant, cuvette de WC à fond creux, surélevé	✓	✓
00315500000	WC au sol à fond creux Geberit Publica, surélevé, sortie horizontale	✓	✓
00315510000	WC au sol à fond creux Geberit Publica, surélevé, sortie horizontale, sans trous d'abattant WC	✓	✓
00324300000	WC au sol à fond creux Geberit Prima pour réservoir attenant, sortie multidirectionnelle	✓	
00325300000	WC au sol à fond creux Geberit Prima pour réservoir attenant, sortie horizontale	✓	
00325400000	WC au sol à fond creux Geberit Prima pour réservoir attenant, sortie horizontale, Rimfree	✓	
00328000000	WC au sol Geberit Bastia pour réservoir attenant, cuvette de WC à fond creux, surélevé	✓	✓
00331300000	WC au sol à fond creux Geberit Prima, compact, pour réservoir attenant, sortie horizontale	✓	
00347500000	WC au sol Geberit Bastia pour réservoir attenant, cuvette de WC à fond creux, sortie horizontale	✓	
0035800000100	Urinoir Geberit Blagnac alimentation apparente, sortie apparente	✓	
0035900000100	Urinoir Geberit Blagnac, alimentation encastrée, sortie encastrée	✓	
0036390000100	Urinoir Geberit Aubagne, alimentation apparente, sortie apparente	✓	
00371300000291	Réservoir attenant Geberit Prima, rinçage double touche, alimentation latérale	✓	
00371300000292	Réservoir attenant Geberit Prima, rinçage double touche, alimentation latérale, avec écrou de serrage rapide	✓	
00382510000640	Réservoir attenant Geberit Bastia, rinçage double touche, alimentation latérale	✓	
00390310000	WC suspendu à fond creux Geberit Renova Compact, compact, sans trous d'abattant WC	✓	
00390900000	WC suspendu à fond creux Geberit Dito, Rimfree	✓	

(1) Dossier de demande de certification NF déposé sans garantie de résultat.

 La marque NF appareils sanitaires atteste qu'un produit est conforme à différentes caractéristiques de qualité qui sont définies dans les normes (Françaises, Européennes et Internationales).


 Les critères des produits bénéficiant de l'usage du label A AFISB sont définis par l'AFISB. Ces produits respectent les normes françaises et européennes et répondent à des critères techniques précis. Retrouvez ces critères sur salledebains.fr

LISTE DES PRODUITS NF ET/OU AFISB


Références	Désignation	NF	A AFISB
00390910000	WC suspendu à fond creux Geberit Dito, Rimfree, sans trous d'abattant WC	✓	
00391500000	WC suspendu à fond creux Geberit Publica, avec assise inclinée	✓	
00392210000	WC suspendu à fond creux Geberit Paracelsus, rallongé	✓	✓
00392310000	WC suspendu à fond creux Geberit Renova, sans trous d'abattant WC	✓	
00396410000	WC suspendu à fond creux Geberit Latitude, rallongée, Rimfree, sans trous d'abattant WC	✓	✓
00398310000	WC suspendu à fond creux Geberit Renova, Rimfree, sans trous d'abattant WC	✓	
00398810000	WC suspendu à fond creux Geberit Renova, semi-caréné, Rimfree, sans trous d'abattant WC	✓	
00399310000	WC suspendu à fond creux Geberit Renova Plan, Rimfree, sans trous d'abattant WC	✓	
00561000000	Timbre d'office Geberit Publica avec bac profond, avec trop-plein	✓	
00656000000	Évier à encastrer Byblos, avec une cuve	✓	
00656000063	Évier à encastrer Byblos, avec une cuve	✓	
00658000000	Évier à encastrer Byblos, avec deux cuves, largeur du plan de travail 70 cm	✓	
00658000063	Évier à encastrer Byblos, avec deux cuves, largeur du plan de travail 70 cm	✓	
00659000000	Évier à encastrer Byblos, avec deux cuves, largeur du plan de travail 90 cm	✓	
00659000063	Évier à encastrer Byblos, avec deux cuves, largeur du plan de travail 90 cm	✓	
00673000000	Évier à encastrer Vexin	✓	
00677000000	Évier à encastrer Vezelay	✓	
00680000000	Évier à encastrer Vallauris, avec deux cuves, avec égouttoir	✓	
00681000000	Évier à encastrer Vallauris, avec une cuve, avec égouttoir	✓	
00690000000	Évier à poser Geberit Romans	✓	
00691000000	Évier à poser Geberit Roanne	✓	
00692000000	Évier à poser Geberit Redon	✓	
00693000000	Évier à poser Geberit Rodez	✓	
00694000000	Évier à poser Geberit Royat	✓	
00716100000	Receveur de douche carré 80x80cm Geberit Renova, surélevé	✓	
00717100000	Receveur de douche carré 90x90cm Geberit Renova, surélevé	✓	
00720200000001	Receveur de douche carré 70x70cm Geberit Bastia	✓	
00721200000001	Receveur de douche carré 80x80cm Geberit Bastia	✓	
00721800000AG3	Receveur de douche carré 80x80cm Geberit Renova	✓	
007230000000	Siège à la turque Geberit Publica	✓	
00723200000001	Receveur de douche carré 90x90cm Geberit Bastia	✓	
00723800000AG3	Receveur de douche rectangulaire 90x70cm Geberit Renova	✓	
00724800000AG3	Receveur de douche carré 90x90cm Geberit Renova	✓	✓
00725200000001	Receveur de douche rectangulaire 90x70cm Geberit Bastia	✓	
00725800000AG3	Receveur de douche arrondi en angle 90x90cm Geberit Renova	✓	
00726800000AG3	Receveur de douche rectangulaire 100x80cm Geberit Renova	✓	
00726900000AG3	Receveur de douche rectangulaire 100x90cm Geberit Renova	✓	✓
00727800000AG3	Receveur de douche rectangulaire 120x80cm Geberit Renova	✓	
00727900000AG3	Receveur de douche rectangulaire 120x90cm Geberit Renova	✓	✓
00728200000001	Receveur de douche rectangulaire 100x80cm Geberit Bastia	✓	
00729200000001	Receveur de douche rectangulaire 120x80cm Geberit Bastia	✓	
00729800000AG3	Receveur de douche rectangulaire 140x80cm Geberit Renova	✓	
00729900000AG3	Receveur de douche rectangulaire 140x90cm Geberit Renova	✓	✓
00730300000001	Receveur de douche carré 70x70cm Geberit Bastia, à encastrer	✓	
00731300000001	Receveur de douche carré 80x80cm Geberit Bastia, à encastrer	✓	
00731800000AG3	Receveur de douche carré 80x80cm Geberit Renova, à encastrer	✓	
00733800000AG3	Receveur de douche rectangulaire 90x70cm Geberit Renova, à encastrer	✓	
00734300000001	Receveur de douche carré 90x90cm Geberit Bastia, à encastrer	✓	
00734800000AG3	Receveur de douche carré 90x90cm Geberit Renova, à encastrer	✓	✓
007350000000	Pour urinoir au sol Geberit Montceau, arrivée d'eau par le haut ou apparente, évacuation par le sol	✓	
00735800000AG3	Receveur de douche arrondi en angle 90x90cm Geberit Renova, à encastrer	✓	
00736800000AG3	Receveur de douche rectangulaire 100x80cm Geberit Renova, à encastrer	✓	
00737200000001	Receveur de douche rectangulaire 120x80cm Geberit Bastia, à encastrer	✓	
00737800000AG3	Receveur de douche rectangulaire 120x80cm Geberit Renova, à encastrer	✓	

(1) Dossier de demande de certification  déposé sans garantie de résultat.



La marque  appareils sanitaires atteste qu'un produit est conforme à différentes caractéristiques de qualité qui sont définies dans les normes (Françaises, Européennes et Internationales).




Les critères des produits bénéficiant de l'usage du label  sont définis par l'AFISB. Ces produits respectent les normes françaises et européennes et répondent à des critères techniques précis. Retrouvez ces critères sur salledebains.fr

LISTE DES PRODUITS NF ET/OU AFISB

Références	Désignation	NF	A AFISB
00738800000AG3	Receveur de douche carré 100x100cm Geberit Renova, à encastrer	✓	✓
00738900000AG3	Receveur de douche arrondi en angle 100x100cm Geberit Renova, à encastrer	✓	
00739800000AG3	Receveur de douche rectangulaire 140x80cm Geberit Renova, à encastrer	✓	
00739900000AG3	Receveur de douche rectangulaire 140x90cm Geberit Renova, à encastrer	✓	✓
00746900000AG3	Receveur de douche rectangulaire 100x90cm Geberit Renova, à encastrer	✓	✓
00747900000AG3	Receveur de douche rectangulaire 120x90cm Geberit Renova, à encastrer	✓	✓
00750000000	Déversoir mural Geberit Publica sans grille mobile	✓	
00762000000	Lavabo collectif Geberit Publica de 100cm	✓	
04750000000	Déversoir mural Geberit Publica avec grille mobile	✓	
06511200000	Lavabo d'angle Geberit Publica Passo		✓
06511290000	Lavabo d'angle Geberit Publica Passo, espace de rangement en coin		✓
08311300000201	WC au sol à fond creux Geberit Prima, surélevé, sortie horizontale, avec réservoir attenant, avec abattant WC	✓	✓
08324300000101	WC au sol à fond creux Geberit Prima, sortie multidirectionnelle, avec réservoir attenant, avec abattant WC	✓	
08324300000201	WC au sol à fond creux Geberit Prima, sortie multidirectionnelle, avec réservoir attenant, avec abattant WC	✓	
08325300000101	WC au sol à fond creux Geberit Prima, sortie horizontale, avec réservoir attenant, avec abattant WC	✓	
08325300000201	WC au sol à fond creux Geberit Prima, sortie horizontale, avec réservoir attenant, avec abattant WC	✓	
08325400000101	WC au sol à fond creux Geberit Prima, sortie horizontale, Rimfree, avec réservoir attenant, avec abattant WC	✓	
08325400000201	WC au sol à fond creux Geberit Prima, sortie horizontale, Rimfree, avec réservoir attenant, avec abattant WC	✓	
08328000000201	WC au sol à fond creux Geberit Bastia, surélevé, sortie horizontale, avec réservoir attenant, avec abattant WC	✓	✓
08331300000101	WC au sol à fond creux Geberit Prima, compact, sortie multidirectionnelle, avec réservoir attenant, avec abattant WC	✓	
08331300000201	WC au sol à fond creux Geberit Prima, compact, sortie multidirectionnelle, avec réservoir attenant, avec abattant WC	✓	
08347500000104	WC au sol à fond creux Geberit Bastia, sortie horizontale, avec réservoir attenant, avec abattant WC	✓	
08363900000300	Urinoir Geberit Aubagne, alimentation apparente, sortie apparente	✓	
122100000	Lavabo Renova Plan de 100cm, avec plage de dépose	✓	
122130000	Lavabo double Geberit Renova Plan de 130cm	✓	
122185000	Lavabo Renova Plan de 85cm, avec plage de dépose	✓	
122187000	Lavabo Renova Plan de 85cm, avec plage de dépose, sans trop plein	✓	
128555000	Lavabo Geberit Renova Comfort Square de 55cm, adapté PMR	✓	✓
128556000	Lavabo Geberit Renova Comfort Square de 55cm, adapté PMR, sans trop plein, sans trou de robinetterie	✓	✓
128557000	Lavabo Geberit Renova Comfort Square de 55cm, adapté PMR, sans trop plein	✓	✓
128660000	Lavabo Geberit Renova Comfort Square de 60cm, adapté PMR	✓	✓
128661000	Lavabo Geberit Renova Comfort Square de 60cm, adapté PMR, sans trop plein, sans trou de robinetterie	✓	✓
128662000	Lavabo Geberit Renova Comfort Square de 60cm, adapté PMR, sans trop plein	✓	✓
128665000	Lavabo Geberit Renova Comfort Square de 65cm, adapté PMR	✓	✓
128666000	Lavabo Geberit Renova Comfort Square de 65cm, adapté PMR, sans trop plein, sans trou de robinetterie	✓	✓
128667000	Lavabo Geberit Renova Comfort Square de 65cm, adapté PMR, sans trop plein	✓	✓
150.557.21.1	Bonde de receveur de douche Geberit, d90, avec cache bonde, garde d'eau 50 mm, sortie en PVC	✓	
201500000	WC suspendu à fond creux Geberit Vitalis, rallongé	✓	✓
202150000	WC suspendu à fond creux Geberit Renova Plan	✓	
202170000	WC suspendu à fond creux Geberit Renova Plan, Rimfree	✓	
203040000	WC suspendu à fond creux Geberit Renova	✓	
203050000	WC suspendu à fond creux Geberit Renova, Rimfree	✓	
203070000	WC suspendu à fond creux Geberit Renova, semi-caréné, Rimfree	✓	
203245000	WC suspendu à fond creux Geberit Renova Compact, compact	✓	
206145000	WC suspendu à fond creux Geberit Renova Compact Square, compact	✓	
208520000	WC suspendu à fond creux Geberit Renova Comfort, rallongé	✓	✓
208560000	WC suspendu à fond creux Geberit Renova Comfort Square et Renova Comfort, rallongé, Rimfree	✓	✓
208570000	WC suspendu à fond creux Geberit Renova Comfort, rallongé, Rimfree	✓	✓
211650000	WC au sol à fond creux Geberit Bambini pour bébés et jeunes enfants	✓	
218500000	WC au sol à fond creux Geberit Renova Comfort Square, surélevé, semi-caréné	✓	✓
222255000	Lavabo Geberit Renova Plan de 55cm	✓	
222260000	Lavabo Geberit Renova Plan de 55cm, sans trop plein, sans trou de robinetterie	✓	

(1) Dossier de demande de certification NF déposé sans garantie de résultat

 La marque NF appareils sanitaires atteste qu'un produit est conforme à différentes caractéristiques de qualité qui sont définies dans les normes (Françaises, Européennes et Internationales).

 Les critères des produits bénéficiant de l'usage du label AFISB sont définis par l'AFISB. Ces produits respectent les normes françaises et européennes et répondent à des critères techniques précis. Retrouvez ces critères sur salledebains.fr

LISTE DES PRODUITS NF ET/OU AFISB

Références	Désignation	NF	A AFISB
222262000	Lavabo Geberit Renova Plan de 60cm, sans trop plein	✓	
222265000	Lavabo Geberit Renova Plan de 65cm	✓	
226150000	Lavabo d'angle Geberit Renova Compact	✓	
226155000	Lavabo Geberit Renova Compact de 55cm	✓	
226160000	Lavabo Geberit Renova Compact de 60cm	✓	
226165000	Lavabo Geberit Renova Compact de 65cm, avec plage de dépose à droite	✓	
226265000	Lavabo Geberit Renova Compact de 65cm, avec plage de dépose à gauche	✓	
232150000	Bidet suspendu Geberit Renova Plan	✓	
236500000	Urinoir Geberit Aller, alimentation encastrée, sortie encastrée	✓	
236600000	Urinoir Geberit Aller, alimentation apparente, sortie encastrée ou apparente	✓	
258555000	Lavabo Geberit Renova Comfort de 55cm, adapté PMR	✓	✓
258557000	Lavabo Geberit Renova Comfort de 55cm, adapté PMR, sans trop plein	✓	✓
258565000	Lavabo Geberit Renova Comfort de 65cm, adapté PMR	✓	✓
258567000	Lavabo Geberit Renova Comfort de 65cm, adapté PMR, sans trop plein	✓	✓
272140000	Lave-mains Geberit Renova Plan de 40cm, compact	✓	
272150000	Lave-mains Geberit Renova Plan de 50cm	✓	
272152000	Lave-mains Geberit Renova Plan de 50cm, sans trop plein	✓	
276132000	Lave-mains d'angle Geberit Renova Compact	✓	
276140000	Lave-mains Geberit Renova Compact, compact	✓	
276145000	Lave-mains Geberit Renova Compact	✓	
276150000	Lave-mains Geberit Renova Compact, compact, avec plage de dépose	✓	
276240000	Lave-mains Geberit Renova Compact, compact	✓	
276250000	Lave-mains Geberit Renova Compact, compact	✓	
276350000	Lave-mains Geberit Renova Compact, compact	✓	
350490000	Timbre d'office Geberit Publica avec deux cuves	✓	
355675000	Timbre d'office Geberit Publica Garda	✓	
500.369.01.1	Lavabo Geberit Renova de 55cm	✓	
500.371.01.1	Lavabo Geberit Renova de 60cm, pour équerres de montage	✓	
500.372.01.1	Lavabo Geberit Renova de 65cm	✓	
500.374.01.1	Lave-mains Geberit Renova, compact	✓	
500.375.01.1	Lave-mains Geberit Renova	✓	
500.376.01.1	Lave-mains Geberit Renova	✓	
500.377.01.1	WC suspendu à fond creux Geberit Renova Compact, compact, caréné, Rimfree	✓	
500.378.01.1	WC suspendu à fond creux Geberit Renova Plan, semi-caréné, Rimfree	✓	
500.380.01.1	Bidet suspendu Geberit Renova plan semi-caréné	✓	
500.480.01.2	WC au sol à fond creux Geberit Renova, sortie horizontale, semi-caréné, Rimfree	✓	
500.498.01.1	Lavabo Geberit Renova de 50cm, sans trop plein	✓	
500.578.01.1	Lavabo Geberit Renova de 55cm, sans trop plein	✓	
500.666.01.1	Lavabo Geberit Publica, forme angulaire, adapté PMR et personnes atteintes de troubles de l'orientation		✓
500.666.01.2	Lavabo Geberit Publica, forme angulaire, avec découpes, adapté PMR et personnes atteintes de troubles de l'orientation		✓
500.668.01.1	Lavabo Geberit Publica, forme ronde, adapté PMR et personnes atteintes de troubles de l'orientation		✓
500.668.01.2	Lavabo Geberit Publica, forme ronde, avec découpes, adapté PMR et personnes atteintes de troubles de l'orientation		✓
500.671.01.1	Lavabo Geberit Renova de 60cm, pour équerres de montage, sans trop plein	✓	
500.679.01.1	Abattant WC Geberit Renova Comfort, adapté PMR, antibactérien, fixation par le dessus	✓	✓
500.679.01.2	Abattant WC Geberit Renova Comfort, adapté PMR, antibactérien, fixation par le dessus	✓	✓
500.679.01.3	Abattant WC Geberit Renova Comfort, adapté PMR, antibactérien, fixation par le dessous	✓	✓
500.680.01.1	Lunette d'abattant Geberit Renova Comfort, adapté PMR, antibactérien, fixation par le dessus	✓	✓
500.680.01.2	Lunette d'abattant Geberit Renova Comfort, adapté PMR, antibactérien, fixation par le dessus	✓	✓
500.680.01.3	Lunette d'abattant Geberit Renova Comfort, adapté PMR, antibactérien, fixation par le dessous	✓	✓
500.691.01.1	Abattant WC Geberit Renova Plan forme rectangulaire, fixation par le dessus	(1)	
500.692.01.1	Abattant WC Geberit Renova Plan, forme rectangulaire, fixation par le dessus	✓	
500.693.01.1	WC suspendu à fond creux Geberit Renova Comfort, rallongé, semi-caréné, Rimfree	✓	✓

(1) Dossier de demande de certification NF déposé sans garantie de résultat



La marque NF appareils sanitaires atteste qu'un produit est conforme à différentes caractéristiques de qualité qui sont définies dans les normes (Françaises, Européennes et Internationales).




Les critères des produits bénéficiant de l'usage du label AFISB sont définis par l'AFISB. Ces produits respectent les normes françaises et européennes et répondent à des critères techniques précis. Retrouvez ces critères sur salledebains.fr

LISTE DES PRODUITS NF ET/OU AFISB

Références	Désignation	NF	A AFISB
500.694.01.1	WC suspendu à fond creux Geberit Renova Comfort, surélevé, caréné, Rimfree	✓	
500.699.01.1	WC suspendu à fond creux Geberit Renova, Rimfree, avec abattant WC	✓	
500.704.01.2	Vasque à encastrer VariForm, ronde, avec plage de robinetterie	✓	
500.706.01.2	Vasque à encastrer VariForm, ronde, avec plage de robinetterie	✓	
500.712.01.2	Vasque à encastrer VariForm, ovale, avec plage de robinetterie	✓	
500.714.01.2	Vasque à encastrer VariForm, ovale, avec plage de robinetterie	✓	
500.716.01.2	Vasque à encastrer VariForm, ovale	✓	
500.718.01.2	Vasque à encastrer VariForm, ovale	✓	
500.720.01.2	Vasque à encastrer VariForm, ovale, avec plage de robinetterie	✓	
500.722.01.2	Vasque à encastrer VariForm, ovale, avec plage de robinetterie	✓	
500.724.01.2	Vasque à encastrer VariForm, ovale, avec plage de robinetterie	✓	
500.726.01.2	Vasque à encastrer VariForm, ovale, avec plage de robinetterie	✓	
500.732.01.2	Vasque à encastrer VariForm, oblongue, avec plage de robinetterie	✓	
500.734.01.2	Vasque à encastrer VariForm, oblongue, avec plage de robinetterie	✓	
500.744.01.2	Vasque à encastrer par le dessous VariForm, ronde	✓	
500.746.01.2	Vasque à encastrer par le dessous VariForm, ronde	✓	
500.748.01.2	Vasque à encastrer par le dessous VariForm, ovale	✓	
500.750.01.2	Vasque à encastrer par le dessous VariForm, ovale	✓	
500.752.01.2	Vasque à encastrer par le dessous VariForm, ovale	✓	
500.754.01.2	Vasque à encastrer par le dessous VariForm, ovale	✓	
500.756.01.2	Vasque à encastrer par le dessous VariForm, oblongue	✓	
500.758.01.2	Vasque à encastrer par le dessous VariForm, oblongue	✓	
500.760.01.2	Vasque à encastrer par le dessous VariForm, rectangulaire	✓	
500.762.01.2	Vasque à encastrer par le dessous VariForm, rectangulaire	✓	
500.764.01.2	Vasque à encastrer par le dessous VariForm, rectangulaire	✓	
500.766.01.2	Vasque à encastrer par le dessous VariForm, rectangulaire	✓	
500.769.01.2	Vasque à poser VariForm, ronde, avec plage de robinetterie	✓	
500.770.01.2	Vasque à poser VariForm, ronde, avec plage de robinetterie	✓	
500.800.00.1	WC suspendu à fond creux Geberit Renova, semi-caréné, Rimfree, avec abattant WC	✓	
500.801.00.1	WC suspendu à fond creux Geberit Renova, Rimfree, avec abattant WC	✓	
500.802.00.1	WC suspendu à fond creux Geberit Renova, avec abattant WC	✓	
500.803.00.1	WC suspendu à fond creux Geberit Renova Compact, compact, caréné, Rimfree, avec abattant WC	✓	
500.816.00.1	WC suspendu à fond creux Geberit Renova Plan, semi-caréné, Rimfree, avec abattant WC	✓	
500.817.00.1	WC suspendu à fond creux Geberit Renova Plan, Rimfree, avec abattant WC	✓	
500.818.00.1	WC suspendu à fond creux Geberit Renova Comfort, rallongé, Rimfree, avec lunette d'abattant	✓	✓
500.819.00.1	WC suspendu à fond creux Geberit Renova Comfort, rallongé, semi-caréné, Rimfree, avec lunette d'abattant	✓	✓
500.831.00.1	Timbre d'office Publica avec surface de lavage inclinée	✓	
500.832.00.1	Abattant WC Geberit Renova Plan, forme rectangulaire, fixation par le dessus	✓	
500.836.01.1	Abattant WC Geberit Renova, fixation par le dessus	✓	
500.902.00.1	Lave-mains d'angle Geberit Renova Compact	✓	
500.903.00.1	Lave-mains Geberit Renova Compact, compact	✓	
500.913.00.1	Lavabo Geberit Renova Comfort de 55cm, adapté PMR, sans trop plein, sans trou de robinetterie	✓	✓
500.914.00.1	Lavabo Geberit Renova Comfort de 65cm, adapté PMR, sans trop plein, sans trou de robinetterie	✓	✓
500.917.00.1	WC suspendu à fond creux Geberit Renova Comfort, rallongé, Rimfree	✓	✓
500.918.00.1	WC suspendu à fond creux Geberit Renova Comfort, rallongé, sans trous d'abattant WC	✓	✓
500.927.00.1	Lave-mains Geberit Renova Compact, compact, avec plage de dépose	✓	
500.928.00.1	Lavabo Geberit Renova Compact de 55cm, sans trop plein, sans trou de robinetterie	✓	
500.929.00.1	Lave-mains Geberit Renova Compact, compact	✓	
500.939.00.1	Lavabo Geberit Publica Jerico, forme angulaire, adapté PMR		✓
500.945.00.1	Lavabo Geberit Publica Trigo, design rectangulaire, adapté PMR, avec surface de lavage inclinée 80cm		✓
500.947.00.1	Lavabo Geberit Publica Trigo, design rectangulaire, adapté PMR, avec surface de lavage inclinée 100cm		✓
501.438.00.1	Bidet au sol Geberit Renova	✓	
501.603.00.1	Lave-mains Geberit Bastia de 45cm avec trop plein asymétrique	(1)	
501.603.00.2	Lave-mains Geberit Bastia de 45cm sans trop plein asymétrique	(1)	

(1) Dossier de demande de certification NF déposé sans garantie de résultat.

 La marque NF appareils sanitaires atteste qu'un produit est conforme à différentes caractéristiques de qualité qui sont définies dans les normes (Françaises, Européennes et Internationales).

 Les critères des produits bénéficiant de l'usage du label AFISB sont définis par l'AFISB. Ces produits respectent les normes françaises et européennes et répondent à des critères techniques précis. Retrouvez ces critères sur salledebains.fr

LISTE DES PRODUITS NF ET/OU AFISB

Références	Désignation	NF	A AFISB
501.604.00.1	Lave-mains Geberit Bastia de 50cm	(1)	
501.605.00.1	Lavabo Geberit Bastia de 55cm	(1)	
501.605.00.2	Lavabo Geberit Bastia de 55cm, sans trop plein, avec trou de robinetterie	(1)	
501.606.00.1	Lavabo Geberit Bastia de 60cm avec portée de console avec trou de robinetterie	✓	
501.606.00.2	Lavabo Geberit Bastia de 60cm avec portée de console, sans trop plein, avec trou de robinetterie	(1)	
501.611.00.1	Lave-mains d'angle Geberit Bastia de 45 cm (32 cm de côté)	(1)	
501.612.00.1	Lave-mains Geberit Bastia de 40cm	(1)	
501.687.01.1	Pack WC suspendu à fond creux Geberit Bastia, Rimfree, avec abattant WC	(1)	
501.688.01.1	Pack WC suspendu à fond creux Geberit Bastia, avec abattant WC	(1)	
501.689.00.1	Pack WC au sol à fond creux Geberit Bastia, Rimfree, avec abattant WC	(1)	
501.755.00.1	Pack WC au sol Geberit Renova avec réservoir attenant, sortie horizontale, Rimfree, avec abattant WC	(1)	
501.756.00.1	Pack WC au sol Geberit Renova avec réservoir attenant, sortie horizontale, avec abattant WC	✓	
501.757.00.1	Pack WC au sol Geberit Renova avec réservoir attenant, sortie verticale, avec abattant WC	✓	
501.769.00.1	WC suspendu à fond creux Geberit Bastia	(1)	
501.849.01.1	Pack WC au sol Geberit Renova Comfort pour réservoir attenant, sortie horizontale, rehaussé, Rimfree, avec abattant WC	(1)	✓
501.856.00.1	Pack WC au sol Geberit Renova, sortie horizontale, semi-carénée, Rimfree, avec abattant WC	(1)	
501.859.00.1	Pack WC au sol à fond creux Geberit Renova Compact, sortie multidirectionnelle, semi-caréné, compact, Rimfree, avec abattant WC	(1)	
501.866.00.1	Pack WC au sol à fond creux Geberit Renova pour réservoir attenant, sortie multidirectionnelle, semi-caréné, Rimfree, avec abattant WC	(1)	
501.881.00.1	WC suspendu à fond creux Geberit Bastia, sans trous pour abattant WC	(1)	
501.894.00.1	Pack WC suspendu à fond plat Geberit Bastia, compact, Rimfree, avec abattant WC	(1)	
501.895.00.1	Bidet au sol Geberit Bastia	(1)	
550.250.00.1	Receveur de douche carré 90x90cm Geberit Sestra		✓
550.253.00.1	Receveur de douche rectangulaire 100x90cm Geberit Sestra		✓
550.255.00.1	Receveur de douche rectangulaire 120x90cm Geberit Sestra		✓
550.257.00.1	Receveur de douche rectangulaire 140x90cm Geberit Sestra		✓
550.259.00.1	Receveur de douche rectangulaire 160x90cm Geberit Sestra		✓
550.260.00.1	Receveur de douche carré 90x90cm Geberit Sestra		✓
550.263.00.1	Receveur de douche rectangulaire 100x90cm Geberit Sestra		✓
550.265.00.1	Receveur de douche rectangulaire 120x90cm Geberit Sestra		✓
550.267.00.1	Receveur de douche rectangulaire 140x90cm Geberit Sestra		✓
550.269.00.1	Receveur de douche rectangulaire 160x90cm Geberit Sestra		✓
550.270.00.1	Receveur de douche carré 90x90cm Geberit Sestra		✓
550.273.00.1	Receveur de douche rectangulaire 100x90cm Geberit Sestra		✓
550.275.00.1	Receveur de douche rectangulaire 120x90cm Geberit Sestra		✓
550.277.00.1	Receveur de douche rectangulaire 140x90cm Geberit Sestra		✓
550.279.00.1	Receveur de douche rectangulaire 160x90cm Geberit Sestra		✓
554.210.01.1	Baignoire rectangulaire Geberit Renova de 140x70cm, avec pieds	✓	
554.211.01.1	Baignoire rectangulaire Geberit Renova de 150x70cm, avec pieds	✓	
554.212.01.1	Baignoire rectangulaire Geberit Renova de 160x70cm, avec pieds	✓	
554.213.01.1	Baignoire rectangulaire Geberit Renova de 160x75cm, avec pieds	✓	
554.214.01.1	Baignoire rectangulaire Geberit Renova de 170x70cm, avec pieds	✓	
554.215.01.1	Baignoire rectangulaire Geberit Renova de 170x75cm, avec pieds	✓	
554.216.01.1	Baignoire rectangulaire Geberit Renova de 180x80cm, avec pieds	✓	
554.217.01.1	Baignoire rectangulaire Geberit Renova avec accoudoir de 170x70cm, avec pieds	✓	
554.218.01.1	Baignoire rectangulaire Geberit Renova avec accoudoir de 170x75cm, avec pieds	✓	
554.310.01.1	Baignoire rectangulaire Geberit Renova Plan de 140x70cm, avec pieds	✓	
554.311.01.1	Baignoire rectangulaire Geberit Renova Plan de 150x70cm, avec pieds	✓	
554.312.01.1	Baignoire rectangulaire Geberit Renova Plan de 160x70cm, avec pieds	✓	
554.313.01.1	Baignoire rectangulaire Geberit Renova Plan de 160x75cm, avec pieds	✓	
554.314.01.1	Baignoire rectangulaire Geberit Renova Plan de 170x70cm, avec pieds	✓	
554.315.01.1	Baignoire rectangulaire Geberit Renova Plan de 170x75cm, avec pieds	✓	
554.316.01.1	Baignoire rectangulaire Geberit Renova Plan de 180x80cm, avec pieds	✓	

(1) Dossier de demande de certification NF déposé sans garantie de résultat.





La marque NF appareils sanitaires atteste qu'un produit est conforme à différentes caractéristiques de qualité qui sont définies dans les normes (Françaises, Européennes et Internationales).





Les critères des produits bénéficiant de l'usage du label A AFISB sont définis par l'AFISB. Ces produits respectent les normes françaises et européennes et répondent à des critères techniques précis. Retrouvez ces critères sur salledebains.fr

LISTE DES PRODUITS NF ET/OU AFISB

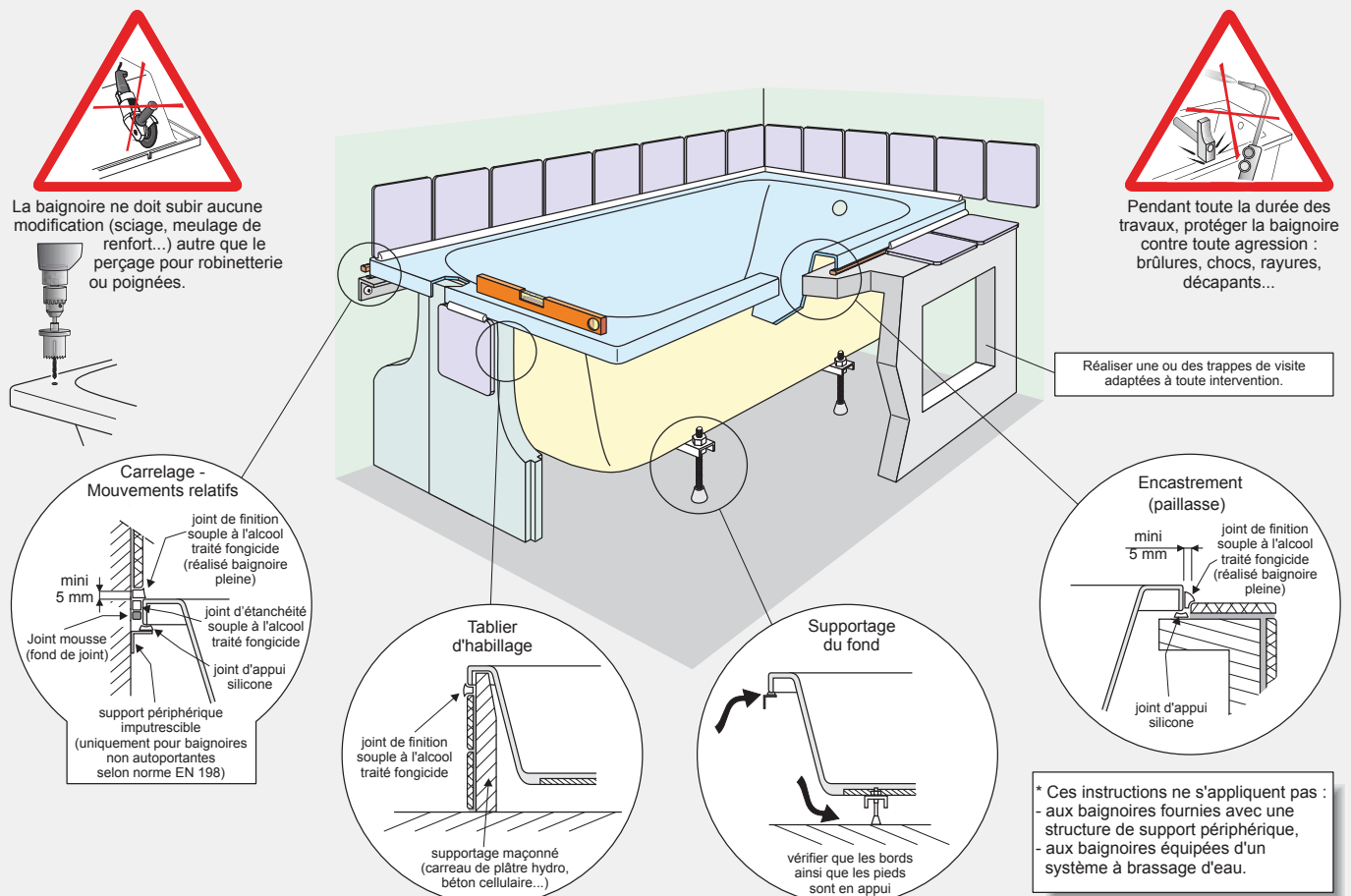
Références	Désignation		
554.317.01.1	Baignoire rectangulaire Geberit Renova Plan Duo de 180x80cm, avec pieds	✓	
572110000	Abattant WC Geberit Renova Plan, forme rectangulaire, fixation par le dessous	✓	
572120000	Abattant WC Geberit Renova Plan, forme rectangulaire, fixation par le dessus	✓	
572830000	Abattant WC Geberit Renova Comfort, adapté PMR, forme rectangulaire, fixation par le dessous	✓	✓
572840000	Lunette d'abattant Geberit Renova Comfort, adaptée PMR, design angulaire, fixation par le dessous	✓	✓
572850000	Abattant WC Geberit Renova Comfort, adapté PMR, antibactérien, fixation par le dessous	✓	✓
572860000	Lunette d'abattant Geberit Renova Comfort adaptée PMR, antibactérienne, fixation par le dessous	✓	✓
573010000	Abattant WC Geberit Renova, antibactérien, fixation par le dessous	✓	
573015000	Abattant WC Geberit Renova, fixation par le dessus	✓	
573025000	Abattant WC Geberit Renova, fixation par le dessus	✓	
572850000	Abattant WC Geberit Renova Comfort, adapté PMR, antibactérien, fixation par le dessous	✓	✓
572860000	Lunette d'abattant Geberit Renova Comfort adaptée PMR, antibactérienne, fixation par le dessous	(1)	✓
573010000	Abattant WC Geberit Renova, antibactérien, fixation par le dessous	✓	
573015000	Abattant WC Geberit Renova, fixation par le dessus	✓	
573025000	Abattant WC Geberit Renova, fixation par le dessus	(1)	

(1) Dossier de demande de certification  déposé sans garantie de résultat.

 La marque  appareils sanitaires atteste qu'un produit est conforme à différentes caractéristiques de qualité qui sont définies dans les normes (Françaises, Européennes et Internationales).

 Les critères des produits bénéficiant de l'usage du label  sont définis par l'AFISB. Ces produits respectent les normes françaises et européennes et répondent à des critères techniques précis. Retrouvez ces critères sur salledebains.fr

GUIDE TECHNIQUE - INSTRUCTIONS DE POSE DES BAIGNOIRES* EN ACRYLIQUE



DT 03-C-1/2

Conformément aux instructions publiées par l'Association Française des Industries de la Salle de Bains - 2012/07

- Ces instructions s'appliquent aux baignoires du type non autoportant (selon norme EN 198) fournies sans structure de support périphérique de sorte qu'elles nécessitent une installation sur support à réaliser par l'installateur.
- Ces instructions ne s'appliquent pas :
 - aux baignoires fournies avec un support complet d'installation pouvant être installées sans support périphérique additionnel,
 - aux baignoires équipées d'un système à brassage d'eau
- Dans tous les cas d'installation, il est nécessaire de supporter la baignoire sous son fond et sous sa périphérie.
- Le niveau des bords supérieurs de la baignoire doit être ajusté.
- En aucun cas, la baignoire ne doit subir de modification (sciage, découpe de renfort...) autre que le perçage pour le montage de la robinetterie ou des poignées (foret et scie cloche, perçage réalisé côté belle face).
- Protéger la baignoire pendant toute la durée des travaux contre toute agression (brûlure, choc, rayure, peinture, décapsant...).

Supportage du fond

- Le supportage du fond doit être assuré par le piétement fourni.

Supportage périphérique

- Le supportage périphérique doit être réalisé sur tous les côtés de la baignoire ; il peut être assuré par :
 - bords côté cloisons : profilé imputrescible fixé au mur ou maçonnerie hydrofuge (carreau de plâtre hydro, béton cellulaire...). Il est nécessaire d'intercaler un joint d'appui silicone entre le support et la baignoire.
 - bords libres : maçonnerie hydrofuge (carreau de plâtre hydro, béton cellulaire...).
- Pour l'accès à la robinetterie et au vidage, il est nécessaire de réaliser une ou des trappes de visite adaptées à toute intervention. Il est nécessaire, après la mise en place de la baignoire sur son supportage périphérique, que tous les pieds soient en contact avec le sol.

Mouvements relatifs

- Les bords de la baignoire ne doivent pas être en contact direct avec les cloisons.
- Un joint d'appui souple (cordon de silicone ou bourrelet de compression...)

doit être mis en place sur toutes les faces de la baignoire côté cloison.

- Il ne doit pas y avoir de blocage vertical ni latéral, tout scellement de la baignoire contre ou dans la (ou les) cloison(s) d'appui est à proscrire.

Carrelage

- Le revêtement mural et le revêtement de sol (encastrement paillasse) doivent être réalisés de manière à laisser un espace libre d'au moins 5 mm entre le bord de la baignoire et le revêtement (carrelage, marbre...).
- La liaison entre les revêtements et la baignoire doit être assurée par un joint souple de finition (silicone à l'alcool traité fongicide ou similaire), réalisé sans interruption, ceci après avoir préalablement rempli la baignoire d'eau.
- L'utilisation de ciment blanc pour assurer la liaison entre les revêtements et la baignoire est à proscrire.

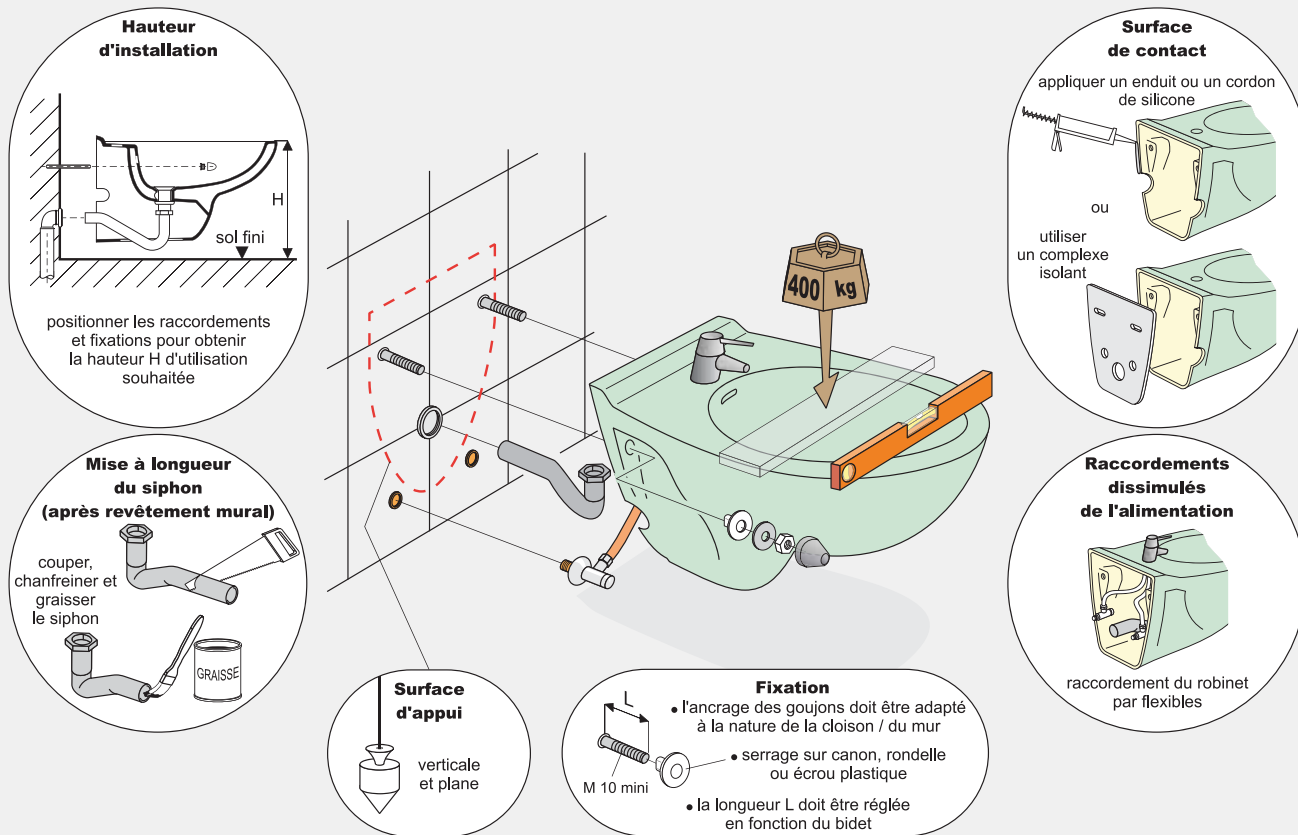
Tablier d'habillage en matériaux de synthèse

- Pour ce type d'habillage, se référer aux instructions fournies avec le tablier.

Conformément aux instructions publiées par l'Association Française des Industries de la Salle de Bains - 2012/07

DT03-C-2/2

GUIDE TECHNIQUE - INSTRUCTIONS DE POSE DES BIDETS



DT 07-A-1/2

Conformément aux instructions publiées par l'Association Française des Industries de Céramique Sanitaire - 2002/05

Support

- La paroi (mur, cloison, doublage) doit être conçue ou localement renforcée (chaise, bâti-support, structure métallique, etc) de façon à résister à une charge minimale de 400 kg appliquée au centre de la cuve (NF D 14504).

Surface d'appui

- Elle doit être :
 - verticale,
 - plane,
 - d'une surface au moins égale à la surface d'appui du bidet,
 - d'une dureté suffisante pour résister au poinçonnement,
 - conforme aux exigences du cahier des prescriptions techniques des revêtements muraux en carrelage collé (CPT carrelage) n° 3265 - livraison 413 - octobre 2000.

Remarque : Le CTP carrelage fascicule n° 3265 - livraison 413 - octobre 2000, annule et remplace la version n° 2882 - livraison 368 - avril 1996

Fixation

- Les éléments de fixation doivent être adaptés à la nature du support.
 - Fixation par goujons ou tiges filetées métalliques (minimum 10 mm).

- Tout contact entre le bidet et les parties métalliques de la fixation est à proscrire

- L'utilisation de canons, rondelles ou écrous plastiques est nécessaire

Pose

- Le contact entre le bidet et la surface d'appui du support doit être total et assuré par l'intermédiaire d'un enduit (plâtre, ciment blanc), d'un cordon de silicone ou d'un complexe isolant (joint préformé, feuille résiliente).
- Les raccordements (alimentation, évacuation) et fixations doivent être positionnés de façon à obtenir la hauteur d'utilisation souhaitée.
- Après revêtement mural, ajuster la longueur du siphon afin d'assurer l'étanchéité de l'évacuation.
- Chanfreiner l'extrémité du siphon et graisser le joint.

Conformément aux instructions publiées par l'Association Française des Industries de Céramique Sanitaire - 2002/05

DT 07-A-2/2

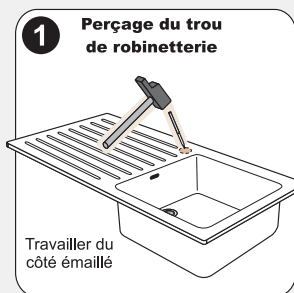
GUIDE TECHNIQUE - INSTRUCTIONS DE POSE DES ÉVIERS EN CÉRAMIQUE



L'évier ne doit subir aucune modification (sciage, meulage de renfort...) autre que celles prévues par le fabricant.

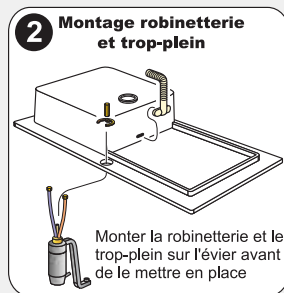


Eviter tout contact avec des produits abrasifs ou chimiques agressifs (acide fluorhydrique, produits antirouille...).



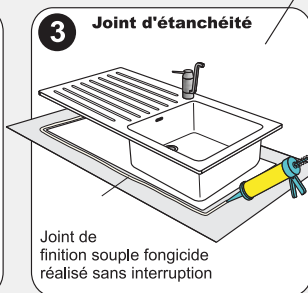
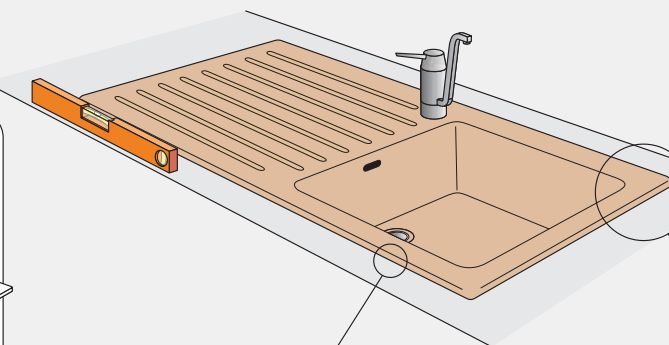
1 Perçage du trou de robinetterie

Travailler du côté émaillé



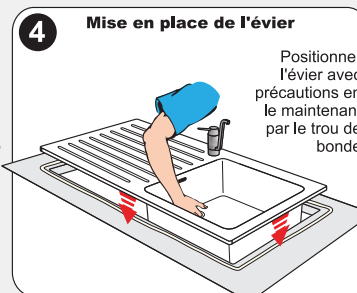
2 Montage robinetterie et trop-plein

Monter la robinetterie et le trop-plein sur l'évier avant de le mettre en place



3 Joint d'étanchéité

Joint de finition souple fongicide réalisé sans interruption



4 Mise en place de l'évier

Positionner l'évier avec précautions en le maintenant par le trou de bonde



EVIERS À ENCASTRER Tracé / découpe du plan de travail

a

Reporter le contour extérieur de l'évier

b

Réaliser la découpe du plan 20 mm à l'intérieur du contour et ajuster si nécessaire

DT 09 - A -1/2

Conformément aux instructions publiées par l'Association Française des Industries de Céramique Sanitaire - 2005/04

Préparation du support

- S'assurer de la planéité et de l'horizontalité du support,
- Tracer le plan de découpe de l'évier sur le plan de travail à l'aide du gabarit fourni, ou reporter les dimensions extérieures de l'évier retourné sur le plan de travail et tracer le plan de découpe à 20 mm à l'intérieur du contour,
- Effectuer la découpe,
- Positionner une première fois l'évier avec précaution en le maintenant par le trou de la bonde, afin de vérifier l'exactitude de la découpe,
- Si nécessaire, protéger les bords de la découpe contre l'humidité.

Perçage(s)

- Repérer après avoir défini la position de l'égouttoir (droite ou gauche) le ou les trous amorcés de robinetterie et, si nécessaire de commande de vidage automatique,
- Percer du côté émaillé comme suit : tracer l'axe de ces trous côté surface émaillée,
- positionner un pointeau au centre du trou (toujours côté émaillé),

- à l'aide d'un marteau, frapper un coup sec sur le pointeau ;

- La pastille préamorcée va s'éjecter,
- Avec la panne du marteau, frapper par petits coups successifs tout autour du trou en se dirigeant toujours du centre vers le bord du trou. Arrivé près du bord du trou, tapoter plus légèrement pour lisser et ôter toute aspérité céramique.

Mise en place

- Monter la robinetterie sur l'évier,
- Appliquer sur le bord d'appui de l'évier un joint de finition souple fongicide réalisé sans interruption,
- Positionner l'évier avec précaution en le maintenant par le trou de bonde,
- Raccorder la robinetterie au réseau,
- Monter le vidage et raccorder l'évacuation.

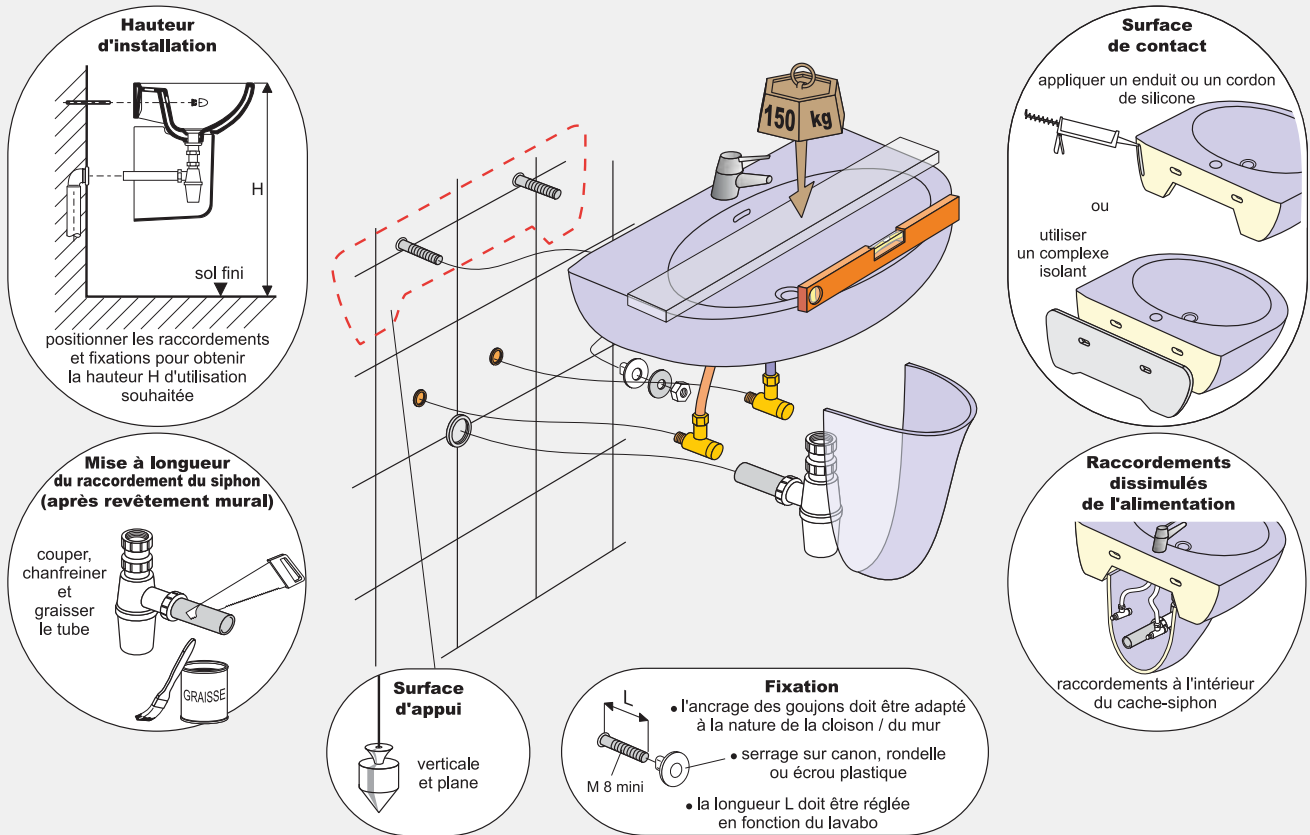
Précautions d'utilisation

- Éviter tout contact avec des produits abrasifs ou chimiques agressifs (acide fluorhydrique, produits antirouille...).

Conformément aux instructions publiées par l'Association Française des Industries de Céramique Sanitaire - 2005/04

DT 09 - A-2/2

GUIDE TECHNIQUE - INSTRUCTIONS DE POSE DES LAVABOS & PLANS DE TOILETTE



DT 05-A-1/2

Conformément aux instructions publiées par l'Association Française des Industries de Céramique Sanitaire - 2002/05

Support

- La paroi (mur, cloison, doublage) doit être conçue ou localement renforcée de façon à résister à une charge minimale de 150 kg appliquée au centre du lavabo (NF D 14504).

Surface d'appui

- Elle doit être :
 - verticale,
 - plane,
 - d'une surface au moins égale à la surface d'appui du lavabo,
 - d'une dureté suffisante pour résister au poinçonnement,
 - conforme aux exigences du cahier des prescriptions techniques des revêtements muraux en carrelage collé (CPT carrelage) n° 3265 - livraison 413 - octobre 2000.

Remarque : Le CTP carrelage fascicule n° 3265 - livraison 413 - octobre 2000, annule et remplace la version n° 2882 - livraison 368 - avril 1996

Fixation

- Les éléments de fixation doivent être adaptés à la nature du support.
 - Fixation par goujons ou tiges filetées métalliques (minimum 8 mm).
 - Tout contact entre le lavabo et les parties métalliques de la fixation est à proscrire

- L'utilisation de canons, rondelles ou écrous plastiques est nécessaire

Pose

- Le contact entre le lavabo et la surface d'appui du support doit être total et assuré par l'intermédiaire d'un enduit (plâtre, ciment blanc), d'un cordon de silicone ou d'un complexe isolant (joint préformé, feuille résiliente).
- Les raccordements (alimentation, évacuation) et fixations doivent être positionnés de façon à obtenir la hauteur d'utilisation souhaitée.
- Après revêtement mural, ajuster la longueur du tube de raccordement du siphon afin d'assurer l'étanchéité de l'évacuation.
- Chanfreiner l'extrémité du tube et graisser les joints.
- Ajuster le niveau avant serrage.

Conformément aux instructions publiées par l'Association Française des Industries de Céramique Sanitaire - 2002/05

DT 05-A-2/2

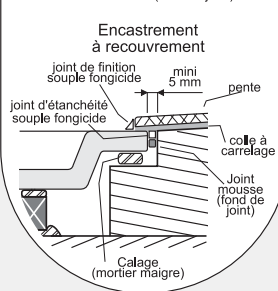
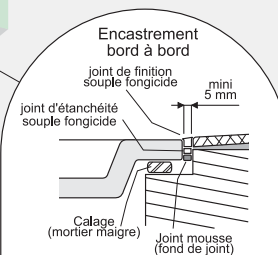
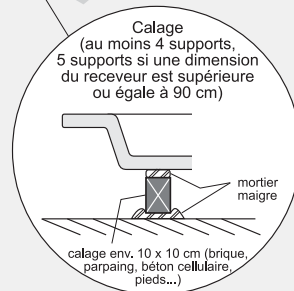
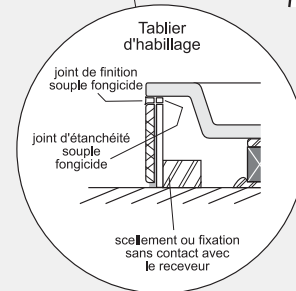
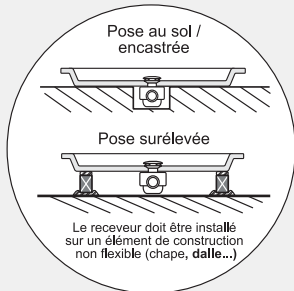
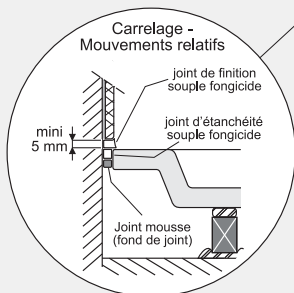
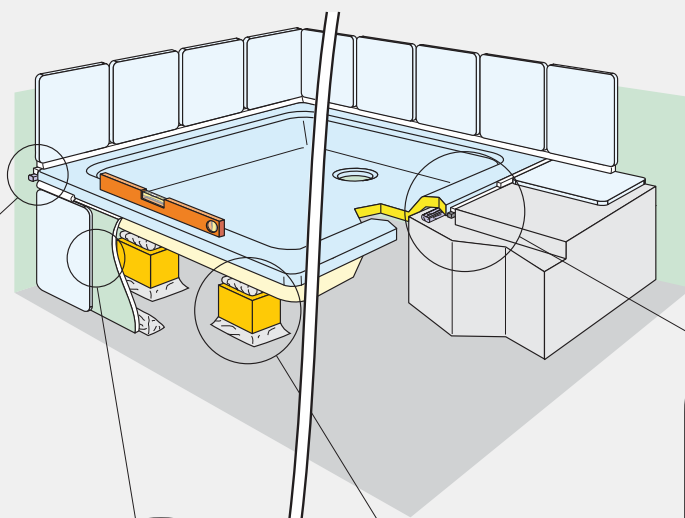
GUIDE TECHNIQUE - INSTRUCTIONS DE POSE DES RECEVEURS CÉRAMIQUE À ENCASTRER



Le receveur ne doit subir aucune modification (sciage, meulage de renfort...) autre que celles prévues par le fabricant.



Le contact direct de plâtre ou de colle pour plaques ou carreaux de plâtre avec la sous-face du receveur est à proscrire.
Il ne doit pas y avoir de blocage vertical ni latéral du receveur.



DT 01-F-1/2

Conformément aux instructions publiées par l'Association Française des Industries de la Salle de Bains - 2009/03

Calage du receveur

- Lorsqu'un calage du fond du receveur est nécessaire, celui-ci doit être assuré au minimum par 4 supports rigides ayant chacun une surface d'appui d'environ 10 x 10 cm, à répartir uniformément sous le fond du receveur. Si l'une des dimensions du receveur est supérieure ou égale à 90 cm, le nombre de supports doit être de 5 au minimum.
- Ces supports doivent être scellés sur la chape/dalle ou sur tout autre élément de construction non flexible.
- Le contact direct de plâtre ou de colle pour plaques ou carreaux de plâtre avec la sous face du receveur est à proscrire. Utiliser exclusivement un mortier maigre.
- Le receveur ne doit subir aucune modification (sciage, meulage de renfort...) autre que celles prévues par le fabricant.
- Ajuster le niveau des bords du receveur lors du calage

Encastrement

- Lorsque le receveur est supporté par ses bords extérieurs, le calage de ceux-ci est à réaliser avec un mortier maigre.
- L'encastrement doit être réalisé de

manière à laisser un espace libre d'au moins 5 mm entre le bord du receveur et le support.

Mouvements relatifs

- Les bords du receveur ne doivent pas être en contact direct avec les cloisons environnantes.
- Un joint d'étanchéité souple fongicide doit être mis en place entre les bords du receveur et les cloisons. La pose préalable d'un fond de joint mousse est recommandée.
- Il ne doit pas y avoir de blocage, ni vertical, ni latéral du receveur.
- Tout scellement du receveur contre, ou dans les cloisons, est à proscrire.

Carrelage

- Le revêtement mural ou le revêtement de sol, dans le cas d'un encastrement bord à bord, doit être posé de manière à laisser un espace libre d'au moins 5 mm entre le bord du receveur et le revêtement (carrelage, marbre...).
- La liaison entre le revêtement et le receveur est assurée par un joint de finition souple fongicide réalisé sans interruption.
- L'utilisation de ciment blanc pour assu-

rer la liaison entre le revêtement et le receveur est à proscrire.

Tablier d'habillage

- Lorsqu'il est nécessaire, le tablier d'habillage, sa fixation ou son scellement ne doivent pas être en contact avec le receveur.
- Il est indispensable d'intercaler un joint d'étanchéité souple fongicide entre le tablier et le bord du receveur.

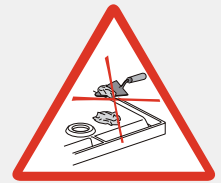
Conformément aux instructions publiées par l'Association Française des Industries de Céramique Sanitaire - 2002/05

DT 01-F-2/2

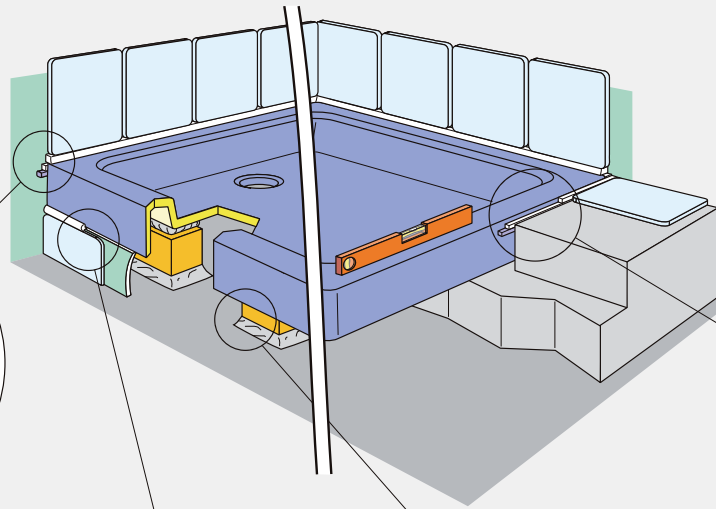
GUIDE TECHNIQUE - INSTRUCTIONS DE POSE DES RECEVEURS CÉRAMIQUE À POSER



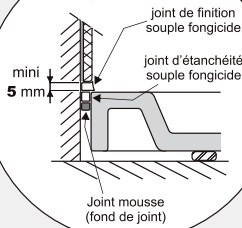
Le receveur ne doit subir aucune modification (sciage, meulage de renfort...) autre que celles prévues par le fabricant.



Le contact direct de plâtre ou de colle pour plaques ou carreaux de plâtre avec la sous-face du receveur est à proscrire. Il ne doit pas y avoir de blocage vertical ni latéral du receveur.

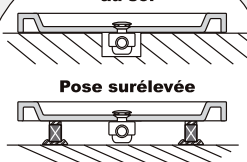


Carrelage - Mouvements relatifs

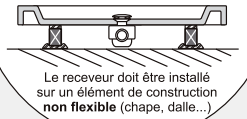


Joint mousse (fond de joint)

Pose directe au sol

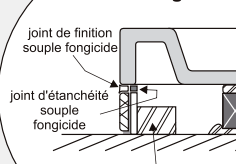


Pose surélevée



Le receveur doit être installé sur un élément de construction non flexible (chape, dalle...)

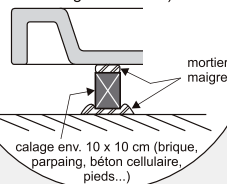
Tablier d'habillage



scellement ou fixation sans contact avec le receveur

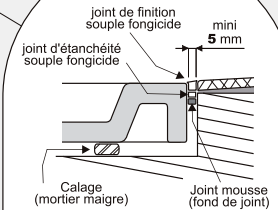
Calage

(au moins 4 supports, 5 supports si une dimension du receveur est supérieure ou égale à 90 cm)



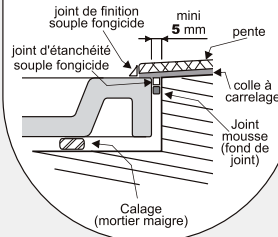
calage env. 10 x 10 cm (brique, parpaing, béton cellulaire, pieds...)

Encastrement bord à bord



Joint mousse (fond de joint)

Encastrement à recouvrement



Calage (mortier maigre)

DT 10 - C - 1/2

Conformément aux instructions publiées par l'Association Française des Industries de la Salle de Bains - 2009/03

Calage du receveur

- Lorsqu'un calage du fond du receveur est nécessaire, celui-ci doit être assuré au minimum par 4 supports rigides ayant chacun une surface d'appui d'environ 10 x 10 cm, à répartir uniformément sous le fond du receveur. Si l'une des dimensions du receveur est supérieure ou égale à 90 cm, le nombre de supports doit être de 5 au minimum.
- Ces supports doivent être scellés sur la chape/dalle ou sur tout autre élément de construction non flexible.
- Le contact direct de plâtre ou de colle pour plaques ou carreaux de plâtre avec la sous-face du receveur est à proscrire. Utiliser exclusivement un mortier maigre.
- Le receveur ne doit subir aucune modification (sciage, meulage de renfort...) autre que celles prévues par le fabricant.
- Ajuster le niveau des bords du receveur lors du calage

Encastrement

- L'encastrement doit être réalisé de manière à laisser un espace libre d'au moins 5 mm entre le bord du receveur et le support.

Mouvements relatifs

- Les bords du receveur ne doivent pas être en contact direct avec les cloisons environnantes.
- Un joint d'étanchéité souple fongicide doit être mis en place entre les bords du receveur et les cloisons. La pose préalable d'un fond de joint mousse est recommandée.
- Il ne doit pas y avoir de blocage, ni vertical, ni latéral du receveur.
- Tout scellement du receveur contre, ou dans les cloisons, est à proscrire.

Carrelage

- Le revêtement mural ou le revêtement de sol, dans le cas d'un encastrement bord à bord, doit être posé de manière à laisser un espace libre d'au moins 5 mm entre le bord du receveur et le revêtement (carrelage, marbre...).
- La liaison entre le revêtement et le receveur est assurée par un joint de finition souple fongicide réalisé sans interruption.
- L'utilisation de ciment blanc pour assurer la liaison entre le revêtement et le receveur est à proscrire.

Tablier d'habillage

- Lorsqu'il est nécessaire, le tablier d'habillage, sa fixation ou son scellement ne doivent pas être en contact avec le receveur.
- Il est indispensable d'intercaler un joint d'étanchéité souple fongicide entre le tablier et le bord du receveur.

Conformément aux instructions publiées par l'Association Française des Industries de la Salle de Bains - 2009/03

DT 10 - C - 2/2

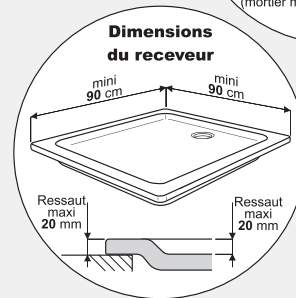
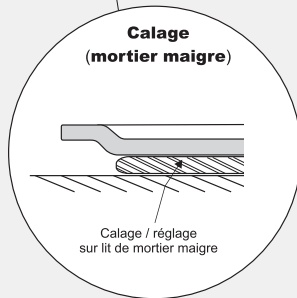
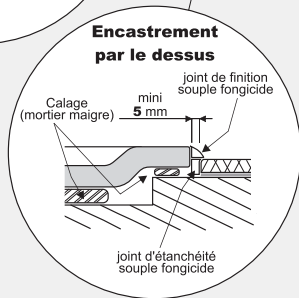
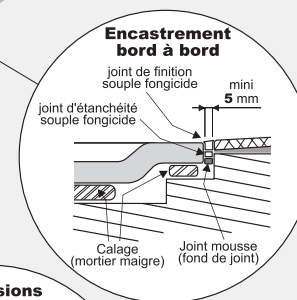
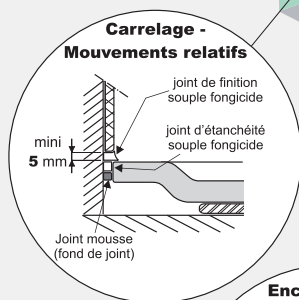
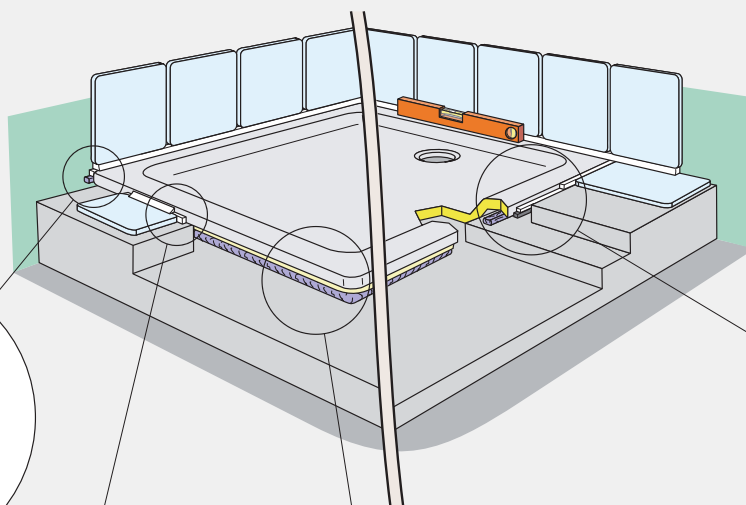
GUIDE TECHNIQUE - INSTRUCTIONS DE POSE DES RECEVEURS À ENCASTRER ACCESSIBLES



Le receveur ne doit subir aucune modification (sciage, meulage de renfort...) autre que celles prévues par le fabricant.



Le contact direct de plâtre ou de colle pour plaques ou carreaux de plâtre avec la sous-face du receveur est à proscrire.
Il ne doit pas y avoir de blocage vertical ni latéral du receveur.



DT 11-A-1/1

Conformément aux instructions publiées par l'Association Française des Industries de la Salle de Bains - 2009/01

Réglementation sur l'accessibilité : commentaires

- La mise en oeuvre ainsi que la géométrie des receveurs de douche "accessibles" ont pour origine la loi 2005-102 du 11 février 2005 définissant "l'égalité des droits et des chances, la participation et la citoyenneté des personnes handicapées".
- Cette loi impose, entre autres, que la salle de bains, et en particulier la douche, soit conçue de façon à être accessible dès l'origine, ou que la transformation de la salle de bains pour être accessible puisse être réalisée ultérieurement sans intervention lourde (arrêté du 20 avril 2017).
- La mise en application de ce texte est obligatoire pour tout permis de construire et aux demandes de construire, aménager ou modifier un établissement recevant du public à compter du 1^{er} juillet 2017.
- Le champ d'application couvre les logements individuels groupés, les logements collectifs ainsi que les établissements recevant du public (E.R.P.).
- Les exigences liées à cette réglementation sont diverses, tant concernant les aires d'utilisation, que pour tout ce qui a

trait à la circulation et à l'accès aux équipements, ainsi que la glissance des sols.

- Pour ce qui est de la douche, les textes précisent notamment que pour être accessible, un receveur ne doit pas présenter d'obstacle de hauteur supérieure à 2 cm, en entrée (épaisseur du bandeau) comme en sortie (profondeur de la cuve).
- De plus, il est recommandé que chacun des côtés du receveur de douche mesure au moins 90 cm.

Cas particulier des receveurs à poser/à encastrer (Renova, Melua et Sestra)

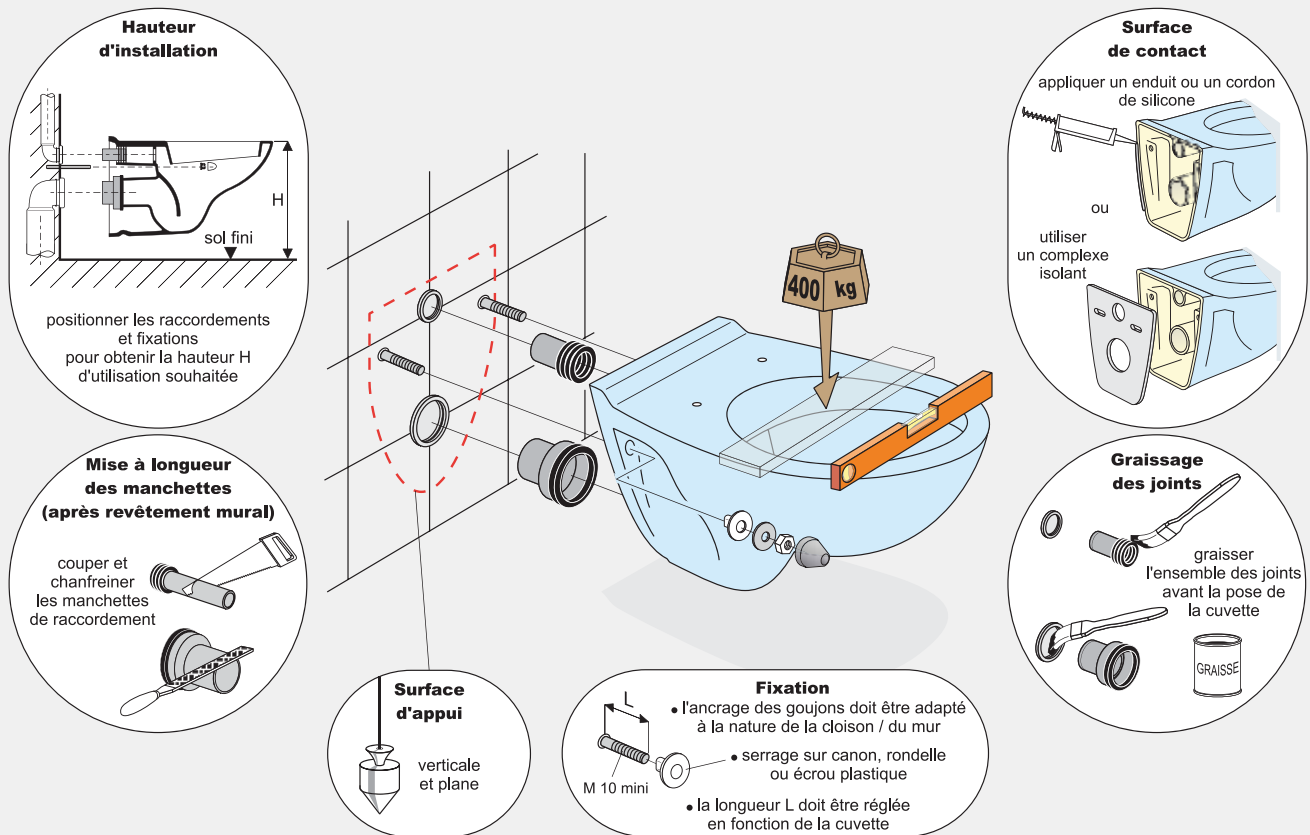
- Installation encastrée PMR :



- Installation posée PMR :



GUIDE TECHNIQUE - INSTRUCTIONS DE POSE DES WC SUSPENDUS



DT 06-A-1/2

Conformément aux instructions publiées par l'Association Française des Industries de Céramique Sanitaire - 2002/05

Support

- La paroi (mur, cloison, doublage) doit être conçue ou localement renforcée (chaise, bâti-support, structure métallique, etc) de façon à résister à une charge minimale de 400 kg appliquée au centre de la cuve (NF EN 997).

Surface d'appui

- Elle doit être :
 - verticale,
 - plane,
 - d'une surface au moins égale à la surface d'appui de la cuvette,
 - d'une dureté suffisante pour résister au poinçonnement,
 - conforme aux exigences du cahier des prescriptions techniques des revêtements muraux en carrelage collé (CPT carrelage) n° 3265 - livraison 413 - octobre 2000.

Remarque : Le CTP carrelage fascicule n° 3265 - livraison 413 - octobre 2000, annule et remplace la version n° 2882 - livraison 368 - avril 1996

Fixation

- Les éléments de fixation doivent être adaptés à la nature du support.
 - Fixation par goujons ou tiges filetées métalliques (minimum 10 mm).

- Tout contact entre la cuvette et les parties métalliques de la fixation est à proscrire

- L'utilisation de canons, rondelles ou écrous plastiques est nécessaire

Pose

- Le contact entre la cuvette et la surface d'appui du support doit être total et assuré par l'intermédiaire d'un enduit (plâtre, ciment blanc), d'un cordon de silicone ou d'un complexe isolant (joint préformé, feuille résiliente).
- Les raccords (alimentation, évacuation) et fixations doivent être positionnés de façon à obtenir la hauteur d'utilisation souhaitée.
- Après revêtement mural, ajuster la longueur des manchettes d'alimentation et d'évacuation afin de préserver le bon fonctionnement de la cuvette.
- Chanfreiner les manchettes et graisser les joints.

Conformément aux instructions publiées par l'Association Française des Industries de Céramique Sanitaire - 2002/05

DT 06-A-2/2

IMPLANTATION DES APPAREILS PMR



RAPPEL DE LA RÉGLEMENTATION SUR L'ACCESSIBILITÉ

Le code de la construction et de l'habitation a récemment évolué, notamment par le biais d'un nouvel arrêté en date du 20 avril 2017 relatif à l'accessibilité aux personnes handicapées des établissements recevant du public (ERP).

L'entrée en vigueur de ce nouvel arrêté au 1^{er} juillet 2017 s'applique aux demandes de permis et demandes d'autorisation de construire, d'aménager ou de modifier un établissement recevant du public déposées à compter de cette date et ne s'applique pas aux bâtiments existants.

DISPOSITIONS RELATIVES AUX SANITAIRES

Chaque niveau accessible, lorsque des sanitaires y sont prévus pour le public, comporte au moins un cabinet d'aisances adapté pour les personnes handicapées circulant en fauteuil roulant et d'un lavabo accessible.

Les cabinets d'aisances adaptés sont installés au même emplacement que les autres cabinets d'aisances lorsque ceux-ci sont regroupés.

Lorsqu'il existe des cabinets d'aisances séparés pour chaque sexe, un cabinet d'aisances accessible séparé pour chacun est aménagé par étage comportant un cabinet d'aisances.

Les lavabos ou un lavabo au moins par groupe de lavabos sont accessibles aux personnes handicapées ainsi que les divers aménagements tels que miroir, distributeur de savon, sèche-mains, patères.

LAVABOS

ACCESSIBLES

Le choix de l'équipement ainsi que le choix et le positionnement de la robinetterie doivent permettre un usage complet du lavabo en position assise.

ACCESSIBILITÉ

Un lavabo accessible doit présenter un volume vide en partie inférieure d'au moins 0,60 m de largeur et 0,70 m de hauteur et de 0,30 m de profondeur permettant le passage des pieds et des genoux d'une personne en fauteuil roulant.

ALIMENTATION ET ÉVACUATION

Aucun obstacle ne doit se trouver dans le volume libre sous le lavabo.

Idéalement, les raccordements des alimentations et évacuation seront encastrés. À défaut, il convient d'isoler les conduites thermiquement (risque de brûlure).



Visuel conforme à la norme NF D 11-201

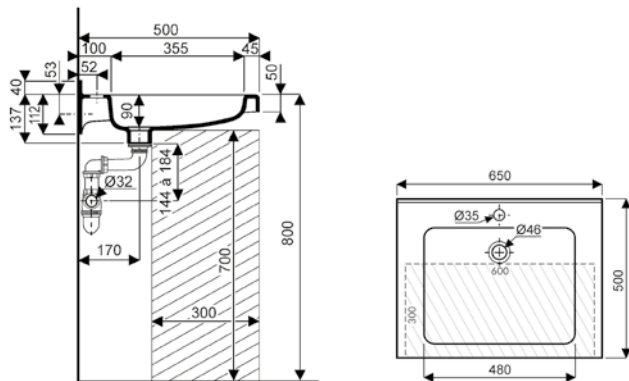


Figure 1
Installation répondant à l'arrêté du 20 avril 2017 relatif à l'accessibilité des personnes handicapées.

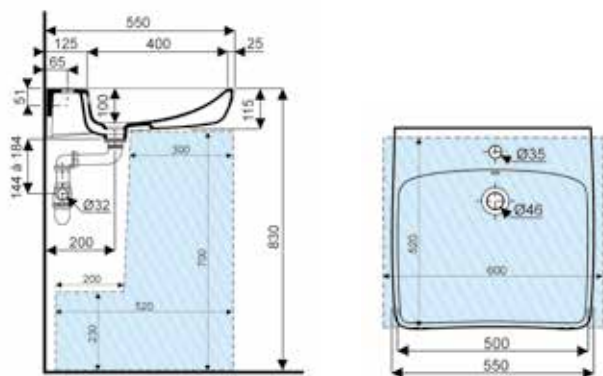


Figure 2
Nos lavabos céramiques PMR répondent aux exigences du décret du 20 avril 2017 relatif à l'accessibilité des personnes handicapées. Conformément à la norme NF D 11-201, nos lavabos disposent d'un volume utile (c'est à dire libre de tout obstacle) afin d'optimiser le confort de l'utilisateur.



Esthétique et accessible, le lavabo Renova Comfort Square est adapté à tout public. Outre ses larges plages de dépose tout autour de la cuve, il est doté d'une plage de dépose sèche additionnelle sur l'avant lorsque la cuve est remplie à moitié (pour les enfants ou les personnes à mobilité réduite).

LAVABOS/PLANS DE TOILETTE (SUITE)

Dans le cadre de la certification NF, les lavabos et plans de toilette sont, entre autres, soumis à un test de charge : l'appareil est fixé sur un voile béton et subit une charge statique de 150 kg pendant 1 heure.

Le choix des fixations doit donc être adapté à la nature du mur / de la cloison.

Dans le cas d'un montage sur cloison légère, l'utilisation d'un bâti-support est fortement recommandée.



LE CHOIX DU BÂTI-SUPPORT LAVABO

Afin de libérer totalement le volume sous le lavabo tout en assurant la résistance à la charge, il convient d'orienter le choix vers un bâti-support avec siphon encastré.

Seule la tubulure de raccordement au siphon sera présente sous le lavabo, le corps du siphon étant intégré au bâti-support donc dans la cloison.

Une robinetterie à déclenchement sans contact, qu'elle soit murale ou sur gorge, complète efficacement le lavabo accessible.

La longueur du bec, le système d'alimentation de l'électronique (pile, secteur ou générateur auto-alimenté) ainsi que le type de montage (sur gorge ou mural) doivent être adaptés au cas par cas.



Robinettes sur gorge à détection IR Piave et Brenta



Bâti-support Duofix pour lavabo et robinetteries murales à détection IR Piave et Brenta

WC ACCESSIBLES

Les WC aménagés pour les personnes handicapées doivent présenter les caractéristiques suivantes :



LE CHOIX DU BÂTI-SUPPORT

Le montage d'une cuvette de WC suspendue sur bâti-support permet de sécuriser et fiabiliser l'ensemble de l'installation. Certains modèles de bâti-supports sont particulièrement adaptés aux installations accessibles.



↑ Bâti-support Duofix adapté PMR, avec plaques de montage pour fixation des barres de relevage.



↑ Bâti-support Duofix adapté PMR, avec réglage possible de la hauteur de cuvette 41 à 49 cm après installation.

- Un dispositif permettant de refermer la porte derrière soi une fois entré.
- Un lave-mains dont le plan supérieur est situé à une hauteur maximale de 0,85 m.
- La commande ou la cellule de déclenchement située à plus de 0,40 m de tout angle rentrant de parois ou de tout autre obstacle à l'approche d'un fauteuil roulant.
- La surface d'assise de la cuvette située à une hauteur comprise entre 0,45 m et 0,50 m du sol, abattant inclus, à l'exception des sanitaires destinés spécifiquement à l'usage des enfants.
- Une barre d'appui latérale positionnée à côté de la cuvette, permettant le transfert d'une personne en fauteuil roulant et apportant une aide au relevage. La barre doit être située à une hauteur comprise entre 0,70 m et 0,80 m. Sa fixation ainsi que le support doivent permettre à un adulte de prendre appui de tout son poids.
- Hauteur à l'avant :
 - cuvette de WC : 0,45 à 0,50 m
 - barre de maintien : 0,70 à 0,80 m
- Distance recommandée mur/axe du bol de la cuvette : 0,50 m.
- Distance angle rentrant/plaque de déclenchement \geq 0,40 m.
- Espace de manœuvre mini : \varnothing 1,50 m, hors équipements fixes.

COMMANDE

La plaque de déclenchement de la chasse peut être choisie pour permettre une plus grande autonomie de l'utilisateur : déclenchement sans contact (commande par infrarouge), ou mixte : sans contact/manuel.



↑ Sigma80, à commande infrarouge pour déclenchement sans contact



↑ Sigma10, à commande infrarouge et mécanique, pour déclenchement sans contact/manuel



PLAQUE DE DÉCLENCHEMENT GEBERIT SIGMA30
Pour déclenchement double touche.

WC SUSPENDU GEBERIT RENOVA COMFORT RIMFREE®
rallongé avec lunette renforcée pour les transferts depuis un fauteuil roulant.

LE CHOIX DE LA CUVETTE SUSPENDUE

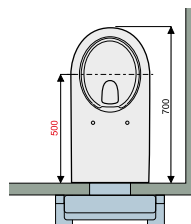
Bâti-support derrière la cloison/en gaine technique : une cuvette suspendue rallongée PMR est indispensable pour permettre un transfert latéral confortable depuis un fauteuil roulant et respecter ainsi la recommandation de distance mur/axe du bol de 0,5 m. Toutes les cuvettes suspendues rallongées PMR Geberit sont équipées d'un abattant à charnières renforcées Universel PMR (ci-contre) pour résister aux transferts depuis un fauteuil roulant.

Bâti-support devant la cloison avec habillage partiel : cette configuration permet l'installation d'une cuvette suspendue standard ; la distance mur/axe du bol de 0,5 m (recommandation) est respectée.

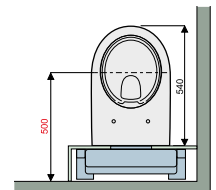
Remarque : l'abattant équipant les cuvettes suspendues standard n'est pas conçu pour résister aux transferts, et doit être remplacé par un abattant type Universel PMR (ci-contre).



Renova Comfort Rimfree®



Renova Rimfree®



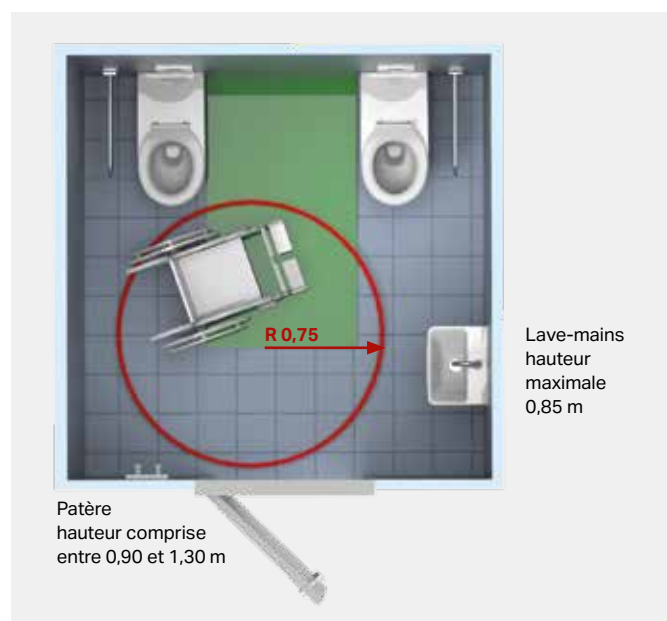
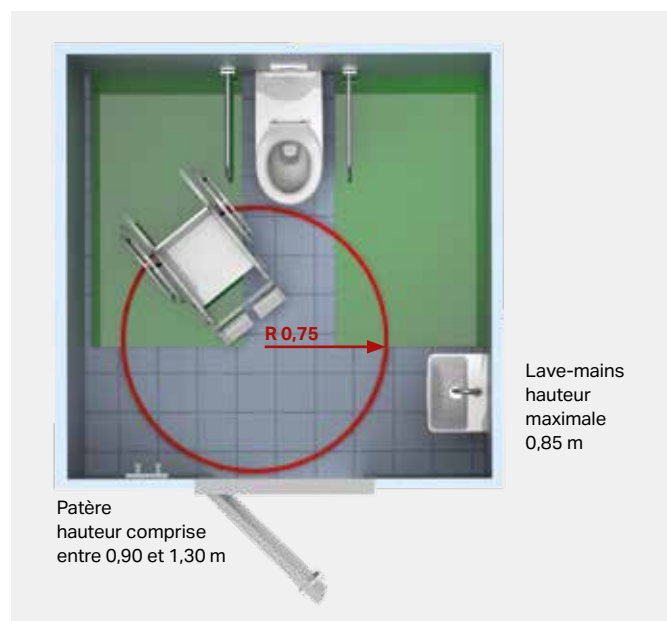
Conçues pour résister à une charge statique de 400 kg, les cuvettes de WC suspendues seront installées sur un bâti-support qui garantit la répartition des contraintes entre le sol et le mur/la cloison.

La gamme d'abattants Universel PMR est compatible avec la plupart des cuvettes de WC suspendues ou au sol. Différentes versions, dont une lunette rouge pour déficients visuels, sont toutes équipées de charnières renforcées.



WC

ACCESSIBLES



Ces deux configurations permettent aux personnes à mobilité réduite de pouvoir utiliser le sens du transfert, à droite ou à gauche, afin de mettre l'utilisateur en situation de confort en fonction de son handicap.

Un cabinet d'aisances accessible peut permettre les deux types de transfert. Pour cela, il contient soit :

- un espace d'usage de part et d'autre de la cuvette pour permettre le transfert des deux côtés. Dans ce cas, deux barres d'appui latérales amovibles et rabattables le long du mur permettant le transfert d'une personne en fauteuil roulant et apportant une aide au relevage sont installées de part et d'autre de la cuvette. Ces barres d'appui répondent aux exigences mentionnées ci-dessous ;
- deux cuvettes situées de part et d'autre d'un espace d'usage.

Lave-mains installé au maximum à 0,85 m équipé d'une robinetterie dont la commande ou la cellule de déclenchement est située à plus de 0,40 m de tout angle rentrant de parois ou de tout autre obstacle à l'approche du fauteuil.



↑ Bâti-support Duofix adapté PMR, avec plaques de montage pour fixation des barres de relevage.



WC PMR Renova.



Robinetterie IR disponible avec ou sans mitigeur.




↑
Les charnières inox de l'abattant des WC suspendus Renova Comfort sont renforcées afin de résister aux transferts depuis un fauteuil roulant.



↑
Un ergot de préhension (réversible Droite/ Gauche) facilite la manœuvre du couvercle d'abattant.

Le sens de transfert est indiqué sur la porte de chaque cabinet d'aisances adapté par un pictogramme adapté.

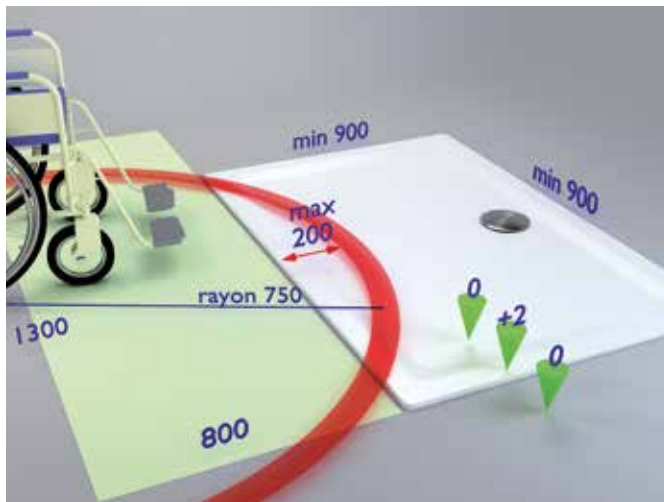
Un cabinet d'aisance comporte un espace de manoeuvre avec possibilité de demi-tour situé à l'intérieur du cabinet ou, à défaut, en extérieur devant la porte.



DOUCHES

ACCESSIBLES

Les exigences liées à la réglementation concernent les aires d'utilisation, ainsi que tout ce qui a trait à la circulation et à l'accès aux équipements.



ESPACE DE MANŒUVRE

Dès lors qu'il répond aux caractéristiques d'accessibilité, un receveur de douche peut être intégré à l'espace de manœuvre Ø 1,50 m, hors des équipements fixes.

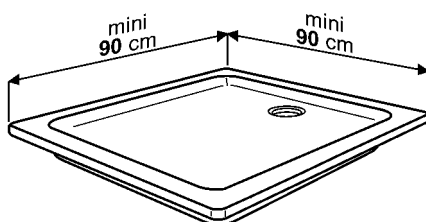
Dans le cas des receveurs à rebord (illustration ci-dessus), la possibilité de chevauchement de l'espace de manœuvre est limitée à 20 cm max.

L'espace d'usage de 1,3 m x 0,8 m (en vert pâle) est contigu au receveur.

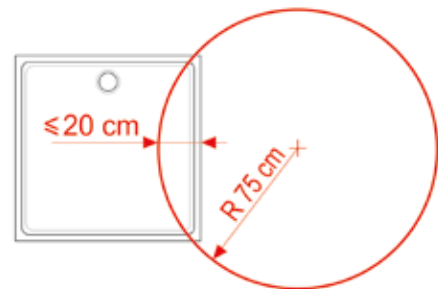
Pour être accessible, un receveur ne doit notamment pas présenter d'obstacle de hauteur supérieure à 2 cm, en entrée (épaisseur du bandeau) comme en sortie (profondeur de la cuve).



De plus, il est recommandé que chacun des côtés du receveur de douche mesure au moins 90 cm.

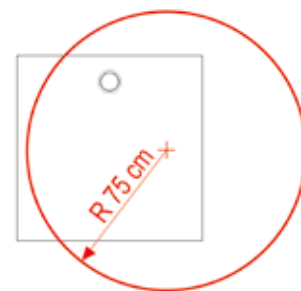


RECEVEUR À REBORDS



↑ Receveur de douche dalle ou à rebord installé en débord (ressaut de 20 mm max.) : chevauchement de l'espace de manœuvre max. 20 cm

RECEVEUR DALLE



↑ Receveur de douche dalle affleurant au sol de la salle de bains : chevauchement total de l'espace de manœuvre

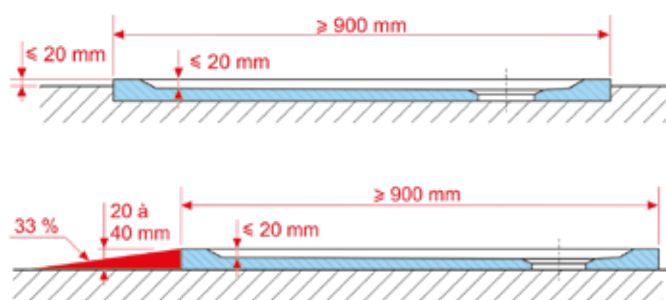
Les possibilités de chevauchement de l'espace de manœuvre sur le receveur de douche sont dictées par la forme ainsi que le type d'installation de celui-ci.

RECEVEUR DE DOUCHE

LE CAS DES RECEVEURS À POSER/À ENCASTRER

À condition que sa profondeur de cuve n'excède pas 20 mm en entrée (Melua, Sestra et Renova), un receveur de douche à poser/à encastrer peut être installé de façon à le rendre accessible :

- en l'encastrant partiellement : moins de 20 mm au-dessus du sol fini,
- en le dotant d'une rampe d'accès ayant une pente max. de 33 %.



PMR ET ANTIGLISS : 2 NOTIONS DISTINCTES

La caractérisation des receveurs de douche PMR est liée exclusivement :

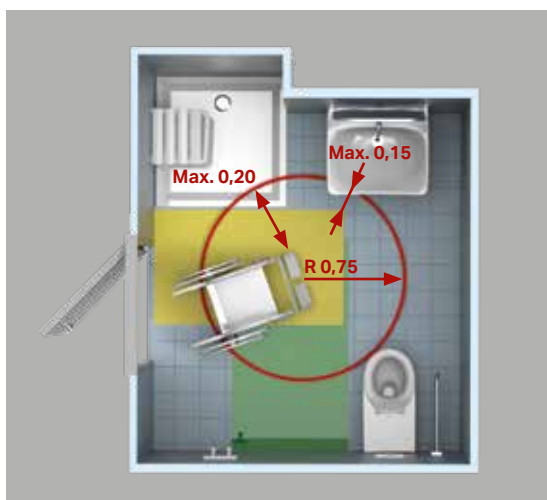


À LEUR GÉOMÉTRIE

- Longueur et largeur du receveur de douche au moins égales à 900 mm
- Ressaut (épaisseur du rebord) en entrée comme en sortie du receveur inférieur ou égal à 20 mm.


À LEUR MISE EN ŒUVRE

- Respecter la hauteur maximum du ressaut
- À défaut, prévoir une rampe d'accès selon la réglementation
- Laisser libre la zone d'accès au receveur selon la réglementation.



- Espace d'usage douche
- Espace d'usage WC

RECEVEURS À REBORDS



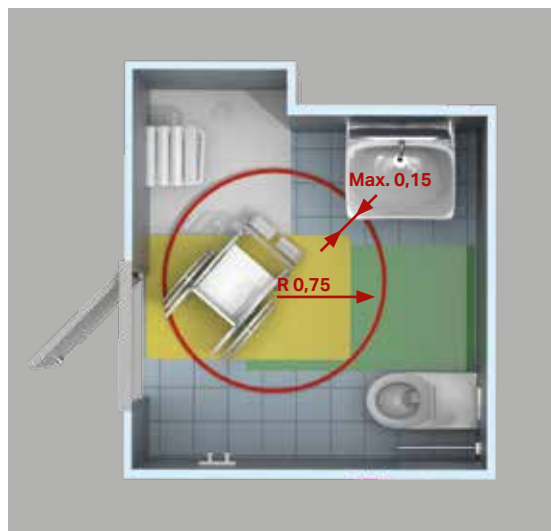
Receveurs à rebords posés en débord (max. 2 cm) ou en affleurant :



- l'espace de manœuvre \varnothing 1,5 m peut chevaucher sur la douche de 20 cm max.
 - l'espace de manœuvre \varnothing 1,5 m peut chevaucher sur le lavabo de 15 cm max.
- Les espaces d'usage de la douche et du WC (0,8 m x 1,3 m) se chevauchent.


DOUCHES

ACCESSIBLES

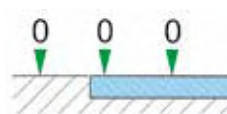


- Espace d'usage douche
- Espace d'usage WC

RECEVEURS DE PLAIN-PIED



Receveurs sans rebord posés en affleurant :



- l'espace de manœuvre \varnothing 1,5 m peut chevaucher sur toute la surface de la douche.
 - l'espace de manœuvre \varnothing 1,5 m peut chevaucher sur le lavabo de 15 cm max.
- Les espaces d'usage de la douche et du WC (0,8 m x 1,3 m) se chevauchent.

Conformément à l'arrêté du 20 avril 2017, une douche adaptée doit disposer d'un équipement permettant de s'asseoir et de disposer d'un appui en position « debout » et également des équipements accessibles en position « assis » notamment des patères, robinetterie, dispositif de fermeture des portes.



NUANCIER

COULEURS MEUBLES

GEBERIT ONE

Laqué ultra brillant



Blanc

Placage bois véritable



Noyer américain

GEBERIT CITTERIO

Mélangé structuré bois (corps de meuble)



Chêne beige



Chêne gris brun

Verre (façade)




Noir



Taupe

GEBERIT XENO²

Laqué ultra brillant



Blanc

Mélangé structuré bois




Gris scultura

Laqué mat




Grège



Varicor® blanc
(Pour meubles sous plan
Varicor® uniquement)

GEBERIT ACANTO

Laqué ultra brillant (corps de meuble)



Blanc

Laqué mat (corps de meuble)



Noir




Gris velouté



Sable gris


Verre (façade)



Blanc



Sable gris




Noir



Gris velouté

GEBERIT VARIFORM

Laqué ultra brillant



Blanc

Laqué mat




Gris velouté

Mélangé structuré bois



Noyer Carya

GEBERIT ICON**Laqué ultra brillant**

Blanc




Platine

Laqué mat


Blanc



Gris velouté

Mélangé structuré bois

Chêne naturel

GEBERIT SMYLE**Laqué ultra brillant**

Blanc




Sable gris

Laqué mat

Gris velouté

Mélangé structuré bois

Noyer Carya

GEBERIT RENOVA PLAN**Laqué ultra brillant**

Blanc

Laqué mat

Gris velouté

Film décor structuré

Chêne



Orme clair

GEBERIT RENOVA COMPACT**Laqué ultra brillant (façade)**

Blanc

Laqué mat (corps de meuble)

Blanc

INFORMATIONS TECHNIQUES

RECOMMANDATIONS

Ces quelques conseils d'ordre général, sont basés sur les habitudes professionnelles ; ils ne se substituent pas aux notices d'installation fournies avec la plupart des appareils.

Avant de commencer l'installation, contrôler que le matériel n'a subi aucun dommage pendant les diverses manutentions, et que tous les accessoires nécessaires à l'installation sont disponibles sur le chantier.

Appareils en céramique

Lorsque les trous latéraux pré-amorcés sont utilisés, ils doivent être percés à l'aide d'une pointe carbure, toujours par le dessus de l'appareil. Avant le serrage en place des appareils sur le mur, enduire le dossier avec du ciment blanc afin d'assurer un bon contact sur toute la surface d'appui. Pour permettre un démontage ultérieur, nous conseillons de garnir la surface du support avec un corps gras.

Fixation au mur

Les cloisons légères ou avec isolation complémentaire, nécessitent des fixations adaptées et dans certains cas l'utilisation d'un bâti-support. Dans tous les cas de fixation par vis ou goujons, il est indispensable de serrer sur la céramique par l'intermédiaire d'une rondelle, ou canon à embase, en matière plastique.

Vasques à encastrer

Un plan de découpe est fourni avec chaque modèle. Avant de procéder à la découpe du plan, vérifier que le gabarit correspond bien au modèle à installer.

Robinetterie

Avant tout raccordement définitif d'une robinetterie, il est impératif de rincer soigneusement les canalisations afin d'éviter toute détérioration des systèmes d'obturation.

Baignoires

Les trous de robinetterie sur gorge doivent être réalisés à l'aide d'une mèche au carbure ou d'une scie cloche avec foret de centrage (± 1000 tours/mn).

Réaliser les travaux de carrelage, avant l'installation de la baignoire. Laisser une bonne protection "scotchée" pendant toute la durée des travaux, peintures particulièrement.

Le joint d'étanchéité périphérique doit être réalisé avec un mastic silicone sanitaire (traité fongicide), le ciment est à proscrire.

Meubles

Respecter l'ordre d'installation des divers éléments, conseillé dans la notice.

Se conformer scrupuleusement aux règles de sécurité électrique de la norme NF C 15 100. En cas de doute, consulter un électricien agréé ou le PROMOTELEC de votre région.

Avant tout réglage de charnières ou de coulisses, s'assurer du bon équerrage du meuble par la mise de niveau du meuble : horizontal, vertical, transversal.

Produits électroniques

Lire entièrement la notice avant de commencer l'installation ou le réglage.

Avant et pendant l'installation, stocker soigneusement les accessoires et composants et ce particulièrement dans le cas de locaux sans surveillance.

Produits en verre

Le verre sécurité n'est pas "incassable" mais il se brise en petits morceaux, il n'est pas coupant et permet donc d'éviter les blessures graves.

- Ne pas manipuler les miroirs à plat, mais sur un chant.
- Ne pas monter un miroir endommagé, il pourrait exploser spontanément.
- Ne pas poser le miroir sur les angles.
- Protéger les bords du miroir contre les chocs.
- Pour poser le miroir au sol, utiliser l'emballage.
- Ne pas le poser directement sur du carrelage ou un sol dur.
- Lors de la pose et de l'utilisation, veiller à ce que les bords et les angles ne subissent aucun choc (le verre garde en mémoire ces ondes d'impact).

Dans les emballages, les miroirs que nous envoyons sont protégés.

Cotations

Les dimensions portées dans le présent document sont données à titre indicatif (sauf robinetterie et meubles). En effet, les processus de fabrication des appareils sanitaires en céramique ne permettent pas de garantir l'exactitude des dimensions indiquées dans les schémas techniques des produits.

Cette variation proportionnelle à la taille des produits peut affecter de façon plus marquée les grandes pièces telles que les receveurs de douche, éviers, plans de toilette. Il est donc impératif de tenir compte de cette variabilité. Pour plus d'information sur les tolérances dimensionnelles, contacter le service technique Geberit.

Surface des receveurs de douche

(Extrait de la norme EN 14527 : 2016 +A1 : 2018)

Lorsqu'elle est mouillée, la surface de la plupart des receveurs de douche devient plus glissante.

C'est particulièrement le cas lors d'une utilisation de savon, shampooing, huile de bain, etc. Il est important que concepteurs, installateurs et utilisateurs en soient conscients.

INFORMATIONS TECHNIQUES

ENTRETIEN

BAIGNOIRES ACRYLIQUE, RECEVEURS MARBREX ET MINÉRAL DE SYNTHÈSE

Entretien épisodique

- Taches rebelles : crèmes abrasives légères.
- Traces de calcaire : vinaigre blanc chaud, ou produits acides spécifiques, rincer abondamment au niveau des robinetteries.
- Taches diverses : alcool 90°, white spirit, essence C, térébenthine.
- Anciens joints d'étanchéité : produit spécifique, type DILUJOINT (GEB).

Entretien exceptionnel

Les fines rayures de surface peuvent être éliminées en repolissant avec :

- Un produit d'entretien d'argenterie ou miroir, ou produit de polissage de l'acrylique.
- Le brillant est redonné avec un produit polish pour carrosserie ou produit spécifique.

Les rayures légères ou traces de brûlure seront éliminées en ponçant légèrement à l'aide d'un abrasif pour ponçage à l'eau, grade 1000/2000.

Les teintes brillantes sont ensuite repolies, les teintes mates re-surfacées avec une poudre à récurer.

Réparation

Il existe des kits de réparation permettant de rajouter de la matière, en cas de coup léger pendant ou après la pose :

- Baignoires :
Réf. 160850 + teinte ;
- Receveurs Melua® :
Réf. 160846 (blanc), **Réf. 160844** + teinte (gris, taupe, ardoise) ;
- Receveurs Geberit Sestra en minéral de synthèse :
Réf. 550.071.00.1 (blanc), **Réf. 550.072.00.1** (gris),
Réf. 550.073.00.1 (graphite).

Abrasifs et chaleur à éviter

Les produits abrasifs : poudres à récurer, tampons abrasifs synthétiques ou métalliques, brosses dures.

Les sources de chaleur vive : cigarette, déboucheur en microbilles ou paillettes (dégagement de 130 °C sur la bonde !).

Les décapants à peinture sont à proscrire absolument.

APPAREILS EN CÉRAMIQUE

Les produits d'entretien liquides ou gel sont préconisés, les produits en crème peuvent être utilisés plus fréquemment si nécessaire (teintes claires).

Éviter absolument tout contact avec les produits destinés à éliminer les taches de rouille sur les textiles (dérivé d'acide fluorhydrique).

APPAREILS EN CÉRAMIQUE

Il existe un kit de traitement de surface qui améliore la résistance à la glissance. Il est applicable au rouleau et s'applique aussi bien, sur les receveurs en céramique que ceux en Marbrex®. **Réf : 167570.**

MEUBLES

Toujours dépoussiérer soigneusement avant de nettoyer ou détacher. Mettre le produit d'entretien sur le chiffon plutôt que directement sur le meuble.

Les produits à utiliser (chiffon doux et propre)

	Stratifiés ou mélaminés	Finitions vernies	Finitions laquées	Matières plastiques	Métal	Marbres vernis
Eau savonneuse ou légèrement ammoniaquée	✓	✓	✓	✓	✓	✓
Eau additionnée de 5 % de produit St-Marc (en volume)	✓	✓	✓	✓	✓	✓
Alcool à brûler	✓			✓ ⁽²⁾	✓	
Acétone	✓ ⁽¹⁾					
Dépoussiérant en aérosol	✓	Peut être utilisé une fois par mois, mais nécessite d'éliminer les surcharges une fois l'an avec le produit recommandé par le fournisseur.				

(1) À titre exceptionnel - (2) Sauf sur métal verni

Vous ne devez jamais

Mouiller copieusement, mouiller sans essuyer rapidement. Utiliser des poudres, des éponges à récurer ou de la laine d'acier. Laver avec une lessive décapante.

Conseils d'emploi

Vérifier régulièrement le bon état des canalisations et branchements d'eau et l'absence de condensation ou d'eau stagnante dans/ou sous le meuble.

Dépoussiérer régulièrement les coulisses de tiroirs et lubrifier les axes de charnières.

Enfoncer soigneusement les taquets, en cas de nouveau réglage des tablettes.

Vous devez toujours

Éviter que l'eau stagne sur les plans de toilette ou les façades et l'essuyer rapidement.

Utiliser systématiquement la ventilation de la pièce lors des fortes concentrations d'humidité ou de vapeur d'eau dues aux usages quotidiens.

INFORMATIONS TECHNIQUES

INSTALLATIONS ÉLECTRIQUES

NORMES DE SÉCURITÉ ÉLECTRIQUE

Selon la norme d'installation NF C 15.100, les arrêtés du 3 août 2016 et amendements du 27 juin 2015.

Toutes les alimentations électriques arrivant dans la salle de bains doivent être protégées par un dispositif de protection différentiel (DDR) et une ligne de terre.

Ce disjoncteur ou interrupteur différentiel obligatoire, de sensibilité 30 mA, doit être prévu pour protéger toutes les alimentations et être installé hors des VOLUMES 1 et 2.

- Alimenter le disjoncteur en courant mono-phasé 230 V 50 Hz protégé conformément à la norme : dispositif de séparation omnipolaire ayant une distance d'ouverture des contacts > 3 mm.
- Prévoir la liaison équipotentielle des divers éléments métalliques (ligne de terre : jaune/vert).

INDICES DE PROTECTION (IP)

Volumes douche avec receveur



Volumes baignoire



VOLUME 1		VOLUME 2
Degré de protection	IP X4 minimum (1)	IP X4 minimum (1)
Appareillage	Pas de socle de prise de courant	<ul style="list-style-type: none"> • Socle de prise de courant alimenté par transformateur de séparation. • Socle DCL* protégé par DDR** 30 mA
Matériels d'utilisation (hors chauffe-eau)	Alimenté par TBTS*** limitée à 12 V alternatif ou 30 V continu	<ul style="list-style-type: none"> • Classe II et protégé par DDR** de 30 mA • ou alimenté par TBTS*** limitée à 12 V alternatif ou 30 V continu.

(1) IP X5 si ce volume est soumis à des jets d'eau pour des raisons de nettoyage (installations publiques).

* DCL : Dispositif de Connexion Luminaire

** DDR : Disjoncteur Différentiel à courant Résiduel

*** TBTS : Très Basse Tension de Sécurité

Dans la norme, il existe de nombreuses autres implantations relatives aux volumes de protection.

En cas de doute, consulter l'association PROMOTELEC sur www.promotelec.com.

Tout raccordement d'un appareillage électrique doit être réalisé par un technicien qualifié.

INFORMATIONS TECHNIQUES

NORMALISATION

QU'EST-CE-QUE LA MARQUE NF ?

La marque **NF** appareils sanitaires créée en 1988 est une marque VOLONTAIRE de certification délivrée par l'AFNOR. Elle atteste qu'un produit est conforme à différentes caractéristiques de qualité qui sont définies dans les normes (Françaises, Européennes et Internationales) et complétées par diverses spécifications concernant le produits et l'organisation qualité de l'entreprise. Les règles de certification sont élaborées en concertation avec les fabricants, les distributeurs, les associations de consommateurs, les laboratoires et les pouvoirs publics. L'organisme certificateur, mandaté par l'AFNOR est le CSTB (Centre Scientifique et Technique du Bâtiment). Les essais sur les produits et les audits des unités de fabrication dans le cadre de cette application sont effectués par le CSTB et/ou la SFC (Société Française de Céramique).

SUR QUELS PRODUITS SE TROUVE LA MARQUE NF ?

La marque NF-APPAREILS SANITAIRES est apposée sur les produits suivants :

- Lavabos et lave-mains (céramique).
- Bidets (céramique).
- Receveurs de douche (céramique, acier, fonte, matériaux de synthèse).
- Éviers (céramique, acier inoxydable, matériaux de synthèse).
- Baignoires (fonte, acier, matériaux de synthèse).
- Vasques et plans de toilette (céramique, matériaux de synthèse).
- Cuvettes de WC avec ou sans réservoir de chasse attenant.
- Réservoirs équipés.
- Appareils pour collectivité.
- Packs WC.

QU'APPORTE LA MARQUE NF ?

La marque NF-APPAREILS SANITAIRES certifie la conformité des appareils sanitaires aux Règles de certification NF 017 approuvées par AFNOR Certification.

Cela garantit notamment :

- Que les appareils sont réalisés dans un matériau ayant les qualités correspondant à un usage sanitaire normal, c'est-à-dire :
 - résistant aux produits de nettoyage réservés à cet effet.
 - résistant au contact des produits chimiques non prohibés (les produits pour enlever les taches de rouille généralement à base de sels de fluor sont à proscrire totalement à proximité des appareils émaillés) ;
- Que les appareils suspendus ont la solidité requise pour l'usage auquel ils sont destinés ;
- Que les appareils ont des dimensions et des cotes qui permettent d'une part leur raccordement avec la robinetterie d'alimentation et de vidage et d'autre part leur remplacement ;
- Que la forme du fond de la cuve est conçue de façon à assurer, lorsque la bonde est ouverte, l'écoulement de l'eau sans stagnation ;
- Que l'ensemble cuvette - réservoir équipé répond aux contraintes :
 - de protection du réseau d'eau potable (pas de retour d'eau) ;
 - de lutte contre le bruit (robinets certifiés **NF**) ;
 - d'efficacité (évacuation, rinçage des parois) ;
 - d'hygiène (absence d'éclaboussure) ;

- d'économie d'eau lorsqu'un mécanisme "économiseur" **NF** est monté ;

Les produits marqués **NF** sont donc aptes à répondre à l'usage auquel ils sont destinés.

Retrouvez la liste des produits certifiés à la marque NF dans l'appendix du catalogue.

DOMAINES PRÉFÉRENTIELS D'UTILISATION DES APPAREILS SANITAIRES

Pour les appareils sanitaires émaillés, il a été défini 3 classes d'usure en fonction de la résistance à l'abrasion de leur revêtement. Cette résistance se définit par un essai normalisé (NF D 14-501) communément appelé essai d'abrasion PEI. L'appréciation du degré d'usure est établie en 3 classes par un examen visuel :

Classe	(N) Nombre de cycles provoquant une usure visible
I	50, 100 et 150
II	200, 300, 500 et 600
III	N > 600

Cette classification conduit aux domaines d'utilisation recommandés suivants qui doivent être précisés sur les différentes documentations.

Sévérité d'usage	Classe d'usure
Privatif léger ex : Équipement d'une maison individuelle ou d'un appartement	I - II - III
Privatif intense ou collectif léger ex : Hôtellerie, toilettes publiques, brasseries	I - II
Collectif intense ex : Gymnase, stade, camping	III (exclusivement)

Les domaines d'emploi cités ne constituent pas une liste limitative. Les exemples mentionnés visent essentiellement l'emploi d'appareils sanitaires dans des conditions normales d'utilisation. L'expérience a révélé que les critères actuels d'attribution des classes d'usure ne permettaient pas de se prémunir d'une perte de brillance et d'un dépolissage éventuel lorsque les appareils sanitaires émaillés étaient soumis à des conditions plus sévères d'utilisation. Pour des emplois particuliers où un doute subsiste, il est conseillé de consulter les services techniques des fabricants d'appareils sanitaires.

Code	Désignation	Classe
000	Blanc	III
063	Noir	I

INFORMATIONS TECHNIQUES

NORMALISATION

CARACTÉRISTIQUES TECHNIQUES DES BAIGNOIRES

Les baignoires en acrylique sont conformes aux normes françaises NF et européennes EN en vigueur. La conception, la production et les contrôles sont réalisés suivant les exigences de ces normes.

CARACTÉRISTIQUES TECHNIQUES DES MIROIRS LUMINEUX

Les miroirs lumineux et appliques sont conformes aux règles des installations électriques basse tension (U.T.E. NF C 15-100) et à ce titre, toutes ces références sont, au minimum, de protection CLASSE II, I.P. X4.

En France le LCIE (Laboratoire Central des Industries Électriques) effectue les essais sur les produits.

ACS : ATTESTATION DE CONFORMITÉ SANITAIRE

La robinetterie des lavabos Ludik est couverte par l'ACS. Le système d'Attestation de Conformité Sanitaire (ACS) est défini dans les circulaires du 12 avril 1999, du 27 avril 2000 et du 25 novembre 2002 relatives aux matériaux utilisés dans les installations fixes de distribution d'eau destinée à la consommation humaine. Il permet d'évaluer l'aptitude des matériaux organiques à entrer au contact de cette eau.

Il repose sur le respect de deux conditions :

1. La conformité de la formulation d'un matériau organique aux listes positives de référence ;
2. La conformité des résultats d'essais de migration aux critères d'acceptation.

Cette attestation est délivrée par un laboratoire agréé.

MARQUAGE CE DES APPAREILS SANITAIRES

Le marquage CE est un marquage européen obligatoire pour tous les produits soumis à une ou plusieurs directives européennes. Dans le cas des appareils sanitaires, le marquage CE est rendu obligatoire par la directive européenne sur les produits de la construction 89/106/CE.

Il est apposé par le fabricant.

Il permet aux produits de circuler librement dans tout l'espace européen, ceci quel que soit leur pays d'origine et atteste que ces produits sont conformes aux dispositions de la réglementation européenne qui les concerne.

Ces dispositions sont transcrites dans des spécifications techniques et performances harmonisées décrites dans des normes européennes.

Ce marquage entre progressivement en vigueur au fur et à mesure que les normes sur les produits sont intégrées par les États :

Type de produits	Norme de référence	Versions harmonisées
Eviers	NF EN 13310+A1	10/2018
Cuvettes de WC	NF EN 997	10/2018
Lavabos collectifs	NF EN 14296+A1	10/2018
Bidets	NF EN 14528+A1	10/2018
Urinoirs	NF EN 13407+A1	10/2018
Lavabos	NF EN 14688+A1	10/2018
Baignoires	NF EN 14516+A1	10/2018
Receveurs	NF EN 14527+A1	11/2018
Réservoirs	NF EN 14055	10/2018

AFISB



Les produits bénéficiant du label ACCESSIBILITE visent à améliorer la qualité de vie de toute personne ; ils sont destinés à apporter plus de confort, de design, de sécurité et d'accessibilité que leur stricte fonctionnalité.

Normes et spécifications techniques des produits

- Ces produits, respectant les normes françaises et européennes, répondent à des critères techniques précis.
- Ce label AFISB ACCESSIBILITE est exclusivement réservé aux fabricants adhérents de l'AFISB pour des produits commercialisés.
- La définition des critères techniques, autorisant l'usage du label, est réalisée par l'AFISB.

www.salledebains.fr

INFORMATIONS TECHNIQUES

CERTIFICATION ISO 14001

QU'EST CE QUE LA NORME 14001 ?

La norme 14001 concerne le management environnemental. Elle a été publiée par l'Organisation Internationale de Normalisation. Son principe repose sur le processus d'amélioration continue et a pour objectif de gérer l'impact des activités de nos entreprises sur l'environnement et de montrer l'efficacité de notre gestion. C'est une norme internationale qui définit les exigences à respecter pour un management Qualité type ISO 9001, et Environnemental ISO 14001.

Le système mis en place dans ce cadre, permet à l'entreprise de développer la politique la plus efficace possible envers la qualité des produits et services, la protection de l'environnement, la prévention de la pollution et le développement durable. Cette démarche n'est pas obligatoire, mais volontaire de la part de l'entreprise.

Elle nécessite la création d'une organisation interne permanente, la volonté d'amélioration constante de son efficacité et souvent, l'attribution d'investissements financiers importants.

LES CONTRÔLES ET LA CERTIFICATION

Toute l'organisation mise en place dans l'entreprise, est régulièrement contrôlée par des audits internes.

L'ensemble des dispositions mises en place est aussi audité périodiquement et certifié par un organisme indépendant agréé :



EN QUOI CONSISTE ISO 14001 ?

Les pollutions

- Tous les types de pollutions potentielles doivent être maîtrisés ; ceux de l'air, de l'eau, des sols ainsi que ce qui concerne la santé humaine et animale, la flore, le bruit, la lumière voire l'esthétique du site.



Les réglementations

- Toutes les lois et réglementations applicables doivent être respectées qu'elles soient internationales, européennes, nationales ou locales.

Les consommations

- L'utilisation des matières premières, la consommation de ressources naturelles ainsi que celle d'énergies non renouvelables (ex : énergies fossiles) doivent être réduites le plus possible.

Les rejets

- Les énergies émises en sous produits de l'activité de l'entreprise (ex : chaleur, bruit,...) doivent être maîtrisées et limitées.
- La production de tous types de déchets doit être réduite le plus possible, sinon ils sont triés puis recyclés, valorisés ou en dernier ressort éliminés par les filières spécialisées.

Les risques industriels

La limitation des risques passe par :

- La mise en place d'une surveillance et de mesures de tous les éléments concourant à la performance environnementale.
- L'utilisation des technologies les plus propres possibles.
- La mise en place de réponses efficaces aux situations d'urgence (ex : incendies, écoulements) qui doivent être maintenues en permanence et testées régulièrement.

Les résultats industriels

La démarche 14001 a un impact significatif sur :

- La réduction des matières premières naturelles : davantage de matière recyclée (jusqu'à 25% d'augmentation).
- La réduction de la consommation d'eau : jusqu'à -50%.

LES USINES CERTIFIÉES

En France et en Europe toutes les usines de production de céramique sanitaire sont ISO 14001.

DÉVELOPPEMENT DURABLE

- Les appareils en céramique sanitaire sont incombustibles, ne se déforment pas à la chaleur, ne dégagent ni gaz ni fumées. La céramique est chimiquement inerte et particulièrement durable.
- Certains de nos produits participent aussi, par leur conception, à un meilleur respect de l'environnement.

Par exemple :

- l'économie d'eau : mécanismes de réservoir de chasse délivrant 3 litres et 6 litres, cuvettes fonctionnant avec 6 litres, urinoirs fonctionnant avec 1 litre,
- la réduction du bruit par la commercialisation du robinet de chasse particulièrement silencieux.
- D.E.E.E. : Contribution (EC) reversée à la filière d'élimination des déchets d'équipements électriques et électroniques et adhésion à une filière de collecte des piles et batteries usagées.
- R.o.H.S. : Tous nos produits avec équipement électrique, répondent aux conditions de la directive européenne relative à la non utilisation de certaines substances dangereuses dans les équipements électriques et électroniques (directives 2002/95/ CE - décret français n°2005-829).
- R.E.A.C.H. (Enregistrement, Evaluation, Autorisation des substances Chimiques) : Tous nos sites sont conformes dans le souci de la protection de la santé humaine, des consommateurs, des travailleurs et de l'environnement en général.



INFORMATIONS TECHNIQUES

ÉCO-PARTICIPATION & ÉTIQUETAGE ÉNERGÉTIQUE

L'ÉCO-PARTICIPATION, LE COÛT DU MEUBLE APRÈS USAGE

Chacun participe ainsi à la protection de l'environnement.

La loi portant sur l'engagement national en faveur de l'environnement (Grenelle II) a instauré le principe de mise en place d'une filière spécifique pour les déchets d'éléments d'ameublement. Un décret du 6 janvier 2012 fixe les conditions de collecte, enlèvement, recyclage, valorisation et traitement des éléments d'ameublement usagés. Désormais les meubles ont un nouvel avenir. *On estime entre 1,5 et 2 millions de tonnes la quantité de meubles qui est jetée chaque année en France.*

L'éco-participation (EP) appliquée sur chaque produit neuf est entièrement consacrée au développement des solutions de collecte et à la création d'outils pour l'industrie du recyclage. Elle permet de développer la réutilisation, le recyclage et la valorisation en partenariat avec les associations de l'économie sociale et solidaire, les collectivités locales et les professionnels.

L'éco-participation depuis le 1^{er} mai 2013

Pour financer cette transition écologique, depuis le 1^{er} mai 2013, le prix de chaque meuble neuf inclut une "éco-participation", intégralement reversée à Eco-mobilier par les professionnels.

Depuis le 1^{er} mai 2013, chaque marchand de meuble neuf doit informer ses clients du montant de l'éco-participation appliquée au prix du meuble pour financer la filière.

Éco-mobilier est l'éco-organisme, à but non lucratif, créé par des fabricants et distributeurs de mobilier et agréé par le ministère de l'Écologie pour prendre en charge ces missions.

QUELS SONT LES PRODUITS CONCERNÉS ?

Sont concernés tous les meubles qui assurent l'assise, le couchage, le rangement, le plan de pose ou de travail et qui entrent dans l'une des catégories suivantes :

- Les meubles de salon, séjour et salle à manger.
- Les meubles d'appoint.
- Les meubles de chambres à coucher.
- La literie.
- Les meubles de bureau.
- Les meubles de cuisine.
- Les meubles de salle de bains.
- Les meubles de jardin.
- Les sièges.

LE MOBILIER CONCERNÉ PAR LA RÉGLEMENTATION

- Meubles de salle de bains.
- Armoires murales, blocs miroirs (armoires de toilette), blocs tiroirs à roulettes, blocs tiroirs au sol, caissons, étagères, étagères murales d'appoint.
- Façades de portes, tiroirs, meubles hauts, meubles bas, colonnes, plans à langer, sièges de bain, anneaux de bain pour bébé, sous-lavabos, tables, tablettes murales de salles de bains, tiroirs à caissons, transats de bain, fauteuils de bain pour bébé.

QU'EST-CE QUE L'ÉCO-CONTRIBUTION ?

Aux termes des articles R543-172 et suivants du Code de l'Environnement, les Producteurs d'équipements électriques et électroniques sont tenus de recycler les équipements électriques ou électroniques vendus aux particuliers. Ils peuvent déléguer cette obligation à un éco-organisme, en contribuant au financement de la filière de recyclage par l'application de l'éco-contribution sur le prix de vente des équipements.

Vous retrouverez toutes les informations complémentaires sur l'éco-contribution sur le site : www.recylum.fr

COMMENT S'ORGANISE L'ÉCO-PARTICIPATION ?

Les barèmes d'éco-participation sont organisés autour de trois grandes catégories de mobilier : les meubles, la literie, les sièges. Différents montants d'éco-participation sont ensuite affectés à chaque produit selon la tranche de poids pour les meubles.

L'éco-participation est déclarée en ligne par le metteur en marché.

Les metteurs en marché déclarent le nombre d'unités vendues pour chaque élément du barème. Leur contribution financière est calculée sur cette base. Pour chaque produit, il faut indiquer :

- Le code produit, selon la définition fournie par Éco-mobilier.
- Les quantités mises sur le marché.

UN DISPOSITIF D'INFORMATION DES CONSOMMATEURS TRANSPARENT

Depuis le 1^{er} mai 2013, les distributeurs, les artisans et plus généralement tous ceux qui appliquent et répercutent l'éco-participation doivent informer les consommateurs de l'existence et du montant de l'éco-participation en la faisant apparaître distinctement sur l'affichage en magasin, les catalogues, les documents publicitaires ou les documents d'information sur Internet et sur les factures.

Les éléments suivants apparaissent sur les affichages et les factures :

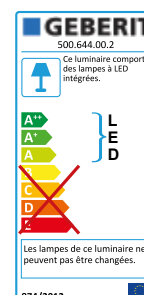
- Le prix hors éco-participation.
- Le montant de l'éco-participation.
- Le prix total avec éco-participation.

Les éco-participations des éléments d'ameublement apparaissent de manière distincte de celles des appareils électriques et électroniques.

Vous retrouverez toutes les informations détaillées sur l'éco-participation meuble sur le site :
<http://www.eco-mobilier.fr/>

ÉTIQUETAGE ÉNERGÉTIQUE

L'étiquette énergie est une fiche destinée au consommateur qui résume les caractéristiques d'un produit, en particulier ses performances énergétiques, afin de faciliter le choix entre différents modèles. Les étiquettes sont disponibles à la demande.



POLITIQUE DE DISTRIBUTION ET CONDITIONS GÉNÉRALES DE VENTE

Nos ventes sont soumises à des Conditions Générales de Vente, qui sont détaillées ci-après.

1. Généralités

Toute livraison ou prestation de Geberit S.A.R.L., ayant son siège social sis ZA du Bois Gasseau CS 40252 SAMOREAU, FR-77215 AVON Cedex (ci-après "Geberit"), est régie exclusivement par les présentes Conditions Générales de Vente qui s'appliquent par le simple fait de passer commande et ainsi que par la réglementation en vigueur. Geberit refuse expressément l'application des éventuelles Conditions Générales de l'acheteur, y compris pour les clauses dont il ne serait pas fait mention dans les présentes Conditions Générales de Vente. Les offres de Geberit s'entendent sans engagement sauf indication contraire figurant explicitement dans ladite offre.

2. Produits

Les poids, dimensions, contenances, coloris et autres spécifications relatives aux Produits figurant sur ses catalogues, prospectus, plans, schémas, et documents commerciaux, sont communiqués par Geberit à titre indicatif et ne sauraient engager sa responsabilité. Geberit se réserve le droit de changer ses produits et leurs caractéristiques.

GEBERIT SARL est enregistré au Registre national des metteurs sur le marché d'éléments d'ameublement sous le numéro FR000149. Ce numéro garantit que GEBERIT SARL, en adhérant à Eco-mobilier, se met en conformité avec les obligations réglementaires qui lui incombent en application de l'article L 541-10-1 10° du Code de l'Environnement.

3. Garantie

Type de produit	Durée totale de garantie
Bâti-support*	10 ans
Céramique sanitaire (WC, lave-mains, bidets, urinoirs, receveurs de douche, évier, ...)*	10 ans
Produits de synthèse (baignoires, receveurs de douche, ...)*	2 ans
AquaClean*	2 ans + 1 an si enregistrement du produit dans les 90 jours suivant la pose du produit.
Produits des autres lignes*	2 ans
Pièces détachées*	1 an

* hors pièces d'usure (joints, membranes, piles, ...) et consommables (filtre, ampoules, liquide d'entretien, ...)

La garantie contractuelle Geberit est limitée au remplacement des pièces défectueuses. Elle exclut tout dommages et intérêts, notamment frais de démontage et de pose, de transport et autre qu'elle qu'en soit la cause.

Cette garantie contractuelle court à compter de la date de livraison et/ou de facturation auprès du consommateur final sur présentation de la facture d'achat et/ou d'installation originale, sous réserve que les produits aient été contrôlés avant installation, installés puis révisés par un professionnel qualifié qui a respecté les prescriptions de GEBERIT et les règles de l'art concernant le montage, l'installation et la révision des produits,

A défaut de respect de ces dispositions, la garantie contractuelle ne saurait être appliquée aux produits concernés. Cette garantie contractuelle ne couvre pas les défauts et détériorations provoquées par l'usure naturelle des pièces, les variations de teinte dues à l'influence de la lumière dans le temps, les intempéries, les inondations, les dégagements de chaleur, les dommages causés par la qualité de l'eau ou le manque d'aération de la pièce et les dommages qui pourraient être la conséquence d'un usage inapproprié, d'une utilisation abusive, d'une négligence, d'un accident ou d'un entretien défectueux.

4. Conditions financières

Les marchandises sont vendues par Geberit selon son tarif hors taxes en vigueur au jour de l'expédition ou de l'enlèvement des Produits, majoré des taxes en vigueur applicables.

Les achats sont facturés au montant convenu avec l'acheteur, les prix sont indiqués en Euros et s'entendent hors taxes et le cas échéant, hors frais spécifiques.

Geberit est libre de mettre à jour ou de modifier son tarif à tout moment, ces modifications s'appliquent immédiatement aux commandes recueillies postérieurement à la modification tarifaire.

5. Commandes et conditions de livraison

Les commandes de l'acheteur ne peuvent être considérées comme acceptées qu'après confirmation écrite de la part de Geberit, par accusé de réception. Elles sont acceptées pour livraison dans la limite des stocks disponibles et sans engagement de les livrer en une seule fois; Geberit se réservant le choix du point de départ et du nombre d'expéditions composant chaque commande. Les délais mentionnés dans les accusés de réception de commandes sont toujours indicatifs, sauf engagement exprès et écrit de la part de Geberit de respecter les délais indiqués.

Pour toute commande d'une valeur nette facturée hors taxes, égale ou supérieure à 400 € HT pour l'ensemble de ses gammes, Geberit livre les marchandises CPT (Incoterms 2010) à l'adresse enregistrée auprès de Geberit sous le numéro de client afférent ou à une autre adresse en France expressément validée par Geberit lors de la confirmation de commande.

Pour toute commande d'une valeur nette inférieure à 400€ HT, des frais de gestion de 25 € HT seront facturés à l'acheteur. Pour toute Livraison Express sur demande de l'acheteur (commande en J livrée en J+1 ou J+2 avant 18h00 selon la région), l'acheteur supportera les frais de port majorés du supplément correspondant.

Si le client souhaite une livraison de produits hors les adresses enregistrées du client et/ou validées par Geberit, Geberit se réserve à sa seule option le droit de l'accepter.

En cas d'acceptation, Geberit appliquera une majoration de facturation de 15% sur le montant total de la facture. Ce dispositif s'applique uniquement aux produits des catégories « sanitaire » et « canalisation », et uniquement en cas de commande par palette complète. La livraison hors des adresses du client enregistrées par Geberit n'est pas possible pour les produits de la catégorie « Céramique et Produits Complémentaires ».

6. Palettes (containers)

Les palettes (containers) doivent être vidées et rendues au transporteur dès réception des marchandises. Dans l'hypothèse où une évacuation immédiate des palettes (containers) ne serait pas réalisable, l'acheteur doit immédiatement fournir au transporteur le même nombre des palettes (containers) du même type et de la même qualité. Ces palettes (containers) seront retournées à Geberit en lieu et place des palettes (containers) fournies par Geberit. Les palettes (containers) utilisés par Geberit pour les livraisons sont neuves ou à l'état neuf. Aucun retour d'une palette (container) endommagée ne sera accepté. Si le retour des palettes (containers) n'est pas effectué dans l'immédiat, ces dernières doivent être renvoyées à l'adresse de Geberit au frais de l'acheteur, avant la fin de l'année civile de la livraison, ou remboursées à hauteur du montant de remplacement du matériel.

7. Retours

Aucune marchandise ne pourra être retournée sans accord préalable de Geberit. Après réception du matériel retourné, un avoir sera établi sur la base du prix facturé minoré des frais de manutention (d'un minimum de 30 %). En aucun cas Geberit ne pourra reprendre des articles :

- qui ne sont pas en parfait état (pièce et emballage) ou
- qui ne figurent plus dans les catalogues en vigueur à la date du retour ou
- dont la facture a été émise plus d'un an avant la date du retour.

8. Conditions de paiement

Les fournitures sont payables à 30 jours suivant la date de la facture. En cas de paiement comptant (sous 8 jours), un escompte pourra être accordé.

Des pénalités de retard seront exigibles le jour suivant la date de règlement figurant sur la facture dans le cas où les sommes dues sont réglées après cette date. Le taux est égal au taux d'intérêt appliqué par la Banque centrale européenne à son opération de refinancement la plus récente majoré de 10 points de pourcentage. Les pénalités de retard sont exigibles sans qu'un rappel soit nécessaire. En cas de non-paiement d'une facture à son échéance, une indemnité forfaitaire de 40 euros pour frais de recouvrement est due de plein droit sans préjudice des pénalités de retard prévus ci-dessus. Lorsque les frais de recouvrement exposés sont supérieurs au montant de cette indemnité forfaitaire, Geberit se réserve le droit de demander une indemnisation complémentaire, sur justification.

9. Réserve de propriété

Geberit se réserve, expressément la propriété des marchandises vendues, y inclus entre les mains de tiers, jusqu'à paiement intégral du prix, et de ses accessoires, étant précisé que seul l'encaissement effectif du prix facturé vaudra paiement. L'acheteur en assure à ses frais, risques et périls, la garde et la conservation. Il sera responsable des dommages causés par les marchandises vendues.

Les parties conviennent de qualifier toutes les marchandises de choses de genre.

L'acheteur doit informer Geberit immédiatement de toutes menaces, actions ou toute autre mesure pouvant mettre en cause son droit de propriété. L'acheteur est autorisé à revendre les marchandises dans le cadre de ses activités normales et courantes, sous réserve que cette revente respecte la politique de distribution définie par Geberit.

10. Prescription commerciale abrégée

Toute réclamation relative aux sommes éventuellement dues par Geberit, qu'elle qu'en soit la cause, au titre d'une année civile, doit lui être notifiée par courrier recommandé avec avis de réception au plus tard dans un délai d'un (1) an qui suit ladite année.

Passé ce délai, et par dérogation aux dispositions de l'article L 110-4 du Code de commerce, aucune somme au titre de l'année civile écoulée ne pourra plus être réclamée à Geberit, à quelque titre que ce soit.

11. Litiges

Les juridictions de la Seine sont seuls compétentes, même en cas de pluralité de défendeurs ou d'appel en garantie.

Geberit peut toutefois renoncer à cette clause attributive de juridiction.

Geberit s.a.r.l.

Z.A du Bois Gasseau
CS 40252 Samoreau
FR-77215 Avon Cedex

T : +33 1 60 71 66 66
service.commercial@geberit.com
service.technique@geberit.com

www.geberit.fr